

TABLE DES MATIERES	Page
Indice National des Prix à la consommation	1 - 26
I. Inflation annuelle	01
Le taux d'inflation annuel	01
Le taux d'inflation annuel sous- jacent	02
Le taux d'inflation annuel des produits alimentaires	02
II. Inflation en glissement annuel	03
III. Inflation mensuel	04
Le taux d'inflation mensuel sous- jacent	04
IV. Indices des nomenclatures secondaires	05
V. Indice national et indices provinciaux	06
VI. Note méthodologique	26
Prix à la Consommation des Ménages de Bujumbura Mairie	27 - 46
01. Produits alimentaires et boissons non alcoolisées	27
02. Boissons alcoolisées, tabac	30
03. Articles d'habillement et articles chaussants	30
04. Logement, eau, électricité, gaz et autres combustibles	33
05. Ameublement, équipement ménager et entretien courant de la maison	35
06. Santé	37
07. Transports	38
08. Communications	40
09. Loisirs et culture	41
10. Enseignement, Éducation	42
11. Hôtellerie, cafés, restauration	42
12. Biens et services divers	44
Prix à la Consommation des Ménages de Bubanza	47 - 64
01. Produits alimentaires et boissons non alcoolisées	47
02. Boissons alcoolisées, tabac	50
03. Articles d'habillement et articles chaussants	50
04. Logement, eau, électricité, gaz et autres combustibles	53
05. Meuble, articles de ménages et entretien courant du foyer	55
06. Santé	57
07. Transport	58
08. Communication	59
09. Loisirs et culture	59
10. Enseignement, Éducation	60
11. Hôtellerie, cafés, restauration	61
12. Biens et services divers	62
Prix à la Consommation des Ménages de Bujumbura	65 - 77
01. Produits alimentaires et boissons non alcoolisées	65
02. Boissons alcoolisées, tabac	67
03. Articles d'habillement et articles chaussants	67
04. Logement, eau, électricité, gaz et autres combustibles	70
05. Ameublement, équipement ménager et entretien courant de la maison	71
06. Santé	72
07. Transports	73
08. Communication	74

09. Loisirs et culture	74
10. Enseignement, Éducation	75
11. Hôtellerie, cafés, restauration	75
12. Biens et services divers	76

Prix à la Consommation des Ménages de Bururi 78- 90

01. Produits alimentaires et boissons non alcoolisées	78
02. Boissons alcoolisées, tabac	80
03. Articles d'habillement et articles chaussants	80
04. Logement, eau, électricité, gaz et autres combustibles	83
05. Ameublement, équipement ménager et entretien courant de la maison	83
06. Santé	85
07. Transports	86
08. Communication	87
09. Loisirs et culture	87
11. Hôtellerie, cafés, restauration	87
12. Biens et services divers	88

Prix à la Consommation des Ménages de Cankuzo 91- 105

01. Produits alimentaires et boissons non alcoolisées	91
02. Boissons alcoolisées, tabac	92
03. Articles d'habillement et articles chaussants	94
04. Logement, eau, électricité, gaz et autres combustibles	95
05. Ameublement, équipement ménager et entretien courant de la maison	98
06. Santé	100
07. Transports	100
08. Communications	101
09. Loisirs et culture	101
10. Enseignement	102
11. Hôtellerie, cafés, restauration	102
12. Biens et services divers	103

Prix à la Consommation des Ménages de Cibitoke 106- 117

01. Produits alimentaires et boissons non alcoolisées	106
02. Boissons alcoolisées, tabac	108
03. Articles d'habillement et articles chaussants	108
04. Logement, eau, électricité, gaz et autres combustibles	111
05. Ameublement, équipement ménager et entretien courant de la maison	111
06. Santé	113
07. Transports	114
09. Loisirs et culture	114
10. Enseignement, Éducation	115
11. Hôtellerie, cafés, restauration	115
12. Biens et services divers	116

Prix à la Consommation des Ménages de Gitega 118- 137

01. Produits alimentaires et boissons non alcoolisées	118
02. Boissons alcoolisées, tabac	121
03. Articles d'habillement et articles chaussants	121
04. Logement, eau, électricité, gaz et autres combustibles	124
05. Ameublement, équipement ménager et entretien courant de la maison	126

06. Santé	128
07. Transports	129
08. Communication	131
09. Loisirs et culture	132
10. Enseignement, Éducation	133
11. Hôtellerie, cafés, restauration	134
12. Biens et services divers	135

Prix à la Consommation des Ménages de Karusi **138 - 151**

01. Produits alimentaires et boissons non alcoolisées	138
02. Boissons alcoolisées, tabac	140
03. Articles d'habillement et articles chaussants	141
04. Logement, eau, électricité, gaz et autres combustibles	143
05. Ameublement, équipement ménager et entretien courant de la maison	144
06. Santé	145
07. Transports	146
08. Communication	147
09. Loisirs et culture	147
10. Enseignement, Éducation	148
11. Hôtellerie, cafés, restauration	148
12. Biens et services divers	149

Prix à la Consommation des Ménages de Kayanza **152- 167**

01. Produits alimentaires et boissons non alcoolisées	152
02. Boissons alcoolisées, tabac	155
03. Articles d'habillement et articles chaussants	155
04. Logement, eau, électricité, gaz et autres combustibles	158
05. Ameublement, équipement ménager et entretien courant de la maison	159
06. Santé	161
07. Transports	162
08. Communication	163
09. Loisirs et culture	163
10. Enseignement, Éducation	165
11. Hôtellerie, cafés, restauration	165
12. Biens et services divers	166

Prix à la Consommation des Ménages de Kirundo **168 -184**

01. Produits alimentaires et boissons non alcoolisées	168
02. Boissons alcoolisées, tabac	171
03. Articles d'habillement et articles chaussants	171
04. Logement, eau, électricité, gaz et autres combustibles	174
05. Ameublement, équipement ménager et entretien courant de la maison	175
06. Santé	178
07. Transports	178
09. Loisirs et culture	179
10. Enseignement, Éducation	181
11. Hôtellerie, cafés, restauration	181
12. Biens et services divers	182

Prix à la Consommation des Ménages de Makamba **185- 200**

01. Produits alimentaires et boissons non alcoolisées	185
02. Boissons alcoolisées, tabac	187
03. Articles d'habillement et articles chaussants	188

04. Logement, eau, électricité, gaz et autres combustibles	191
05. Ameublement, équipement ménager et entretien courant de la maison	192
06. Santé	194
07. Transports	195
08. Communication	196
09. Loisirs et culture	196
11. Hôtellerie, cafés, restauration	197
12. Biens et services divers	198

Prix à la Consommation des Ménages de Muramvya 201 - 214

01. Produits alimentaires et boissons non alcoolisées	201
02. Boissons alcoolisées, tabac	203
03. Articles d'habillement et articles chaussants	203
04. Logement, eau, électricité, gaz et autres combustibles	206
05. Ameublement, équipement ménager et entretien courant de la maison	207
06. Santé	209
07. Transports	210
08. Communications	211
09. Loisirs et culture	211
10. Enseignement, Éducation	212
11. Hôtellerie, cafés, restauration	212
12. Biens et services divers	213

Prix à la Consommation des Ménages de Muyinga 215 - 229

01. Produits alimentaires et boissons non alcoolisées	215
02. Boissons alcoolisées, tabac	217
03. Articles d'habillement et articles chaussants	218
04. Logement, eau, électricité, gaz et autres combustibles	221
05. Ameublement, équipement ménager et entretien courant de la maison	222
06. Santé	224
07. Transports	225
08. Communication	225
09. Loisirs et culture	226
10. Enseignement, Éducation	227
11. Hôtellerie, cafés, restauration	227
12. Biens et services divers	228

Prix à la Consommation des Ménages de Mwaro 230 -243

01. Produits alimentaires et boissons non alcoolisées	230
02. Boissons alcoolisées, tabac	232
03. Articles d'habillement et articles chaussants	232
04. Logement, eau, électricité, gaz et autres combustibles	235
05. Ameublement, équipement ménager et entretien courant de la maison	236
06. Santé	238
07. Transports	239
08. Communication	239
09. Loisirs et culture	240
10. Enseignement, Éducation	240
11. Hôtellerie, cafés, restauration	241
12. Biens et services divers	242

Prix à la Consommation des Ménages Ngozi 244 -261

01. Produits alimentaires et boissons non alcoolisées	244
---	-----

02. Boissons alcoolisées, tabac	247
03. Articles d'habillement et articles chaussants	247
04. Logement, eau, électricité, gaz et autres combustibles	250
05. Ameublement, équipement ménager et entretien courant de la maison	252
06. Santé	254
07. Transports	255
08. Communications	256
09. Loisirs et culture	256
10. Enseignement, Éducation	257
11. Hôtellerie, cafés, restauration	258
12. Biens et services divers	259

Prix à la Consommation des Ménages Rutana **262 - 276**

01. Produits alimentaires et boissons non alcoolisées	262
02. Boissons alcoolisées, tabac	264
03. Articles d'habillement et articles chaussants	264
04. Logement, eau, électricité, gaz et autres combustibles	267
05. Ameublement, équipement ménager et entretien courant de la maison	268
06. Santé	270
07. Transports	271
08. Communication	272
09. Loisirs et culture	272
10. Enseignement, Éducation	273
11. Hôtellerie, cafés, restauration	273
12. Biens et services divers	274

Prix à la Consommation des Ménages de Ruyigi **277 - 293**

01. Produits alimentaires et boissons non alcoolisées	277
02. Boissons alcoolisées, tabac	280
03. Articles d'habillement et articles chaussants	280
04. Logement, eau, électricité, gaz et autres combustibles	283
05. Ameublement, équipement ménager et entretien courant de la maison	284
06. Santé	286
07. Transports	287
08. Communication	288
09. Loisirs et culture	288
10. Enseignement, Éducation	290
11. Hôtellerie, cafés, restauration	290
12. Biens et services divers	291

Prix à la Consommation des Ménages de Rumonge **293 - 308**

01. Produits alimentaires et boissons non alcoolisées	294
02. Boissons alcoolisées, tabac	296
03. Articles d'habillement et articles chaussants	296
04. Logement, eau, électricité, gaz et autres combustibles	299
05. Ameublement, équipement ménager et entretien courant de la maison	300
06. Santé	302
07. Transports	303
08. Communication	304
09. Loisirs et culture	304
10. Enseignement, Éducation	305
11. Hôtellerie, cafés, restauration	306
12. Biens et services divers	307

L'Institut National de la Statistique du Burundi a le plaisir de mettre à la disposition des utilisateurs le Bulletin Mensuel des Prix moyens à la Consommation. La liste des produits contenant dans le présent bulletin Mensuel est celle des 18 provinces (Bubanza, Bujumbura, Bururi, Cankuzo, Cibitoke, Gitega, Karusi, Kayanza, Kirundo, Makamba, Muramvya, Muyinga, Mwaro, Ngozi, Rumonge, Rutana, Ruyigi et Bujumbura Mairie) qui est publié à partir de janvier 2018.

L'indice (base 100 en 2016/2017) imprimé dans ce bulletin est une rénovation de l'ancien indice qui avait comme base 100 en décembre 2013. Il couvre tout le territoire national tant en milieu urbain que rural. Les pondérations dérivent de l'enquête sur les conditions de vie des ménages (ECVMB2013/2014-Volet dépenses).

Les indices d'agrégats élémentaires sont des indices de Jevons. Les indices de niveau supérieurs sont des indices de Laspeyres. L'indice national est un indice pondéré des indices provinciaux des 18 provinces du Burundi. Les indices nationaux sont disponibles à partir des indices des postes de consommation.

Indice National des prix à la Consommation

I. Inflation moyenne annuelle

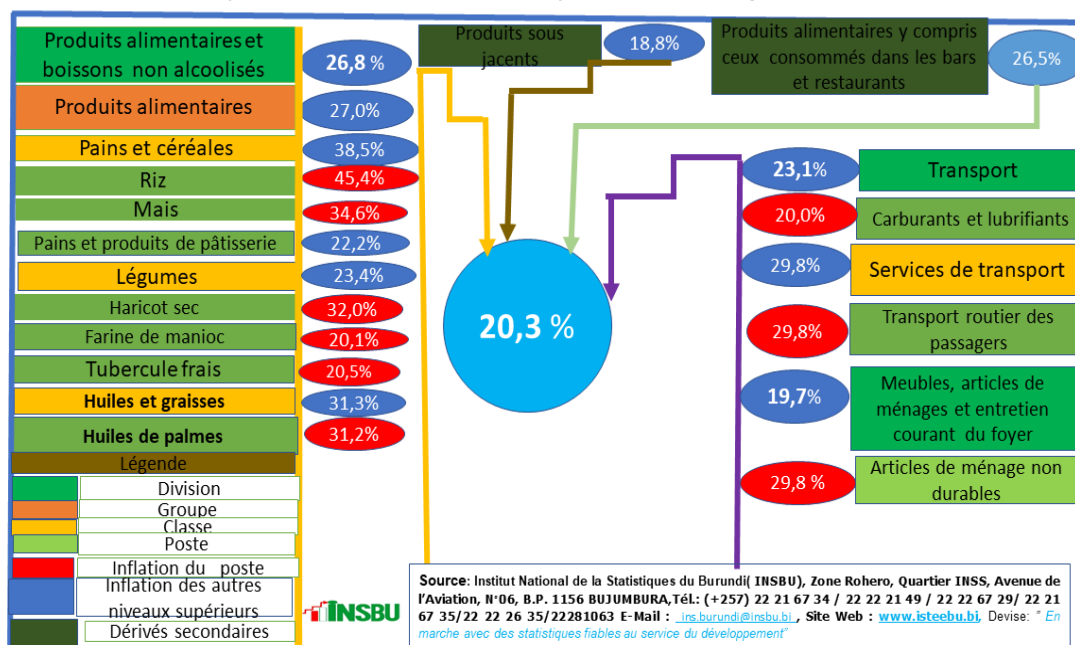
L'inflation moyenne annuelle est définie comme suit :

$$\frac{\text{Indice moyen des 12 mois passés } (m - 12) - \text{indice moyen des 12 mois précédents } (m' - 12)}{\text{Indice moyen des 12 mois précédents } (m' - 12)}$$

Où m= le mois de l'année actuelle et m'= mois de l'année passée.

Le taux d'inflation annuel s'établit à +20,3% du mois de janvier 2023.

Résumé explicatif de l'inflation en moyenne annuelle janvier 2023



Comme l'on montre le schéma ci haut, l'inflation moyenne annuelle de janvier 2023 s'élève à +20,3% contre 18,9% du mois précédent.

L'inflation annuelle de +20,3 % est due aux prix des produits alimentaires qui enregistrent une hausse de 27,0% dont principalement :

- Les pains et céréales ont contribué à la hausse de 38,5% composés essentiellement du riz , du maïs et des pains et produits de la pâtisserie en hausse respectivement de 45,4% , 34,6% et 22,2% ;
- Les légumes ont contribué à la hausse de 23,4% composés essentiellement des haricots secs, farine de manioc et tubercules frais en hausse respectivement de 32,0%, 20,1% et 20,5% ;
- Les huiles et graisses ont contribué à la hausse de 31,3% composés essentiellement de l'huile de palme en hausse de 31,2% ;

Les produits non alimentaires qui ont contribué à la hausse de cette inflation sont essentiellement le transport et meubles, articles de ménages et entretien courant du foyer en hausse respectivement 23,1% et 19,7% dont principalement :

- Les carburants et lubrifiants en hausse de 20,0% ;

- Le transport routier des passagers en hausse de 29,8% ;
- Les articles de ménages non durables en hausse de 29,8%.

Les douze fonctions de la classification internationale des fonctions de la consommation individuelle (COICOP) qui composent l'IPC ont enregistré les variations moyennes annuelles suivantes :

Produits alimentaires et boissons non alcoolisées (+26,8%) ; Boissons alcoolisées et Tabac (+7,5%) ; Habillement et Chaussures (+12,0%) ; Logement, eau, électricité, gaz et autres combustibles (+9,8%) ; Ameublement, équipement ménager et entretien courant de la maison (+19,7%) ; Santé (+10,8%) ; Transport (+23,1%) ; Communication (+9,9%) ; loisirs et culture (+15,1%) ; Enseignement, éducation (+1,5%), Hôtellerie, cafés, restauration (+11,0%) et Autres biens et services (+8,1%).

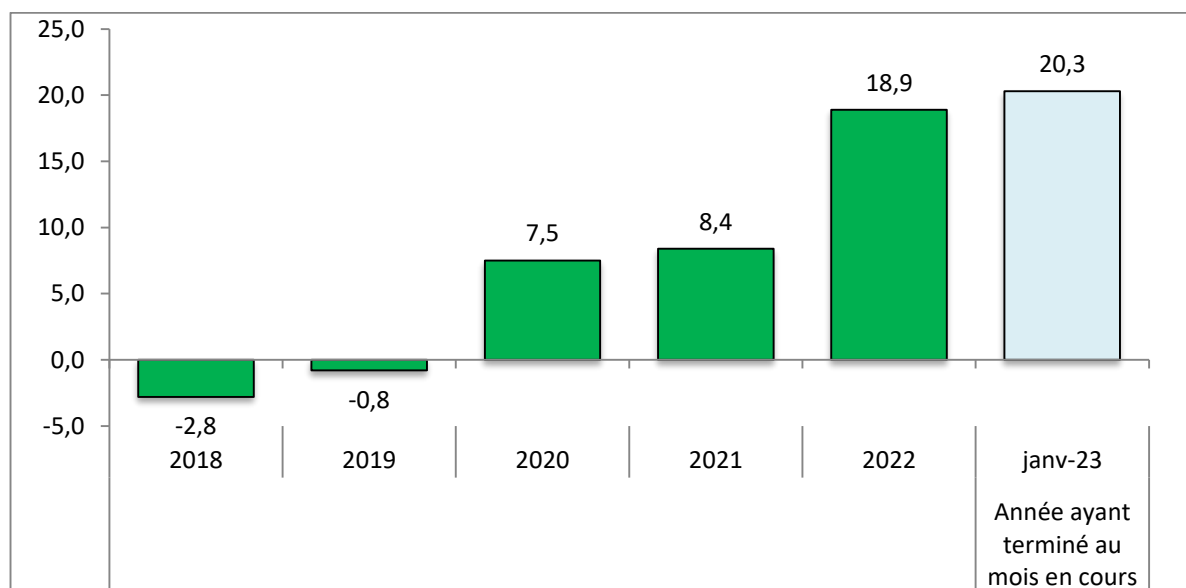
Le taux d'inflation annuel sous-jacent s'établit à +18,8% en janvier 2023.

Au cours de l'année ayant pris fin en janvier 2023, le taux d'inflation moyen annuel mesuré par l'indice sous-jacent (indice hors carburant, énergie et produits frais) s'établit à 18,8% contre 18,3% du mois précédent.

Le taux d'inflation des produits alimentaires s'établit à +27,0% janvier 2023.

Au cours de l'année ayant pris fin en janvier 2023, le taux d'inflation moyen annuel mesuré par l'indice des produits alimentaires (non compris les boissons non alcoolisées et service des restaurations) s'établit à +27,0% contre 24,7% % du mois précédent.

Graphique 1 : Taux d'inflation annuel des huit dernières années



II. Inflation en glissement annuelle

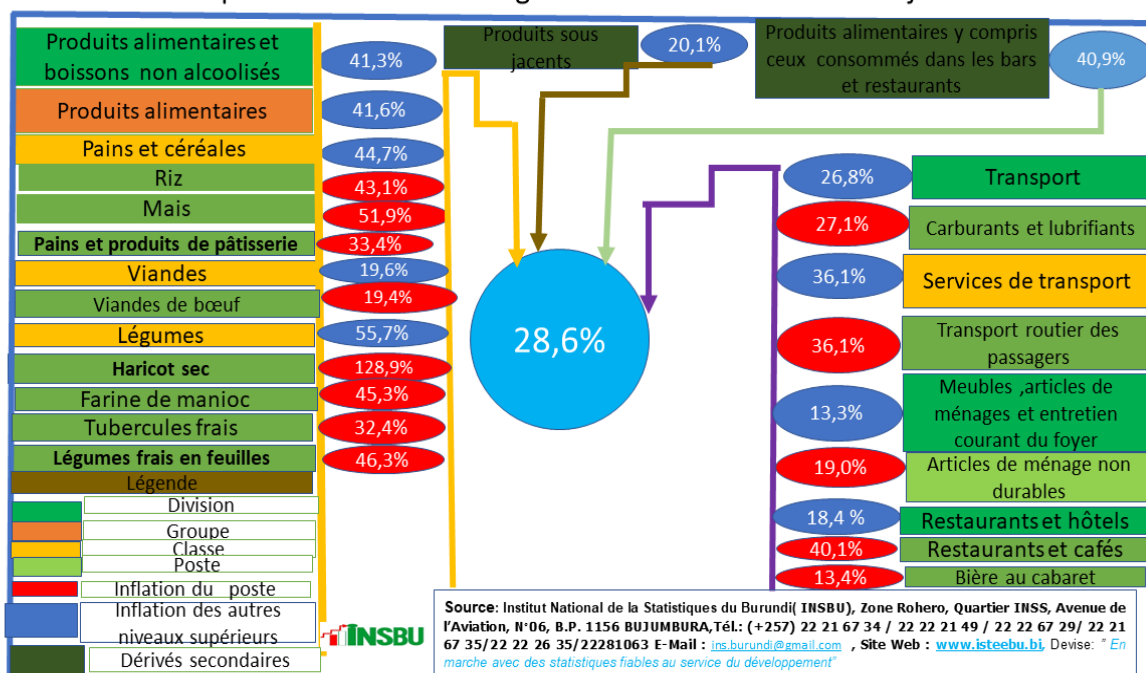
L'inflation en glissement annuel est définie comme suit :

$$\frac{\text{Indice du mois } m - \text{Indice du même mois de l'année précédente} (m - 12)}{\text{Indice du même mois de l'année précédente} (m - 12)}$$

Où m est le mois de l'année actuelle

Le taux d'inflation en glissement annuel s'établit à +28,6% en janvier 2023.

Résumé explicatif de l'inflation en glissement annuel du mois de janvier 2023



Comme l'on montre le schéma ci haut, l'inflation en glissement annuel du mois de janvier 2023 s'élève à +28,6% contre 26,6% du mois précédent.

L'inflation en glissement annuelle de +28,6 % est due aux prix des produits alimentaires et boissons non alcoolisées qui enregistrent une hausse de 41,3% dont principalement :

- Les pains et céréales ont contribué à la hausse de 44,7% composés essentiellement du riz, du maïs et des pains et produits de pâtisserie en hausse respectivement de 43,1%, 51,9% et 33,4% ;
- Les viandes ont contribué à la hausse de 19,6% composés essentiellement des viandes de bœuf en hausse de 19,4% ;
- Les légumes ont contribué à la hausse de 55,7% composés essentiellement des haricots secs, farine de manioc, tubercules frais et les légumes frais en feuilles en hausse respectivement de 128,9%, 45,3%, 32,4% et 46,3%.

Les produits non alimentaires qui ont contribué à la hausse de cette inflation sont essentiellement le transport ; meubles, articles de ménages et entretien courant du foyer et restaurants et hôtels en hausse respectivement 26,8% ,13,3% et 18,4% dont principalement :

- Les carburants et lubrifiants ont contribué à la hausse de 27,1% ;
- Le transport routier des passagers a contribué à la hausse de 36,1% ;
- Les articles de ménages non durables ont contribué à la hausse de 19,0%.

- Les restaurants et cafés ont contribué à la hausse de 40,1% ;
- La bière au cabaret a contribué à la hausse de 13,4%.

Les douze fonctions de la classification internationale des fonctions de la consommation individuelle (COICOP) qui composent l'IPC ont enregistré les variations suivantes en glissement annuel :

Produits alimentaires et boissons non alcoolisées (+41,3%) ; Boissons alcoolisées et Tabac (+9,8%) ; Habillement et Chaussures (+12,6%) ; Logement, eau, électricité, gaz et autres combustibles (+9,2%) ; Ameublement, équipement ménager et entretien courant de la maison (+13,3%) ; Santé (+6,6%) ; Transport (+26,8%) ; Communication (+7,5%) ; loisirs et culture (+27,4%) ; Enseignement, éducation (+0,4%), Hôtellerie, cafés, restauration (+18,4%) et Autres biens et services (+7,6%).

III. Inflation mensuelle

L'inflation mensuelle ou glissement mensuel est définie comme suit :

$$\frac{\text{Indice du mois } m - \text{indice du mois précédent}(m - 1)}{\text{Indice du mois précédent}(m - 1)}$$

Où m est le mois de l'année actuelle

Le taux d'inflation mensuel s'établit à +3,4% en janvier 2023.

En janvier 2023 l'indice national des prix à la consommation des ménages enregistre une hausse de 3,4% contre une hausse de 1,6% le mois de décembre 2022.

Les douze divisions de la classification internationale des fonctions de la consommation individuelle qui composent l'INPC ont enregistré les variations mensuelles suivantes :

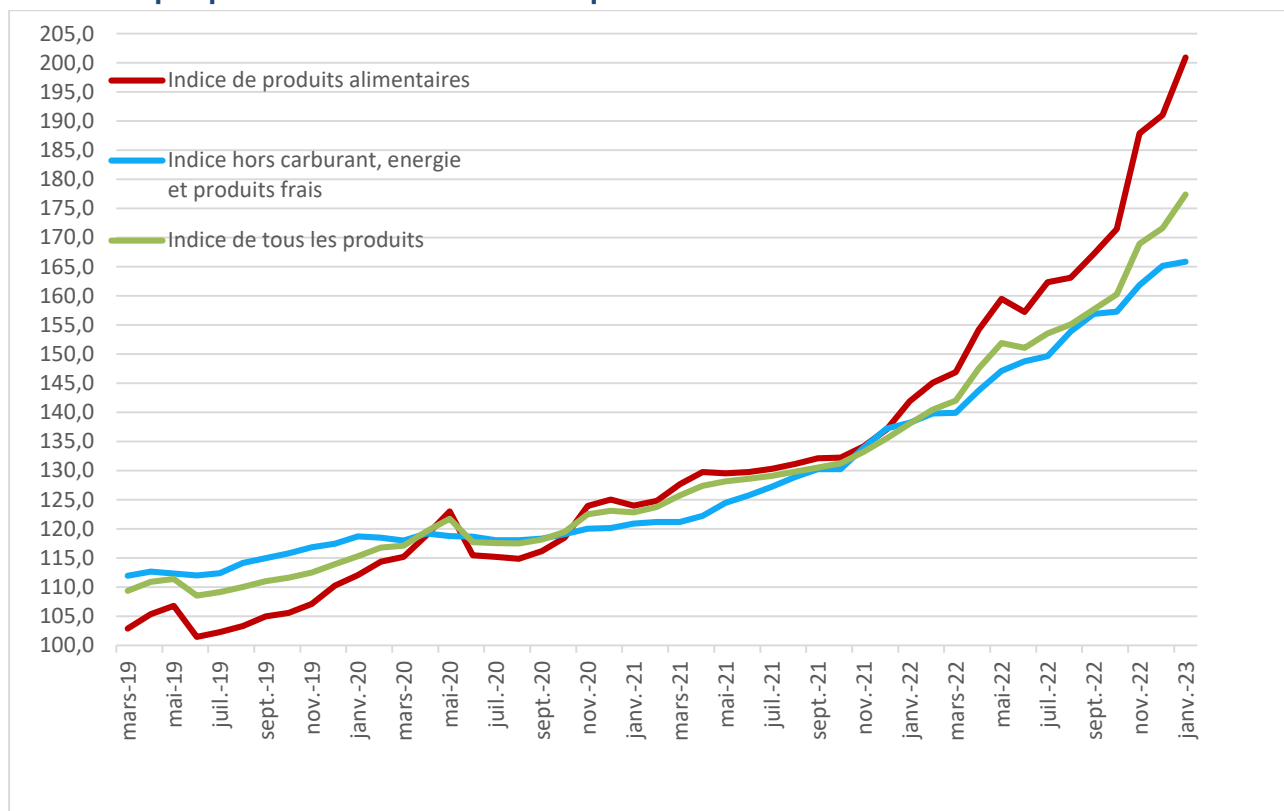
Produits alimentaires et boissons non alcoolisées (+5,1%) ; boissons alcoolisées et Tabac (-0,1%) ; habillement et chaussures (+1,2%) ; logement, eau, électricité, gaz et autres combustibles (+2,3%) ; ameublement, équipement ménager et entretien courant de la maison (+1,6%) ; la Santé (+0,3%) ; le transport (-0,8%) ; la Communication (+0,1%) ; loisirs et culture (+0,0%) ; enseignement, éducation (-0,2%) ; hôtellerie, cafés, restauration (+1,8%) et autres biens et services (+0,9%).

La hausse mensuelle de l'indice des prix à la consommation de 3,4% est imputable principalement à la hausse des prix des produits alimentaires de 5,1%.

Le taux d'inflation mensuel sous-jacent s'établit à +0,5% en janvier 2023.

En janvier 2023, le taux d'inflation mensuel mesuré par l'indice sous-jacent (indice hors carburant, énergie et produits frais) s'établit à +0,5% contre +2,1% le mois précédent

Graphique 2 : Indice mensuel des quatre dernières années



IV. Indices des nomenclatures secondaires

Les statistiques dérivées produites dans le cadre de cette série d'indice sont : (i) l'inflation sous-jacente, (ii) l'inflation des produits alimentaires par opposition à non alimentaires, (iii) l'inflation sur les services versus les autres biens consommés par les ménages, (iv) l'inflation sur les produits échangeables par rapport aux produits non échangeables.

Ainsi, en janvier 2023 :

- L'indice des prix des services enregistre en glissement mensuel une hausse de 0,6% contre une hausse de 1,8% le mois précédent.
- L'indice des prix des biens durables enregistre en glissement mensuel une hausse de 0,6% contre une hausse de 0,1% le mois précédent.
- L'indice des prix des biens semi-durables enregistre en glissement mensuel une hausse de 1,1% contre une même hausse de 0,8% le mois précédent.
- L'indice des prix des biens non durables enregistre en glissement mensuel une hausse de 4,7% contre une hausse de 1,7% le mois précédent.
- L'indice des prix des biens échangeables enregistre une hausse de 0,3% contre une hausse de 2,1% le mois précédent, tandis que celui des biens non échangeables enregistre une hausse de 5,1% contre une hausse de 1,3% le mois précédent.

V. Indice national et indices provinciaux

Tableau 1 : Indice national des prix à la consommation (milieu urbain & rural)

	Rubriques	Indice du mois de				Inflation (%)		
		Poids	janv-22	déc-22	janv-23	En moyenne annuelle	Mensuel	En glissement Annuel
0	TOUS LES PRODUITS	1000	138,0	171,6	177,5	20,3	3,4	28,6
1	Produits alimentaires et boissons non alcoolisées	526,0	141,8	190,6	200,3	26,8	5,1	41,3
01.1	Produits alimentaires	520,9	141,9	191,1	200,9	27,0	5,1	41,6
01.1.1	Pains et céréales	114,1	148,4	214,2	214,8	38,5	0,3	44,7
01.1.2	Viandes	25,5	172,6	207,2	206,4	21,4	-0,4	19,6
01.1.3	Poissons et Fruits de mer	32,9	163,8	189,0	183,3	32,7	-3,0	11,9
01.1.4	Lait, fromage et œuf	4,7	138,1	157,3	156,8	12,0	-0,3	13,5
01.1.5	Huiles et graisses	43,9	177,4	218,6	219,2	31,3	0,3	23,6
01.1.6	Fruits	5,8	152,9	182,4	186,5	15,5	2,2	22,0
01.1.7	Légumes	268,5	129,4	182,1	201,5	23,4	10,7	55,7
01.1.8	Sucre, confiture, miel, chocolat et confiserie	10,2	115,4	115,0	113,9	10,8	-1,0	-1,3
01.1.9	Produits alimentaires n.c.a	15,4	128,5	139,5	138,7	5,8	-0,6	7,9
01.2	Boissons non alcoolisées	5,1	127,1	143,6	144,1	8,1	0,3	13,4
01.2.1	Café, the et cacao	0,8	133,8	132,7	135,1	0,5	1,8	1,0
01.2.2	Eaux minérales, boissons rafraichissantes, jus de fruits	4,3	125,8	145,6	145,8	9,6	0,1	15,9
2	Boissons alcoolisées et tabac	10,7	126,0	138,5	138,4	7,5	-0,1	9,8
3	Articles d'habillement et chaussures	57,1	138,8	154,5	156,3	12,0	1,2	12,6
4	Logement, eau, gaz, électricité et autres combustibles	79,9	145,2	155,0	158,6	9,8	2,3	9,2
5	Meubles, articles de ménage et entretien courant du foyer	55,5	144,8	161,5	164,1	19,7	1,6	13,3
6	Santé	28,0	169,0	179,6	180,1	10,8	0,3	6,6
7	Transports	58,8	120,0	153,4	152,1	23,1	-0,8	26,8
8	Communications	37,3	109,8	117,9	118,0	9,9	0,1	7,5
9	Loisirs et culture	13,8	134,4	171,2	171,2	15,1	0,0	27,4
10	Enseignement	13,4	151,4	152,3	152,0	1,5	-0,2	0,4
11	Restaurants et hôtels	94,0	121,7	141,6	144,1	11,0	1,8	18,4
12	Biens et services divers	25,6	130,9	139,5	140,8	8,1	0,9	7,6
Autres Statistiques dérivées								
	Sous-jacent		138,2	165,2	166,0	17,8	0,5	20,1
	Non alimentaire		133,8	150,5	152,0	12,4	1,0	13,6
	Alimentaire		141,9	191,1	200,9	22,2	5,1	41,6
	Services		123,4	139,8	140,7	11,1	0,6	14,0
	Biens Durables		136,9	151,2	152,1	9,8	0,6	11,1
	Biens Semi Durables		140,2	155,8	157,5	12,5	1,1	12,3
	Biens Non Durables		143,6	187,6	196,4	21,0	4,7	36,8
	Energie, Carburant et Combustibles		165,5	186,3	192,2	14,1	3,2	16,1
	Echangeable		140,6	176,2	176,7	21,2	0,3	25,7
	Non échangeables		136,7	169,2	177,8	15,6	5,1	30,1

Tableau 2 : Indice des prix des provinces

Province	Poids	Novembre 2022	Décembre 2022	Janvier 2023
Burundi	1000,0	168,91	171,58	177,44
Urbain	294,3	161,47	164,70	169,42
Rural	705,7	172,01	174,45	180,78
Bubanza	47,0	172,97	183,71	190,67
Bujumbura	71,0	192,65	172,74	175,79
Bururi	34,1	166,91	177,18	185,24
Cankuzo	20,0	158,37	161,33	163,16
Cibitoke	69,1	156,03	167,79	168,73
Gitega	59,7	168,91	174,75	183,12
Karusi	28,4	169,86	172,10	182,49
Kayanza	53,9	167,25	168,78	172,99
Kirundo	56,7	167,41	164,61	166,01
Makamba	47,7	183,53	188,07	199,48
Muramvya	26,1	171,81	178,50	187,14
Muyinga	53,1	178,58	179,13	191,91
Mwaro	29,1	165,36	167,53	177,79
Ngozi	67,0	173,16	178,29	187,21
Rutana	40,1	180,72	184,95	197,78
Ruyigi	27,0	164,28	166,27	170,05
Rumonge	42,2	173,17	175,21	177,38
Bujumbura Mairie	227,7	159,01	162,04	165,33

Tableau 3 : IPC Mairie

BUJUMBURA Mairie		POIDS	Base 2016	nov.-22	déc.-22	janv.-23
00	TOUS LES PRODUITS	1000,0	100,0	159,0	162,0	165,3
01	Produits alimentaires et boissons non alcoolisées	338,4	100,0	185,3	190,0	199,0
011	Produits alimentaires	333,1	100,0	185,9	190,7	199,8
0111	<i>Pains et céréales</i>	90,7	100,0	194,3	210,3	217,4
0112	<i>Viandes</i>	24,8	100,0	226,9	224,1	223,3
0113	<i>Poissons et Fruits de mer</i>	32,8	100,0	182,7	175,0	174,8
0114	<i>Lait, fromage et œuf</i>	9,3	100,0	145,3	146,6	147,3
0115	<i>Huiles et graisses</i>	22,5	100,0	238,7	231,5	231,9
0116	<i>Fruits</i>	6,1	100,0	173,3	160,0	163,5
0117	<i>Légumes</i>	130,6	100,0	175,2	180,6	198,5
0118	<i>Sucre, confiture, miel, chocolat et confiserie</i>	10,9	100,0	110,5	110,0	111,7
0119	<i>Produits alimentaires n.c.a</i>	5,3	100,0	147,7	149,6	152,0
012	Boissons non alcoolisées	5,2	100,0	145,5	146,3	148,8
0121	<i>Café, thé et cacao</i>	0,7	100,0	117,0	119,9	123,4
0122	<i>Eaux minérales, boissons rafraichissantes et jus de fruits</i>	4,6	100,0	149,7	150,1	152,5
02	Boissons alcoolisées et tabac	9,4	100,0	156,0	159,5	158,9
03	Articles d'habillement et chaussures	55,5	100,0	144,6	144,2	147,4
04	Logement, eau, gaz, électricité et autres combustibles	156,4	100,0	125,3	127,8	127,8
05	Meubles, articles de ménage et entretien courant du foyer	53,5	100,0	154,6	155,6	157,7
06	Santé	31,3	100,0	161,7	166,8	168,5
07	Transports	110,9	100,0	157,8	157,7	153,7
08	Communications	57,3	100,0	144,2	147,2	147,3
09	Loisirs et culture	19,4	100,0	147,8	149,3	150,4
10	Enseignement	37,2	100,0	149,1	149,1	149,1
11	Restaurants et hôtels	96,6	100,0	153,9	158,8	161,9
12	Biens et services divers	34,1	100,0	142,3	147,0	147,2

Tableau 4 : IPC BUBANZA

Bubanza		POIDS	Base 2016	nov.-22	déc.-22	janv.-23
00	TOUS LES PRODUITS	1000,0	100,0	173,0	183,7	190,7
01	Produits alimentaires et boissons non alcoolisées	640,3	100,0	189,6	203,3	210,3
011	Produits alimentaires	630,3	100,0	190,3	204,2	211,3
0111	<i>Pains et céréales</i>	137,7	100,0	222,4	236,0	226,6
0112	<i>Viandes</i>	48,1	100,0	182,6	188,8	199,2
0113	<i>Poissons et Fruits de mer</i>	38,7	100,0	163,2	171,2	170,3
0114	<i>Lait, fromage et œuf</i>	2,9	100,0	144,4	144,0	154,5
0115	<i>Huiles et graisses</i>	39,7	100,0	217,8	218,3	233,9
0116	<i>Fruits</i>	3,0	100,0	179,5	193,7	210,7
0117	<i>Légumes</i>	336,9	100,0	183,2	201,7	215,0
0118	<i>Sucre, confiture, miel, chocolat et confiserie</i>	7,0	100,0	130,3	130,7	130,2
0119	<i>Produits alimentaires n.c.a</i>	16,3	100,0	120,7	120,9	128,3
012	Boissons non alcoolisées	10,0	100,0	151,0	150,4	150,7
0121	<i>Café, thé et cacao</i>	0,4	100,0	163,3	150,3	156,8
0122	<i>Eaux minérales, boissons rafraichissantes et jus de fruits</i>	9,6	100,0	150,4	150,4	150,4
02	Boissons alcoolisées et tabac	7,9	100,0	127,4	128,3	127,9
03	Articles d'habillement et chaussures	42,2	100,0	140,3	142,8	144,8
04	Logement, eau, gaz, électricité et autres combustibles	58,3	100,0	176,3	189,3	196,4
05	Meubles, articles de ménage et entretien courant du foyer	57,6	100,0	133,2	152,2	175,3
06	Santé	41,1	100,0	143,6	143,7	143,5
07	Transports	25,4	100,0	164,8	157,6	165,5
08	Communications	26,6	100,0	102,6	102,2	102,8
09	Loisirs et culture	9,6	100,0	190,0	192,0	184,7
10	Enseignement	3,4	100,0	206,6	206,6	206,6
11	Restaurants et hôtels	74,8	100,0	126,8	129,5	131,6
12	Biens et services divers	12,8	100,0	143,4	140,4	169,8

Tableau 5 : IPC Bujumbura

BUJUMBURA		POIDS	Base 2016	nov.-22	déc.-22	janv.-23
00	TOUS LES PRODUITS	1000,0	100,0	192,6	172,6	175,8
01	Produits alimentaires et boissons non alcoolisées	557,7	100,0	221,9	186,2	192,5
011	Produits alimentaires	553,7	100,0	222,4	186,6	192,9
0111	<i>Pains et céréales</i>	98,8	100,0	201,4	221,6	207,7
0112	<i>Viandes</i>	46,3	100,0	253,9	235,1	235,2
0113	<i>Poissons et Fruits de mer</i>	60,6	100,0	469,3	131,7	134,6
0114	<i>Lait, fromage et œuf</i>	7,2	100,0	136,0	149,2	146,3
0115	<i>Huiles et graisses</i>	38,8	100,0	270,8	274,8	270,8
0116	<i>Fruits</i>	5,3	100,0	181,8	162,7	174,5
0117	<i>Légumes</i>	271,4	100,0	174,9	173,0	191,1
0118	<i>Sucre, confiture, miel, chocolat et confiserie</i>	12,6	100,0	128,7	118,2	107,5
0119	<i>Produits alimentaires n.c.a</i>	12,6	100,0	120,9	121,0	121,2
012	Boissons non alcoolisées	4,0	100,0	145,7	134,4	138,0
0121	<i>Café, thé et cacao</i>	0,7	100,0	120,5	71,1	76,5
0122	<i>Eaux minérales, boissons rafraichissantes et jus de fruits</i>	3,3	100,0	151,1	148,1	151,2
02	Boissons alcoolisées et tabac	17,2	100,0	133,2	133,1	129,8
03	Articles d'habillement et chaussures	49,9	100,0	165,1	166,6	169,6
04	Logement, eau, gaz, électricité et autres combustibles	70,5	100,0	181,2	182,0	181,0
05	Meubles, articles de ménage et entretien courant du foyer	53,7	100,0	164,3	148,1	143,2
06	Santé	18,0	100,0	254,0	251,2	252,7
07	Transports	53,2	100,0	109,3	119,9	119,9
08	Communications	47,2	100,0	102,5	101,4	101,4
09	Loisirs et culture	14,8	100,0	160,5	162,2	162,2
10	Enseignement	5,4	100,0	191,9	191,9	181,6
11	Restaurants et hôtels	92,0	100,0	170,1	170,6	170,3
12	Biens et services divers	20,6	100,0	120,1	126,1	123,9

Tableau 6 : IPC Bururi

Bururi		POIDS	Base 2016	nov.-22	déc.-22	janv.-23
00	TOUS LES PRODUITS	1000,0	100,0	166,9	177,2	185,2
01	Produits alimentaires et boissons non alcoolisées	568,3	100,0	173,3	190,4	204,8
011	Produits alimentaires	562,9	100,0	173,5	190,7	205,2
0111	<i>Pains et céréales</i>	191,5	100,0	175,3	204,5	207,1
0112	<i>Viandes</i>	21,7	100,0	177,0	177,7	195,6
0113	<i>Poissons et Fruits de mer</i>	17,1	100,0	258,1	261,5	215,6
0114	<i>Lait, fromage et œuf</i>	4,9	100,0	171,4	171,6	179,1
0115	<i>Huiles et graisses</i>	60,6	100,0	219,4	219,4	220,1
0116	<i>Fruits</i>	2,0	100,0	217,4	217,7	217,8
0117	<i>Légumes</i>	222,2	100,0	162,1	180,3	216,3
0118	<i>Sucre, confiture, miel, chocolat et confiserie</i>	19,5	100,0	102,5	102,8	102,8
0119	<i>Produits alimentaires n.c.a</i>	23,5	100,0	137,6	137,6	137,6
012	Boissons non alcoolisées	5,3	100,0	153,7	154,2	153,8
0121	<i>Café, thé et cacao</i>	2,0	100,0	106,3	107,5	106,5
0122	<i>Eaux minérales, boissons rafraichissantes et jus de fruits</i>	3,3	100,0	182,8	182,8	182,8
02	Boissons alcoolisées et tabac	19,2	100,0	126,7	125,9	125,9
03	Articles d'habillement et chaussures	64,7	100,0	186,8	191,9	192,0
04	Logement, eau, gaz, électricité et autres combustibles	52,5	100,0	149,2	150,5	151,3
05	Meubles, articles de ménage et entretien courant du foyer	53,8	100,0	144,1	144,9	146,5
06	Santé	25,4	100,0	403,9	405,4	396,4
07	Transports	38,2	100,0	131,4	131,4	131,3
08	Communications	28,5	100,0	110,2	109,6	109,6
09	Loisirs et culture	17,9	100,0	187,0	188,6	186,8
10	Enseignement	9,7	100,0	135,4	135,4	135,5
11	Restaurants et hôtels	100,8	100,0	117,6	118,0	118,3
12	Biens et services divers	21,0	100,0	163,0	163,1	163,4

Tableau 7 : IPC Cankuzo

Cankuzo		POIDS	Base 2016	nov.-22	déc.-22	janv.-23
00	TOUS LES PRODUITS	1000,0	100,0	158,4	161,3	163,2
01	Produits alimentaires et boissons non alcoolisées	589,5	100,0	169,5	174,9	177,4
011	Produits alimentaires	585,3	100,0	169,6	175,0	177,6
0111	<i>Pains et céréales</i>	101,7	100,0	218,8	221,5	212,8
0112	<i>Viandes</i>	29,7	100,0	143,9	144,2	144,3
0113	<i>Poissons et Fruits de mer</i>	20,7	100,0	218,3	218,1	196,8
0114	<i>Lait, fromage et œuf</i>	2,8	100,0	117,7	117,8	123,2
0115	<i>Huiles et graisses</i>	55,2	100,0	212,6	213,1	226,8
0116	<i>Fruits</i>	6,5	100,0	190,0	160,5	158,8
0117	<i>Légumes</i>	338,0	100,0	148,3	158,2	164,5
0118	<i>Sucre, confiture, miel, chocolat et confiserie</i>	9,4	100,0	126,0	128,3	130,5
0119	<i>Produits alimentaires n.c.a</i>	21,3	100,0	170,0	155,5	152,0
012	Boissons non alcoolisées	4,2	100,0	151,8	152,4	147,1
0121	<i>Café, thé et cacao</i>	0,9	100,0	177,3	177,3	177,3
0122	<i>Eaux minérales, boissons rafraichissantes et jus de fruits</i>	3,3	100,0	144,5	145,3	138,6
02	Boissons alcoolisées et tabac	19,7	100,0	139,4	140,1	140,8
03	Articles d'habillement et chaussures	71,3	100,0	138,4	139,4	147,2
04	Logement, eau, gaz, électricité et autres combustibles	19,2	100,0	152,5	140,4	144,8
05	Meubles, articles de ménage et entretien courant du foyer	66,5	100,0	174,1	171,1	169,8
06	Santé	33,2	100,0	120,6	120,5	120,7
07	Transports	44,2	100,0	136,1	136,3	130,6
08	Communications	28,2	100,0	103,5	103,4	103,5
09	Loisirs et culture	13,7	100,0	206,2	207,7	201,8
10	Enseignement	4,6	100,0	219,4	219,4	219,4
11	Restaurants et hôtels	84,5	100,0	130,4	130,4	130,3
12	Biens et services divers	25,5	100,0	139,4	143,9	147,7

Tableau 8 : IPC Cibitoke

Cibitoke		POIDS	Base 2016	nov.-22	déc.-22	janv.-23
00	TOUS LES PRODUITS	1000,0	100,0	156,0	167,8	168,7
01	Produits alimentaires et boissons non alcoolisées	542,3	100,0	165,6	181,5	180,9
011	Produits alimentaires	538,0	100,0	165,9	181,9	181,3
0111	<i>Pains et céréales</i>	109,2	100,0	199,1	216,1	219,1
0112	<i>Viandes</i>	32,8	100,0	210,2	219,9	204,7
0113	<i>Poissons et Fruits de mer</i>	43,9	100,0	130,8	183,4	181,5
0114	<i>Lait, fromage et œuf</i>	2,1	100,0	207,1	197,8	188,0
0115	<i>Huiles et graisses</i>	27,4	100,0	180,0	196,9	179,2
0116	<i>Fruits</i>	6,1	100,0	152,8	161,9	171,6
0117	<i>Légumes</i>	297,9	100,0	155,4	167,4	168,7
0118	<i>Sucre, confiture, miel, chocolat et confiserie</i>	7,4	100,0	118,5	118,6	118,7
0119	<i>Produits alimentaires n.c.a</i>	11,3	100,0	122,7	129,1	128,6
012	Boissons non alcoolisées	4,4	100,0	137,9	141,8	140,9
0121	<i>Café, thé et cacao</i>	0,4	100,0	112,2	113,5	113,5
0122	<i>Eaux minérales, boissons rafraichissantes et jus de fruits</i>	4,0	100,0	140,2	144,2	143,3
02	Boissons alcoolisées et tabac	3,5	100,0	133,1	139,8	136,2
03	Articles d'habillement et chaussures	47,9	100,0	149,4	149,9	152,6
04	Logement, eau, gaz, électricité et autres combustibles	132,9	100,0	134,8	149,5	149,7
05	Meubles, articles de ménage et entretien courant du foyer	40,2	100,0	143,6	151,1	176,1
06	Santé	17,5	100,0	161,7	160,6	159,7
07	Transports	76,8	100,0	190,2	198,2	193,2
08	Communications	30,2	100,0	100,2	100,2	100,2
09	Loisirs et culture	12,4	100,0	174,9	174,9	159,7
10	Enseignement	6,2	100,0	120,9	122,0	122,0
11	Restaurants et hôtels	66,0	100,0	131,3	134,5	139,6
12	Biens et services divers	21,1	100,0	113,3	114,6	131,6

Tableau 9 : IPC Gitega

Gitega		POIDS	Base 2016	nov.-22	déc.-22	janv.-23
00	TOUS LES PRODUITS	1000,0	100,0	168,9	174,8	183,1
01	Produits alimentaires et boissons non alcoolisées	504,1	100,0	192,0	200,0	219,8
011	Produits alimentaires	501,9	100,0	192,2	200,2	220,1
0111	<i>Pains et céréales</i>	102,1	100,0	215,5	216,0	205,8
0112	<i>Viandes</i>	16,7	100,0	195,2	195,7	200,3
0113	<i>Poissons et Fruits de mer</i>	33,4	100,0	202,4	192,4	195,7
0114	<i>Lait, fromage et œuf</i>	3,7	100,0	190,8	189,1	188,5
0115	<i>Huiles et graisses</i>	61,2	100,0	211,4	232,2	243,9
0116	<i>Fruits</i>	5,5	100,0	315,4	274,9	135,5
0117	<i>Légumes</i>	249,8	100,0	179,9	189,5	233,6
0118	<i>Sucre, confiture, miel, chocolat et confiserie</i>	9,5	100,0	123,9	127,7	142,9
0119	<i>Produits alimentaires n.c.a</i>	19,8	100,0	146,1	189,0	174,0
012	Boissons non alcoolisées	2,3	100,0	152,9	153,5	157,5
0121	<i>Café, thé et cacao</i>	1,0	100,0	174,7	163,3	175,6
0122	<i>Eaux minérales, boissons rafraichissantes et jus de fruits</i>	1,2	100,0	134,6	145,3	142,3
02	Boissons alcoolisées et tabac	11,4	100,0	117,4	116,8	106,0
03	Articles d'habillement et chaussures	63,6	100,0	149,9	154,0	147,5
04	Logement, eau, gaz, électricité et autres combustibles	38,5	100,0	166,3	169,2	182,1
05	Meubles, articles de ménage et entretien courant du foyer	72,5	100,0	176,8	173,5	156,6
06	Santé	47,7	100,0	149,4	149,4	150,2
07	Transports	45,6	100,0	131,6	160,9	159,3
08	Communications	39,6	100,0	95,0	95,0	95,0
09	Loisirs et culture	16,1	100,0	203,8	201,0	188,8
10	Enseignement	10,4	100,0	192,6	192,6	192,6
11	Restaurants et hôtels	121,4	100,0	124,9	128,8	128,9
12	Biens et services divers	29,0	100,0	160,9	158,0	154,2

Tableau 10 : IPC Karuzi

Karuzi		POIDS	Base 2016	nov.-22	déc.-22	janv.-23
00	TOUS LES PRODUITS	1000,0	100,0	169,9	172,1	182,5
01	Produits alimentaires et boissons non alcoolisées	600,0	100,0	177,3	183,5	197,1
011	Produits alimentaires	598,4	100,0	177,4	183,6	197,3
0111	<i>Pains et céréales</i>	101,6	100,0	205,1	216,1	214,2
0112	<i>Viandes</i>	21,7	100,0	255,8	260,6	274,3
0113	<i>Poissons et Fruits de mer</i>	26,9	100,0	255,4	231,5	228,7
0114	<i>Lait, fromage et œuf</i>	1,2	100,0	132,9	132,9	132,9
0115	<i>Huiles et graisses</i>	69,7	100,0	227,2	228,8	228,0
0116	<i>Fruits</i>	3,7	100,0	132,7	164,9	180,5
0117	<i>Légumes</i>	346,4	100,0	153,0	161,1	185,0
0118	<i>Sucre, confiture, miel, chocolat et confiserie</i>	5,2	100,0	134,2	112,5	112,5
0119	<i>Produits alimentaires n.c.a</i>	22,1	100,0	122,6	133,1	127,5
012	Boissons non alcoolisées	1,6	100,0	147,0	147,2	148,0
0121	<i>Café, thé et cacao</i>	0,1	100,0	173,5	175,8	187,1
0122	<i>Eaux minérales, boissons rafraichissantes et jus de fruits</i>	1,5	100,0	144,8	144,8	144,8
02	Boissons alcoolisées et tabac	10,8	100,0	116,7	128,9	123,9
03	Articles d'habillement et chaussures	66,4	100,0	143,5	133,6	144,0
04	Logement, eau, gaz, électricité et autres combustibles	28,9	100,0	235,9	217,3	242,7
05	Meubles, articles de ménage et entretien courant du foyer	51,7	100,0	189,2	184,9	184,5
06	Santé	26,8	100,0	188,7	172,6	172,7
07	Transports	38,4	100,0	144,3	134,4	136,9
08	Communications	23,3	100,0	99,5	99,5	99,5
09	Loisirs et culture	12,2	100,0	204,3	199,3	204,8
10	Enseignement	5,4	100,0	139,1	139,1	139,1
11	Restaurants et hôtels	110,9	100,0	127,7	137,1	139,0
12	Biens et services divers	25,2	100,0	229,2	214,4	233,6

Tableau 11 : IPC Kayanza

Kayanza		POIDS	Base 2016	nov.-22	déc.-22	janv.-23
00	TOUS LES PRODUITS	1000,0	100,0	167,2	168,8	173,0
01	Produits alimentaires et boissons non alcoolisées	585,3	100,0	185,1	184,7	189,7
011	Produits alimentaires	581,7	100,0	185,4	185,0	190,0
0111	<i>Pains et céréales</i>	154,0	100,0	230,6	200,2	206,9
0112	<i>Viandes</i>	12,9	100,0	156,7	152,9	161,4
0113	<i>Poissons et Fruits de mer</i>	14,9	100,0	237,7	365,5	207,9
0114	<i>Lait, fromage et œuf</i>	2,8	100,0	179,2	186,7	187,2
0115	<i>Huiles et graisses</i>	41,2	100,0	177,8	197,4	197,6
0116	<i>Fruits</i>	5,1	100,0	166,5	150,2	179,5
0117	<i>Légumes</i>	322,0	100,0	167,1	173,4	185,8
0118	<i>Sucre, confiture, miel, chocolat et confiserie</i>	8,9	100,0	113,8	111,5	112,2
0119	<i>Produits alimentaires n.c.a</i>	19,9	100,0	164,7	157,5	154,6
012	Boissons non alcoolisées	3,6	100,0	137,1	136,3	136,0
0121	<i>Café, thé et cacao</i>	0,4	100,0	128,3	122,7	123,9
0122	<i>Eaux minérales, boissons rafraichissantes et jus de fruits</i>	3,2	100,0	138,3	138,0	137,5
02	Boissons alcoolisées et tabac	6,9	100,0	138,4	154,3	153,7
03	Articles d'habillement et chaussures	50,1	100,0	126,4	139,9	140,2
04	Logement, eau, gaz, électricité et autres combustibles	49,9	100,0	170,4	165,0	171,5
05	Meubles, articles de ménage et entretien courant du foyer	60,2	100,0	187,4	188,4	180,1
06	Santé	21,9	100,0	161,0	157,6	159,8
07	Transports	35,2	100,0	125,1	129,2	129,2
08	Communications	32,5	100,0	103,5	103,5	103,5
09	Loisirs et culture	11,6	100,0	192,5	167,1	192,1
10	Enseignement	4,4	100,0	114,7	114,7	114,7
11	Restaurants et hôtels	115,1	100,0	127,7	138,5	148,5
12	Biens et services divers	26,7	100,0	115,3	121,0	120,6

Tableau 12 : IPC Kirundo

Kirundo		POIDS	Base 2016	nov.-22	déc.-22	janv.-23
00	TOUS LES PRODUITS	1000,0	100,1	167,4	164,6	166,0
01	Produits alimentaires et boissons non alcoolisées	589,4	100,0	195,4	190,9	192,4
011	Produits alimentaires	581,6	100,0	196,2	191,6	193,1
0111	<i>Pains et céréales</i>	138,5	100,0	200,7	201,1	200,8
0112	<i>Viandes</i>	12,4	100,0	104,8	104,8	104,8
0113	<i>Poissons et Fruits de mer</i>	20,7	100,0	270,2	277,0	286,3
0114	<i>Lait, fromage et œuf</i>	2,0	100,0	144,8	144,8	150,3
0115	<i>Huiles et graisses</i>	52,1	100,0	212,3	204,3	204,4
0116	<i>Fruits</i>	5,5	100,0	192,1	218,9	259,7
0117	<i>Légumes</i>	329,8	100,0	196,1	188,1	189,6
0118	<i>Sucre, confiture, miel, chocolat et confiserie</i>	7,3	100,0	94,9	92,0	92,4
0119	<i>Produits alimentaires n.c.a</i>	13,3	100,0	124,2	127,8	128,9
012	Boissons non alcoolisées	7,7	100,0	137,8	138,1	138,1
0121	<i>Café, thé et cacao</i>	0,3	100,0	130,6	130,6	131,1
0122	<i>Eaux minérales, boissons rafraichissantes et jus de fruits</i>	7,5	100,0	138,0	138,4	138,4
02	Boissons alcoolisées et tabac	5,1	100,0	110,1	106,4	110,6
03	Articles d'habillement et chaussures	53,5	100,0	124,0	121,9	121,6
04	Logement, eau, gaz, électricité et autres combustibles	53,5	100,0	127,5	128,6	126,8
05	Meubles, articles de ménage et entretien courant du foyer	63,1	100,0	187,6	187,3	187,8
06	Santé	19,1	107,4	144,0	140,4	142,4
07	Transports	41,7	100,0	112,6	112,5	112,5
08	Communications	29,3	100,0	100,0	100,0	100,0
09	Loisirs et culture	6,8	100,0	146,3	153,3	153,8
10	Enseignement	6,1	100,0	130,5	130,5	130,5
11	Restaurants et hôtels	101,8	100,0	108,8	108,9	114,0
12	Biens et services divers	28,4	100,0	100,7	100,5	100,5

Tableau 13 : IPC Makamba

Makamba		POIDS	Base 2016	nov.-22	déc.-22	janv.-23
00	TOUS LES PRODUITS	1000,0	100,0	183,5	188,1	199,5
01	Produits alimentaires et boissons non alcoolisées	624,0	100,0	202,3	207,2	224,0
011	Produits alimentaires	617,9	100,0	202,9	207,9	224,9
0111	<i>Pains et céréales</i>	117,7	100,0	212,3	223,6	223,9
0112	<i>Viandes</i>	37,4	100,0	185,0	184,0	189,5
0113	<i>Poissons et Fruits de mer</i>	57,2	100,0	215,1	158,6	178,0
0114	<i>Lait, fromage et œuf</i>	4,0	100,0	173,6	173,5	174,4
0115	<i>Huiles et graisses</i>	51,6	100,0	210,1	222,0	219,9
0116	<i>Fruits</i>	7,6	100,0	198,5	125,0	126,1
0117	<i>Légumes</i>	306,0	100,0	206,9	223,6	253,8
0118	<i>Sucre, confiture, miel, chocolat et confiserie</i>	14,2	100,0	114,8	114,8	109,0
0119	<i>Produits alimentaires n.c.a</i>	22,2	100,0	141,5	137,5	141,1
012	Boissons non alcoolisées	6,1	100,0	140,1	136,0	132,5
0121	<i>Café, thé et cacao</i>	1,9	100,0	168,4	148,8	149,1
0122	<i>Eaux minérales, boissons rafraichissantes et jus de fruits</i>	4,2	100,0	127,2	130,1	124,9
02	Boissons alcoolisées et tabac	6,3	100,0	113,1	120,4	132,7
03	Articles d'habillement et chaussures	60,9	100,0	159,4	168,9	167,2
04	Logement, eau, gaz, électricité et autres combustibles	37,8	100,0	166,9	168,6	171,2
05	Meubles, articles de ménage et entretien courant du foyer	60,4	100,0	141,9	142,6	144,9
06	Santé	28,9	100,0	200,5	203,3	204,6
07	Transports	40,4	100,0	173,7	174,7	177,0
08	Communications	26,1	100,0	121,2	119,5	119,5
09	Loisirs et culture	11,0	100,0	159,6	187,3	192,2
10	Enseignement	7,8	100,0	108,8	108,8	108,8
11	Restaurants et hôtels	59,8	100,0	141,9	144,3	154,8
12	Biens et services divers	33,0	100,0	133,0	137,7	135,7

Tableau 14 : IPC Muramvya

Muramvya		POIDS	Base 2016	nov.-22	déc.-22	janv.-23
00	TOUS LES PRODUITS	1000,0	100,0	171,8	178,5	187,1
01	Produits alimentaires et boissons non alcoolisées	511,6	100,0	181,2	193,0	205,3
011	Produits alimentaires	504,7	100,0	181,6	193,6	206,0
0111	<i>Pains et céréales</i>	148,3	100,0	211,0	226,7	230,3
0112	<i>Viandes</i>	18,2	100,0	215,5	215,3	218,0
0113	<i>Poissons et Fruits de mer</i>	18,7	100,0	154,0	166,9	163,3
0114	<i>Lait, fromage et œuf</i>	3,2	100,0	129,0	129,0	129,4
0115	<i>Huiles et graisses</i>	47,9	100,0	170,3	170,6	171,0
0116	<i>Fruits</i>	10,5	100,0	182,3	187,4	213,3
0117	<i>Légumes</i>	231,1	100,0	172,4	187,1	210,8
0118	<i>Sucre, confiture, miel, chocolat et confiserie</i>	8,7	100,0	112,5	112,5	112,5
0119	<i>Produits alimentaires n.c.a</i>	18,1	100,0	125,6	125,7	125,7
012	Boissons non alcoolisées	6,9	100,0	148,1	149,2	149,1
0121	<i>Café, thé et cacao</i>	1,0	100,0	133,2	133,6	133,2
0122	<i>Eaux minérales, boissons rafraichissantes et jus de fruits</i>	5,9	100,0	150,7	151,8	151,8
02	Boissons alcoolisées et tabac	22,7	100,0	128,2	128,2	128,3
03	Articles d'habillement et chaussures	73,6	100,0	150,4	154,8	151,3
04	Logement, eau, gaz, électricité et autres combustibles	40,6	100,0	220,5	222,2	231,3
05	Meubles, articles de ménage et entretien courant du foyer	56,8	100,0	174,4	174,9	197,2
06	Santé	37,0	100,0	257,3	260,5	262,6
07	Transports	40,4	100,0	187,5	187,5	208,3
08	Communications	33,2	100,0	101,7	102,3	102,3
09	Loisirs et culture	13,2	100,0	177,8	181,1	184,8
10	Enseignement	3,9	100,0	188,2	188,1	188,9
11	Restaurants et hôtels	137,7	100,0	129,4	129,5	129,5
12	Biens et services divers	27,1	100,0	169,2	170,4	170,3

Tableau 15 : IPC Muyinga

Muyinga		POIDS	Base 2016	nov.-22	déc.-22	janv.-23
00	TOUS LES PRODUITS	1000,0	100,0	178,6	179,1	191,9
01	Produits alimentaires et boissons non alcoolisées	600,8	100,0	194,6	193,3	209,9
011	Produits alimentaires	596,2	100,0	195,0	193,7	210,4
0111	<i>Pains et céréales</i>	117,9	100,0	229,8	235,5	254,8
0112	<i>Viandes</i>	11,2	100,0	203,1	199,7	202,7
0113	<i>Poissons et Fruits de mer</i>	14,7	100,0	280,8	280,8	233,4
0114	<i>Lait, fromage et œuf</i>	3,5	100,0	189,5	195,0	168,5
0115	<i>Huiles et graisses</i>	49,9	100,0	191,9	206,6	212,4
0116	<i>Fruits</i>	10,1	100,0	145,5	142,3	219,8
0117	<i>Légumes</i>	367,4	100,0	185,8	180,4	200,4
0118	<i>Sucre, confiture, miel, chocolat et confiserie</i>	6,5	100,0	106,0	107,7	108,6
0119	<i>Produits alimentaires n.c.a</i>	15,0	100,0	141,1	129,1	129,6
012	Boissons non alcoolisées	4,6	100,0	137,9	138,0	138,5
0121	<i>Café, thé et cacao</i>	0,3	100,0	95,1	95,1	95,1
0122	<i>Eaux minérales, boissons rafraichissantes et jus de fruits</i>	4,3	100,0	141,2	141,3	141,8
02	Boissons alcoolisées et tabac	9,6	100,0	152,8	161,8	184,6
03	Articles d'habillement et chaussures	51,1	100,0	229,1	235,6	233,2
04	Logement, eau, gaz, électricité et autres combustibles	45,5	100,0	119,5	120,7	135,6
05	Meubles, articles de ménage et entretien courant du foyer	58,1	100,0	159,5	168,6	178,9
06	Santé	18,1	100,0	139,1	139,9	147,9
07	Transports	45,5	100,0	147,8	147,1	147,6
08	Communications	35,7	100,0	101,2	101,3	101,2
09	Loisirs et culture	7,7	100,0	178,2	173,8	180,5
10	Enseignement	6,6	100,0	304,5	304,5	304,5
11	Restaurants et hôtels	98,0	100,0	144,1	148,2	160,1
12	Biens et services divers	20,9	100,0	137,8	136,9	140,1

Tableau 16 : IPC Mwaro

Mwaro		POIDS	Base 2016	nov.-22	déc.-22	janv.-23
00	TOUS LES PRODUITS	1000,0	100,0	165,4	167,5	177,8
01	Produits alimentaires et boissons non alcoolisées	608,1	100,0	182,5	186,1	201,9
011	Produits alimentaires	597,4	100,0	183,1	186,7	202,9
0111	<i>Pains et céréales</i>	187,4	100,0	207,9	220,3	217,3
0112	<i>Viandes</i>	13,4	100,0	208,4	194,5	198,7
0113	<i>Poissons et Fruits de mer</i>	7,3	100,0	159,5	174,1	176,4
0114	<i>Lait, fromage et œuf</i>	4,6	100,0	212,1	211,4	214,9
0115	<i>Huiles et graisses</i>	55,9	100,0	172,3	173,1	187,1
0116	<i>Fruits</i>	4,8	100,0	187,4	173,0	182,5
0117	<i>Légumes</i>	278,8	100,0	177,5	176,5	210,8
0118	<i>Sucre, confiture, miel, chocolat et confiserie</i>	20,6	100,0	125,4	136,3	121,9
0119	<i>Produits alimentaires n.c.a</i>	24,4	100,0	117,9	117,7	117,6
012	Boissons non alcoolisées	10,7	100,0	148,8	148,8	148,8
0121	<i>Café, thé et cacao</i>	2,9	100,0	151,9	151,9	151,9
0122	<i>Eaux minérales, boissons rafraichissantes et jus de fruits</i>	7,8	100,0	147,7	147,7	147,7
02	Boissons alcoolisées et tabac	28,9	100,0	137,4	137,5	137,5
03	Articles d'habillement et chaussures	61,8	63,1	153,2	143,8	151,2
04	Logement, eau, gaz, électricité et autres combustibles	27,7	100,0	167,5	165,7	166,9
05	Meubles, articles de ménage et entretien courant du foyer	57,6	100,0	143,5	143,4	144,2
06	Santé	42,5	100,0	120,6	120,0	117,6
07	Transports	42,9	100,0	137,2	151,2	153,0
08	Communications	22,3	23,0	106,5	106,5	106,5
09	Loisirs et culture	13,9	100,0	194,4	199,1	207,2
10	Enseignement	12,2	100,0	102,4	102,4	102,4
11	Restaurants et hôtels	60,7	100,0	126,3	127,3	126,3
12	Biens et services divers	19,3	100,0	141,3	138,5	142,1

Tableau 17 : IPC Ngozi

Ngozi		POIDS	Base 2016	nov.-22	déc.-22	janv.-23
00	TOUS LES PRODUITS	1000,0	100,0	173,2	178,3	187,2
01	Produits alimentaires et boissons non alcoolisées	545,4	100,0	181,3	190,4	203,9
011	Produits alimentaires	540,6	100,0	181,6	190,7	204,3
0111	<i>Pains et céréales</i>	109,7	100,0	211,4	214,0	214,7
0112	<i>Viandes</i>	8,5	100,0	278,9	255,4	226,4
0113	<i>Poissons et Fruits de mer</i>	14,6	100,0	297,3	296,5	298,1
0114	<i>Lait, fromage et œuf</i>	3,1	100,0	153,5	154,6	152,8
0115	<i>Huiles et graisses</i>	63,5	100,0	195,6	221,2	221,3
0116	<i>Fruits</i>	7,8	100,0	317,9	250,4	240,3
0117	<i>Légumes</i>	306,3	100,0	160,2	172,6	197,4
0118	<i>Sucre, confiture, miel, chocolat et confiserie</i>	8,6	100,0	122,4	118,9	115,3
0119	<i>Produits alimentaires n.c.a</i>	18,5	100,0	149,7	150,1	150,0
012	Boissons non alcoolisées	4,8	100,0	150,9	150,9	150,0
0121	<i>Café, thé et cacao</i>	0,8	100,0	180,0	180,0	180,0
0122	<i>Eaux minérales, boissons rafraichissantes et jus de fruits</i>	4,0	100,0	145,3	145,3	144,2
02	Boissons alcoolisées et tabac	11,8	100,0	125,5	125,5	125,5
03	Articles d'habillement et chaussures	60,5	100,0	171,1	175,9	177,1
04	Logement, eau, gaz, électricité et autres combustibles	87,7	100,0	262,3	260,1	276,9
05	Meubles, articles de ménage et entretien courant du foyer	55,3	100,0	143,7	144,1	143,9
06	Santé	19,6	100,0	151,0	151,7	151,1
07	Transports	35,8	100,0	117,1	117,1	116,3
08	Communications	28,0	100,0	100,6	100,6	100,6
09	Loisirs et culture	12,1	100,0	191,4	191,8	191,8
10	Enseignement	5,1	100,0	114,0	114,0	112,8
11	Restaurants et hôtels	113,4	100,0	137,1	137,3	138,0
12	Biens et services divers	19,3	100,0	105,4	105,5	105,5

Tableau 18 : IPC Rutana

RUTANA		POIDS	Base 2016	nov.-22	déc.-22	janv.-23
00	TOUS LES PRODUITS	1000,0	100,0	180,7	185,0	197,8
01	Produits alimentaires et boissons non alcoolisées	618,8	100,0	196,1	199,9	218,7
011	Produits alimentaires	616,9	100,0	196,4	200,1	219,0
0111	<i>Pains et céréales</i>	89,5	100,0	190,8	187,7	186,4
0112	<i>Viandes</i>	25,1	100,0	175,7	176,8	175,3
0113	<i>Poissons et Fruits de mer</i>	35,9	100,0	232,4	185,4	209,5
0114	<i>Lait, fromage et œuf</i>	2,2	100,0	145,2	141,6	145,5
0115	<i>Huiles et graisses</i>	65,4	100,0	229,0	238,4	202,0
0116	<i>Fruits</i>	4,8	100,0	185,4	202,1	187,7
0117	<i>Légumes</i>	357,0	100,0	198,1	206,8	244,3
0118	<i>Sucre, confiture, miel, chocolat et confiserie</i>	10,0	100,0	116,7	117,1	116,7
0119	<i>Produits alimentaires n.c.a</i>	27,2	100,0	120,9	136,3	136,9
012	Boissons non alcoolisées	2,0	100,0	124,4	125,1	126,2
0121	<i>Café, thé et cacao</i>	0,2	100,0	140,9	127,3	137,1
0122	<i>Eaux minérales, boissons rafraichissantes et jus de fruits</i>	1,7	100,0	122,3	124,8	124,8
02	Boissons alcoolisées et tabac	6,5	100,0	143,2	156,7	159,8
03	Articles d'habillement et chaussures	63,8	100,0	134,3	128,9	139,9
04	Logement, eau, gaz, électricité et autres combustibles	42,2	100,0	180,2	183,1	208,8
05	Meubles, articles de ménage et entretien courant du foyer	44,5	100,0	178,0	182,0	193,3
06	Santé	27,9	100,0	250,3	252,3	252,3
07	Transports	32,4	100,0	147,4	164,4	164,3
08	Communications	27,4	100,0	100,8	97,5	97,1
09	Loisirs et culture	12,4	100,0	191,5	200,3	195,9
10	Enseignement	4,1	100,0	220,0	220,0	220,0
11	Restaurants et hôtels	96,0	100,0	141,1	153,6	142,7
12	Biens et services divers	23,9	100,0	123,9	127,1	126,1

Tableau 19 : IPC Ruyigi

Ruyigi		POIDS	Base 2016	nov.-22	déc.-22	janv.-23
00	TOUS LES PRODUITS	1000,0	100,0	164,4	166,3	170,0
01	Produits alimentaires et boissons non alcoolisées	677,2	100,0	180,8	183,3	188,4
011	Produits alimentaires	671,7	100,0	181,3	183,8	188,9
0111	<i>Pains et céréales</i>	80,0	100,0	196,3	197,2	198,7
0112	<i>Viandes</i>	33,6	100,0	214,6	225,6	214,8
0113	<i>Poissons et Fruits de mer</i>	34,9	100,0	156,8	137,7	156,8
0114	<i>Lait, fromage et œuf</i>	1,2	100,0	147,9	150,0	147,8
0115	<i>Huiles et graisses</i>	64,0	100,0	204,2	204,2	213,6
0116	<i>Fruits</i>	4,0	100,0	205,4	320,3	218,7
0117	<i>Légumes</i>	420,3	100,0	178,6	182,1	188,8
0118	<i>Sucre, confiture, miel, chocolat et confiserie</i>	6,1	100,0	117,8	117,8	117,8
0119	<i>Produits alimentaires n.c.a</i>	27,7	100,0	127,5	128,2	127,9
012	Boissons non alcoolisées	5,4	100,0	122,8	122,8	122,8
0121	<i>Café, thé et cacao</i>	0,8	100,0	140,2	140,2	140,2
0122	<i>Eaux minérales, boissons rafraichissantes et jus de fruits</i>	4,6	100,0	119,7	119,7	119,7
02	Boissons alcoolisées et tabac	11,4	100,0	128,8	129,7	127,1
03	Articles d'habillement et chaussures	42,8	100,0	123,0	123,5	127,3
04	Logement, eau, gaz, électricité et autres combustibles	21,2	100,0	153,0	151,7	157,9
05	Meubles, articles de ménage et entretien courant du foyer	50,8	100,0	173,7	177,1	178,7
06	Santé	29,8	100,0	115,1	116,9	115,8
07	Transports	25,2	100,0	119,5	119,9	119,8
08	Communications	15,3	100,0	100,2	100,2	100,2
09	Loisirs et culture	10,9	100,0	180,9	182,7	182,7
10	Enseignement	5,5	100,0	112,9	112,9	112,9
11	Restaurants et hôtels	86,4	100,0	111,2	111,2	111,2
12	Biens et services divers	17,5	100,0	128,8	122,4	122,6

Tableau 20 : IPC Rumonge

Rumonge		POIDS	Base 2016	nov.-22	déc.-22	janv.-23
00	TOUS LES PRODUITS	1000,0	100,0	173,2	175,2	177,4
01	Produits alimentaires et boissons non alcoolisées	619,1	100,0	181,9	186,0	188,8
011	Produits alimentaires	614,3	100,0	182,2	186,4	189,2
0111	<i>Pains et céréales</i>	104,5	100,0	196,9	210,8	201,6
0112	<i>Viandes</i>	45,4	100,0	202,2	210,8	197,7
0113	<i>Poissons et Fruits de mer</i>	71,2	100,0	268,5	242,4	191,8
0114	<i>Lait, fromage et œuf</i>	3,3	100,0	157,4	162,0	158,7
0115	<i>Huiles et graisses</i>	38,8	100,0	186,4	196,0	213,9
0116	<i>Fruits</i>	2,3	100,0	203,5	215,4	216,4
0117	<i>Légumes</i>	319,1	100,0	160,6	167,5	187,0
0118	<i>Sucre, confiture, miel, chocolat et confiserie</i>	12,4	100,0	117,0	113,8	111,9
0119	<i>Produits alimentaires n.c.a</i>	17,2	100,0	124,0	121,7	122,5
012	Boissons non alcoolisées	4,8	100,0	141,0	140,8	141,2
0121	<i>Café, thé et cacao</i>	1,0	100,0	117,2	117,2	117,9
0122	<i>Eaux minérales, boissons rafraichissantes et jus de fruits</i>	3,8	100,0	147,6	147,4	147,6
02	Boissons alcoolisées et tabac	10,6	100,0	133,9	144,8	138,0
03	Articles d'habillement et chaussures	45,2	100,0	148,9	148,6	150,8
04	Logement, eau, gaz, électricité et autres combustibles	48,5	100,0	206,6	198,1	203,4
05	Meubles, articles de ménage et entretien courant du foyer	51,8	100,0	152,9	151,7	154,7
06	Santé	29,9	100,0	259,0	260,7	258,2
07	Transports	45,8	100,0	144,2	133,5	146,5
08	Communications	35,3	100,0	105,8	103,7	105,8
09	Loisirs et culture	12,5	100,0	142,3	143,9	144,8
10	Enseignement	8,4	100,0	136,6	137,5	138,4
11	Restaurants et hôtels	64,2	100,0	138,5	143,1	139,6
12	Biens et services divers	22,1	100,0	161,8	164,6	147,3

VI. Note méthodologique

1 Définition et couverture

L'indice des prix à la consommation (IPC) est la principale mesure officielle de la hausse ou baisse des prix à la consommation des ménages au Burundi. Il couvre la consommation des ménages au sens de la comptabilité nationale. La population de référence est constituée de l'ensemble des ménages résidant dans les 18 provinces du Burundi, en milieu urbain et rural. L'année de base de l'IPC est 2016/2017 (de février 2016 à janvier 2017).

2 Panier/Pondération

L'IPC est basé sur l'observation d'un panier fixe de biens et services, actualisé chaque année. Chaque produit est pondéré, dans l'indice global, proportionnellement à son poids dans la dépense de consommation des ménages.

Le panier de la ménagère comprend environ 770 variétés qui sont classées dans les 12 fonctions de la COICOP (Classification Of Individual Consumption by Purpose) qui constituent la consommation finale des ménages.

Les pondérations proviennent de l'enquête sur les conditions de vie des ménages au Burundi (ECVMB 2013/2014), ajustée avec les données des comptes de la nation de 2014. Les dépenses ont été mises à jour en tenant compte de la variation du niveau des prix entre la période de référence des pondérations (2013/2014) et la période de référence de l'indice (2016/2017).

3 Méthodologie

Les relevés des prix sont effectués chaque mois par les enquêteurs permanents de l'Institut National de la Statistique du Burundi. Tous les types de points de vente sont concernés : marchés, supermarchés, boutiques, prestataires de services publics et privés, etc. La formule de calcul pour le niveau élémentaire est celle reconnue sous le nom de Jevons (qui recourt à la moyenne Géométrique des prix), tandis que celle utilisée pour l'agrégation au niveau supérieur est la moyenne arithmétique pondérée.

Des compléments méthodologiques sont disponibles au niveau de l'INSBU, au niveau du service en charge de la production de l'IPC.

4 Contacts

Institut National de la Statistiques du Burundi
INSBU, Zone Rohero, Quartier INSS, Avenue de l'Aviation, N°06, B.P. 1156 BUJUMBURA,
Tél.: (+257) 22 21 67 34 / 22 22 21 49 / 22 22 67 29/ 22 21 67 35/22 22 26 35/22281063

E-Mail : ins.burundi@insbu.bi , Site Web : www.isteebu.bi,

Direction Technique
Tél fixe (257) 22-216 735
isteebu.desef@gmail.com

IRANYIBUTSE Fidèle
Statisticien chargé des Statistiques sur les Prix à la Consommation
Tél fixe (257) 22-275 482
e-mail : iranfidele@gmail.com

PRIX A LA CONSOMMATION DES MENAGES DE BUJUMBURA MAIRIE: MOIS DE JANVIER 2023

Province Bujumbura Mairie					
N°	Produits	Qté	Unité	déc.-22	janv.-23
01 - ALIMENTATION ET BOISSONS NON ALCOOLISÉES					
011 - Produits alimentaires					
0111 - Pains et céréales					
1	Riz blanc local à grains longs	1	Kg	3 679,5	3 606,0
2	Riz blanc local à grains courts	1	Kg	3 439,7	3 600,0
3	Riz blanc long grains importé de la Tanzanie	1	Kg	4 488,9	4 992,3
4	Riz blanc à grains longs importé de la tanzanie (sac de 25 kg) 1ère qualité	25	Kg	116 092,8	131 444,4
5	Maïs à grains blanc local BIO	1	Kg	2 119,3	2 104,2
6	Maïs à grains blanc local HYBRIDE	1	Kg	2 209,8	2 077,2
7	Maïs à grains blanc importé	1	Kg	2 132,3	1 969,1
8	Sorgho rouge local non germé	1	Kg	2 430,1	2 438,7
9	Sorgho blanc local	1	Kg	2 340,7	2 375,3
10	Blé local	1	Kg	2 452,3	2 661,0
11	Eleusine local	1	Kg	2 441,1	2 466,2
12	Farine de maïs local	1	Kg	2 377,1	2 438,8
13	Farine de maïs blanche importé	1	Kg	3 098,5	3 123,5
14	Farine de blé local de production artisanale	1	Kg	2 841,1	3 021,5
15	Farine d'Eleusine local	1	Kg	2 698,4	2 894,3
16	Farine de sorgho non germé local	1	Kg	2 665,5	2 930,8
17	Macaroni importé	500	Gr	4 956,9	5 198,6
18	Spaghetti importé	500	Gr	2 917,2	2 933,2
19	Pain tomate local	300	Gr	1 466,0	1 466,0
20	Pain coupé simple local	300	Gr	1 503,7	1 528,9
21	Pain coupé double local	500	Gr	2 643,4	2 601,2
22	Pain non coupé local en forme de baguette (pain français)	150	Gr	1 276,6	1 285,7
23	Sandwich local	100	Gr	694,4	714,3
24	Pain brun (Pain ngano) local	500	Gr	4 563,5	4 600,0
25	Pain michette local	400	Gr	2 413,8	2 413,8
26	Beignets à base de farine de blé	50	Gr	227,3	264,9
27	Biscuits au chocolat importés	90	Gr	868,7	866,3
28	Petit cake emballé local	50	Gr	434,0	492,6
29	Pain plat (Chapati) local	50	Gr	224,2	244,6
0112 - Viandes					
30	Viande de boeuf avec os	1	Kg	12 913,6	12 872,3
31	Viande de bœuf sans os	1	Kg	14 835,1	14 964,8
32	Tripes de bœuf	1	Kg	8 000,0	8 000,0
33	Viande hâchée ordinaire	1	Kg	18 000,0	15 154,0
34	Viande de chèvre	1	Kg	19 345,4	16 705,4
35	Viande de porc sans os	1	Kg	33 624,5	27 201,4
36	Viande de porc avec os	1	Kg	36 067,8	24 651,8
37	Poulet local sur pied	1	Kg	12 172,6	12 172,6
38	Saucisse Pilipili	1	Kg	17 886,3	19 495,7
39	Jambon local de bœuf	100	Gr	3 651,1	3 200,0
40	Jambon local de porc	100	Gr	3 593,7	3 215,3
41	Boulettes ordinaires	1	Kg	15 206,4	17 827,2
42	Viandes en conserve	340	Gr	6 500,0	7 984,4

PRIX A LA CONSOMMATION DES MENAGES DE BUJUMBURA MAIRIE: MOIS DE JANVIER 2023

Province Bujumbura Mairie					
N°	Produits	Qté	Unité	déc.-22	janv.-23
	0113 -Poissons et Fruits de mer				
43	Ndagala frais	1	Kg	17 813,4	17 605,4
44	Mukeke frais	1	Kg	15 749,8	16 848,4
49	Ndagala sec local	1	Kg	38 445,4	37 600,4
50	Ndagala sec importé	1	Kg	11 781,9	11 289,4
51	Mukeke sec et fumé	1	Kg	24 888,8	28 772,6
52	Makayabu sec importé	1	Kg	16 763,3	17 570,3
53	Sardine à tomate	155	Gr	2 029,7	2 129,4
54	Sardine à huile	25	Gr	2 974,2	2 942,4
	0114 -Lait, fromage et œuf				
55	Lait frais de vache local (Imfyufyu)	1	Litre	2 000,0	2 000,0
56	Lait frais en carton importé/ INYANGE	1	Litre	6 422,5	5 490,9
57	Lait frais en paquet Hiland importé	500	Millilitre(s)	3 552,7	3 393,7
58	Lait de vache local pasteurisé en bouteille en plastic	500	Millilitre(s)	1 730,6	1 730,6
59	Lait en poudre NIDO 400 gr	400	Gr	22 290,9	22 201,0
60	Lait en poudre SUPALAIT 400 gr	400	Gr	13 614,1	13 540,5
61	Lait concentré sucré NESTLE	400	Gr	17 043,9	17 043,9
62	Yaourt naturel en pot en plastic	150	Gr	815,9	832,0
64	Fromage importé du Rwanda	1	Kg	20 454,5	20 454,5
65	Œuf local	1	Unité	616,5	639,8
66	Œuf industriel local	1	Unité	521,9	547,9
	0115 -Huiles et graisses				
67	Huile de palme local raffiné	1	Litre	6 887,2	7 037,7
68	Huile de palme local non raffiné	1	Litre	3 956,7	4 080,8
69	Huile de coton GOLDEN	5	Litre	50 760,9	49 672,4
70	Huile COOKI (SAVONOR)	5	Litre	45 411,0	43 404,2
71	Beurre emballé salé	250	Gr	11 000,0	11 164,2
72	Margarine blue band Importé en pot en plastic	250	Gr	5 138,0	5 131,7
73	Huile d'olive importé	1	Litre	27 172,4	28 087,7
74	Huile de tournesol local	5	Litre	48 388,9	51 221,6
75	Huile de tournesol importé	5	Litre	55 180,4	54 905,8
76	Huile d'arachide importé	1	Litre	25 652,3	25 652,3
	0116 - Fruits				
77	Avocats local	1	Kg	1 361,1	1 192,6
78	Bananes mûres longues local	1	Kg	1 502,1	1 665,5
79	Bananes mûres courtes local	1	Kg	2 546,8	2 826,1
80	Ananas local	1	Kg	904,1	883,9
81	Oranges local	1	Kg	2 652,0	2 667,3
82	Citron local	1	Kg	2 946,6	2 336,9
83	Mandarines local	1	Kg	1 532,1	2 131,4
84	Papayes local	1	Kg	1 579,0	1 560,0
85	Fruits de la passion (amabungo) local	1	Kg	3 560,1	4 258,2
86	Prunes de Japon (amatunda) local	1	Kg	3 624,5	3 718,5
87	Mangues ordinaire local (indundi)	1	Kg	1 047,8	1 020,8
88	Mangues greffé local	1	Kg	1 535,5	1 595,4
	0117 -Légumes				
89	Oignons blanc local	1	Kg	1 739,7	1 772,8
90	Oignons rouge local	1	Kg	1 863,7	2 172,7
91	Tomates fraîches local	1	Kg	2 824,2	2 336,6
92	Conserve de Tomate (salsa) importé	70	Gr	884,1	989,5

PRIX A LA CONSOMMATION DES MENAGES DE BUJUMBURA MAIRIE: MOIS DE JANVIER 2023

Province Bujumbura Mairie					
N°	Produits	Qté	Unité	déc.-22	janv.-23
93	Petites aubergines (Intore) local	1	Kg	1 037,4	1 259,6
94	Haricot vert (imikerera) local	1	Kg	2 474,0	2 403,7
95	Petit pois vert local	1	Kg	5 549,8	5 445,4
97	Poivron vert local	1	Kg	1 879,0	2 188,6
98	Ails frais local (non décortiqués)	1	Kg	10 354,9	10 104,1
99	Carottes local	1	Kg	1 615,1	1 718,6
100	Choux vert local	1	Kg	657,6	662,1
101	Feuilles de manioc	1	Kg	1 245,5	1 170,1
102	Lengalenga	1	Kg	893,8	765,4
103	Poirreaux local	1	Kg	1 735,9	1 810,3
104	Epinard local	1	Kg	986,5	1 062,7
105	Feuilles de haricot (umukubi)	1	Kg	1 985,7	2 853,2
106	Feuilles de courge (umusoma)	1	Kg	2 252,3	2 462,4
107	Arrachides décortiqués local	1	Kg	6 141,5	6 559,4
108	Arrachides grillés local	100	g	950,5	1 068,5
109	Farine d'arachide locale	1	Kg	6 473,4	6 940,4
110	Haricot sec de couleur blanche	1	Kg	2 568,5	3 065,2
111	Haricot sec de couleur jaune	1	Kg	2 814,1	3 349,3
112	Haricot sec de couleur rouge	1	Kg	2 249,4	3 500,0
113	Haricot sec graines mélangés	1	Kg	2 209,7	2 719,1
114	Petit pois sec local	1	Kg	4 026,0	4 471,5
115	Farine de soja locale	1	Kg	3 343,5	3 316,8
116	Pomme de terre de couleur mauve	1	Kg	1 240,7	1 191,6
117	Pomme de terre local couleur jaune (genre Ruhengeri)	1	Kg	1 257,4	1 204,7
118	Pomme de terre Ruhengeri	1	Kg	1 125,9	1 125,9
119	Patate douce local	1	Kg	816,7	893,0
120	Banane douce (igisahira)	1	Kg	1 084,3	1 275,9
121	Colocase (ay'i Kizungu)	1	Kg	1 586,7	1 653,8
122	Manioc frais en tubercule	1	Kg	1 345,5	1 260,7
125	Farine de manioc sec IKIVUNDE	1	Kg	2 119,3	2 304,4
126	Farine de manioc sec INYANGE	1	Kg	1 512,0	1 751,2
127	Ubuswage	1	Kg	2 019,3	1 969,5
128	Chips	200	Gr	9 637,0	9 637,0
	0118 -Sucre, confiture, miel, chocolat et confiserie				
129	Sucre blanc cristallisé local (SOSUMO)	1	Kg	2 500,0	2 531,7
130	Confiture de fraises importé	450	Gr	7 894,0	7 912,5
131	Miel local	1	Kg	9 644,4	12 150,8
132	Chocolat au lait	200	Gr	21 127,0	21 127,0
133	Bonbon	1	Unité	42,5	42,5
	0119 -Produits alimentaires n.c.a				
134	Sel de cuisine non emballé(non fin).	1	Kg	1 214,3	1 261,6
135	Sel de table emballé	600	Gr	6 022,9	6 810,8
136	Mayonnaise importé	470	Gr	10 333,6	10 532,6
137	Cube (maggi, jumbo, etc.)	4	Gr	151,0	133,8
138	Piment rouge frais (Mbuzi) local	1	Kg	8 531,8	6 291,6
139	Céleri local	1	Kg	4 244,5	4 374,4
140	Pilipili liquide local	340	Gr	2 020,0	2 020,0
141	Farine pour Bébé importé(Cérélac)	400	Gr	17 660,3	17 831,8
142	Lait en poudre pour bébé Guigoz	400	Gr	23 079,3	23 079,3

PRIX A LA CONSOMMATION DES MENAGES DE BUJUMBURA MAIRIE: MOIS DE JANVIER 2023

Province Bujumbura Mairie					
N°	Produits	Qté	Unité	déc.-22	janv.-23
143	Lait en poudre pour bébé (NAN) (0 à 6 mois)	400	Gr	23 823,9	24 328,8
012 -Boissons non alcoolisees					
0121 -Cafe, the et cacao					
144	Café en paquet local	250	Gr	6 379,2	6 133,6
145	Café soluble instantané en boîte (NESCAFE)	250	Gr	24 565,0	25 302,6
146	Thé en paquet	200	Gr	1 910,1	2 102,5
0122 -Eaux minérales, boissons rafraichissantes, jus de fr					
147	Jus d'orange en carton	1	Litre	7 137,7	6 622,7
148	Jus de fruits en carton (cocktail)	1	Litre	5 781,8	5 650,7
149	Sirop de maracoudja Akezamutima	65	Centilitre(s)	5 131,7	5 439,5
150	Boisson gazeuse en bouteille en verre (coca cola, sprite, orange, citron)	30	Centilitre(s)	1 033,7	1 042,9
151	Eau minérale(1,5l) Kinju local	1,5	Litre	1 498,2	1 586,8
152	Eau minérale (500 ml) Kinju local	500	Millilitre(s)	689,9	689,4
153	Eau minérale gazeuse Aquavie (650ml) local	650	Millilitre(s)	1 141,3	1 174,2
02 - BOISSONS ALCOOLISÉES, TABAC ET STUPÉFIANT					
021 -Boissons alcoolisees					
0211 -Spiritueux					
154	Whisky J&B importé	1	Litre	79 895,7	76 111,3
155	Vodka Smirnof importé	1	Litre	24 630,6	22 391,5
0212 -Vin et boissons fermentees					
156	Vin de banane (isongo)	75	Centilitre(s)	3 290,7	3 645,8
157	Vin de banane Urugombo/Urwarwa	75	Centilitre(s)	1 242,2	1 205,6
158	Vin rouge Drosdy importé en bouteille en verre	375	Millilitre(s)	14 491,4	16 899,3
159	Vin de messe importé	75	Centilitre(s)	30 000,0	30 000,0
160	Vin blanc Martini importé	75	Centilitre(s)	47 948,4	45 079,0
0213 -Biere					
161	Amstel blonde(65cl) local	65	Centilitre(s)	2 744,2	2 648,3
162	Amstel Bock(33cl) local	33	Centilitre(s)	2 329,4	2 295,7
163	Primus(72cl) local	72	Centilitre(s)	1 840,9	1 875,3
164	Heineken (65cl) importé	65	Centilitre(s)	8 863,6	8 863,6
165	Heineken (33cl) importé	33	Centilitre(s)	4 925,3	4 941,8
166	Bière de sorgho local	75	Centilitre(s)	788,4	788,4
022 -Tabacs					
0221 -Tabacs					
167	Supermatch local	1	cigarettes	112,9	111,8
168	Yes local	1	cigarettes	146,1	150,0
169	Feuilles de tabac (turumbombeke)	100	Gr	3 522,9	3 352,4
03 - ARTICLES D'HABILLEMENT ET CHAUSSURES					
031 -Articles d'habillement					
0311 -Tissus d'habillement					
170	Popeline (1ère qualité)	1	mètre	5 587,3	5 572,6
171	Tissus pour costume	1	mètre	40 000,0	30 000,0
172	Tissus pour uniforme scolaire	1	mètre	11 643,4	11 294,9

PRIX A LA CONSOMMATION DES MENAGES DE BUJUMBURA MAIRIE: MOIS DE JANVIER 2023

Province Bujumbura Mairie					
N°	Produits	Qté	Unité	déc.-22	janv.-23
173	Ikanga	4,5	yards	16 744,3	16 744,3
175	Igitenge AFRITEX	6	yards	21 356,0	21 187,1
176	Basin moins riche	6	yards	60 000,0	60 000,0
177	Voile en nylon importé (Imvutano)	1	Ensemble	112 474,6	112 474,6
	0312 -Vetements				
178	Pantalon neuf importé pour homme	1	Unité	34 868,0	38 999,3
179	Pantalon friperie importé pour homme	1	Unité	13 482,1	13 020,7
180	Chemise de ville longues manches neuve pour homme	1	Unité	31 570,9	33 441,9
181	Chemise de ville courtes manches neuve pour homme	1	Unité	31 380,2	32 535,4
182	Chemise de ville longues manches friperie pour homme	1	Unité	12 792,9	12 950,5
183	Chemise de ville courtes manches friperie pour homme	1	Unité	11 521,9	12 504,6
184	Costume pour homme	1	Ensemble	300 000,0	300 000,0
185	Tee-shirts friperie pour homme	1	Unité	11 092,9	13 206,6
186	Capitula (culotte) friperie pour homme	1	Unité	19 441,4	19 960,1
187	Slip neuf Homme en coton avec ceinture élastique	1	Unité	7 883,2	5 477,2
188	Slip neuf Homme en coton sans ceinture	1	Unité	6 185,4	5 770,8
189	Singlet neuf pour homme	1	Unité	6 139,5	6 404,5
190	Singlet friperie pour homme	1	Unité	6 316,4	6 316,4
191	Chaussettes neuf pour homme	1	paire	3 166,2	3 167,2
192	Chaussettes friperie pour homme	1	paire	1 275,4	1 275,4
193	Jupe neuve pour femme	1	Unité	56 395,9	48 465,7
194	Jupe friperie pour femme	1	Unité	6 293,6	6 533,3
195	Robe neuve pour femme	1	Unité	58 691,1	55 127,0
196	Ensemble femme	1	Ensemble	93 643,6	86 913,1
197	Blouse importée neuf pour femme	1	Unité	27 748,9	26 699,8
198	Chemise friperie pour femme	1	Unité	5 788,0	5 704,7
199	Pantalon neuf pour femme	1	Unité	30 636,6	33 676,8
200	Pantalon friperie pour femme	1	Unité	12 599,2	12 599,2
201	Slip neuf en coton pour dame	1	Unité	4 128,4	4 208,7
202	Slip friperie en coton pour dame	1	Unité	2 509,9	2 487,5
203	Soutien gorge ordinaire neuf	1	Unité	4 956,9	4 803,2
204	Soutien gorge ordinaire friperie	1	Unité	3 483,2	3 444,6
205	Sous jupe	1	Unité	4 000,0	3 825,9
206	Collants neuf	1	Unité	14 609,3	14 034,6
207	Collants friperie	1	Unité	5 407,4	5 612,3
208	Robe neuve pour un enfant de 5 ans	1	Unité	40 109,4	42 063,4
209	Robe friperie pour un enfant de 5 ans	1	Unité	10 427,4	10 110,6
210	Culotte friperie pour enfant de 6 à 12 ans	1	Unité	7 355,2	7 809,1
211	Tricot friperie pour enfant de 6 à 12 ans	1	Unité	6 189,9	6 189,9
212	Ensemble jupe et chemise pour fille de 6 à 12 ans	1	Ensemble	41 918,1	39 096,9
213	Ensemble culotte et chemise pour garçon de 6 à 12 ans	1	Ensemble	42 022,4	43 251,8
214	Tee-shirts friperie pour enfant de 6 à 12 ans	1	Unité	6 709,7	6 545,4

PRIX A LA CONSOMMATION DES MENAGES DE BUJUMBURA MAIRIE: MOIS DE JANVIER 2023

Province Bujumbura Mairie					
N°	Produits	Qté	Unité	déc.-22	janv.-23
215	Chemise friperie pour enfant de 6 à 12 ans	1	Unité	7 121,4	7 121,4
216	Pantalon friperie pour enfant de 6 à 12 ans	1	Unité	8 502,6	8 128,0
217	Jupe friperie pour enfant de 6 à 12 ans	1	Unité	6 124,7	5 986,7
218	Grenouillère friperie pour bébé de 0 à 2 ans	1	Unité	2 671,2	2 746,7
219	Slip neuf pour garçon de 6 à 12 ans	1	Unité	2 289,9	2 455,8
220	Slip neuf pour fille de 6 à 12 ans	1	Unité	1 826,8	1 921,8
221	Chaussettes friperie pour enfant de 6 à 12 ans	1	paire	918,4	918,4
222	Linges blanc en coton	12	Unité	35 112,5	35 219,8
223	Couverture importée pour bébé	1	Unité	35 464,0	35 464,0
224	Flanelle (Ikgoma)	1	Unité	7 422,4	7 532,5
225	Couvre-bébé ordinaire importé	1	Unité	15 000,0	15 000,0
226	Vêtements de sport pour homme, jogging	1	Ensemble	52 817,6	63 279,2
227	Vêtements de sport neuf pour homme, shorts et tricot	1	Ensemble	27 933,6	34 205,9
228	Vêtements de sport friperie pour homme, shorts et tricot	1	Ensemble	17 826,0	15 659,5
229	Ensemble Chemise et culotte/jupe kaki (7 à 9 ans)	1	Ensemble	7 937,3	8 537,6
230	Chemise blanche courte manche (7 à 9 ans)	1	Unité	4 258,2	4 728,0
231	Culotte bleu (7 à 9 ans)	1	Unité	4 426,7	4 641,6
232	Jupe bleu (7à 9 ans)	1	Unité	4 543,4	5 000,0
233	Chemise blanche courte manche (13 à 15ans)	1	Unité	5 828,5	6 852,5
234	Pantalon bleu (13 à 15 ans)	1	Unité	9 217,7	10 531,9
235	Ensemble Chemise blanche et pantalon bleu (13 à 15 ans)	1	Ensemble	13 164,6	15 476,8
236	Jupe bleu (13 à 15 ans)	1	Unité	8 021,6	7 000,0
237	Ensemble Chemise blanche et jupe bleu (13 à 15 ans)	1	Ensemble	13 365,8	13 135,6
0313 -Autres articles vestimentaires et accessoires d'habil					
238	Cravates neufs en polyester	1	Unité	6 708,2	6 882,8
239	Ceinture neuf en similicuir	1	Unité	6 769,5	6 999,3
240	Ceinture en cuir friperie	1	Unité	30 000,0	30 000,0
241	Fils à tricoter	1	Rouleau	2 000,0	1 843,9
242	Foulards de tête en nylon plissé pour femmes (Igitambara)	1	Unité	3 852,7	3 722,4
0314 -Confection, nettoyage, reparation et location d'habit					
243	Confection de chemise pour homme	1	service	10 973,3	10 551,8
244	Confection de costume pour homme	1	service	48 859,1	49 758,1
245	Réparation d'une chemise pour homme (col)	1	service	1 493,3	1 217,5
246	Confection ensemble pagne pour femme	1	service	18 035,1	16 960,7
247	Confection tenue locale pour femme (Igitenge)	1	service	1 701,3	1 836,3
248	Confection tenue locale pour femme(Imvutano)	1	service	3 206,5	3 117,2

PRIX A LA CONSOMMATION DES MENAGES DE BUJUMBURA MAIRIE: MOIS DE JANVIER 2023

Province Bujumbura Mairie					
N°	Produits	Qté	Unité	déc.-22	janv.-23
249	Réparation d'une blouse (diminution ou augmentation)	1	service	1 420,9	1 292,9
250	Confection d'un costume garçon de 6 à 12 ans	1	service	27 733,3	30 559,2
251	Pressing de costume pour homme	1	service	5 293,4	5 772,0
252	Pressing de boubou pour femme	1	service	5 114,6	5 594,4
253	Pressing de voile (Imvutano)	1	service	3 940,5	4 465,8
254	Pressing de robe de cérémonie	1	service	5 536,5	7 197,2
255	Location de voile (imvutano)	1	Ensemble	5 000,0	4 648,1
256	Location d'une blouse pour voile	1	Unité	5 000,0	5 000,0
257	Location d'une robe de mariage	1	Unité	113 848,5	100 159,5
032 -Chaussures					
0321 -Chaussures diverses					
258	Chaussures synthétique homme (non cuir)	1	paire	73 488,7	78 266,4
259	Chaussures en cuir friperie pour Hommes	1	paire	104 880,9	104 880,9
260	Sandale neuf en simlicuir pour homme	1	paire	25 000,0	21 085,8
261	Sandale d'occasion en cuir pour homme	1	paire	50 000,0	50 000,0
262	Sandales en plastic (Yeboyebo) pour adulte	1	paire	5 429,8	5 578,0
263	Chaussures lkambambiri	1	paire	4 817,5	4 899,6
264	Basket pour homme (friperie)	1	paire	69 282,0	77 459,7
265	Sandale neuf pour femme	1	paire	15 000,0	15 000,0
268	Chaussures de sortie neuf en simlicuir pour femme	1	paire	49 420,2	52 614,3
270	Chaussures synthétique neuf pour garçon de 6 à 12 ans	1	paire	25 000,0	25 000,0
272	Basket friperie pour enfant de 6 à 12 ans	1	paire	26 457,5	26 457,5
273	Chaussures neuf en simlicuir pour fille 6 à 12 ans	1	paire	12 490,0	15 000,0
0322 -Coordonnerie					
275	Renforcement de semelle+talon pour homme	1	service	1 500,0	1 500,0
276	Remplacement du semelle+talon pour homme	1	service	10 000,0	10 000,0
277	Renforcement de semelle pour femme	1	service	700,0	700,0
04 - LOGEMENT, EAU, ÉLECTRICITÉ, GAZ ET AUTRES COM					
041 -Loyers effectifs					
0411 -Loyers effectivement payés par les locataires					
291	Loyer d'une Villa moderne	1	Mois	231 184,5	231 184,5

PRIX A LA CONSOMMATION DES MENAGES DE BUJUMBURA MAIRIE: MOIS DE JANVIER 2023

Province Bujumbura Mairie					
N°	Produits	Qté	Unité	déc.-22	janv.-23
043 -Entretien et reparation des logements					
0431 -Matériaux pour travaux d'entretien et de réparation c					
292	Ciment local BUSECO	50	Kg	33 000,0	29 757,1
293	Ciment importé de la Tanzanie (SIMBA BORA)	50	Kg	43 242,0	42 097,2
294	Sable	1	Brouette	1 500,0	1 500,0
295	Tôle ondulée locale	1	Unité	24 275,5	24 734,2
296	Tôle ondulée importé	1	Unité	26 000,0	26 124,3
297	Brique claustra	1	Unité	800,0	800,0
298	Brique cuite	1	Unité	45,0	45,0
299	Vitre	1	Unité	103 898,9	106 930,3
300	Carreaux	1	m2	34 064,5	34 147,5
301	Peintures à huile (BASCO)	4	Litre	36 200,9	34 029,0
302	Peinture à eau (BASCO)	4	Litre	20 852,9	22 134,7
303	Fer à béton	1	longueur	21 517,7	21 589,9
304	Planche en eucalyptus	1	Unité	6 662,6	7 000,0
305	Madrier en eucalyptus	1	Unité	5 000,0	5 000,0
306	Enduits	1	Litre	7 483,3	8 099,1
307	Tuyau petite dimension 1/2	1	Rouleau	9 464,8	10 872,3
308	Robinet de ravabo	1	Unité	12 174,5	10 412,2
309	Robinet 1/2 (SANWA)	1	Unité	15 000,0	15 000,0
310	Mastic (Bois et fer)	1	Kg	6 122,9	5 808,7
311	Main d'œuvre pour petits travaux de maçonnerie (maçon)	1	Jour	14 452,4	15 000,0
312	Main d'œuvre pour petits travaux de maçonnerie (aide-maçon)	1	Jour	7 226,2	7 746,0
313	Main d'œuvre pour réparation courante de problème de plomberie (Remplacement de vanne)	1	service	3 873,0	3 873,0
314	Main d'œuvre pour renouvellement de peinture	1	Unité	13 204,3	13 416,4
315	Main d'œuvre pour réparation courante de panne d'électricité (remplacement d'une prise)	1	service	3 162,3	3 873,0
316	Main d'œuvre pour le remplacement d'une serrure	1	service	3 873,0	3 873,0
044 -Alimentation en eau et services divers lié au logement					
0441 -Alimentation en eau					
317	Facture d'eau 1ère tranche (0 à 10 M3)	1	m3	315,0	315,0
318	Facture d'eau 2ème tranche (11 à 20 M3)	1	m3	613,0	613,0
319	Facture d'eau 3ème tranche (21 M3 et plus)	1	m3	802,0	802,0
320	Charges fixes (pour la troisième tranche)	1	forfait	3 637,0	3 637,0
321	Eau achetée de 20 l	20	Litre	50,0	50,0
323	Enlèvement des ordures	1	forfait	10 000,0	10 000,0

PRIX A LA CONSOMMATION DES MENAGES DE BUJUMBURA MAIRIE: MOIS DE JANVIER 2023

Province Bujumbura Mairie					
N°	Produits	Qté	Unité	déc.-22	janv.-23
045 -Electricite, gaz et autres combustibles					
0451 -Electricité					
325	Consommation d' électricité 1ère tranche (0 à 50 kwh)	1	kwh	82,0	82,0
326	Consommation d' électricité 2ème tranche (51 à 100 kwh)	1	kwh	290,0	290,0
327	Consommation d' électricité 3ème tranche (151 kwh et plus)	1	kwh	546,0	546,0
328	Charges fixes (troisième tranche)	1	forfait	6 822,0	6 822,0
0453 -Combustibles					
332	Pétrole lampant à la station	1	Litre	10 000,0	10 000,0
333	Pétrole lampant chez le revendeur	1	Litre	9 850,6	9 854,5
335	Charbon de bois au détail	1	Kg	643,5	666,4
336	Charbon de bois (demi sac)	1	demi-sac	40 936,0	39 673,6
05 - MEUBLES, ARTICLES DE MÉNAGES ET ENTRETIEN CO					
051 -Meubles , articles d'ameublement, tapis et autres revê					
0511 -Meubles et articles d'ameublements					
339	Chaise en bois eucalyptus	1	Unité	24 662,1	21 378,1
341	Salon en bois eucalyptus	1	Ensemble	364 780,2	371 266,2
342	Salle à manger en bois eucalyptus	1	Ensemble	287 059,0	282 184,2
343	Armoire/ dressoir en eucalyptus	1	Unité	537 826,9	531 329,3
344	Table en bois en eucalyptus	1	Unité	83 340,7	82 261,4
345	Matelas en mousse (Exim) 1.40 x 1.90 x 0.15 m	1	Unité	430 183,5	509 000,0
346	Matelas en mousse (Exim) 1.60 x 1.90 x 0.15 m	1	Unité	561 360,8	574 000,0
347	Matelas en mousse (Dodoma) 1.40 x 1.90 x 0.15 m	1	Unité	293 889,4	293 889,4
348	Matelas en mousse (Dodoma) 1.60 x 1.90 x 0.15 m	1	Unité	333 345,9	333 345,9
349	Lit simple 1.40 x 1.90 m modèle ordinaire en eucalyptus	1	Unité	136 355,1	144 463,2
350	Lit simple 1.60 x 1.90 m modèle ordinaire en eucalyptus	1	Unité	151 985,1	164 040,3
351	Armoire de chambre/ Garde robe	1	Unité	254 538,3	256 559,1
0512 -Tapis et autres revêtement de sol					
352	Tapis en soie 2,90 m	2,9	mètre	410 000,0	464 758,0
353	Revêtement de sol en Vinyle	1	mètre	9 083,0	8 772,1
354	Natte (ikirago)	1	Unité	8 163,3	8 000,0
052 -Articles de ménage en textiles					
0521 -Articles de ménage en textiles					
355	Draps de lit simple (1,60x2)	1	paire	81 124,7	87 737,2
356	Draps de lit double (1,80x2)	1	paire	101 418,1	101 442,2
357	Couverture pour adulte importé (150 x 190) cm (genre zamu)	1	Unité	16 305,3	16 476,3
358	Couvre lits neuf	1	Unité	157 321,3	156 543,7
359	Essuie-mains en coton (1.40 x 0.70) m importé (grandes dimensions)	1	Unité	32 110,4	32 534,2
361	Nappes de table (complet)	1	Ensemble	150 000,0	150 000,0
362	Serviette en tissu pour vaisselle	1	Unité	2 862,3	2 818,5

PRIX A LA CONSOMMATION DES MENAGES DE BUJUMBURA MAIRIE: MOIS DE JANVIER 2023

Province Bujumbura Mairie					
N°	Produits	Qté	Unité	déc.-22	janv.-23
053 -Appareils électroménagers					
0531 -Appareil électroménager, menager et reparation					
363	Réfrigérateur avec compartiment de réfrigération capacité 180l	1	Unité	1 200 000,0	1 749 285,6
364	Congélateur, 200 litres	1	Unité	1 050 000,0	1 305 756,5
365	Cuisinière électrique (amashiga)	1	Unité	350 000,0	364 691,7
366	Plaque chauffante électrique à double plateaux	1	Unité	168 000,0	168 000,0
367	Cuisinière à charbon en argile	1	Unité	2 310,3	2 253,7
368	Cafetières électriques	1	Unité	60 000,0	65 000,0
369	Ventilateur sur pied	1	Unité	72 794,6	76 610,5
054 -Verrerie, vaisselle et ustensiles de menage					
0541 - Verrerie, vaisselle et ustensiles de menage					
370	Assiette creuse en faïence 25 cm	1	Unité	3 650,2	3 650,2
371	Assiette creuse en plastic 22 cm	1	Unité	821,9	754,8
372	Assiette creuse en métal 22 cm	1	Unité	1 661,3	1 868,6
373	Soupière/Bol avec couvercle 18 cm en métal importé	1	Unité	3 147,3	3 554,3
374	Soupière/Bol avec couvercle 18 cm en plastic	1	Unité	1 389,7	1 544,0
375	Cuillère à café	1	Unité	812,8	754,9
376	Cuillère à soupe	1	Unité	861,3	800,0
377	Louche	1	Unité	1 605,1	2 189,2
378	Couteaux pour ménage importé	1	Unité	1 984,1	1 998,1
379	Verre à boire coupe	1	Unité	4 139,1	4 504,3
380	Verre à boire droit	1	Unité	2 918,0	3 111,4
381	Gobelet en plastique (Mironko)	1	Unité	803,7	810,9
382	Fourchette	1	Unité	943,0	894,9
383	Tasse	1	Unité	3 672,6	3 771,4
385	Poêle	1	Unité	22 271,8	26 234,6
386	Seau en plastic avec couvercle 20 l	1	Unité	14 366,9	13 903,4
387	Bassin (45 cm de diamètre) importé	1	Unité	4 482,3	4 551,2
388	Thermos 1l	1	Unité	13 335,5	14 101,6
389	Fers à repasser électrique	1	Unité	58 763,3	61 701,7
390	Fer à repasser non électrique	1	Unité	21 000,0	21 000,0
055 -Outillage et autre matériel pour la maison et le jardin					
0551 -Outillage, matériel et accessoires divers					
391	Piles torche Tiger	1	paire	1 958,3	2 000,0
392	Piles Torche panasonic	1	paire	3 741,7	3 634,2
393	Lampe à Pétrôle/Mazout (grande)	1	Unité	10 000,0	10 000,0
394	Houe	1	Unité	11 263,5	11 290,9
395	Ampoule à incandescence	1	Unité	1 000,0	1 500,0
396	Ampoule économique (5 W)	1	Unité	3 045,5	3 217,5
397	Tube fluorescent	1	Unité	3 864,9	3 946,8
398	Prise	1	Unité	2 121,3	2 261,2
400	Hâche locale	1	Unité	12 557,1	12 657,7
401	Hâche importée	1	Unité	23 979,2	23 979,2

PRIX A LA CONSOMMATION DES MENAGES DE BUJUMBURA MAIRIE: MOIS DE JANVIER 2023

Province Bujumbura Mairie					
N°	Produits	Qté	Unité	déc.-22	janv.-23
056 -Biens et services liés à l'entretien courant du foyer					
0561 -Articles de ménage non durables					
402	Savons de ménage GIFURANGUWO blanc	100	Gr	572,5	567,7
403	Savons en poudre non emballé blanc (puff)	1	Kg	6 053,6	6 964,0
404	Savons en poudre non emballé bleu (Toss)	1	Kg	8 000,0	8 000,0
405	Savons en poudre non emballé bleu (Type Géntal)	1	Kg	4 000,0	4 000,0
406	Savons de ménage liquide local pour la vaisselle	5	Litre	23 827,8	22 049,7
409	Allumette importée	1	Boîte	122,5	122,5
410	Bougie locale	1	Unité	682,2	678,7
411	Bougie importée	1	Unité	494,4	494,4
412	Cirage liquide Crown	100	Millilitre(s)	2 500,0	2 444,8
413	Cirage solide LUDE	40	Gr	1 407,6	1 430,1
414	Cirage solide KIWI	32	Gr	3 240,4	3 000,0
415	Brosse pour chaussures	1	Unité	1 139,9	1 169,9
416	Râclette	1	Unité	3 705,5	4 023,1
417	Brosse pour entretien maison	1	Unité	2 738,6	2 466,2
418	Balai à tige en bois	1	Unité	3 588,9	3 783,5
419	Balais à tige de palmier	1	Unité	619,2	617,0
0562 -Services domestiques et services menagers					
420	Salaire d'un groom logé sur place	1	mois	31 098,9	31 098,9
421	Salaire d'une bonne logé sur place	1	mois	30 447,9	30 447,9
422	Salaire d'un gardien logé sur place	1	mois	32 977,7	32 977,7
423	Location des chaises en plastique	1	service	300,0	300,0
424	Location de paniers	1	service	1 224,7	1 176,1
06 - SANTE					
61-Produits, appareils et matériels médicaux					
0611 -Produits, appareils et matériels médicaux					
427	Albédazole	1	Comprimé	800,2	814,3
428	Métronidazole comprimé	1	Comprimé	1 740,3	1 775,8
429	Mébendazole	1	Comprimé	375,4	363,4
430	Prufene	1	Comprimé	5 621,4	5 433,1
431	Ibuprofène	1	Comprimé	674,9	640,3
432	Paracetamol	1	Comprimé	830,3	861,8
433	Efferalgan	1	Comprimé	5 507,8	5 659,7
434	Quinine:comprimé	1	Comprimé	7 457,0	8 755,5
435	Amoxiciline	1	Comprimé	1 093,4	1 175,7
436	Miconazole	1	Comprimé	1 341,6	1 341,6
437	Diclofénac	1	Comprimé	1 134,0	1 159,8
438	Glycérine	1	Comprimé	12 817,3	12 434,9
439	Drotavérine	1	Comprimé	4 417,3	4 417,3
440	Eau physiologique	1	Pièce	1 000,0	1 000,0
441	Compresse stérile 10x10 cm	1	Pièce	3 061,4	2 942,6
442	Sparadrap 5x7,5cm	1	Pièce	3 690,9	3 996,7
443	Sparadrap 5x5cm	1	Pièce	2 846,2	3 067,9
444	Alcool iodé	1	Pièce	1 927,6	2 044,8
446	Tensiomètre numérique	1	Pièce	141 721,6	141 721,6

PRIX A LA CONSOMMATION DES MENAGES DE BUJUMBURA MAIRIE: MOIS DE JANVIER 2023

Province Bujumbura Mairie					
N°	Produits	Qté	Unité	déc.-22	janv.-23
447	Verre correcteurs	1	Pièce	1 000,0	1 000,0
062 -Services ambulatoires					
0621 -Services médicaux et dentaires					
448	Consultation Généraliste en milieu public	1	Service	3 500,0	3 500,0
449	Consultation Généraliste en milieu privé	1	Service	8 000,0	8 000,0
450	Consultation d'un médecin spécialiste dans une clinique privée	1	Service	15 000,0	15 000,0
451	Consultation d'un médecin spécialiste dans une clinique publique	1	Service	6 000,0	6 000,0
452	Frais de pose des prothèses dentaires	1	Service	15 000,0	15 000,0
453	Plombage d'une dent	1	Service	27 386,1	28 231,1
0623 -Services paramédicaux					
454	Examen de selle (Clinique publique)	1	Service	1 750,0	2 000,0
455	Examen de selle (Clinique privée)	1	Service	5 000,0	5 296,2
456	Examen de sang NFS (Clinique publique)	1	Service	7 175,0	7 175,0
457	Examen de sang NFS (Clinique privée)	1	Service	13 000,0	13 000,0
458	Radiographie d'un thorax (Clinique publique)	1	Service	15 000,0	15 000,0
459	Echographie (hôpital public)	1	Service	12 247,4	12 500,0
460	Radiographie d'un thorax (Clinique Privée)	1	Service	18 000,0	18 000,0
461	Echographie (Clinique privée)	1	Service	25 000,0	25 000,0
462	Examen d'urine (Clinique publique)	1	Service	6 486,5	6 486,5
463	Examen d'urine (Clinique privée)	1	Service	8 500,0	8 500,0
465	Etablissement d'une fiche(Clinique publique)	1	Service	1 000,0	1 000,0
466	Etablissement d'une fiche (Clinique privée)	1	Service	1 000,0	1 000,0
0623 -Services hospitaliers					
467	Hospitalisation dans un hôpital public (salle commune)	1	Service	7 000,0	7 000,0
468	Hospitalisation dans une clinique public (chambre individuelle)	1	Service	24 494,9	24 494,9
469	Hospitalisation dans une clinique privée (chambre individuelle)	1	Service	40 000,0	40 000,0
07 - TRANSPORTS					
071 -Achat de véhicules					
0711 -Voitures automobiles					
472	Toyota Land-cruiser PRADO TX-L7-M/T	1	Unité	182 780 000,0	182 780 000,0
473	Voiture Carina Marque TOYOTA (TI)	1	Unité	12 078 135,9	12 078 135,9
474	Voiture Marque TOYOTA (SPACIO)	1	Unité	15 097 669,9	15 097 669,9
0712 -Cycle et motocycle et vehicules a traction animale					
475	Vélo KINGA à bagage	1	Unité	354 976,5	353 302,1
476	Vélo pour enfants	1	Unité	189 190,5	189 190,5
477	Cyclomoteurs TVS	1	Unité	2 774 887,4	2 774 887,4
478	Moto TVS 110	1	Unité	4 400 000,0	4 400 000,0
479	Moto SANILLI	1	Unité	3 785 000,0	3 785 000,0

PRIX A LA CONSOMMATION DES MENAGES DE BUJUMBURA MAIRIE: MOIS DE JANVIER 2023

Province Bujumbura Mairie					
N°	Produits	Qté	Unité	déc.-22	janv.-23
072 -Dépenses d'utilisation des véhicules					
0721 -Pièces de rechange et accessoires					
480	Pneu YANA 750x16 JS 14 PLY	1	Unité	648 074,1	629 666,6
481	Pneu Yana 750x15 12 PLY	1	Unité	531 000,0	450 000,0
482	Pneu Michelin 155 R 13 MX	1	Unité	120 000,0	120 000,0
483	Pneu arrière pour cyclomoteur	1	Unité	55 000,0	45 000,0
484	Pneu pour vélo à bagage	1	Unité	25 000,0	25 000,0
485	Pneu arrière pour moto TVS	1	Unité	90 000,0	86 635,0
486	Chambre à air R14 (voiture)	1	Unité	19 000,0	19 000,0
487	Chambre à air pour vélo à bagage	1	Unité	6 829,2	6 500,0
488	Chambre à air pour moto TVS	1	Unité	10 000,0	9 000,0
489	Batterie YOKOHAMA pour automobile (voiture)	1	Unité	203 950,6	200 000,0
491	Batterie Varta 12 V 45 AH 210A	1	Unité	155 000,0	155 000,0
493	Bougie d'allumage pour automobile (voiture)	1	paquet	37 416,6	40 000,0
494	Plaquettes de freins (voiture)	1	paquet	25 198,4	22 894,3
0722 -Carburants et lubrifiants					
495	Essence	1	Litre	3 250,0	3 250,0
496	Gas-oil	1	Litre	3 450,0	3 450,0
497	Huile moteur pour véhicule Diesel	1	Litre	15 039,8	14 456,8
498	Huile moteur pour véhicule à essence	1	Litre	15 049,5	14 606,0
499	Huile de frein	1	Litre	15 835,6	15 363,5
0723 -Entretien et réparations de véhicules particuliers					
500	Lavage voiture	1	Service	3 892,7	4 456,3
501	Lavage d'une Jeep 4X4	1	Service	5 394,1	5 504,7
502	Collage de pneu automobile (un seul trou)	1	Service	3 487,8	3 080,1
503	Collage de pneu pour moto	1	Service	1 000,0	1 000,0
505	Remplacement de plaquettes de freins	1	Service	5 000,0	5 000,0
0724 -Services divers relatifs aux véhicules personnels					
506	Vignette auto (Taxe de roulage)	1	Service	3 334,3	3 334,3
508	Leçon auto-école: théorie	1	Service	43 267,5	43 267,5
509	Leçon auto-école: pratique	1	Service	96 638,3	96 638,3
510	Frais des plaques d'immatriculation véhicule	1	Service	100 000,0	100 000,0
073 -Services de transport					
0732 -Transport routier de passagers					
511	Taxi-Voiture: petite course itinéraire libre	1	Service	4 152,4	4 139,8
512	Taxi - BAJAJ: petite course itinéraire libre	1	Service	2 500,0	2 000,0
513	Taxi-moto: petite course itinéraire libre	1	Service	1 000,0	731,9
514	Taxi - vélo: petite course itinéraire libre,	1	Service	300,0	300,0
515	Bus privé en ville	1	Billet	550,0	550,0
517	Transport de passager de de Bujumbura Mairie vers Cankuzo	1	Billet	16 500,0	16 500,0
518	Transport de passager de de Bujumbura Mairie vers Muyinga	1	Billet	15 000,0	15 000,0
519	Transport de passager de de Bujumbura Mairie vers Makamba	1	Billet	15 500,0	15 500,0

PRIX A LA CONSOMMATION DES MENAGES DE BUJUMBURA MAIRIE: MOIS DE JANVIER 2023

Province Bujumbura Mairie					
N°	Produits	Qté	Unité	déc.-22	janv.-23
520	Transport de passager de de Bujumbura Mairie vers Gitega	1	Billet	8 000,0	8 000,0
521	Transport de passager de de Bujumbura Mairie vers Cibitoke	1	Billet	6 000,0	6 000,0
	0733 -Transport aérien de passagers				
522	Transport aérien Bujumbura-Nairobi	1	Billet	1 021 709,1	1 021 709,1
523	Transport aérien Bujumbura-Addis	1	Billet	1 359 762,3	1 359 762,3
524	Transport aérien Bujumbura-Belgique	1	Billet	2 552 903,9	2 552 903,9
525	Transport aérien Bujumbura-Dubaï	1	Billet	1 440 072,4	1 440 072,4
	08 - COMMUNICATION				
	081 -Communication				
	0812 -Matériel de téléphonie et de télécopie				
533	Poste de téléphone mobile Nokia	1	Unité	40 000,0	40 000,0
534	Poste de téléphone mobile Samsung	1	Unité	61 622,4	61 622,4
535	Téléphone mobile ITEL	1	Unité	42 656,8	44 261,4
536	Téléphone mobile TECHNO (Android)	1	Unité	469 929,1	459 839,2
537	Téléphone mobile SAMSUNG (Android)	1	Unité	950 000,0	989 949,5
	0813 -Téléphone, télégraphe, connexion internet				
538	Econet LEO vers LEO-Econet Heure normale	1	Minute(s)	165,0	165,0
539	Econet LEO vers Opérateur Fixe	1	Minute(s)	257,0	257,0
540	Econet LEO vers ONAMOB	1	Minute(s)	230,0	230,0
542	Econet LEO vers Ouganda	1	Minute(s)	1 000,0	1 000,0
543	Econet LEO vers Afrique du sud	1	Minute(s)	1 510,0	1 510,0
544	Econet LEO vers Belgique	1	Minute(s)	1 200,0	1 200,0
545	Econet LEO vers Washington	1	Minute(s)	810,0	810,0
546	ONAMOB vers ONAMOB Heure normale	1	Minute(s)	178,0	178,0
547	ONAMOB vers Opérateur Fixe	1	Minute(s)	198,0	198,0
549	ONAMOB vers Econet LEO	1	Minute(s)	198,0	198,0
550	ONAMOB vers Ouganda	1	Minute(s)	849,0	849,0
551	ONAMOB vers Afrique du sud	1	Minute(s)	510,0	510,0
552	ONAMOB vers Belgique	1	Minute(s)	930,0	930,0
553	ONAMOB vers Washington	1	Minute(s)	811,0	811,0
562	Opérateur (ONATEL) Fixe vers Opérateur Fixe Heure normale	1	Minute(s)	60,0	60,0
563	Opérateur (ONATEL) Fixe vers LUMITEL	1	Minute(s)	198,0	198,0
564	Opérateur (ONATEL) Fixe vers ONAMOB	1	Minute(s)	180,0	180,0
565	Opérateur (ONATEL) Fixe vers ECONET LEO	1	Minute(s)	198,0	198,0
566	Opérateur (ONATEL) Fixe vers Ouganda	1	Minute(s)	720,0	720,0
567	Opérateur (ONATEL) Fixe vers Afrique du sud	1	Minute(s)	180,0	180,0
568	Opérateur (ONATEL) Fixe vers Belgique	1	Minute(s)	150,0	300,0
569	Opérateur (ONATEL) Fixe vers Etats Unis (Washington).	1	Minute(s)	180,0	180,0
570	Frais de connexion internet dans un cybercafé	1	Minute(s)	1 200,0	1 200,0

PRIX A LA CONSOMMATION DES MENAGES DE BUJUMBURA MAIRIE: MOIS DE JANVIER 2023

Province Bujumbura Mairie					
N°	Produits	Qté	Unité	déc.-22	janv.-23
571	Achat prépayées ECONET-LEO pour l'Internet-bouquet 100Mb-7 jours	1	bouquet	2 500,0	2 500,0
573	Achat prépayées ECONET -LEO pour l'Internet-bouquet 5Gb -30 jours	1	bouquet	40 000,0	40 000,0
577	Achat prépayées ONAMOB pour l'Internet 100Mb-7jours	1	bouquet	50 000,0	50 000,0
09 - LOISIRS ET CULTURES					
091 -Matériel audiovisuel, photographique et de traitement					
0911 -Appareils de réception, d'enregistrement et de repro					
580	Radio simple	1	Unité	36 280,1	34 086,6
581	SABUFA (Sonny)	1	Unité	205 434,3	205 434,3
582	Téléviseur SHARP en couleur 55 cm (21")	1	Unité	279 821,4	279 821,4
583	Téléviseur SONY en couleur 55 cm (21") i	1	Unité	274 590,6	274 590,6
584	Téléviseur JVC en couleur 55 cm (21")	1	Unité	350 000,0	350 000,0
585	Téléviseur numérique écran plat (32") "Samsung"	1	Unité	845 576,7	901 387,8
586	Antenne de télévision (Air Start)	1	Unité	32 367,6	32 367,6
587	Décodeur de chaine cryptée	1	Unité	60 000,0	60 000,0
588	Lecteur DVD	1	Unité	82 462,1	82 462,1
0913 -Matériel de traitement de l'information et supports d'enregistrement					
589	Calculatrice scientifique CASIO	1	Unité	12 450,1	12 608,1
590	Calculatrice commerciale	1	Unité	10 720,4	11 209,7
591	Micro-ordinateur HP	1	Unité	4 130 000,0	4 130 000,0
592	Micro-ordinateur portable HP	1	Unité	4 130 000,0	4 130 000,0
594	Micro-ordinateur portable Net book SAMSUNG	1	Unité	3 481 000,0	3 481 000,0
595	Micro-ordinateur portable Net book ACER	1	Unité	1 700 000,0	1 700 000,0
596	Onduleur APC 650 VA	1	Unité	1 300 000,0	1 300 000,0
598	Logiciel Anti-virus (Kaspersky)	1	Unité	53 100,0	43 000,0
599	Clé USB (flash disk 4 GB)	1	Unité	15 000,0	15 000,0
600	Carte Mémoire (2 GB)	1	Unité	15 000,0	17 307,0
093 -Autres articles et matériel de loisirs, de jardinage et ar					
0931 -Jeux et jouets, passe-temps et articles de sport et div					
601	Voiture (jouet	1	Unité	15 000,0	15 000,0
602	Carte (Titanique)	1	Paquet	660,4	660,4
603	Ballon en plastique pour enfant	1	Unité	3 000,0	3 000,0
0933 -Produits pour jardins, plantes et fleurs, animaux de compagnons					
604	Engrais chimique - NPK	1	Kg	2 500,0	2 500,0
605	Engrais chimique - Urée	1	Kg	2 000,0	2 000,0
606	Engrais chimique - DAP	1	Kg	2 500,0	2 500,0
607	Engrais chimique -Kcl	1	Kg	1 967,9	1 967,9
608	Vaccination et traitement des animaux (contre la rage)	1	Service	10 000,0	10 000,0
609	Pot de fleur	1	Bouquet	28 662,8	28 662,8
094 -Services récréatifs et culturels					
0941 -Services récréatifs et sportifs et services culturels					
610	Abonnement à des chaînes Télé ou radio (bouquet basic)	1	Mois	14 966,6	16 309,5

PRIX A LA CONSOMMATION DES MENAGES DE BUJUMBURA MAIRIE: MOIS DE JANVIER 2023

Province Bujumbura Mairie					
N°	Produits	Qté	Unité	déc.-22	janv.-23
611	Services de photographe (développement, tirage) série de 8 photos passeport	1	Photos	3 158,2	3 240,4
612	Services de photographe (développement, tirage) série de 2 photos carte postal en couleur	1	Photos	3 500,0	3 000,0
613	Album pour photo grand format 200 pauses,	1	Unité	8 246,2	8 246,2
614	Album pour photo petit format à 24 pauses;at	1	Unité	2 500,0	5 000,0
616	Droit d'entrée au Stade de football: Championat local (Pourtour)	1	Billet	500,0	500,0
617	Admission à la piscine (une séance)	1	Billet	4 000,0	4 000,0
095 -Journaux, livres et articles de papeterie					
0951 -Livres					
619	Livre de mathématique de 10 ème année	1	Unité	13 000,0	13 000,0
620	Livre de Français de 10 ème année	1	Unité	13 000,0	13 000,0
621	Journal le renouveau	1	Unité	1 000,0	1 000,0
622	Journal UBUMWE	1	Unité	750,0	750,0
0954 -Papeterie et matériel de dessin et imprimés divers					
623	Cahier de 48 feuilles quadrillé	1	Unité	1 235,4	1 206,2
624	Cahier de 60 feuilles quadrillé	1	Unité	1 545,4	1 544,0
625	Cahier de 100 feuilles quadrillé	1	Unité	2 043,3	2 078,1
626	Stylos à bille	1	Unité	507,1	507,1
627	Registre quadrillé	1	Unité	8 879,7	9 088,7
628	Reliure avec carton simple	1	Unité	2 500,0	2 000,0
629	Reliure avec carton et transparent	1	Unité	2 500,0	2 000,0
630	Rame de papier double A	1	Paquet	19 917,4	20 000,0
631	Enveloppes sac A4	1	Unité	483,0	490,5
632	Enveloppes par avion petite dimension	1	Unité	100,0	100,0
633	Crayons HB	1	Unité	288,8	288,8
634	Late en plastic transparent	1	Unité	1 297,2	1 297,2
635	Boîte mathématique	1	Boîte	2 939,0	3 063,5
636	Boîte de couleur petit format	1	Boîte	1 586,8	1 605,7
096 -Forfaits touristiques					
0961 -Forfaits touristiques					
637	Voyage à forfait (Pèlerinage à la Mecque)	1	Service	6 429 414,3	6 429 414,3
10 - ENSEIGNEMENT					
101 -Enseignement pré-élémentaire et primaire					
1011 -Enseignement pré-élémentaire et primaire					
639	Frais de scolarité jardin d' enfants maternelle publique	1	Trimestre;	5 000,0	5 000,0
640	Frais de scolarité jardin d' enfants ou maternelle privée	1	Trimestre;	77 459,0	77 459,0
641	Frais de scolarité dans une école primaire privée	1	Trimestre;	68 919,3	68 919,3

PRIX A LA CONSOMMATION DES MENAGES DE BUJUMBURA MAIRIE: MOIS DE JANVIER 2023

Province Bujumbura Mairie					
N°	Produits	Qté	Unité	déc.-22	janv.-23
102 -Enseignement secondaire					
1021 -Enseignement secondaire					
642	Frais de scolarité dans une école secondaire publique	1	Trimestre;	12 000,0	12 000,0
643	Frais de scolarité dans une école secondaire privée	1	Trimestre;	85 104,6	85 104,6
104 -Enseignement supérieur					
1041 -Enseignement supérieur					
645	Frais de scolarité dans le supérieur privée : Droit/Economie	1	Trimestre;	120 000,0	120 000,0
646	Frais de scolarité dans le supérieur privée : Informatique	1	Trimestre;	155 000,0	155 000,0
105 -Autre type d'enseignement					
1051 -Autre type d'enseignement					
648	Enseignement secondaire extrascolaire (Informatique)	1	Heure	12 909,9	12 909,9
11 - RESTAURANTS ET HÔTELS					
111 -Services de restauration					
1111 -Restaurants, cafés et établissements similaires					
650	Petit-déjeuner hors ménage: (agatoko)	1	Service	1 486,5	1 632,6
651	Petit-déjeuner hors ménage (sandwich simple +thé noir)	1	Service	1 586,0	1 586,0
652	Petit-déjeuner hors ménage (sandwich simple +thé au lait)	1	Service	1 895,3	1 626,9
653	Lait frais au cafétariat	500	Millilitre(s)	1 306,0	1 306,0
654	Sandwich au cafétariat	100	Gr	670,7	670,7
655	Tasse de thé noir	1	Tasse(s)	508,5	471,5
656	Tasse de thé au lait	1	Tasse(s)	666,3	706,1
657	Omlettes nature (2 œufs)	1	Service	2 223,9	2 070,3
658	Repas (Haricot + Riz) dans un restaurant	1	Service	1 620,6	1 720,0
659	Repas (Haricot + Banane ou pomme de terre) dans un restaurant	1	Service	1 620,6	1 720,0
660	Repas (petit pois frais+ Banane ou pomme de terre) dans un restaurant	1	Service	2 350,0	2 306,0
661	Repas (Pâte+viande) dans un restaurant.	1	Service	2 463,2	2 534,5
662	Brochettes simple de viande de chèvre	1	Service	3 803,3	3 732,0
663	Brochettes de viande de chèvre accompagné	1	Service	6 306,1	6 369,7
664	Brochettes simple de viande de vache	1	Service	3 630,8	3 616,2
666	Brochettes simple de poisson	1	Service	9 283,2	9 457,4
667	Brochettes accompagné de poisson	1	Service	11 937,2	12 194,4
668	Quart de poulet	1	Service	10 960,9	10 960,9
669	Ragoût	1	Service	11 085,7	11 085,7
670	Jaret	1	Service	11 085,7	11 085,7
671	Mchopo	1	Service	7 000,0	7 000,0
672	Bière Amstel Blonde 65 Cl dans un cabaret	65	Centilitre(s)	2 630,0	2 656,4
673	Bière Amstel Bock 33 Cl au cabaret	33	Centilitre(s)	2 184,8	2 178,3

PRIX A LA CONSOMMATION DES MENAGES DE BUJUMBURA MAIRIE: MOIS DE JANVIER 2023

Province Bujumbura Mairie					
N°	Produits	Qté	Unité	déc.-22	janv.-23
674	Bière Primus 72 Cl au cabaret	72	Centilitre(s)	1 850,2	1 900,4
675	Bière Primus 50 Cl (AKABAJU) au cabaret	50	Centilitre(s)	1 398,6	1 448,6
676	Vin de banane INSONGO au cabaret	75	Centilitre(s)	1 496,7	1 600,0
677	Vin de banane RUGOMBO/URWARWA au cabaret	75	Centilitre(s)	1 209,8	1 020,3
678	Vin rouge au cabaret (Drosty 375 ml)	375	Centilitre(s)	17 000,0	17 000,0
680	(whisky J&B au cabaret	1	Litre	80 000,0	80 000,0
683	Heineken 33 cl au cabaret	33	Centilitre(s)	5 000,0	5 000,0
685	Bière de sorgho	75	Centilitre(s)	600,0	600,0
686	Boissons gazeuse en bouteille en verre au cabarêt (Fanta)	300	Millilitre(s)	1 043,0	1 029,4
112 -Services d'hébergement					
1121 -Hôtels et services d'hébergement					
688	Chambre dans un hôtel moyenne classe (lit simple)	1	Nuit(s)	15 000,0	15 000,0
689	Chambre dans un hôtel simple (sanitaire interne dans la chambre)	1	Nuit(s)	12 754,2	12 754,2
690	Chambre dans un hôtel simple (sanitaire externe de la chambre)	1	Nuit(s)	10 000,0	10 000,0
12 - BIENS ET SERVICES DIVERS					
121 -Soins corporels					
1211 -Salons de coiffure et instituts de soins et de beauté					
691	Coupe ordinaire pour homme, Avec tondeuse électrique	1	Service	1 782,2	1 747,3
692	Coupe ordinaire pour dame	1	Service	2 667,2	2 473,3
693	Coupe carré pour dame	1	Service	7 123,1	7 154,2
694	Coupe cheveux lisse pour dame	1	Service	3 589,3	3 576,7
695	Coiffure lisse simple et lavage	1	Service	5 450,2	5 019,8
696	Coiffure moderne et lavage	1	Service	9 492,4	9 544,9
697	Coiffure sans lavage	1	Service	4 318,0	3 948,6
698	Défrisage des cheveux (main d'œuvre seulement)	1	Service	4 604,1	4 189,4
699	Défrisage des cheveux (produit+main d'œuvre)	1	Service	10 621,6	10 937,5
700	Tresse natte	1	Service	13 588,7	13 579,5
701	Tresse mèches longues	1	Service	16 346,4	15 043,6
1213 -Autres appareils électriques ou non et articles pour soins					
702	Brosse à dent: White dent	1	Unité	1 046,1	1 046,1
703	Peigne à cheveux lisses en plastic	1	Unité	1 565,1	1 732,1
704	Peigne à cheveux naturels en plastic	1	Unité	863,9	931,1
705	Coupe à ongles	1	Unité	991,5	915,6
706	Lame de rasoir TATRA	1	Unité	200,0	200,0
707	Rasoir Bic	1	Unité	824,1	808,5
708	Pâte dentifrice Colgate (Herbal) 100ml	100	Millilitre(s)	3 825,9	3 842,9
709	Pâte dentifrice White dent 190g	190	Gr	3 618,8	3 695,3
710	Pâte dentifrice Signal 120ml	120	Millilitre(s)	4 074,1	4 242,6
711	Lait de toilette local COPAR (Citron 500ml)	500	Millilitre(s)	6 096,8	6 558,1
712	Lait de toilette importé (Revlon 600ml)	600	Millilitre(s)	13 409,7	13 696,7

PRIX A LA CONSOMMATION DES MENAGES DE BUJUMBURA MAIRIE: MOIS DE JANVIER 2023

Province Bujumbura Mairie					
N°	Produits	Qté	Unité	déc.-22	janv.-23
713	Lait de toilette importé Vasélyne (100 ml)	100	Millilitre(s)	3 510,5	4 174,7
714	Movit (lait 260ml)	260	Millilitre(s)	2 476,7	2 563,3
715	Familial savonor	200	Gr	2 282,4	2 235,4
716	Shaza savonor	150	Gr	1 737,4	1 737,4
717	Orissa savonor	100	Gr	1 276,1	1 358,1
718	Savon de toilette GIV	80	Gr	1 200,0	1 200,0
719	Savon de toilette Impérial	200	Gr	2 964,0	3 170,3
720	Savon de toilette FA	100	Gr	2 138,1	1 899,8
721	Savon médicinal local Muganga	85	Gr	1 339,9	1 303,2
722	Dettol importé (savon)	100	Gr	2 056,0	2 097,4
723	Parfums pour Femme (innocence original)	18	Millilitre(s)	35 000,0	35 000,0
724	Vernis simple 18ml	18	Millilitre(s)	2 041,0	1 908,2
725	Rouge à lèvres	8	Gr	1 486,0	1 351,1
726	Papier hygiénique de bonne qualité (blanc)	1	Rouleau	1 514,2	1 321,8
727	Papier hygiénique de moyenne qualité (rose)	1	Rouleau	1 500,0	1 500,0
728	Couches jetables Pamper's pour bébé de 3 a 6 kilos	1	Unité	523,7	523,7
729	Poudre compact (fond de teint 17 gr)	17	Gr	1 217,9	1 242,2
730	Poudre blanc vestline	100	Gr	1 465,1	1 500,0
731	Tampons hygiéniques (Cotex Feathers)	1	Paquet	3 000,0	3 000,0
123 -Effets personnels n.c.a					
1231 -Autres appareils et articles pour soins corporels, bijoux					
732	Boucles d'oreille (vis)	1	Pair(e)	5 000,0	4 272,7
1232 -Autres effets personnels					
735	Sacoche	1	Unité	33 676,8	31 205,0
736	Valise à roulette	1	Unité	61 108,4	67 110,1
737	Valise simple	1	Unité	65 000,0	62 233,3
738	Sac à dos	1	Unité	25 534,8	28 268,6
739	Parapluies droits	1	Unité	10 633,1	10 707,6
740	Parapluies pliants	1	Unité	11 191,5	11 387,9
741	Sac à main en similicuir	1	Unité	27 522,7	28 663,3
742	lunettes solaires pour femmes bas de gamme	1	Unité	5 192,5	6 082,2
743	lunettes solaires pour homme bas de gamme	1	Unité	5 200,2	7 071,1
744	Porte-monnaie en similicuir	1	Unité	3 000,0	3 000,0
745	Cercueils ordinaire pour adulte	1	Unité	92 644,7	97 914,8
746	Cercueils ordinaire pour enfants (0 - 5 ans)	1	Unité	60 491,9	58 557,3
124 -Protection sociale et assurance					
1241 -Protection sociale et assurances					
747	Assurance automobile personnel affaire et promenade	1	Service	23 600,0	23 600,0

PRIX A LA CONSOMMATION DES MENAGES DE BUJUMBURA MAIRIE: MOIS DE JANVIER 2023

Province Bujumbura Mairie					
N°	Produits	Qté	Unité	déc.-22	janv.-23
748	Assurance motocyclette affaire et promenade	1	Service	23 600,0	23 600,0
126 -Services financiers					
1261 -Services financiers					
749	Frais de tenu de compte (moyenne ECOBANK, IBB et BCB)	1	Service	3 556,9	3 556,9
750	Frais de transfert de 100 USD à la WESTERN Union	1	Service	26 632,2	26 632,2
751	Frais d'achat de carte VISA	1	Service	79 566,5	79 566,5
127 -Autres services n.c.a					
1271 -Autres services n.c.a.					
752	Frais de moulin manioc	1	Service	63,0	63,0
753	Frais de moulin maïs	1	Service	138,4	138,4
754	Frais d'un casier judiciaire	1	Service	1 000,0	1 000,0
756	Frais d'établissement d'un extrait de naissance	1	Service	1 000,0	1 000,0
757	Frais d'établissement d'un extait de mariage	1	Service	1 000,0	1 000,0
758	Frais d'établissement d'Extrait d'acte de décès	1	Service	1 000,0	1 000,0
759	Frais d'établissement d'une attestation d'état civil	1	Service	500,0	500,0
760	Frais d'établissemnt d'une attestation résidence	1	Service	500,0	500,0
761	Frais d'établissement d'une attestation d'identité complète	1	Service	500,0	500,0
762	Frais d'établissement de Passeport	1	Service	235 000,0	235 000,0
765	Frais de délivrance de Carte Nationale d'Identité	1	Service	500,0	500,0
766	Frais de notaire	1	Service	2 000,0	2 000,0
767	Frais de conservation de dépouille à la morgue	1	Service	15 000,0	15 000,0
768	Frais d'annonce à la radio (Communiqué de décès)	1	Service	1 026,0	1 026,0
769	Frais d'annonce à la télévision (Publicité)	1	Service	21 683,6	21 683,6

PRIX A LA CONSOMMATION DES MENAGES DE BUBANZA: MOIS DE JANVIER 2023

Province Bubanza					
N°	Produits	Qté	Unité	déc.-22	janv.-23
01 - ALIMENTATION ET BOISSONS NON ALCOOLISÉES					
011 -Produits alimentaires					
0111 - Pains et céréales					
1	Riz blanc local à grains longs	1	Kg	3 439,7	3 308,7
2	Riz blanc local à grains courts	1	Kg	3 339,6	3 132,5
3	Riz blanc long grains importé de la Tanzanie	1	Kg	5 000,0	5 000,0
5	Maïs à grains blanc local BIO	1	Kg	2 200,0	2 244,9
6	Maïs à grains blanc local HYBRIDE	1	Kg	2 224,6	2 159,4
7	Maïs en grains blanc importé	1	Kg	2 200,0	2 000,0
8	Sorgho rouge local non germé	1	Kg	2 750,4	2 521,4
9	Sorgho blanc local	1	Kg	2 475,6	2 455,1
10	Blé local	1	Kg	2 499,4	2 766,3
11	Eleusine local	1	Kg	2 469,3	2 556,7
12	Farine de maïs local	1	Kg	2 354,0	2 313,4
13	Farine de maïs blanche importé	1	Kg	3 265,3	3 339,9
14	Farine de blé local de production artisanale	1	Kg	2 784,4	2 948,2
15	Farine d'Eleusine local	1	Kg	2 800,0	2 794,5
16	Farine de sorgho non germé local	1	Kg	2 906,0	2 846,9
17	Macaroni importé	500	Gr	5 000,0	5 000,0
18	Spaghetti importé	500	Gr	2 852,9	3 000,0
19	Pain tomate local	300	Gr	1 266,7	1 153,8
20	Pain coupé simple local	300	Gr	1 702,0	1 429,7
21	Pain coupé double local	500	Gr	2 608,0	2 879,1
22	Pain non coupé local en forme de baguette (pain français)	150	Gr	904,8	1 043,7
23	Sandwich local	100	Gr	580,7	577,0
25	Pain michette local	400	Gr	1 506,3	1 800,6
26	Beignets à base de farine de blé	50	Gr	231,5	204,7
27	Biscuits au chocolat importés	90	Gr	800,0	823,9
28	Petit cake emballé local	50	Gr	186,0	191,2
29	Pain plat (Chapati) local	50	Gr	205,5	211,2
0112 - Viandes					
30	Viande de bœuf avec os	1	Kg	8 611,1	8 841,0
31	Viande de bœuf sans os	1	Kg	10 729,9	10 847,2
32	Tripes de bœuf	1	Kg	8 698,2	8 611,1
33	Viande hâchée ordinaire	1	Kg	12 646,5	12 761,5
34	Viande de chèvre	1	Kg	11 741,8	11 614,8
35	Viande de porc sans os	1	Kg	10 466,4	10 000,0
36	Viande de porc avec os	1	Kg	9 174,4	8 659,6
37	Poulet local sur pied	1	Kg	12 329,9	12 911,6
38	Saucisse Pilipili	1	Kg	16 000,0	16 000,0
41	Boulettes ordinaires	1	Kg	16 000,0	16 000,0
42	Viandes en conserve	340	Gr	5 500,0	5 500,0
0113 -Poissons et Fruits de mer					
43	Ndagala frais	1	Kg	14 040,3	14 040,3
49	Ndagala sec local	1	Kg	27 173,8	31 669,1
50	Ndagala sec importé	1	Kg	18 125,5	18 125,5
51	Mukeke sec et fumé	1	Kg	23 117,5	26 949,2
53	Sardine à tomate	155	Gr	1 958,3	1 970,1

PRIX A LA CONSOMMATION DES MENAGES DE BUBANZA: MOIS DE JANVIER 2023

Province Bubanza					
N°	Produits	Qté	Unité	déc.-22	janv.-23
54	Sardine à huile	25	Gr	2 613,3	2 863,7
	0114 -Lait, fromage et œuf				
55	Lait frais de vache (Imfyufyu)	1	Litre	1 000,0	1 000,0
57	Lait frais en paquet Hiland importé	500	Millilitre(s)	2 000,0	2 000,0
59	Lait en poudre NIDO 400 gr	400	Gr	21 000,0	21 394,4
60	Lait en poudre SUPALAIT 400 gr	400	Gr	14 000,0	14 491,4
62	Yaourt naturel en pot en plastic	150	Gr	750,0	750,0
64	Fromage importé du Rwanda	1	Kg	12 000,0	12 000,0
65	Œuf local	1	Unité	500,0	584,5
66	Œuf industriel local	1	Unité	500,0	584,5
	0115 -Huiles et graisses				
68	Huile de palme local non raffiné	1	Litre	3 705,7	3 965,7
69	Huile de coton GOLDEN	5	Litre	51 441,4	48 700,2
71	Beurre emballé salé	250	Gr	5 379,6	5 100,5
72	Margarine blue band Importé en pot en plastic	250	Gr	5 273,6	5 000,0
74	Huile de tournesol local	5	Litre	55 000,0	53 000,0
75	Huile de tournesol importé	5	Litre	59 095,4	59 137,1
	0116 - Fruits				
77	Avocats local	1	Kg	963,0	932,4
78	Bananes mûres longues local	1	Kg	1 224,6	1 238,0
79	Bananes mûres courtes local	1	Kg	2 133,0	2 204,7
80	Ananas local	1	Kg	720,9	725,1
81	Oranges local	1	Kg	1 203,8	1 757,5
82	Citron local	1	Kg	2 019,9	2 345,9
83	Mandarines local	1	Kg	2 083,7	2 282,0
84	Papayes local	1	Kg	1 000,3	883,9
85	Fruits de la passion (amabungo) local	1	Kg	3 571,0	3 551,7
86	Prunes de Japon (amatunda) local	1	Kg	2 576,1	2 872,2
87	Mangues ordinaire local (indundi)	1	Kg	650,6	684,1
88	Mangues greffé local	1	Kg	1 059,8	1 393,2
	0117 -Légumes				
89	Oignons blanc local	1	Kg	1 920,1	2 119,5
90	Oignons rouge local	1	Kg	2 113,6	2 212,0
91	Tomates fraîches local	1	Kg	2 113,2	1 546,4
92	Conserve de Tomate (salsa) importé	70	Gr	896,3	997,5
93	Petites aubergines (Intore) local	1	Kg	1 111,9	965,4
95	Petit pois vert local	1	Kg	5 020,3	5 926,8
96	Courges local	1	Kg	1 522,4	1 321,8
97	Poivron vert local	1	Kg	1 939,5	1 946,8
98	Ails frais local (non décortiqués)	1	Kg	12 113,2	12 744,0
99	Carottes local	1	Kg	1 782,1	2 201,2
100	Choux vert local	1	Kg	650,2	544,4
101	Feuilles de manioc	1	Kg	278,0	444,5
102	Lengalenga	1	Kg	618,0	1 154,9
103	Poirreaux local	1	Kg	1 443,5	1 271,3
105	Feuilles de haricot (umukubi)	1	Kg	693,2	917,8
106	Feuilles de courge (umusoma)	1	Kg	946,0	1 060,6
107	Arrachides décortiqués local	1	Kg	6 094,0	6 246,1
108	Arrachides grillés local	100	g	1 244,8	1 412,6

PRIX A LA CONSOMMATION DES MENAGES DE BUBANZA: MOIS DE JANVIER 2023

Province Bubanza					
N°	Produits	Qté	Unité	déc.-22	janv.-23
109	Farine d'arachide locale	1	Kg	6 303,1	6 399,7
110	Haricot sec de couleur blanche	1	Kg	2 500,0	2 500,0
111	Haricot sec de couleur jaune	1	Kg	2 889,8	3 719,8
112	Haricot sec de couleur rouge	1	Kg	2 384,2	2 749,5
113	Haricot sec graines mélangés	1	Kg	2 355,4	2 657,6
114	Petit pois sec local	1	Kg	4 000,0	5 808,4
115	Farine de soja locale	1	Kg	3 217,6	3 316,3
116	Pomme de terre de couleur mauve	1	Kg	1 207,3	1 200,0
117	Pomme de terre local couleur jaune (genre Ruhengeri)	1	Kg	1 164,1	1 077,4
118	Pomme de terre Ruhengeri	1	Kg	1 151,4	1 104,4
119	Patate douce local	1	Kg	775,1	941,9
120	Banane douce (igisahira)	1	Kg	991,3	1 236,3
121	Colocase (ay'i Kizungu)	1	Kg	1 009,1	1 163,7
122	Manioc frais en tubercule	1	Kg	1 273,7	1 133,3
125	Farine de manioc sec IKIVUNDE	1	Kg	1 958,3	2 000,0
126	Farine de manioc sec INYANGE	1	Kg	1 532,6	1 818,4
127	Ubuswage	1	Kg	1 124,0	1 016,4
0118 -Sucre, confiture, miel, chocolat et confiserie					
129	Sucre blanc cristallisé local (SOSUMO)	1	Kg	2 528,2	2 532,9
131	Miel local	1	Kg	8 800,1	9 516,2
133	Bonbon	1	Unité	33,3	33,3
0119 -Produits alimentaires n.c.a					
134	Sel de cuisine non emballé(non fin).	1	Kg	1 224,3	1 424,4
136	Mayonnaise importé	470	Gr	10 192,4	10 000,0
137	Cube (maggi, jumbo, etc.)	4	Gr	186,1	200,0
138	Piment rouge frais (Mbuzi) local	1	Kg	4 532,9	3 150,0
139	Céleri local	1	Kg	3 757,2	2 582,5
140	Pilipili liquide local	340	Gr	2 030,1	2 154,4
141	Farine pour Bébé importé(Cérélac)	400	Gr	17 000,0	17 000,0
142	Lait en poudre pour bébé Guigoz	400	Gr	20 000,0	20 000,0
143	Lait en poudre pour bébé (NAN) (0 à 6 mois)	400	Gr	24 150,4	23 830,4
012 -Boissons non alcoolisées					
0121 -Cafe, the et cacao					
144	Café en paquet local	250	Gr	6 245,0	6 245,0
145	Café soluble instantané en boîte (NESCAFE)	250	Gr	31 644,3	20 000,0
146	Thé en paquet	200	Gr	2 038,5	2 125,3
0122 -Eaux minérales, boissons rafraichissantes, jus c					
148	Jus de fruits en carton (cocktail)	1	Litre	5 500,0	5 500,0
149	Sirop de maracoudja Akezamutima	65	Centilitre(s)	5 000,0	5 000,0
150	Boisson gazeuse en bouteille en verre (coca cola,sprite,orange,citron)	30	Centilitre(s)	1 000,0	1 000,0
151	Eau minérale(1,5l) Kinju local	1,5	Litre	1 796,8	1 829,2
152	Eau minérale (500 ml) Kinju local	500	Millilitre(s)	728,9	833,3

PRIX A LA CONSOMMATION DES MENAGES DE BUBANZA: MOIS DE JANVIER 2023

Province Bubanza					
N°	Produits	Qté	Unité	déc.-22	janv.-23
153	Eau minérale gazeuse Aquavie (650ml) local	650	Millilitre(s)	1 159,0	1 197,9
02 - BOISSONS ALCOOLISÉES, TABAC ET STUPÉFIANTS					
0212 -Vin et boissons fermentées					
156	Vin de banane (isongo)	75	Centilitre(s)	1 500,0	1 500,0
157	Vin de banane Urugombo/Urwarwa	75	Centilitre(s)	800,0	800,0
158	Vin rouge Drosdy importé en bouteille en verre	375	Millilitre(s)	17 000,0	17 000,0
159	Vin de messe importé	75	Centilitre(s)	21 040,4	21 040,4
0213 -Biere					
161	Amstel blonde(65cl) local	65	Centilitre(s)	2 547,7	2 500,0
162	Amstel Bock(33cl) local	33	Centilitre(s)	2 116,3	2 100,0
163	Primus(72cl) local	72	Centilitre(s)	1 716,3	1 700,0
164	Heineken (65cl) importé	65	Centilitre(s)	7 333,0	7 333,0
165	Heineken (33cl) importé	33	Centilitre(s)	5 000,0	4 827,4
166	Bière de sorgho local	75	Centilitre(s)	500,0	500,0
022 -Tabacs					
0221 -Tabacs					
167	Supermatch local	1	cigarettes	100,0	89,4
168	Yes local	1	cigarettes	150,0	114,1
169	Feuilles de tabac (turumbombeke)	100	Gr	1 779,7	1 799,5
03 - ARTICLES D'HABILLEMENT ET CHAUSSURES					
031 -Articles d'habillement					
0311 -Tissus d'habillement					
170	Popeline (1ère qualité)	1	mètre	3 098,4	3 500,0
171	Tissus pour costume	1	mètre	13 658,4	13 325,1
172	Tissus pour uniforme scolaire	1	mètre	9 000,0	9 000,0
173	Ikanga	4,5	yards	15 555,6	15 555,6
174	Igitenge Demi hollandais	6	yards	50 000,0	47 987,7
175	Igitenge AFRITEX	6	yards	22 000,0	22 000,0
176	Basin moins riche	6	yards	60 000,0	55 000,0
177	Voile en nylon importé (Imvutano)	1	Ensemble	74 888,7	70 000,0
0312 -Vetements					
178	Pantalon neuf importé pour homme	1	Unité	23 626,5	23 802,2
179	Pantalon friperie importé pour homme	1	Unité	7 390,5	7 677,9
180	Chemise de ville longues manches neuve pour homme	1	Unité	24 547,6	24 473,0
181	Chemise de ville courtes manches neuve pour homme	1	Unité	25 000,0	25 000,0

PRIX A LA CONSOMMATION DES MENAGES DE BUBANZA: MOIS DE JANVIER 2023

Province Bubanza					
N°	Produits	Qté	Unité	déc.-22	janv.-23
182	Chemise de ville longues manches fripperie pour homme	1	Unité	4 817,5	5 619,8
183	Chemise de ville courtes manches fripperie pour homme	1	Unité	4 641,6	4 817,5
185	Tee-shirts fripperie pour homme	1	Unité	4 472,1	4 107,1
186	Capitula (culotte) fripperie pour homme	1	Unité	5 269,4	5 000,0
187	Slip neuf Homme en coton avec ceinture élastique	1	Unité	2 500,0	3 158,2
188	Slip neuf Homme en coton sans ceinture	1	Unité	3 000,0	3 000,0
189	Singlet neuf pour homme	1	Unité	3 540,2	3 554,0
191	Chaussettes neuf pour homme	1	paire	1 500,0	1 500,0
192	Chaussettes friperie pour homme	1	paire	1 000,0	1 000,0
193	Jupe neuve pour femme	1	Unité	12 000,0	10 954,5
194	Jupe friperie pour femme	1	Unité	7 412,3	7 700,5
195	Robe neuve pour femme	1	Unité	36 593,1	31 581,8
196	Ensemble femme	1	Ensemble	35 000,0	35 000,0
197	Blouse importée neuf pour femme	1	Unité	7 737,3	7 737,3
198	Chemise friperie pour femme	1	Unité	4 621,1	4 691,2
200	Pantalon friperie pour femme	1	Unité	7 912,6	8 711,8
203	Soutien gorge ordinaire neuf	1	Unité	2 892,6	3 471,3
205	Sous jupe	1	Unité	2 320,8	3 158,2
208	Robe neuve pour un enfant de 5 ans	1	Unité	23 908,8	24 796,7
209	Robe fripperie pour un enfant de 5 ans	1	Unité	4 864,6	4 472,1
210	Culotte friperie pour enfant de 6 à 12 ans	1	Unité	4 843,1	4 544,0
211	Tricot fripperie pour enfant de 6 à 12 ans	1	Unité	4 051,5	4 051,5
212	Ensemble jupe et chemise pour fille de 6 à 12 ans	1	Ensemble	25 000,0	30 000,0
213	Ensemble culotte et chemise pour garçon de 6 à 12 ans	1	Ensemble	25 000,0	28 663,3
214	Tee-shirts fripperie pour enfant de 6 à 12 ans	1	Unité	3 738,5	3 676,1
215	Chemise friperie pour enfant de 6 à 12 ans	1	Unité	4 120,3	4 270,9
216	Pantalon friperie pour enfant de 6 à 12 ans	1	Unité	5 055,3	5 131,9
217	Jupe friperie pour enfant de 6 à 12 ans	1	Unité	4 091,7	4 691,2
218	Grenouillère friperie pour bébé de 0 à 2 ans	1	Unité	2 289,4	2 289,4
219	Slip neuf pour garçon de 6 à 12 ans	1	Unité	1 817,1	2 154,4
220	Slip neuf pour fille de 6 à 12 ans	1	Unité	1 275,4	1 500,0
221	Chaussettes friperie pour enfant de 6 à 12 ans	1	paire	1 000,0	1 084,5
222	Linges blanc en coton	12	Unité	35 186,3	36 000,0
223	Couverture importée pour bébé	1	Unité	12 000,0	12 000,0
224	Flanelle (Ikigoma)	1	Unité	8 000,0	8 000,0

PRIX A LA CONSOMMATION DES MENAGES DE BUBANZA: MOIS DE JANVIER 2023

Province Bubanza					
N°	Produits	Qté	Unité	déc.-22	janv.-23
225	Couvre-bébé ordinaire importé	1	Unité	10 000,0	10 000,0
226	Vêtements de sport pour homme, jogging	1	Ensemble	25 000,0	25 000,0
227	Vêtements de sport neuf pour homme, shorts et tricot	1	Ensemble	20 000,0	20 000,0
229	Ensemble Chemise et culotte/jupe kaki (7 à 9 ans)	1	Ensemble	9 283,2	7 318,6
231	Culotte bleu (7 à 9 ans)	1	Unité	5 000,0	5 000,0
233	Chemise blanche courte manche (13 à 15ans)	1	Unité	5 000,0	4 472,1
234	Pantalon bleu (13 à 15 ans)	1	Unité	12 000,0	10 000,0
235	Ensemble Chemise blanche et pantalon bleu (13 à 15 ans)	1	Ensemble	15 000,0	14 659,0
236	Jupe bleu (13 à 15 ans)	1	Unité	7 000,0	6 316,4
237	Ensemble Chemise blanche et jupe bleu (13 à 15 ans)	1	Ensemble	12 000,0	10 488,1
0313 -Autres articles vestimentaires et accessoires d'h					
238	Cravates neufs en polyester	1	Unité	3 000,0	2 500,0
239	Ceinture neuf en similicuir	1	Unité	3 556,9	4 000,0
240	Ceinture en cuir friperie	1	Unité	15 000,0	15 000,0
241	Fils à tricoter	1	Rouleau	2 000,0	2 000,0
242	Foulards de tête en nylon plissé pour femmes (Igitambara)	1	Unité	2 738,6	3 158,2
0314 -Confection, nettoyage, réparation et location d'h					
243	Confection de chemise pour homme	1	service	8 000,0	8 000,0
244	Confection de costume pour homme	1	service	39 119,6	35 000,0
245	Réparation d'une chemise pour homme (col)	1	service	594,6	1 000,0
246	Confection ensemble pagne pour femme	1	service	17 320,5	18 171,2
247	Confection tenue locale pour femme (Igitenge)	1	service	1 000,0	1 000,0
248	Confection tenue locale pour femme(Imvutano)	1	service	3 000,0	3 000,0
249	Réparation d'une blouse (diminution ou augmentation)	1	service	1 000,0	1 000,0
250	Confection d'un costume garçon de 6 à 12 ans	1	service	27 386,1	23 207,9
251	Pressing de costume pour homme	1	service	5 000,0	5 000,0
253	Pressing de voile (Imvutano)	1	service	4 472,1	5 000,0
254	Pressing de robe de cérémonie	1	service	5 000,0	5 000,0
255	Location de voile (imvutano)	1	Ensemble	3 565,2	3 565,2
256	Location d'une blouse pour voile	1	Unité	1 189,2	1 189,2
257	Location d'une robe de mariage	1	Unité	100 000,0	100 000,0
032 -Chaussures					
0321 -Chaussures diverses					
258	Chaussures synthétique homme (non cuir)	1	paire	36 593,1	35 000,0
259	Chaussures en cuir friperie pour Hommes	1	paire	50 000,0	50 000,0

PRIX A LA CONSOMMATION DES MENAGES DE BUBANZA: MOIS DE JANVIER 2023

Province Bubanza					
N°	Produits	Qté	Unité	déc.-22	janv.-23
260	Sandale neuf en similicuir pour homme	1	paire	18 218,2	19 203,7
261	Sandale d'occasion en cuir pour homme	1	paire	38 000,0	38 000,0
262	Sandaes en plastic (Yeboyabo) pour adulte	1	paire	4 728,7	4 326,7
263	Chaussures Ikambambiri	1	paire	5 000,0	5 000,0
264	Basket pour homme (friperie)	1	paire	18 405,1	22 795,1
265	Sandale neuf pour femme	1	paire	14 345,3	14 345,3
266	Sandale d'occasion pour femme occasion	1	paire	10 000,0	10 000,0
268	Chaussures de sortie neuf en similicuir pour femme	1	paire	25 000,0	30 000,0
270	Chaussures synthétique neuf pour garçon de 6 à 12 ans	1	paire	20 000,0	20 000,0
272	Basket friperie pour enfant de 6 à 12 ans	1	paire	10 000,0	12 164,4
273	Chaussures neuf en similicuir pour fille 6 à 12 ans	1	paire	12 000,0	13 924,8
<u>0322 -Coordonnerie</u>					
275	Renforcement de semelle+talon pour homme	1	service	2 449,5	2 264,9
276	Remplacement du semelle+talon pour homme	1	service	3 000,0	3 563,6
277	Renforcement de semelle pour femme	1	service	944,1	2 000,0
04 - LOGEMENT, EAU, ÉLECTRICITÉ, GAZ ET AUTRES					
041 -Loyers effectifs					
<u>0411 -Loyers effectivement payés par les locataires</u>					
278	Loyer d'un logement à 2 Pièces (chambre et salon) Catégorie 1	1	Mois	4 367,1	4 367,1
279	Loyer d'un logement à 2 pièces (chambre et salon) Catégorie 2	1	Mois	4 367,1	4 367,1
280	Loyer d'un logement à 2 pièces (chambre et salon) Catégorie 3	1	Mois	4 367,1	4 367,1
281	Loyer d'un logement à 2 pièces (chambre et salon) Catégorie 4	1	Mois	4 367,1	4 367,1
282	Loyer d'un logement à 2 pièces (chambre et salon) Catégorie 5	1	Mois	4 367,1	4 367,1
283	Loyer d'un logement à 3 Pièces (2 chambres et salon) Catégorie 1	1	Mois	6 870,0	6 870,0
284	Loyer d'un logement à 3 Pièces (2 chambres et salon) Catégorie 2	1	Mois	6 870,0	6 870,0
285	Loyer d'un logement à 3 Pièces (2 chambres et salon) Catégorie 3	1	Mois	6 870,0	6 870,0
286	Loyer d'un logement à 3 Pièces (2 chambres et salon) Catégorie 4	1	Mois	6 870,0	6 870,0
287	Loyer d'un logement 4 Pièces (3 chambres et salon): Catégorie 1	1	Mois	10 802,7	10 802,7
288	Loyer d'un logement 4 Pièces (3 chambres et salon): Catégorie 2	1	Mois	10 802,7	10 802,7

PRIX A LA CONSOMMATION DES MENAGES DE BUBANZA: MOIS DE JANVIER 2023

Province Bubanza					
N°	Produits	Qté	Unité	déc.-22	janv.-23
289	Loyer d'un logement 4 Pièces (3 chambres et salon): Catégorie 3	1	Mois	10 802,7	10 802,7
290	Loyer d'un logement 4 Pièces (3 chambres et salon): Catégorie 4	1	Mois	10 802,7	10 802,7
291	Loyer d'une Villa moderne	1	Mois	9 688,0	9 688,0
043 -Entretien et reparation des logements					
0431 -Matériaux pour travaux d'entretien et de réparati					
292	Ciment local BUSECO	50	Kg	29 495,8	32 000,0
294	Sable	1	Brouette	1 000,0	1 000,0
295	Tôle ondulée locale	1	Unité	24 896,5	24 321,8
296	Tôle ondulée importé	1	Unité	26 830,7	24 655,5
297	Brique claustra	1	Unité	1 000,0	1 000,0
298	Brique cuite	1	Unité	50,0	50,0
299	Vitre	1	Unité	85 000,0	93 808,3
300	Carreaux	1	m2	69 000,0	70 000,0
301	Peintures à huile (BASCO)	4	Litre	34 080,5	34 230,3
302	Peinture à eau (BASCO)	4	Litre	23 851,5	23 579,5
303	Fer à béton	1	longueur	21 703,1	20 941,8
304	Planche en eucalyptus	1	Unité	8 026,8	8 119,1
305	Madrier en eucalyptus	1	Unité	5 000,0	5 000,0
307	Tuyau petite dimension 1/2	1	Rouleau	10 000,0	9 935,2
308	Robinet de ravabo	1	Unité	15 000,0	15 000,0
309	Robinet 1/2 (SANWA)	1	Unité	10 000,0	9 283,2
310	Mastic (Bois et fer)	1	Kg	8 365,1	8 753,9
311	Main d'œuvre pour petits travaux de maçonnerie (maçon)	1	Jour	7 829,7	8 000,0
312	Main d'œuvre pour petits travaux de maçonnerie (aide-maçon)	1	Jour	3 873,0	4 000,0
314	Main d'œuvre pour renouvellement de peinture	1	Unité	7 746,0	7 746,0
315	Main d'œuvre pour réparation courante de panne d'électricité (remplacement d'une prise)	1	service	2 620,7	2 620,7
316	Main d'œuvre pour le remplacement d'une serrure	1	service	3 684,0	3 684,0
044 -Alimentation en eau et services divers lié au logem					
0441 -Alimentation en eau					
321	Eau achetée de 20 l	20	Litre	100,0	100,0
045 -Electricite, gaz et autres combustibles					
0453 -Combustibles					
333	Pétrole lampant chez le revendeur	1	Litre	10 000,0	10 000,0
334	Mazout chez le revendeur	1	Litre	6 499,0	6 068,6
335	Charbon de bois au détail	1	Kg	655,3	644,1
336	Charbon de bois (demi sac)	1	demi-sac	18 215,3	15 306,0
337	Bois de chauffage	5	Kg	2 972,0	3 554,0

PRIX A LA CONSOMMATION DES MENAGES DE BUBANZA: MOIS DE JANVIER 2023

Province Bubanza					
N°	Produits	Qté	Unité	déc.-22	janv.-23
05 - MEUBLES, ARTICLES DE MÉNAGES ET ENTRETIEN					
051 -Meubles , articles d'ameublement, tapis et autres					
0511 -Meubles et articles d'ameublements					
339	Chaise en bois eucalyptus	1	Unité	22 209,1	20 757,8
341	Salon en bois eucalyptus	1	Ensemble	347 602,7	376 985,5
342	Salle à manger en bois eucalyptus	1	Ensemble	171 352,0	207 578,2
343	Armoire/ dressoir en eucalyptus	1	Unité	437 951,9	484 273,5
344	Table en bois en eucalyptus	1	Unité	46 259,9	48 632,5
349	Lit simple 1.40 x 1.90 m modèle ordinaire en eucalyptus	1	Unité	157 887,5	158 081,8
350	Lit simple 1.60 x 1.90 m modèle ordinaire en eucalyptus	1	Unité	181 451,9	225 423,9
351	Armoire de chambre/ Garde robe	1	Unité	221 339,9	223 606,8
0512 -Tapis et autres revêtement de sol					
353	Revêtement de sol en Vinyle	1	mètre	8 000,0	8 485,3
354	Natte (ikirago)	1	Unité	6 000,0	6 970,0
052 -Articles de ménage en textiles					
0521 -Articles de ménage en textiles					
355	Draps de lit simple (1,60x2)	1	paire	60 000,0	60 000,0
356	Draps de lit double (1,80x2)	1	paire	60 000,0	60 000,0
357	Couverture pour adulte importé (150 x 190) cm (genre zamu)	1	Unité	20 000,0	20 000,0
359	Essuie-mains en coton (1.40 x 0.70) m importé (grandes dimensions)	1	Unité	21 633,7	30 000,0
360	Essuie-mains en mélange coton polystère (1.40 x 0.70) m importé (grandes dimensions)	1	Unité	15 000,0	17 320,5
362	Serviette en tissu pour vaisselle	1	Unité	2 500,0	2 500,0
053 -Appareils électroménagers					
0531 -Appareil électroménager, ménager et réparation					
367	Cuisinière à charbon en argile	1	Unité	2 000,0	2 364,4
054 -Verrerie, vaisselle et ustensiles de ménage					
0541 - Verrerie, vaisselle et ustensiles de ménage					
370	Assiette creuse en faïence 25 cm	1	Unité	3 000,0	3 000,0
371	Assiette creuse en plastic 22 cm	1	Unité	1 000,0	1 000,0
372	Assiette creuse en métal 22 cm	1	Unité	1 268,8	1 418,6
373	Soupière/Bol avec couvercle 18 cm en métal importé	1	Unité	3 190,8	2 928,0
374	Soupière/Bol avec couvercle 18 cm en plastic	1	Unité	1 861,2	1 500,0
376	Cuillère à soupe	1	Unité	300,0	286,6
377	Louche	1	Unité	1 515,7	1 782,6
378	Couteaux pour ménage importé	1	Unité	1 360,8	1 555,7
379	Verre à boire coupe	1	Unité	3 500,0	3 868,7
380	Verre à boire droit	1	Unité	3 000,0	3 367,7
381	Gobelet en plastique (Mironko)	1	Unité	643,5	500,0
382	Fourchette	1	Unité	289,3	289,3

PRIX A LA CONSOMMATION DES MENAGES DE BUBANZA: MOIS DE JANVIER 2023

Province Bubanza					
N°	Produits	Qté	Unité	déc.-22	janv.-23
383	Tasse	1	Unité	3 000,0	3 000,0
384	Casserole de cuisine (Isafuriya) de 26 cm de diamètre	1	Unité	6 088,3	5 194,3
385	Poêle	1	Unité	15 000,0	15 000,0
387	Bassin (45 cm de diamètre) importé	1	Unité	4 292,9	4 500,0
388	Thermos 1l	1	Unité	11 941,7	12 242,5
389	Fers à repasser électrique	1	Unité	37 416,6	37 416,6
390	Fer à repasser non électrique	1	Unité	27 386,1	25 000,0
055 -Outillage et autre matériel pour la maison et le jardin					
0551 -Outillage, matériel et accessoires divers					
391	Piles torche Tiger	1	paire	1 931,0	2 000,0
393	Lampe à Pétrole/Mazout (grande)	1	Unité	7 548,1	7 548,1
394	Houe	1	Unité	10 326,7	10 747,1
395	Ampoule à incandescence	1	Unité	1 000,0	1 000,0
396	Ampoule économique (5 W)	1	Unité	3 000,0	3 000,0
397	Tube fluorescent	1	Unité	5 000,0	5 000,0
398	Prise	1	Unité	2 000,0	2 000,0
399	Coupe coupe	1	Unité	5 000,0	5 500,0
400	Hâche locale	1	Unité	8 653,5	9 486,8
056 -Biens et services liés à l'entretien courant du foyer					
0561 -Articles de ménage non durables					
402	Savons de ménage GIFURANGUWO blanc	100	Gr	459,3	532,1
403	Savons en poudre non emballé blanc (puff)	1	Kg	4 827,4	4 827,4
404	Savons en poudre non emballé bleu (Toss)	1	Kg	7 318,6	7 000,0
406	Savons de ménage liquide local pour la vaisselle	5	Litre	22 000,0	22 405,3
407	Savons de ménage liquide importé (Ajax)	5	Litre	16 000,0	16 000,0
408	Briquet	1	Unité	500,0	500,0
409	Allumette importée	1	Boîte	100,0	100,0
410	Bougie locale	1	Unité	500,0	700,0
411	Bougie importée	1	Unité	500,0	500,0
412	Cirage liquide Crown	100	Millilitre(s)	2 186,7	2 408,7
413	Cirage solide LUDE	40	Gr	1 297,2	1 430,1
414	Cirage solide KIWI	32	Gr	2 800,0	2 800,0
415	Brosse pour chaussures	1	Unité	1 095,4	1 000,0
416	Râclette	1	Unité	3 578,8	3 659,3
417	Brosse pour entretien maison	1	Unité	1 500,0	1 682,9
418	Balai à tige en bois	1	Unité	3 578,8	3 659,3
419	Balais à tige de palmier	1	Unité	421,7	500,0
0562 -Services domestiques et services menagers					
420	Salaire d'un groom logé sur place	1	mois	20 800,8	20 800,8
421	Salaire d'une bonne logé sur place	1	mois	22 894,3	22 894,3
422	Salaire d'un gardien logé sur place	1	mois	20 000,0	20 000,0
423	Location des chaises en plastique	1	service	400,0	400,0

PRIX A LA CONSOMMATION DES MENAGES DE BUBANZA: MOIS DE JANVIER 2023

Province Bubanza					
N°	Produits	Qté	Unité	déc.-22	janv.-23
424	Location de paniers	1	service	500,0	500,0
06 - SANTE					
61-Produits, appareils et matériels médicaux					
0611 -Produits, appareils et matériels médicaux					
426	Acide acétylsalicylique comprimé 500mg	1	Comprimé	510,9	500,0
427	Albédazole	1	Comprimé	932,2	932,2
428	Métronidazole comprimé	1	Comprimé	1 461,0	1 461,0
429	Mébéndazole	1	Comprimé	259,0	259,0
430	Prufene	1	Comprimé	5 133,3	5 000,0
431	Ibuprofène	1	Comprimé	633,0	576,6
432	Paracetamol	1	Comprimé	739,7	739,7
433	Efferalgan	1	Comprimé	4 961,9	4 707,8
434	Quinine:comprimé	1	Comprimé	6 772,4	6 329,9
435	Amoxiciline	1	Comprimé	965,5	1 148,7
436	Miconazole	1	Comprimé	583,3	848,5
437	Diclofénac	1	Comprimé	3 301,9	3 301,9
438	Glycérine	1	Comprimé	12 296,3	12 247,4
439	Drotavérine	1	Comprimé	1 000,0	1 000,0
440	Eau physiologique	1	Pièce	2 000,0	1 594,0
441	Compresse stérile 10x10 cm	1	Pièce	3 277,2	3 080,1
442	Sparadrap 5x7,5cm	1	Pièce	4 582,6	5 000,0
443	Sparadrap 5x5cm	1	Pièce	3 240,4	3 301,9
444	Alcool iodé	1	Pièce	2 059,8	2 059,8
445	Termomètre numérique	1	Pièce	9 000,0	8 000,0
446	Tensiomètre numérique	1	Pièce	120 000,0	120 000,0
062 -Services ambulatoires					
0621 -Services médicaux et dentaires					
448	Consultation Généraliste en milieu public	1	Service	3 500,0	3 500,0
449	Consultation Généraliste en milieu privé	1	Service	3 000,0	3 000,0
450	Consultation d'un médecin spécialiste dans une clinique privée	1	Service	2 000,0	2 000,0
451	Consultation d'un médecin spécialiste dans une clinique publique	1	Service	6 000,0	6 000,0
452	Frais de pose des prothèses dentaires	1	Service	2 000,0	2 000,0
453	Plombage d'une dent	1	Service	10 000,0	10 000,0
0623 -Services paramédicaux					
454	Examen de selle (Clinique publique)	1	Service	1 750,0	1 750,0
456	Examen de sang NFS (Clinique publique)	1	Service	9 750,0	9 750,0
458	Radiographie d'un thorax (Clinique publique)	1	Service	15 000,0	15 000,0
459	Echographie (hôpital public)	1	Service	10 000,0	10 000,0
462	Examen d'urine (Clinique publique)	1	Service	3 000,0	3 000,0

PRIX A LA CONSOMMATION DES MENAGES DE BUBANZA: MOIS DE JANVIER 2023

Province Bubanza					
N°	Produits	Qté	Unité	déc.-22	janv.-23
464	Service d'infirmier	1	Service	500,0	500,0
465	Etablissement d'une fiche(Clinique publique)	1	Service	300,0	300,0
0623 -Services hospitaliers					
467	Hospitalisation dans un hôpital public (salle commune)	1	Service	2 000,0	2 000,0
468	Hospitalisation dans une clinique public (chambre individuelle)	1	Service	10 000,0	10 000,0
07 - TRANSPORTS					
072 -Dépenses d'utilisation des véhicules					
0721 -Pièces de rechange et accessoires					
483	Pneu arrière pour cyclomoteur	1	Unité	40 000,0	40 000,0
484	Pneu pour vélo à bagage	1	Unité	24 796,7	24 069,8
485	Pneu arrière pour moto TVS	1	Unité	93 968,9	91 967,6
486	Chambre à air R14 (voiture)	1	Unité	25 000,0	24 000,0
487	Chambre à air pour vélo à bagage	1	Unité	6 381,6	6 235,7
488	Chambre à air pour moto TVS	1	Unité	8 944,3	8 670,4
494	Plaquettes de freins (voiture)	1	paquet	16 509,6	18 171,2
0722 -Carburants et lubrifiants					
495	Essence	1	Litre	3 260,0	3 260,0
496	Gas-oil	1	Litre	3 460,0	3 460,0
497	Huile moteur pour véhicule Diesel	1	Litre	13 159,4	16 000,0
498	Huile moteur pour véhicule à essence	1	Litre	16 244,3	16 000,0
499	Huile de frein	1	Litre	12 331,1	12 000,0
0723 -Entretien et réparations de véhicules particuliers					
500	Lavage voiture	1	Service	3 000,0	2 620,7
501	Lavage d'une Jeep 4X4	1	Service	4 000,0	3 914,9
502	Collage de pneu automobile (un seul trou)	1	Service	2 000,0	2 139,8
503	Collage de pneu pour moto	1	Service	1 000,0	1 000,0
504	Vidange	1	Service	3 000,0	3 000,0
073 -Services de transport					
0732 -Transport routier de passagers					
511	Taxi-Voiture: petite course itinéraire libre	1	Service	3 000,0	2 000,0
513	Taxi-moto: petite course itinéraire libre	1	Service	1 000,0	1 000,0
514	Taxi - vélo: petite course itinéraire libre,	1	Service	221,3	322,4
0736 -Autres types de transports et services de transport					
526	Location de véhicule avec chauffeur voiture (TI)	1	Jour	80 000,0	80 000,0
527	Location de véhicule avec chauffeur jeep (PRADO)	1	Jour	70 000,0	70 000,0

PRIX A LA CONSOMMATION DES MENAGES DE BUBANZA: MOIS DE JANVIER 2023

Province Bubanza					
N°	Produits	Qté	Unité	déc.-22	janv.-23
08 - COMMUNICATION					
081 -Communication					
0813 -Téléphone, télégraphe, connexion internet					
538	Econet LEO vers LEO-Econet Heure normale	1	Minute(s)	165,0	165,0
539	Econet LEO vers Opérateur Fixe	1	Minute(s)	257,0	257,0
540	Econet LEO vers ONAMOB	1	Minute(s)	230,0	230,0
542	Econet LEO vers Ouganda	1	Minute(s)	610,0	610,0
543	Econet LEO vers Afrique du sud	1	Minute(s)	1 510,0	1 510,0
544	Econet LEO vers Belgique	1	Minute(s)	810,0	810,0
545	Econet LEO vers Washington	1	Minute(s)	810,0	810,0
546	ONAMOB vers ONAMOB Heure normale	1	Minute(s)	96,0	96,0
547	ONAMOB vers Opérateur Fixe	1	Minute(s)	96,0	96,0
549	ONAMOB vers Econet LEO	1	Minute(s)	162,0	162,0
550	ONAMOB vers Ouganda	1	Minute(s)	372,0	372,0
551	ONAMOB vers Afrique du sud	1	Minute(s)	222,0	222,0
552	ONAMOB vers Belgique	1	Minute(s)	192,0	192,0
553	ONAMOB vers Washington	1	Minute(s)	192,0	192,0
562	Opérateur (ONATEL) Fixe vers Opérateur Fixe Heure normale	1	Minute(s)	36,0	36,0
563	Opérateur (ONATEL) Fixe vers LUMITEL	1	Minute(s)	144,0	144,0
564	Opérateur (ONATEL) Fixe vers ONAMOB	1	Minute(s)	72,0	72,0
565	Opérateur (ONATEL) Fixe vers ECONET LEO	1	Minute(s)	144,0	144,0
566	Opérateur (ONATEL) Fixe vers Ouganda	1	Minute(s)	330,0	330,0
567	Opérateur (ONATEL) Fixe vers Afrique du sud	1	Minute(s)	180,0	180,0
568	Opérateur (ONATEL) Fixe vers Belgique	1	Minute(s)	150,0	150,0
569	Opérateur (ONATEL) Fixe vers Etats Unis (Washington).	1	Minute(s)	150,0	150,0
570	Frais de connexion internet dans un cybercafé	1	Minute(s)	900,0	900,0
571	Achat prépayées ECONET-LEO pour l'Internet-bouquet 100Mb-7 jours	1	bouquet	2 500,0	2 500,0
573	Achat prépayées ECONET -LEO pour l'Internet-bouquet 5Gb -30 jours	1	bouquet	4 000,0	4 000,0
577	Achat prépayées ONAMOB pour l'Internet 100Mb-7jours	1	bouquet	5 000,0	5 000,0
09 - LOISIRS ET CULTURES					
091 -Matériel audiovisuel, photographique et de traitement					
0911 -Appareils de réception, d'enregistrement et de re					
581	SABUFA (Sonny)	1	Unité	30 000,0	30 000,0

PRIX A LA CONSOMMATION DES MENAGES DE BUBANZA: MOIS DE JANVIER 2023

Province Bubanza					
N°	Produits	Qté	Unité	déc.-22	janv.-23
582	Téléviseur SHARP en couleur 55 cm (21")	1	Unité	180 000,0	150 000,0
0913 -Matériel de traitement de l'information et support					
600	Carte Mémoire (2 GB)	1	Unité	15 000,0	12 000,0
093 -Autres articles et matériel de loisirs, de jardinage					
0931 -Jeux et jouets, passe-temps et articles de sport					
602	Carte (Titanique)	1	Paquet	500,0	500,0
603	Ballon en plastique pour enfant	1	Unité	1 732,1	1 500,0
0933 -Produits pour jardins, plantes et fleurs, animaux					
604	Engrais chimique - NPK	1	Kg	2 500,0	2 500,0
605	Engrais chimique - Urée	1	Kg	1 800,0	1 800,0
606	Engrais chimique - DAP	1	Kg	2 931,8	2 931,8
607	Engrais chimique -Kcl	1	Kg	1 800,0	1 800,0
094 -Services récréatifs et culturels					
0941 -Services récréatifs et sportifs et services culturels					
610	Abonnement à des chaînes Télé ou radio (bouquet basic)	1	Mois	13 000,0	13 000,0
611	Services de photographe (développement, tirage) série de 8 photos passeport	1	Photos	4 000,0	4 000,0
612	Services de photographe (développement, tirage) série de 2 photos carte postal en couleur	1	Photos	1 275,4	1 500,0
614	Album pour photo petit format à 24 pauses;at	1	Unité	1 500,0	1 500,0
616	Droit d'entrée au Stade de football: Championat local (Pourtour)	1	Billet	500,0	500,0
618	Droit d'entrée dans une salle de vidéo des quartiers populaires	1	Billet	200,0	200,0
095 -Journaux, livres et articles de papeterie				0	0
0954 -Papeterie et matériel de dessin et imprimés divers					
623	Cahier de 48 feuilles quadrillé	1	Unité	1 200,0	1 000,0
624	Cahier de 60 feuilles quadrillé	1	Unité	1 332,5	1 300,0
625	Cahier de 100 feuilles quadrillé	1	Unité	1 931,0	2 000,0
626	Stylos à bille	1	Unité	500,0	500,0
627	Registre quadrillé	1	Unité	8 962,8	8 746,4
630	Rame de papier double A	1	Paquet	20 370,8	20 165,3
631	Enveloppes sac A4	1	Unité	431,7	457,3
632	Enveloppes par avion petite dimension	1	Unité	100,0	100,0
633	Crayons HB	1	Unité	200,0	200,0
634	Late en plastic transparent	1	Unité	1 000,0	1 000,0
635	Boîte mathématique	1	Boîte	2 000,0	2 000,0
10 - ENSEIGNEMENT					
101 -Enseignement pré-élémentaire et primaire					
1011 -Enseignement pré-élémentaire et primaire					
641	Frais de scolarité dans une école primaire privée	1	Trimestre;	50 000,0	50 000,0

PRIX A LA CONSOMMATION DES MENAGES DE BUBANZA: MOIS DE JANVIER 2023

Province Bubanza					
N°	Produits	Qté	Unité	déc.-22	janv.-23
	102 -Enseignement secondaire				
	1021 -Enseignement secondaire				
644	Frais de renforcement des élèves d'enseignement secondaire	1	Trimestre;	2 000,0	2 000,0
	104 -Enseignement supérieur				
	1041 -Enseignement supérieur				
645	Frais de scolarité dans le supérieur privée : Droit/Economie	1	Trimestre;	90 000,0	90 000,0
	11 - RESTAURANTS ET HÔTELS				
	111 -Services de restauration				
	1111 -Restaurants, cafés et établissements similaires				
650	Petit-déjeuner hors ménage: (agatoke)	1	Service	1 144,7	1 176,1
651	Petit-déjeuner hors ménage (sandwich simple +thé noir)	1	Service	500,0	500,0
652	Petit-déjeuner hors ménage (sandwich simple +thé au lait)	1	Service	700,0	700,0
653	Lait frais au cafétariat	500	Millilitre(s)	900,0	900,0
654	Sandwich au cafétariat	100	Gr	400,0	400,0
655	Tasse de thé noir	1	Tasse(s)	200,0	200,0
656	Tasse de thé au lait	1	Tasse(s)	543,9	500,0
657	Omlettes nature (2 œufs)	1	Service	1 500,0	1 500,0
658	Repas (Haricot + Riz) dans un restaurant	1	Service	1 084,5	1 176,1
659	Repas (Haricot + Banane ou pomme de terre) dans un restaurant	1	Service	1 176,1	1 176,1
660	Repas (petit pois frais+ Banane ou pomme de terre) dans un restaurant	1	Service	1 588,8	2 000,0
661	Repas (Pâte+viande) dans un restaurant.	1	Service	1 782,6	2 000,0
662	Brochettes simple de viande de chèvre	1	Service	2 500,0	2 000,0
663	Brochettes de viande de chèvre accompagné	1	Service	3 500,0	3 500,0
664	Brochettes simple de viande de vache	1	Service	2 236,1	2 000,0
665	Brochettes de viande de vache accompagné	1	Service	3 894,6	3 780,0
668	Quart de poulet	1	Service	8 653,5	8 971,1
669	Ragoût	1	Service	9 000,0	9 500,0
670	Jaret	1	Service	9 000,0	9 500,0
671	Mchopo	1	Service	2 000,0	2 000,0
672	Bière Amstel Blonde 65 Cl dans un cabaret	65	Centilitre(s)	2 547,7	2 532,3
674	Bière Primus 72 Cl au cabaret	72	Centilitre(s)	1 716,3	1 748,4

PRIX A LA CONSOMMATION DES MENAGES DE BUBANZA: MOIS DE JANVIER 2023

Province Bubanza					
N°	Produits	Qté	Unité	déc.-22	janv.-23
675	Bière Primus 50 Cl (AKABAJU) au cabaret	50	Centilitre(s)	1 247,8	1 247,8
676	Vin de banane INSONGO au cabaret	75	Centilitre(s)	1 200,0	1 200,0
677	Vin de banane RUGOMBO/URWARWA au cabaret	75	Centilitre(s)	800,0	800,0
678	Vin rouge au cabaret (Drosty 375 ml)	375	Centilitre(s)	18 000,0	18 000,0
681	Vin de messe au cabaret	75	Centilitre(s)	25 000,0	25 000,0
683	Heineken 33 cl au cabaret	33	Centilitre(s)	4 827,4	5 500,0
684	Bière NYONGERA 72 Cl dans cabaret	72	Centilitre(s)	1 500,0	1 500,0
685	Bière de sorgho	75	Centilitre(s)	819,0	1 000,0
686	Boissons gazeuse en bouteille en verre au cabarêt (Fanta)	300	Millilitre(s)	1 030,9	1 030,9
112 -Services d'hébergement					
1121 -Hôtels et services d'hébergement					
689	Chambre dans un hôtel simple (sanitaire interne dans la chambre)	1	Nuit(s)	12 599,2	14 422,5
690	Chambre dans un hôtel simple (sanitaire externe de la chambre)	1	Nuit(s)	7 746,0	7 746,0
12 - BIENS ET SERVICES DIVERS					
121 -Soins corporels					
1211 -Salons de coiffure et instituts de soins et de beauté					
691	Coupe ordinaire pour homme, Avec tondeuse électrique	1	Service	707,1	1 000,0
692	Coupe ordinaire pour dame	1	Service	1 224,7	1 500,0
693	Coupe carré pour dame	1	Service	2 000,0	2 000,0
694	Coupe cheveux lisse pour dame	1	Service	1 611,9	2 000,0
695	Coiffure lisse simple et lavage	1	Service	3 117,9	3 117,9
696	Coiffure moderne et lavage	1	Service	11 066,8	12 247,4
697	Coiffure sans lavage	1	Service	2 620,7	2 620,7
698	Défrisage des cheveux (main d'œuvre seulement)	1	Service	5 000,0	5 000,0
699	Défrisage des cheveux (produit+main d'œuvre)	1	Service	7 829,7	8 000,0
700	Tresse natte	1	Service	7 651,7	7 318,6
701	Tresse mèches longues	1	Service	10 000,0	10 000,0
1213 -Autres appareils électriques ou non et articles personnels					
702	Brosse à dent: White dent	1	Unité	1 030,9	1 000,0
703	Peigne à cheveux lisses en plastic	1	Unité	800,0	800,0
704	Peigne à cheveux naturels en plastic	1	Unité	662,9	611,9
705	Coupe à ongles	1	Unité	500,0	500,0
706	Lame de rasoir TATRA	1	Unité	200,0	200,0
707	Rasoir Bic	1	Unité	765,2	800,0

PRIX A LA CONSOMMATION DES MENAGES DE BUBANZA: MOIS DE JANVIER 2023

Province Bubanza					
N°	Produits	Qté	Unité	déc.-22	janv.-23
708	Pâte dentifrice Colgate (Herbal) 100ml	100	Millilitre(s)	3 659,3	4 308,9
709	Pâte dentifrice White dent 190g	190	Gr	3 500,0	3 500,0
710	Pâte dentifrice Signal 120ml	120	Millilitre(s)	5 227,1	4 849,2
711	Lait de toilette local COPAR (Citron 500ml)	500	Millilitre(s)	6 000,0	6 000,0
712	Lait de toilette importé (Revlon 600ml)	600	Millilitre(s)	13 000,0	15 000,0
713	Lait de toilette importé Vasélyne (100 ml)	100	Millilitre(s)	8 000,0	8 000,0
714	Movit (lait 260ml)	260	Millilitre(s)	1 923,1	3 713,4
715	Familial savonor	200	Gr	2 108,2	2 000,0
716	Shaza savonor	150	Gr	1 677,1	1 500,0
717	Orissa savonor	100	Gr	1 240,8	1 200,0
718	Savon de toilette GIV	80	Gr	1 200,0	1 000,0
719	Savon de toilette Impérial	200	Gr	3 078,1	2 847,7
721	Savon médicinal local Muganga	85	Gr	1 129,2	1 216,1
722	Dettol importé (savon)	100	Gr	1 817,1	1 732,1
723	Parfums pour Femme (innocence original)	18	Millilitre(s)	2 250,0	2 250,0
724	Vernis simple 18ml	18	Millilitre(s)	2 000,0	2 000,0
725	Rouge à lèvres	8	Gr	1 000,0	1 000,0
726	Papier hygiénique de bonne qualité (blanc)	1	Rouleau	1 474,3	1 500,0
727	Papier hygiénique de moyenne qualité (rose)	1	Rouleau	1 449,1	1 397,6
728	Couches jetables Pamper's pour bébé de 3 a 6 kilos	1	Unité	500,0	500,0
729	Poudre compact (fond de teint 17 gr)	17	Gr	1 000,0	1 418,6
730	Poudre blanc vestline	100	Gr	1 500,0	1 500,0
731	Tampons hygiéniques (Cotex Feathers)	1	Paquet	3 000,0	2 965,7
123 -Effets personnels n.c.a					
1231 -Autres appareils et articles pour soins corporels					
732	Boucles d'oreille (vis)	1	Pair(e)	4 000,0	4 000,0
1232 -Autres effets personnels					
736	Valise à roulette	1	Unité	50 000,0	45 000,0
737	Valise simple	1	Unité	32 403,7	32 403,7
738	Sac à dos	1	Unité	28 663,3	20 000,0
739	Parapluies droits	1	Unité	8 000,0	8 000,0
740	Parapluies pliants	1	Unité	10 322,8	10 000,0
741	Sac à main en similicuir	1	Unité	25 000,0	25 000,0
742	lunettes solaires pour femmes bas de gamme	1	Unité	3 036,6	2 000,0
743	lunettes solaires pour homme bas de gamme	1	Unité	3 036,6	2 000,0
744	Porte-monnaie en similicuir	1	Unité	3 000,0	5 000,0
745	Cercueils ordinaire pour adulte	1	Unité	42 572,5	33 247,0
746	Cercueils ordinaire pour enfants (0 - 5 ans)	1	Unité	21 398,3	20 000,0

PRIX A LA CONSOMMATION DES MENAGES DE BUBANZA: MOIS DE JANVIER 2023

Province Bubanza					
N°	Produits	Qté	Unité	déc.-22	janv.-23
	126 -Services financiers				
	1261 -Services financiers				
749	Frais de tenu de compte (moyenne ECOBANK, IBB et BCB)	1	Service	3 556,9	3 556,9
750	Frais de transfert de 100 USD à la WESTERN Union	1	Service	25 873,2	25 873,2
751	Frais d'achat de carte VISA	1	Service	77 299,0	77 299,0
	127 -Autres services n.c.a				
	1271 -Autres services n.c.a.				
752	Frais de moulin manioc	1	Service	50,0	50,0
753	Frais de moulin maïs	1	Service	100,0	106,0
755	Frais d'une attestation de nationalité	1	Service	1 000,0	1 000,0
756	Frais d'établissement d'un extrait de naissance	1	Service	1 000,0	1 000,0
757	Frais d'établissement d'un extait de mariage	1	Service	1 000,0	1 000,0
758	Frais d'établissement d'Extrait d'acte de décès	1	Service	1 000,0	1 000,0
759	Frais d'établissement d'une attestation d'état civil	1	Service	1 000,0	1 000,0
760	Frais d'établissemnt d'une attestation résidence	1	Service	1 000,0	1 000,0
761	Frais d'établissement d'une attestation d'identité complète	1	Service	1 000,0	1 000,0
762	Frais d'établissement de Passeport	1	Service	235 000,0	235 000,0
765	Frais de délivrance de Carte Nationale d'Identité	1	Service	500,0	500,0
766	Frais de notaire	1	Service	2 000,0	2 000,0
767	Frais de conservation de dépouille à la morgue	1	Service	15 000,0	15 000,0

PRIX A LA CONSOMMATION DES MENAGES DE BUJUMBURA : DE JANVIER 2023

Province Bujumbura					
N°	Produits	Qté	Unité	déc.-22	janv.-23
F01	01 - ALIMENTATION ET BOISSONS NON ALCOOLISÉES				
	011 -Produits alimentaires				
	0111 - Pains et céréales				
1	Riz blanc local à grains longs	1	Kg	3 624,7	3 656,8
7	Maïs en grains blanc importé	1	Kg	2 200,0	2 219,3
8	Sorgho rouge local non germé	1	Kg	2 254,5	2 300,0
9	Sorgho blanc local	1	Kg	2 300,0	2 349,5
10	Blé local	1	Kg	2 311,7	2 337,0
11	Eleusine local	1	Kg	2 247,0	2 316,4
12	Farine de maïs local	1	Kg	2 379,2	1 810,3
13	Farine de maïs blanche importé	1	Kg	2 977,9	3 348,9
14	Farine de blé local de production artisanale	1	Kg	2 500,0	2 466,2
15	Farine d'Eleusine local	1	Kg	2 297,8	2 400,0
16	Farine de sorgho non germé local	1	Kg	2 345,2	2 500,0
18	Spaghetti importé	500	Gr	2 898,3	3 000,0
19	Pain tomate local	300	Gr	973,0	961,4
20	Pain coupé simple local	300	Gr	1 443,9	1 490,4
23	Sandwich local	100	Gr	484,1	524,4
25	Pain michette local	400	Gr	1 524,9	1 509,9
26	Beignets à base de farine de blé	50	Gr	164,7	162,8
27	Biscuits au chocolat importés	90	Gr	820,4	833,5
28	Petit cake emballé local	50	Gr	140,9	138,9
	0112 - Viandes				
30	Viande de boeuf avec os	1	Kg	10 488,1	10 954,5
31	Viande de bœuf sans os	1	Kg	12 490,0	12 961,5
32	Tripes de bœuf	1	Kg	7 483,3	7 483,3
37	Poulet local sur pied	1	Kg	10 206,2	9 813,1
	0113 -Poissons et Fruits de mer				
43	Ndagala frais	1	Kg	21 505,4	24 691,4
44	Mukeke frais	1	Kg	18 997,7	21 812,2
49	Ndagala sec local	1	Kg	36 859,1	27 765,7
50	Ndagala sec importé	1	Kg	26 829,6	25 942,6
51	Mukeke sec et fumé	1	Kg	26 818,3	28 518,8
53	Sardine à tomate	155	Gr	1 800,0	1 883,1
54	Sardine à huile	25	Gr	2 500,0	3 000,0
	0114 -Lait, fromage et œuf				
55	Lait frais de vache local (Imfyufyu)	1	Litre	1 449,1	1 200,0
59	Lait en poudre NIDO 400 gr	400	Gr	19 442,2	22 000,0
60	Lait en poudre SUPALAIT 400 gr	400	Gr	15 659,5	15 491,9
65	Œuf local	1	Unité	613,4	600,0
66	Œuf industriel local	1	Unité	615,6	600,0
	0115 -Huiles et graisses				
68	Huile de palme local non raffiné	1	Litre	4 539,3	4 105,6
69	Huile de coton GOLDEN	5	Litre	52 560,0	46 151,5
72	Margarine blue band Importé en pot en plastic	250	Gr	-	5 000,0

PRIX A LA CONSOMMATION DES MENAGES DE BUJUMBURA : DE JANVIER 2023

Province Bujumbura					
N°	Produits	Qté	Unité	déc.-22	janv.-23
	0116 - Fruits				
77	Avocats local	1	Kg	820,2	1 004,4
78	Bananes mûres longues local	1	Kg	825,9	1 042,6
79	Bananes mûres courtes local	1	Kg	2 241,6	2 178,7
80	Ananas local	1	Kg	1 183,9	1 101,5
81	Oranges local	1	Kg	1 561,3	1 923,1
82	Citron local	1	Kg	1 640,1	1 973,7
85	Fruits de la passion (amabungo) local	1	Kg	1 487,0	1 503,8
86	Prunes de Japon (amatunda) local	1	Kg	3 170,3	3 134,9
87	Mangues ordinaire local (indundi)	1	Kg	1 247,6	726,3
	0117 -Légumes				
90	Oignons rouge local	1	Kg	1 780,4	2 871,5
91	Tomates fraîches local	1	Kg	1 823,0	2 087,9
92	Conserve de Tomate (salsa) importé	70	Gr	900,0	1 005,7
93	Petites aubergines (Intore) local	1	Kg	680,8	861,7
95	Petit pois vert local	1	Kg	3 281,8	3 281,8
96	Courges local	1	Kg	680,4	909,1
97	Poivron vert local	1	Kg	1 690,5	1 803,3
98	Ails frais local (non décortiqués)	1	Kg	9 522,0	11 357,3
99	Carottes local	1	Kg	1 178,5	1 451,2
100	Choux vert local	1	Kg	356,1	440,6
102	Lengalenga	1	Kg	952,4	964,6
103	Poirreaux local	1	Kg	1 527,1	1 550,4
106	Feuilles de courge (umusoma)	1	Kg	2 139,7	2 139,7
107	Arrachides décortiqués local	1	Kg	5 239,3	6 100,0
108	Arrachides grillés local	100	g	809,5	850,6
110	Haricot sec de couleur blanche	1	Kg	2 492,0	3 171,9
111	Haricot sec de couleur jaune	1	Kg	3 076,4	3 437,8
112	Haricot sec de couleur rouge	1	Kg	2 300,0	3 115,0
113	Haricot sec graines mélangés	1	Kg	2 272,5	2 863,6
114	Petit pois sec local	1	Kg	3 821,2	5 000,0
115	Farine de soja locale	1	Kg	2 350,1	2 860,2
117	Pomme de terre local couleur jaune (genre Ruhengeri)	1	Kg	1 000,0	1 095,4
120	Banane douce (igisahira)	1	Kg	787,6	804,5
121	Colocase (ay'i Kizungu)	1	Kg	384,6	392,9
122	Manioc frais en tubercule	1	Kg	743,7	759,7
125	Farine de manioc sec IKIVUNDE	1	Kg	2 400,0	2 348,4
126	Farine de manioc sec INYANGE	1	Kg	1 439,2	1 600,0
127	Ubuswage	1	Kg	857,6	857,6
129	Sucre blanc cristallisé local (SOSUMO)	1	Kg	2 678,2	2 500,0
130	Confiture de fraises importé	450	Gr	4 050,0	4 050,0
131	Miel local	1	Kg	11 741,8	11 827,2
	0119 -Produits alimentaires n.c.a				
134	Sel de cuisine non emballé(non fin).	1	Kg	1 200,0	1 200,0
136	Mayonnaise importé	470	Gr	12 000,0	12 000,0

PRIX A LA CONSOMMATION DES MENAGES DE BUJUMBURA : DE JANVIER 2023

Province Bujumbura					
N°	Produits	Qté	Unité	déc.-22	janv.-23
137	Cube (maggi, jumbo, etc.)	4	Gr	168,3	184,2
138	Piment rouge frais (Mbuzi) local	1	Kg	4 469,5	4 893,4
139	Céleri local	1	Kg	2 862,7	3 134,2
012 -Boissons non alcoolisees					
0121 -Cafe, the et cacao					
146	Thé en paquet	200	Gr	1 341,6	1 341,6
0122 -Eaux minérales, boissons rafraichissantes, jus de					
149	Sirop de maracoudja Akezamutima	65	Centilitre(s)	5 533,0	5 000,0
151	Eau minérale(1,5l) Kinju local	1,5	Litre	1 500,0	1 500,0
152	Eau minérale (500 ml) Kinju local	500	Millilitre(s)	673,8	718,6
153	Eau minérale gazeuse Aquavie (650ml) local	650	Millilitre(s)	1 000,0	1 000,0
02 - BOISSONS ALCOOLISÉES, TABAC ET STUPÉFIANT					
0212 -Vin et boissons fermentees					
158	Vin rouge Drosdy importé en bouteille en verre	375	Millilitre(s)	15 000,0	15 000,0
0213 -Biere					
161	Amstel blonde(65cl) local	65	Centilitre(s)	2 566,2	2 500,0
163	Primus(72cl) local	72	Centilitre(s)	1 766,0	1 700,0
165	Heineken (33cl) importé	33	Centilitre(s)	5 000,0	5 000,0
022 -Tabacs					
0221 -Tabacs					
167	Supermatch local	1	cigarettes	90,9	107,0
168	Yes local	1	cigarettes	122,5	131,0
169	Feuilles de tabac (turumbombeke)	100	Gr	862,1	862,1
03 - ARTICLES D'HABILLEMENT ET CHAUSSURES					
0311 -Tissus d'habillement					
170	Popeline (1ère qualité)	1	mètre	4 000,0	4 000,0
173	Ikanga	4,5	yards	16 875,0	16 875,0
174	Igitenge Demi hollandais	6	yards	50 000,0	52 440,4
175	Igitenge AFRITEX	6	yards	22 661,7	22 661,7
176	Basin moins riche	6	yards	40 000,0	40 000,0
0312 -Vetements					
178	Pantalon neuf importé pour homme	1	Unité	27 103,1	26 891,3
179	Pantalon friperie importé pour homme	1	Unité	6 871,5	6 991,1
181	Chemise de ville courtes manches neuve pour homme	1	Unité	19 383,1	20 000,0
182	Chemise de ville longues manches friperie pour homme	1	Unité	20 976,2	5 000,0
183	Chemise de ville courtes manches friperie pour homme	1	Unité	4 183,3	4 090,6
185	Tee-shirts friperie pour homme	1	Unité	2 682,1	2 738,6
186	Capitula (culotte) friperie pour homme	1	Unité	7 245,7	7 491,7

PRIX A LA CONSOMMATION DES MENAGES DE BUJUMBURA : DE JANVIER 2023

Province Bujumbura					
N°	Produits	Qté	Unité	déc.-22	janv.-23
188	Slip neuf Homme en coton sans ceinture	1	Unité	3 000,0	3 000,0
189	Singlet neuf pour homme	1	Unité	5 000,0	5 000,0
191	Chaussettes neuf pour homme	1	paire	1 958,3	2 000,0
192	Chaussettes friperie pour homme	1	paire	1 500,0	2 000,0
193	Jupe neuve pour femme	1	Unité	13 635,1	15 000,0
195	Robe neuve pour femme	1	Unité	25 795,2	25 017,6
196	Ensemble femme	1	Ensemble	29 183,4	30 389,7
197	Blouse importée neuf pour femme	1	Unité	6 874,8	7 195,9
198	Chemise friperie pour femme	1	Unité	2 850,3	2 738,6
200	Pantalon friperie pour femme	1	Unité	5 000,0	5 000,0
201	Slip neuf en coton pour dame	1	Unité	2 390,9	2 286,5
203	Soutien gorge ordinaire neuf	1	Unité	2 789,0	2 789,0
205	Sous jupe	1	Unité	3 551,6	3 476,0
206	Collants neuf	1	Unité	7 362,4	7 472,3
207	Collants friperie	1	Unité	5 000,0	4 000,0
208	Robe neuve pour un enfant de 5 ans	1	Unité	24 494,9	24 494,9
209	Robe friperie pour un enfant de 5 ans	1	Unité	2 000,0	2 000,0
210	Culotte friperie pour enfant de 6 à 12 ans	1	Unité	2 000,0	2 000,0
212	Ensemble jupe et chemise pour fille de 6 à 12 ans	1	Ensemble	25 611,6	26 207,4
213	Ensemble culotte et chemise pour garçon de 6 à 12 ans	1	Ensemble	28 231,1	28 231,1
214	Tee-shirts friperie pour enfant de 6 à 12 ans	1	Unité	1 732,1	1 732,1
216	Pantalon friperie pour enfant de 6 à 12 ans	1	Unité	2 449,5	2 449,5
217	Jupe friperie pour enfant de 6 à 12 ans	1	Unité	1 931,0	1 931,0
218	Grenouillère friperie pour bébé de 0 à 2 ans	1	Unité	1 732,1	1 732,1
219	Slip neuf pour garçon de 6 à 12 ans	1	Unité	1 000,0	1 000,0
221	Chaussettes friperie pour enfant de 6 à 12 ans	1	paire	500,0	625,7
222	Linges blanc en coton	12	Unité	39 712,3	40 658,9
224	Flanelle (Ikigoma)	1	Unité	7 878,0	7 993,7
225	Couvre-bébé ordinaire importé	1	Unité	8 000,0	8 485,3
229	Ensemble Chemise et culotte/jupe kaki (7 à 9 ans)	1	Ensemble	10 000,0	10 000,0
230	Chemise blanche courte manche (7 à 9 ans)	1	Unité	5 000,0	5 000,0
231	Culotte bleu (7 à 9 ans)	1	Unité	6 000,0	6 000,0
232	Jupe bleu (7 à 9 ans)	1	Unité	5 000,0	5 000,0
233	Chemise blanche courte manche (13 à 15ans)	1	Unité	5 000,0	5 000,0
234	Pantalon bleu (13 à 15 ans)	1	Unité	10 000,0	10 000,0

PRIX A LA CONSOMMATION DES MENAGES DE BUJUMBURA : DE JANVIER 2023

Province Bujumbura					
N°	Produits	Qté	Unité	déc.-22	janv.-23
235	Ensemble Chemise blanche et pantalon bleu (13 à 15 ans)	1	Ensemble	15 000,0	15 000,0
236	Jupe bleu (13 à 15 ans)	1	Unité	7 000,0	6 735,4
237	Ensemble Chemise blanche et jupe bleu (13 à 15 ans)	1	Ensemble	12 000,0	12 000,0
0313 -Autres articles vestimentaires et accessoires d'ha					
238	Cravates neufs en polyester	1	Unité	3 000,0	3 000,0
239	Ceinture neuf en similicuir	1	Unité	3 290,7	3 000,0
241	Fils à tricoter	1	Rouleau	1 900,0	1 900,0
242	Foulards de tête en nylon plissé pour femmes (Igitambara)	1	Unité	3 500,0	3 500,0
0314 -Confection, nettoyage, réparation et location d'ha					
243	Confection de chemise pour homme	1	service	6 597,5	5 946,0
244	Confection de costume pour homme	1	service	40 000,0	40 000,0
246	Confection ensemble pagne pour femme	1	service	11 760,8	11 066,8
247	Confection tenue locale pour femme (Igitenge)	1	service	1 000,0	1 000,0
248	Confection tenue locale pour femme(Imvutano)	1	service	2 000,0	3 976,4
250	Confection d'un costume garçon de 6 à 12 ans	1	service	22 865,3	23 643,5
255	Location de voile (imvutano)	1	Ensemble	3 000,0	3 000,0
256	Location d'une blouse pour voile	1	Unité	1 000,0	1 000,0
257	Location d'une robe de mariage	1	Unité	40 000,0	40 000,0
032 -Chaussures					
0321 -Chaussures diverses					
258	Chaussures synthétique homme (non cuir)	1	paire	41 601,7	42 426,4
259	Chaussures en cuir fripperie pour Hommes	1	paire	28 982,8	28 982,8
260	Sandale neuf en similicuir pour homme	1	paire	25 000,0	25 000,0
263	Chaussures Ikambambiri	1	paire	5 000,0	5 000,0
265	Sandale neuf pour femme	1	paire	11 760,8	11 066,8
268	Chaussures de sortie neuf en similcuir pour femme	1	paire	15 000,0	15 000,0
270	Chaussures synthétique neuf pour garçon de 6 à 12 ans	1	paire	16 437,5	18 612,1
272	Basket friperie pour enfant de 6 à 12 ans	1	paire	8 545,3	8 377,7
273	Chaussures neuf en similcuir pour fille 6 à 12 ans	1	paire	12 754,2	13 554,0
0322 -Coordonnerie					
275	Renforcement de semelle+talon pour homme	1	service	1 000,0	1 000,0
276	Remplacement du semelle+talon pour homme	1	service	1 000,0	1 000,0

PRIX A LA CONSOMMATION DES MENAGES DE BUJUMBURA : DE JANVIER 2023

Province Bujumbura					
N°	Produits	Qté	Unité	déc.-22	janv.-23
277	Renforcement de semelle pour femme	1	service	700,0	700,0
04 - LOGEMENT, EAU, ÉLECTRICITÉ, GAZ ET AUTRES C					
041 -Loyers effectifs					
0411 -Loyers effectivement payés par les locataires					
278	Loyer d'un logement à 2 Pièces (chambre et salon) Catégorie 1	1	Mois	14 465,3	14 465,3
280	Loyer d'un logement à 2 pièces (chambre et salon) Catégorie 3	1	Mois	14 465,3	14 465,3
281	Loyer d'un logement à 2 pièces (chambre et salon) Catégorie 4	1	Mois	14 465,3	14 465,3
282	Loyer d'un logement à 2 pièces (chambre et salon) Catégorie 5	1	Mois	14 465,3	14 465,3
283	Loyer d'un logement à 3 Pièces (2 chambres et salon) Catégorie 1	1	Mois	15 485,7	15 485,7
285	Loyer d'un logement à 3 Pièces (2 chambres et salon) Catégorie 3	1	Mois	15 485,7	15 485,7
286	Loyer d'un logement à 3 Pièces (2 chambres et salon) Catégorie 4	1	Mois	15 485,7	15 485,7
043 -Entretien et reparation des logements					
0431 -Matériaux pour travaux d'entretien et de réparatic					
294	Sable	1	Brouette	9 000,0	9 000,0
295	Tôle ondulée locale	1	Unité	25 000,0	25 000,0
297	Brique claustra	1	Unité	1 000,0	1 000,0
298	Brique cuite	1	Unité	35,0	50,0
299	Vitre	1	Unité	25 000,0	25 000,0
301	Peintures à huile (BASCO)	4	Litre	28 662,8	29 000,0
302	Peinture à eau (BASCO)	4	Litre	18 000,0	18 000,0
303	Fer à béton	1	longueur	15 000,0	15 000,0
304	Planche en eucalyptus	1	Unité	6 500,0	6 500,0
305	Madrier en eucalyptus	1	Unité	10 000,0	8 062,3
307	Tuyau petite dimension 1/2	1	Rouleau	10 000,0	10 000,0
308	Robinet de ravabo	1	Unité	5 313,3	6 000,0
309	Robinet 1/2 (SANWA)	1	Unité	8 000,0	8 000,0
310	Mastic (Bois et fer)	1	Kg	6 214,5	6 000,0
311	Main d'œuvre pour petits travaux de maçonnerie (maçon)	1	Jour	7 071,1	8 434,3
312	Main d'œuvre pour petits travaux de maçonnerie (aide-maçon)	1	Jour	7 071,1	4 217,2
313	Main d'œuvre pour réparation courante de problème de plomberie (Remplacement de vanne)	1	service	3 000,0	2 620,7
314	Main d'œuvre pour renouvellement de peinture	1	Unité	10 000,0	7 937,0
315	Main d'œuvre pour réparation courante de panne d'électricité (remplacement d'une prise)	1	service	5 000,0	3 684,0

PRIX A LA CONSOMMATION DES MENAGES DE BUJUMBURA : DE JANVIER 2023

Province Bujumbura					
N°	Produits	Qté	Unité	déc.-22	janv.-23
316	Main d'œuvre pour le remplacement d'une serrure	1	service	2 000,0	2 000,0
044 -Alimentation en eau et services divers lié au logement					
0441 -Alimentation en eau					
321	Eau achetée de 20 l	20	Litre	50,0	50,0
045 -Electricite, gaz et autres combustibles					
0453 -Combustibles					
333	Pétrole lampant chez le revendeur	1	Litre	7 000,0	7 000,0
334	Mazout chez le revendeur	1	Litre	4 000,0	4 000,0
335	Charbon de bois au détail	1	Kg	909,1	909,1
336	Charbon de bois (demi sac)	1	demi-sac	30 000,0	30 000,0
05 - MEUBLES, ARTICLES DE MÉNAGES ET ENTRETIEN					
051 -Meubles , articles d'ameublement, tapis et autres re					
0511 -Meubles et articles d'ameublements					
339	Chaise en bois eucalyptus	1	Unité	12 599,2	12 599,2
341	Salon en bois eucalyptus	1	Ensemble	239 571,0	239 571,0
342	Salle à manger en bois eucalyptus	1	Ensemble	159 398,8	170 425,7
343	Armoire/ dressoir en eucalyptus	1	Unité	444 796,0	444 796,0
344	Table en bois en eucalyptus	1	Unité	37 797,6	37 797,6
345	Matelas en mousse (Exim) 1.40 x 1.90 x 0.15 m	1	Unité	160 000,0	160 000,0
346	Matelas en mousse (Exim) 1.60 x 1.90 x 0.15 m	1	Unité	180 000,0	180 000,0
349	Lit simple 1.40 x 1.90 m modèle ordinaire en eucalyptus	1	Unité	100 000,0	119 113,8
350	Lit simple 1.60 x 1.90 m modèle ordinaire en eucalyptus	1	Unité	120 000,0	139 247,7
351	Armoire de chambre/ Garde robe	1	Unité	172 354,8	200 000,0
0512 -Tapis et autres revêtement de sol					
354	Natte (ikirago)	1	Unité	13 000,0	13 000,0
052 -Articles de ménage en textiles					
0521 -Articles de ménage en textiles					
355	Draps de lit simple (1,60x2)	1	paire	40 000,0	40 000,0
356	Draps de lit double (1,80x2)	1	paire	77 459,7	77 459,7
357	Couverture pour adulte importé (150 x 190) cm (genre zamu)	1	Unité	13 276,1	13 276,1
360	Essuie-mains en mélange coton polystère (1.40 x 0.70) m importé (grandes dimensions)	1	Unité	13 490,7	13 490,7
362	Serviette en tissu pour vaisselle	1	Unité	1 500,0	2 000,0
053 -Appareils électroménagers					
0531 -Appareil électroménager, menager et reparation					
367	Cuisinière à charbon en argile	1	Unité	2 000,0	2 000,0

PRIX A LA CONSOMMATION DES MENAGES DE BUJUMBURA : DE JANVIER 2023

Province Bujumbura					
N°	Produits	Qté	Unité	déc.-22	janv.-23
054 -Verrerie, vaisselle et ustensiles de menage					
0541 - Verrerie, vaisselle et ustensiles de menage					
370	Assiette creuse en faïence 25 cm	1	Unité	1 700,0	1 700,0
372	Assiette creuse en métal 22 cm	1	Unité	1 500,0	1 500,0
373	Soupière/Bol avec couvercle 18 cm en métal importé	1	Unité	3 420,0	3 420,0
375	Cuillère à café	1	Unité	300,0	300,0
376	Cuillère à soupe	1	Unité	421,7	421,7
377	Louche	1	Unité	1 000,0	1 000,0
378	Couteaux pour ménage importé	1	Unité	1 500,0	1 500,0
381	Gobelet en plastique (Mironko)	1	Unité	784,9	784,9
382	Fourchette	1	Unité	421,7	421,7
384	Casserole de cuisine (Isafuriya) de 26 cm de diamètre	1	Unité	7 000,0	7 000,0
387	Bassin (45 cm de diamètre) importé	1	Unité	3 000,0	3 000,0
388	Thermos 1l	1	Unité	12 000,0	12 000,0
055 -Outillage et autre matériel pour la maison et le jardin					
0551 -Outillage, matériel et accessoires divers					
391	Piles torche Tiger	1	paire	1 400,0	1 400,0
394	Houe	1	Unité	10 288,3	11 000,0
395	Ampoule à incandescence	1	Unité	1 000,0	1 000,0
396	Ampoule économique (5 W)	1	Unité	3 000,0	3 000,0
397	Tube fluorescent	1	Unité	5 000,0	5 000,0
398	Prise	1	Unité	2 500,0	2 500,0
400	Hâche locale	1	Unité	4 472,1	5 000,0
056 -Biens et services liés à l'entretien courant du foyer					
0561 -Articles de ménage non durables					
402	Savons de ménage GIFURANGUWO blanc	100	Gr	359,9	358,9
404	Savons en poudre non emballé bleu (Toss)	1	Kg	5 863,6	6 055,3
408	Briquet	1	Unité	472,9	422,9
409	Allumette importée	1	Boîte	168,2	183,4
410	Bougie locale	1	Unité	671,2	671,2
412	Cirage liquide Crown	100	Millilitre(s)	2 114,7	2 114,7
413	Cirage solide LUDE	40	Gr	1 364,7	1 281,9
414	Cirage solide KIWI	32	Gr	1 500,0	1 500,0
415	Brosse pour chaussures	1	Unité	1 000,0	972,5
416	Râclette	1	Unité	3 000,0	3 000,0
417	Brosse pour entretien maison	1	Unité	2 000,0	2 213,4
418	Balai à tige en bois	1	Unité	3 000,0	3 000,0
419	Balais à tige de palmier	1	Unité	600,0	547,7
06 - SANTE					
61-Produits, appareils et matériels médicaux					
0611 -Produits, appareils et matériels médicaux					
427	Albédazole	1	Comprimé	845,9	896,6
428	Métronidazole comprimé	1	Comprimé	1 274,3	1 233,9

PRIX A LA CONSOMMATION DES MENAGES DE BUJUMBURA : DE JANVIER 2023

Province Bujumbura					
N°	Produits	Qté	Unité	déc.-22	janv.-23
429	Mé bendazole	1	Comprimé	283,7	270,9
430	Prufene	1	Comprimé	2 000,0	2 000,0
431	Ibuprofène	1	Comprimé	713,7	711,4
432	Paracetamol	1	Comprimé	577,1	587,1
433	Efferalgan	1	Comprimé	4 641,6	4 728,7
434	Quinine: comprimé	1	Comprimé	6 536,3	6 611,4
435	Amoxiciline	1	Comprimé	1 062,7	1 095,4
436	Miconazole	1	Comprimé	583,3	583,3
437	Diclofénac	1	Comprimé	3 159,8	3 904,6
440	Eau physiologique	1	Pièce	836,7	836,7
441	Compresse stérile 10x10 cm	1	Pièce	3 408,7	3 322,7
442	Sparadrap 5x7,5cm	1	Pièce	3 741,7	3 659,3
443	Sparadrap 5x5cm	1	Pièce	547,7	547,7
444	Alcool iodé	1	Pièce	2 154,4	2 000,0
062 -Services ambulatoires					
0621 -Services médicaux et dentaires					
448	Consultation Généraliste en milieu public	1	Service	3 500,0	3 500,0
0623 -Services paramédicaux					
454	Examen de selle (Clinique publique)	1	Service	1 750,0	1 750,0
456	Examen de sang NFS (Clinique publique)	1	Service	8 899,4	8 899,4
458	Radiographie d'un thorax (Clinique publique)	1	Service	12 247,4	12 247,4
459	Echographie (hôpital public)	1	Service	8 944,3	8 944,3
462	Examen d'urine (Clinique publique)	1	Service	3 462,3	3 462,3
465	Etablissement d'une fiche (Clinique publique)	1	Service	632,5	632,5
0623 -Services hospitaliers					
467	Hospitalisation dans un hôpital public (salle commune)	1	Service	2 000,0	2 000,0
468	Hospitalisation dans une clinique public (chambre individuelle)	1	Service	10 000,0	10 000,0
07 - TRANSPORTS					
072 -Dépenses d'utilisation des véhicules					
0721 -Pièces de rechange et accessoires					
484	Pneu pour vélo à bagage	1	Unité	14 000,0	14 000,0
487	Chambre à air pour vélo à bagage	1	Unité	5 000,0	5 000,0
0722 -Carburants et lubrifiants					
495	Essence	1	Litre	3 250,0	3 250,0
496	Gas-oil	1	Litre	3 450,0	3 450,0
0723 -Entretien et réparations de véhicules particuliers					
502	Collage de pneu automobile (un seul trou)	1	Service	4 000,0	4 000,0
503	Collage de pneu pour moto	1	Service	2 500,0	2 500,0

PRIX A LA CONSOMMATION DES MENAGES DE BUJUMBURA : DE JANVIER 2023

Province Bujumbura					
N°	Produits	Qté	Unité	déc.-22	janv.-23
073 -Services de transport					
0732 -Transport routier de passagers					
513	Taxi-moto: petite course itinéraire libre	1	Service	1 224,7	1 224,7
514	Taxi - vélo: petite course itinéraire libre,	1	Service	300,0	300,0
08 - COMMUNICATION					
081 -Communication					
0812 -Matériel de téléphonie et de télécopie					
535	Téléphone mobile ITEL	1	Unité	35 000,0	35 000,0
536	Téléphone mobile TECHNO (Android)	1	Unité	27 000,0	27 000,0
09 - LOISIRS ET CULTURES					
091 -Matériel audiovisuel, photographique et de traitement					
0911 -Appareils de réception, d'enregistrement et de rep					
580	Radio simple	1	Unité	25 000,0	25 000,0
093 -Autres articles et matériel de loisirs, de jardinage e					
0931 -Jeux et jouets, passe-temps et articles de sport et					
601	Voiture (jouet	1	Unité	2 000,0	2 000,0
602	Carte (Titanique)	1	Paquet	500,0	500,0
603	Ballon en plastique pour enfant	1	Unité	2 000,0	2 000,0
094 -Services récréatifs et culturels					
0941 -Services récréatifs et sportifs et services culturels					
611	Services de photographe (développement, tirage) série de 8 photos passeport	1	Photos	6 000,0	6 000,0
612	Services de photographe (développement, tirage) série de 2 photos carte postal en couleur	1	Photos	2 000,0	2 000,0
614	Album pour photo petit format à 24 pauses;at	1	Unité	2 000,0	2 000,0
618	Droit d'entrée dans une salle de vidéo des quartiers populaires	1	Billet	100,0	100,0
095 -Journaux, livres et articles de papeterie					
0954 -Papeterie et matériel de dessin et imprimés divers					
623	Cahier de 48 feuilles quadrillé	1	Unité	1 000,0	1 000,0
624	Cahier de 60 feuilles quadrillé	1	Unité	1 200,0	1 200,0
625	Cahier de 100 feuilles quadrillé	1	Unité	1 774,5	1 749,3
626	Stylos à bille	1	Unité	500,0	500,0
627	Registre quadrillé	1	Unité	8 883,0	9 000,0
630	Rame de papier double A	1	Paquet	20 000,0	20 000,0
631	Enveloppes sac A4	1	Unité	500,0	500,0
632	Enveloppes par avion petite dimension	1	Unité	100,0	100,0
633	Crayons HB	1	Unité	200,0	200,0

PRIX A LA CONSOMMATION DES MENAGES DE BUJUMBURA : DE JANVIER 2023

Province Bujumbura					
N°	Produits	Qté	Unité	déc.-22	janv.-23
634	Late en plastic transparent	1	Unité	500,0	500,0
635	Boîte mathématique	1	Boîte	2 000,0	2 000,0
636	Boîte de couleur petit format	1	Boîte	2 000,0	2 000,0
10 - ENSEIGNEMENT					
101 -Enseignement pré-élémentaire et primaire					
1011 -Enseignement pré-élémentaire et primaire					
640	Frais de scolarité jardin d' enfants ou maternelle privée	1	Trimestre;	33 019,3	33 019,3
641	Frais de scolarité dans une école primaire privée	1	Trimestre;	43 933,8	43 933,8
102 -Enseignement secondaire					
1021 -Enseignement secondaire					
642	Frais de scolarité dans une école secondaire publique	1	Trimestre;	8 000,0	8 000,0
643	Frais de scolarité dans une école secondaire privée	1	Trimestre;	58 635,9	58 635,9
11 - RESTAURANTS ET HÔTELS					
111 -Services de restauration					
1111 -Restaurants, cafés et établissements similaires					
650	Petit-déjeuner hors ménage: (agatoke)	1	Service	1 000,0	1 000,0
651	Petit-déjeuner hors ménage (sandwich simple +thé noir)	1	Service	500,0	500,0
652	Petit-déjeuner hors ménage (sandwich simple +thé au lait)	1	Service	700,0	700,0
653	Lait frais au cafétariat	500	Millilitre(s)	1 000,0	900,0
654	Sandwich au cafétariat	100	Gr	476,2	384,6
655	Tasse de thé noir	1	Tasse(s)	300,0	300,0
656	Tasse de thé au lait	1	Tasse(s)	500,0	500,0
657	Omlettes nature (2 œufs)	1	Service	1 500,0	1 500,0
658	Repas (Haricot + Riz) dans un restaurant	1	Service	1 000,0	1 000,0
659	Repas (Haricot + Banane ou pomme de terre) dans un restaurant	1	Service	1 000,0	1 000,0
660	Repas (petit pois frais+ Banane ou pomme de terre) dans un restaurant	1	Service	1 861,2	1 861,2
661	Repas (Pâte+viande) dans un restaurant.	1	Service	2 000,0	2 000,0
662	Brochettes simple de viande de chèvre	1	Service	2 689,1	2 689,1
664	Brochettes simple de viande de vache	1	Service	2 689,1	2 689,1
668	Quart de poulet	1	Service	10 000,0	10 000,0
671	Mchopo	1	Service	4 472,1	5 000,0
672	Bière Amstel Blonde 65 Cl dans un cabaret	65	Centilitre(s)	2 559,5	2 559,5
673	Bière Amstel Bock 33 Cl au cabaret	33	Centilitre(s)	2 159,4	2 159,4

PRIX A LA CONSOMMATION DES MENAGES DE BUJUMBURA : DE JANVIER 2023

Province Bujumbura					
N°	Produits	Qté	Unité	déc.-22	janv.-23
674	Bière Primus 72 Cl au cabaret	72	Centilitre(s)	1 759,3	1 759,3
675	Bière Primus 50 Cl (AKABAJU) au cabaret	50	Centilitre(s)	1 300,0	1 259,0
677	Vin de banane RUGOMBO/URWARWA au cabaret	75	Centilitre(s)	1 000,0	1 000,0
678	Vin rouge au cabaret (Drosty 375 ml)	375	Centilitre(s)	15 659,5	15 491,9
679	Vin blanc martini blanc (1l) au cabaret	1	Litre	38 000,0	38 000,0
681	Vin de messe au cabaret	75	Centilitre(s)	30 000,0	30 000,0
683	Heineken 33 cl au cabaret	33	Centilitre(s)	5 000,0	5 000,0
684	Bièrre NYONGERA 72 Cl dans cabaret	72	Centilitre(s)	1 300,0	1 500,0
686	Boissons gazeuse en bouteille en verre au cabarêt (Fanta)	300	Millilitre(s)	1 058,9	913,6
112 -Services d'hébergement					
1121 -Hôtels et services d'hébergement					
689	Chambre dans un hôtel simple (sanitaire interne dans la chambre)	1	Nuit(s)	10 000,0	8 944,3
12 - BIENS ET SERVICES DIVERS					
121 -Soins corporels					
1211 -Salons de coiffure et instituts de soins et de beau					
691	Coupe ordinaire pour homme, Avec tondeuse électrique	1	Service	1 000,0	1 000,0
692	Coupe ordinaire pour dame	1	Service	1 000,0	1 000,0
693	Coupe carré pour dame	1	Service	2 632,1	2 632,1
694	Coupe cheveux lisse pour dame	1	Service	1 611,9	1 611,9
695	Coiffure lisse simple et lavage	1	Service	3 464,1	3 000,0
696	Coiffure moderne et lavage	1	Service	6 324,6	8 000,0
697	Coiffure sans lavage	1	Service	2 000,0	2 000,0
698	Défrisage des cheveux (main d'œuvre seulement)	1	Service	1 732,1	2 449,5
699	Défrisage des cheveux (produit+main d'œuvre)	1	Service	10 000,0	11 832,2
701	Tresse mèches longues	1	Service	10 000,0	10 000,0
1213 -Autres appareils electriques ou non et articles po					
702	Brosse à dent: White dent	1	Unité	1 000,0	1 000,0
703	Peigne à cheveux lisses en plastic	1	Unité	1 000,0	1 000,0
704	Peigne à cheveux naturels en plasctic	1	Unité	1 000,0	1 000,0
705	Coupe à ongles	1	Unité	700,0	700,0
706	Lame de rasoir TATRA	1	Unité	200,0	200,0
707	Rasoir Bic	1	Unité	863,1	900,0
709	Pâte dentifrice White dent 190g	190	Gr	3 500,0	3 500,0
712	Lait de toilette importé (Revlon 600ml)	600	Millilitre(s)	12 000,0	11 657,0
715	Familial savonor	200	Gr	2 118,2	2 222,2
716	Shaza savonor	150	Gr	1 556,8	1 556,8
717	Orissa savonor	100	Gr	1 164,1	1 200,0

PRIX A LA CONSOMMATION DES MENAGES DE BUJUMBURA : DE JANVIER 2023

Province Bujumbura					
N°	Produits	Qté	Unité	déc.-22	janv.-23
718	Savon de toilette GIV	80	Gr	800,0	666,0
719	Savon de toilette Impérial	200	Gr	3 000,0	3 000,0
721	Savon médicinal local Muganga	85	Gr	1 216,1	1 200,0
722	Dettol importé (savon)	100	Gr	1 681,8	2 000,0
724	Vernis simple 18ml	18	Millilitre(s)	2 000,0	2 000,0
725	Rouge à lèvres	8	Gr	1 000,0	1 000,0
726	Papier hygiénique de bonne qualité (blanc)	1	Rouleau	1 500,0	1 500,0
727	Papier hygiénique de moyenne qualité (rose)	1	Rouleau	1 200,0	1 200,0
728	Couches jetables Pamper's pour bébé de 3 a 6 kilos	1	Unité	500,0	500,0
729	Poudre compact (fond de teint 17 gr)	17	Gr	1 200,0	1 200,0
730	Poudre blanc vestline	100	Gr	1 146,5	1 146,5
731	Tampons hygiéniques (Cotex Feathers)	1	Paquet	2 500,0	2 500,0
123 -Effets personnels n.c.a					
1231 -Autres appareils et articles pour soins corporels.					
732	Boucles d'oreille (vis)	1	Pair(e)	2 000,0	2 000,0
1232 -Autres effets personnels					
736	Valise à roulette	1	Unité	40 000,0	40 000,0
737	Valise simple	1	Unité	23 000,0	23 000,0
739	Parapluies droits	1	Unité	7 483,3	7 483,3
741	Sac à main en similicuir	1	Unité	19 364,9	19 364,9
742	lunettes solaires pour femmes bas de gamme	1	Unité	3 000,0	3 000,0
743	lunettes solaires pour homme bas de gamme	1	Unité	3 000,0	3 000,0
745	Cercueils ordinaire pour adulte	1	Unité	40 000,0	44 814,0
746	Cercueils ordinaire pour enfants (0 - 5 ans)	1	Unité	17 784,5	25 000,0
127 -Autres services n.c.a					
1271 -Autres services n.c.a.					
752	Frais de moulin manioc	1	Service	100,0	100,0
753	Frais de moulin maïs	1	Service	110,7	110,7
756	Frais d'établissement d'un extrait de naissance	1	Service	1 000,0	1 000,0
757	Frais d'établissement d'un extait de mariage	1	Service	1 000,0	1 224,7
758	Frais d'établissement d'Extrait d'acte de décès	1	Service	1 000,0	1 095,4
759	Frais d'établissement d'une attestation d'état civil	1	Service	1 000,0	958,3
760	Frais d'établissemnt d'une attestation résidence	1	Service	2 449,5	3 149,2
761	Frais d'établissement d'une attestation d'identité complète	1	Service	500,0	556,2
765	Frais de délivrance de Carte Nationale d'Identité	1	Service	500,0	265,4

PRIX A LA CONSOMMATION DES MENAGES DE BURURI: MOIS DE JANVIER 2023

Province Bururi					
N°	Produits	Qté	Unité	déc.-22	janv.-23
01 - ALIMENTATION ET BOISSONS NON ALCOOLISÉES					
011 - Produits alimentaires					
0111 - Pains et céréales					
1	Riz blanc local à grains longs	1	Kg	3 765,9	3 673,4
2	Riz blanc local à grains courts	1	Kg	3 565,9	3 478,6
5	Maïs à grains blanc local BIO	1	Kg	2 200,0	1 976,8
6	Maïs à grains blanc local HYBRIDE	1	Kg	2 100,0	1 835,6
7	Maïs en grains blanc importé	1	Kg	2 205,3	2 100,0
8	Sorgho rouge local non germé	1	Kg	2 148,6	2 283,0
9	Sorgho blanc local	1	Kg	2 360,5	2 568,4
10	Blé local	1	Kg	2 216,4	2 458,7
11	Eleusine local	1	Kg	2 100,0	2 500,0
12	Farine de maïs local	1	Kg	2 400,0	2 229,5
13	Farine de maïs blanche importé	1	Kg	2 500,0	2 955,1
16	Farine de sorgho non germé local	1	Kg	2 400,0	2 989,9
17	Macaroni importé	500	Gr	4 004,9	4 772,3
18	Spaghetti importé	500	Gr	2 616,6	2 826,1
19	Pain tomate local	300	Gr	504,6	504,6
20	Pain coupé simple local	300	Gr	1 076,8	1 076,8
21	Pain coupé double local	500	Gr	2 749,5	2 749,5
23	Sandwich local	100	Gr	302,4	302,4
26	Beignets à base de farine de blé	50	Gr	171,5	177,6
27	Biscuits au chocolat importés	90	Gr	804,5	894,9
0112 - Viandes					
30	Viande de boeuf avec os	1	Kg	8 000,0	9 136,5
31	Viande de bœuf sans os	1	Kg	10 000,0	10 510,8
32	Tripes de bœuf	1	Kg	4 500,0	4 568,2
35	Viande de porc sans os	1	Kg	9 000,0	9 000,0
36	Viande de porc avec os	1	Kg	8 000,0	8 000,0
37	Poulet local sur pied	1	Kg	9 280,6	9 778,0
42	Viandes en conserve	340	Gr	4 000,0	3 393,7
0113 -Poissons et Fruits de mer					
43	Ndagala frais	1	Kg	27 010,5	22 840,2
49	Ndagala sec local	1	Kg	52 693,2	41 417,9
51	Mukeke sec et fumé	1	Kg	50 245,8	42 488,1
53	Sardine à tomate	155	Gr	1 558,9	1 732,1
54	Sardine à huile	25	Gr	2 571,8	2 738,6
0114 -Lait, fromage et œuf					
55	Lait frais de vache local (Imfyufyu)	1	Litre	1 400,0	1 473,2
57	Lait frais en paquet Hiland importé	500	Millilitre(s)	1 600,0	1 600,0
59	Lait en poudre NIDO 400 gr	400	Gr	23 000,0	22 158,0
60	Lait en poudre SUPALAIT 400 gr	400	Gr	19 000,0	14 153,1
62	Yaourt naturel en pot en plastic	150	Gr	2 000,0	1 800,0
65	Œuf local	1	Unité	450,0	481,1
66	Œuf industriel local	1	Unité	450,0	468,2
0115 -Huiles et graisses					
68	Huile de palme local non raffiné	1	Litre	4 000,0	4 500,0
69	Huile de coton GOLDEN	5	Litre	42 000,0	51 000,0
72	Margarine blue band Importé en pot en plastic	250	Gr	4 000,0	3 948,2
75	Huile de tournesol importé	5	Litre	50 000,0	64 000,0

PRIX A LA CONSOMMATION DES MENAGES DE BURURI: MOIS DE JANVIER 2023

Province Bururi					
N°	Produits	Qté	Unité	déc.-22	janv.-23
	0116 - Fruits				
77	Avocats local	1	Kg	1 107,6	1 162,1
78	Bananes mûres longues local	1	Kg	2 076,7	2 055,8
79	Bananes mûres courtes local	1	Kg	2 161,1	1 915,4
80	Ananas local	1	Kg	738,1	756,0
81	Oranges local	1	Kg	1 604,3	2 083,3
82	Citron local	1	Kg	1 767,7	1 564,8
83	Mandarines local	1	Kg	2 049,2	2 727,3
85	Fruits de la passion (amabungo) local	1	Kg	2 206,9	2 249,1
86	Prunes de Japon (amatunda) local	1	Kg	2 256,0	2 045,4
	0117 -Légumes				
89	Oignons blanc local	1	Kg	1 849,3	1 884,6
90	Oignons rouge local	1	Kg	1 949,4	1 884,6
91	Tomates fraîches local	1	Kg	1 944,4	1 888,3
92	Conserve de Tomate (salsa) importé	70	Gr	800,0	945,6
93	Petites aubergines (Intore) local	1	Kg	1 147,4	1 187,2
97	Poivron vert local	1	Kg	1 400,0	1 334,3
98	Ails frais local (non décortiqués)	1	Kg	10 000,0	11 000,0
99	Carottes local	1	Kg	1 300,0	1 300,0
100	Choux vert local	1	Kg	890,1	1 091,5
101	Feuilles de manioc	1	Kg	794,2	834,9
102	Lengalenga	1	Kg	808,1	903,9
103	Poirreaux local	1	Kg	1 920,3	2 091,1
104	Epinard local	1	Kg	1 148,1	1 231,0
107	Arrachides décortiqués local	1	Kg	4 500,0	5 184,0
108	Arrachides grillés local	100	g	1 001,7	1 184,1
109	Farine d'arachide locale	1	Kg	6 187,2	7 090,5
110	Haricot sec de couleur blanche	1	Kg	2 316,4	3 174,6
111	Haricot sec de couleur jaune	1	Kg	2 541,8	3 340,5
112	Haricot sec de couleur rouge	1	Kg	2 216,4	3 076,4
113	Haricot sec graines mélangés	1	Kg	2 216,4	3 018,6
114	Petit pois sec local	1	Kg	3 500,0	3 800,0
116	Pomme de terre de couleur mauve	1	Kg	957,3	874,6
119	Patate douce local	1	Kg	507,9	487,4
120	Banane douce (igisahira)	1	Kg	859,8	834,4
121	Colocase (ay'i Kizungu)	1	Kg	948,7	874,6
122	Manioc frais en tubercule	1	Kg	724,6	674,5
125	Farine de manioc sec IKIVUNDE	1	Kg	1 800,0	2 133,1
126	Farine de manioc sec INYANGE	1	Kg	1 400,0	1 688,6
127	Ubuswage	1	Kg	1 020,0	1 219,5
	0118 -Sucre, confiture, miel, chocolat et confiserie				
129	Sucre blanc cristallisé local (SOSUMO)	1	Kg	2 500,0	2 500,0
131	Miel local	1	Kg	10 000,0	10 559,1
133	Bonbon	1	Unité	25,0	35,1
	0119 -Produits alimentaires n.c.a				
134	Sel de cuisine non emballé(non fin).	1	Kg	1 200,0	1 147,3
135	Sel de table emballé	600	Gr	6 000,0	5 753,9
136	Mayonnaise importé	470	Gr	6 162,2	8 697,0
137	Cube (maggi, jumbo, etc.)	4	Gr	150,0	169,7
138	Piment rouge frais (Mbuzi) local	1	Kg	4 045,4	5 111,6
139	Céleri local	1	Kg	2 683,5	2 683,5

PRIX A LA CONSOMMATION DES MENAGES DE BURURI: MOIS DE JANVIER 2023

Province Bururi					
N°	Produits	Qté	Unité	déc.-22	janv.-23
140	Pilipili liquide local	340	Gr	1 700,0	2 178,6
141	Farine pour Bébé importé(Cérélac)	400	Gr	3 825,9	3 825,9
143	Lait en poudre pour bébé (NAN) (0 à 6 mois)	400	Gr	11 216,6	24 832,2
012 -Boissons non alcoolisees					
0121 -Cafe, the et cacao					
144	Café en paquet local	250	Gr	6 000,0	5 732,7
146	Thé en paquet	200	Gr	1 532,6	1 868,3
0122 -Eaux minérales, boissons rafraichissantes, jus de fruits					
147	Jus d'orange en carton	1	Litre	5 000,0	6 328,9
148	Jus de fruits en carton (cocktail)	1	Litre	5 000,0	6 162,2
149	Sirop de maracoudja Akezamutima	65	Centilitre(s)	4 693,7	4 765,0
150	Boisson gazeuse en bouteille en verre (coca c	30	Centilitre(s)	1 200,0	1 075,7
151	Eau minérale(1,5l) Kinju local	1,5	Litre	1 877,5	1 897,4
152	Eau minérale (500 ml) Kinju local	500	Millilitre(s)	938,7	948,7
153	Eau minérale gazeuse Aquavie (650ml) local	650	Millilitre(s)	923,1	923,1
02 - BOISSONS ALCOOLISÉES, TABAC ET STUPÉFIANT					
021 -Boissons alcoolisees					
0211 -Spiritueux					
154	Whisky J&B importé	1	Litre	48 000,0	70 668,0
0212 -Vin et boissons fermentees					
156	Vin de banane (isongo)	75	Centilitre(s)	1 200,0	1 178,3
157	Vin de banane Urugombo/Urwarwa	75	Centilitre(s)	748,8	700,0
158	Vin rouge Drosdy importé en bouteille en verre	375	Millilitre(s)	15 000,0	17 203,1
159	Vin de messe importé	75	Centilitre(s)	30 000,0	30 479,7
160	Vin blanc Martini importé	75	Centilitre(s)	30 000,0	26 637,1
0213 -Biere					
161	Amstel blonde(65cl) local	65	Centilitre(s)	2 524,6	2 545,1
163	Primus(72cl) local	72	Centilitre(s)	1 728,0	1 715,0
165	Heineken (33cl) importé	33	Centilitre(s)	5 000,0	5 000,0
166	Bière de sorgho local	75	Centilitre(s)	645,4	697,4
022 -Tabacs					
0221 -Tabacs					
167	Supermatch local	1	cigarettes	100,0	100,0
168	Yes local	1	cigarettes	150,0	152,3
169	Feuilles de tabac (turumbombeke)	100	Gr	1 034,8	1 133,1
03 - ARTICLES D'HABILLEMENT ET CHAUSSURES					
031 -Articles d'habillement					
0311 -Tissus d'habillement					
170	Popeline (1ère qualité)	1	mètre	4 095,3	3 714,9
171	Tissus pour costume	1	mètre	12 056,0	12 289,1
174	Igitenge Demi hollandais	6	yards	49 129,7	48 796,5
175	Igitenge AFRITEX	6	yards	22 300,2	22 640,9
177	Voile en nylon importé (Imvutano)	1	Ensemble	49 107,9	64 871,5
0312 -Vetements					
178	Pantalon neuf importé pour homme	1	Unité	27 386,1	26 566,5
179	Pantalon friperie importé pour homme	1	Unité	10 505,1	11 419,4
180	Chemise de ville longues manches neuve pou	1	Unité	25 164,0	25 000,0

PRIX A LA CONSOMMATION DES MENAGES DE BURURI: MOIS DE JANVIER 2023

Province Bururi					
N°	Produits	Qté	Unité	déc.-22	janv.-23
181	Chemise de ville courtes manches neuve pour	1	Unité	25 322,7	25 000,0
182	Chemise de ville longues manches fripperie p	1	Unité	7 561,3	8 030,9
183	Chemise de ville courtes manches fripperie pc	1	Unité	7 582,0	7 579,9
184	Costume pour homme	1	Ensemble	100 000,0	100 000,0
185	Tee-shirts fripperie pour homme	1	Unité	6 287,7	5 704,3
186	Capitula (culotte) fripperie pour homme	1	Unité	5 956,8	6 185,4
188	Slip neuf Homme en coton sans ceinture	1	Unité	3 313,3	3 359,0
189	Singlet neuf pour homme	1	Unité	4 188,6	3 739,3
190	Singlet friperie pour homme	1	Unité	2 661,9	2 543,3
191	Chaussettes neuf pour homme	1	paire	2 016,3	1 750,8
192	Chaussettes friperie pour homme	1	paire	1 418,6	1 194,3
193	Jupe neuve pour femme	1	Unité	14 281,0	14 345,3
194	Jupe friperie pour femme	1	Unité	8 957,1	7 889,8
195	Robe neuve pour femme	1	Unité	30 246,1	28 830,1
196	Ensemble femme	1	Ensemble	40 000,0	39 962,4
198	Chemise friperie pour femme	1	Unité	6 523,3	5 034,8
201	Slip neuf en coton pour dame	1	Unité	3 229,3	3 229,3
202	Slip friperie en coton pour dame	1	Unité	2 056,7	2 109,0
203	Soutien gorge ordinaire neuf	1	Unité	4 023,4	4 149,3
204	Soutien gorge ordinaire friperie	1	Unité	2 765,6	2 494,2
205	Sous jupe	1	Unité	2 848,4	2 773,3
206	Collants neuf	1	Unité	5 091,6	5 091,6
207	Collants fripperie	1	Unité	5 796,9	5 306,1
208	Robe neuve pour un enfant de 5 ans	1	Unité	15 028,3	15 532,0
209	Robe fripperie pour un enfant de 5 ans	1	Unité	6 979,5	6 643,7
210	Culotte friperie pour enfant de 6 à 12 ans	1	Unité	4 780,2	4 805,8
211	Tricot fripperie pour enfant de 6 à 12 ans	1	Unité	4 455,4	3 873,0
212	Ensemble jupe et chemise pour fille de 6 à 12	1	Ensemble	18 901,4	20 471,3
213	Ensemble culotte et chemise pour garçon de 6	1	Ensemble	18 554,2	20 320,2
214	Tee-shirts fripperie pour enfant de 6 à 12 ans	1	Unité	5 293,9	4 740,6
215	Chemise friperie pour enfant de 6 à 12 ans	1	Unité	6 130,2	5 581,7
216	Pantalon friperie pour enfant de 6 à 12 ans	1	Unité	7 350,0	6 780,7
217	Jupe friperie pour enfant de 6 à 12 ans	1	Unité	6 696,3	5 810,9
218	Grenouillère friperie pour bébé de 0 à 2 ans	1	Unité	2 558,8	2 414,2
221	Chaussettes friperie pour enfant de 6 à 12 ans	1	paire	928,1	978,0
222	Linges blanc en coton	12	Unité	30 000,0	30 000,0
223	Couverture importée pour bébé	1	Unité	26 366,7	16 624,9
224	Flanelle (Ikigoma)	1	Unité	8 485,3	8 658,5
225	Couvre-bébé ordinaire importé	1	Unité	24 841,7	23 256,4
226	Vêtements de sport pour homme, jogging	1	Ensemble	39 439,0	38 614,6
227	Vêtements de sport neuf pour homme, shorts	1	Ensemble	27 256,8	24 396,2
229	Ensemble Chemise et culotte/jupe kaki (7 à 9	1	Ensemble	13 635,1	12 974,3
230	Chemise blanche courte manche (7 à 9 ans)	1	Unité	7 318,6	7 663,1
231	Culotte bleu (7 à 9 ans)	1	Unité	6 829,2	7 140,0
232	Jupe bleu (7à 9 ans)	1	Unité	7 488,9	7 318,6
233	Chemise blanche courte manche (13 à 15ans)	1	Unité	8 962,8	8 242,6
234	Pantalon bleu (13 à 15 ans)	1	Unité	8 962,8	10 000,0
235	Ensemble Chemise blnache et pantalon bleu (1	Ensemble	16 326,6	17 307,0
236	Jupe bleu (13 à 15 ans)	1	Unité	8 962,8	9 000,0
237	Ensemble Chemise blnache et jupe bleu (13 à	1	Ensemble	15 326,2	16 821,7

PRIX A LA CONSOMMATION DES MENAGES DE BURURI: MOIS DE JANVIER 2023

Province Bururi					
N°	Produits	Qté	Unité	déc.-22	janv.-23
0313 -Autres articles vestimentaires et accessoires d'habillem					
238	Cravates neufs en polyester	1	Unité	3 578,8	3 500,0
239	Ceinture neuf en similicuir	1	Unité	4 242,6	4 379,5
240	Ceinture en cuir friperie	1	Unité	6 325,3	5 773,7
241	Fils à tricoter	1	Rouleau	2 186,7	2 236,1
242	Foulards de tête en nylon plissé pour femmes (Igitambara)	1	Unité	2 577,1	2 644,2
0314 -Confection, nettoyage, reparation et location d'habits					
243	Confection de chemise pour homme	1	service	7 000,0	7 657,4
244	Confection de costume pour homme	1	service	40 000,0	39 119,6
245	Réparation d'une chemise pour homme (col)	1	service	500,0	681,3
246	Confection ensemble pagne pour femme	1	service	17 925,6	14 675,0
247	Confection tenue locale pour femme (Igitenge)	1	service	2 500,0	1 629,9
248	Confection tenue locale pour femme (Imvutano)	1	service	2 500,0	2 038,0
249	Réparation d'une blouse (diminution ou augmentation)	1	service	2 000,0	1 262,5
250	Confection d'un costume garçon de 6 à 12 ans	1	service	30 000,0	31 581,8
251	Pressing de costume pour homme	1	service	5 000,0	5 000,0
255	Location de voile (imvutano)	1	Ensemble	5 000,0	5 000,0
256	Location d'une blouse pour voile	1	Unité	2 000,0	2 000,0
257	Location d'une robe de mariage	1	Unité	60 000,0	60 000,0
032 -Chaussures					
0321 -Chaussures diverses					
258	Chaussures synthétique homme (non cuir)	1	paire	30 000,0	29 487,0
259	Chaussures en cuir friperie pour Hommes	1	paire	35 000,0	27 748,9
260	Sandale neuf en similicuir pour homme	1	paire	30 000,0	30 000,0
262	Sandales en plastic (Yeboyabo) pour adulte	1	paire	6 000,0	5 732,7
263	Chaussures Ikambambiri	1	paire	6 000,0	6 000,0
264	Basket pour homme (friperie)	1	paire	32 970,3	32 970,3
265	Sandale neuf pour femme	1	paire	15 000,0	15 000,0
266	Sandale d'occasion pour femme occasion	1	paire	10 259,9	10 259,9
268	Chaussures de sortie neuf en similicuir pour femme	1	paire	25 000,0	25 000,0
272	Basket friperie pour enfant de 6 à 12 ans	1	paire	15 000,0	15 000,0
0322 -Coordonnerie					
275	Renforcement de semelle+talon pour homme	1	service	2 000,0	2 000,0
276	Remplacement du semelle+talon pour homme	1	service	3 000,0	3 000,0
277	Renforcement de semelle pour femme	1	service	2 000,0	2 000,0

PRIX A LA CONSOMMATION DES MENAGES DE BURURI: MOIS DE JANVIER 2023

Province Bururi					
N°	Produits	Qté	Unité	déc.-22	janv.-23
04 - LOGEMENT, EAU, ÉLECTRICITÉ, GAZ ET AUTRES COMB					
041 -Loyers effectifs					
0411 -Loyers effectivement payés par les locataires					
278	Loyer d'un logement à 2 Pièces (chambre et sa	1	Mois	13 160,7	13 160,7
043 -Entretien et reparation des logements					
0431 -Matériaux pour travaux d'entretien et de réparation des					
292	Ciment local BUSECO	50	Kg	30 000,0	29 662,9
296	Tôle ondulée importé	1	Unité	30 000,0	30 488,0
297	Brique claustra	1	Unité	1 200,0	1 500,0
298	Brique cuite	1	Unité	45,0	105,0
299	Vitre	1	Unité	60 659,4	70 000,0
300	Carreaux	1	m2	65 000,0	65 000,0
301	Peintures à huile (BASCO)	4	Litre	30 000,0	30 488,0
302	Peinture à eau (BASCO)	4	Litre	26 566,5	23 933,7
303	Fer à béton	1	longueur	18 000,0	18 926,1
304	Planche en eucalyptus	1	Unité	4 500,0	4 500,0
305	Madrier en eucalyptus	1	Unité	5 500,0	5 500,0
307	Tuyau petite dimension 1/2	1	Rouleau	18 000,0	23 002,0
308	Robinet de ravabo	1	Unité	10 000,0	11 077,7
309	Robinet 1/2 (SANWA)	1	Unité	9 000,0	9 770,3
310	Mastic (Bois et fer)	1	Kg	9 000,0	8 599,0
311	Main d'œuvre pour petits travaux de maçonnerie (maçon)	1	Jour	8 000,0	8 000,0
312	Main d'œuvre pour petits travaux de maçonnerie (aide-maçon)	1	Jour	4 000,0	4 000,0
313	Main d'œuvre pour réparation courante de problème de plomberie (Remplacement de vanne)	1	service	3 000,0	3 000,0
314	Main d'œuvre pour renouvellement de peinture	1	Unité	8 000,0	8 000,0
315	Main d'œuvre pour réparation courante de panne d'électricité (remplacement d'une prise)	1	service	3 000,0	3 000,0
316	Main d'œuvre pour le remplacement d'une ser	1	service	3 000,0	3 000,0
045 -Electricite, gaz et autres combustibles					
0453 -Combustibles					
335	Charbon de bois au détail	1	Kg	522,2	515,3
336	Charbon de bois (demi sac)	1	demi-sac	8 000,0	8 500,0
05 - MEUBLES, ARTICLES DE MÉNAGES ET ENTRETIEN COU					
051 -Meubles , articles d'ameublement, tapis et autres revêtem					
0511 -Meubles et articles d'ameublements					
339	Chaise en bois eucalyptus	1	Unité	16 000,0	17 410,5
341	Salon en bois eucalyptus	1	Ensemble	350 000,0	409 933,7
342	Salle à manger en bois eucalyptus	1	Ensemble	160 000,0	171 074,5
343	Armoire/ dressoir en eucalyptus	1	Unité	343 414,3	471 125,3
344	Table en bois en eucalyptus	1	Unité	60 000,0	53 818,8
346	Matelas en mousse (Exim) 1.60 x 1.90 x 0.15 m	1	Unité	150 000,0	150 000,0
347	Matelas en mousse (Dodoma) 1.40 x 1.90 x 0.15 m	1	Unité	200 000,0	200 000,0

PRIX A LA CONSOMMATION DES MENAGES DE BURURI: MOIS DE JANVIER 2023

Province Bururi					
N°	Produits	Qté	Unité	déc.-22	janv.-23
348	Matelas en mousse (Dodoma) 1.60 x 1.90 x 0.15 m	1	Unité	250 000,0	250 000,0
349	Lit simple 1.40 x 1.90 m modèle ordinaire en eucalyptus	1	Unité	80 000,0	90 874,9
350	Lit simple 1.60 x 1.90 m modèle ordinaire en eucalyptus	1	Unité	100 000,0	108 770,2
351	Armoire de chambre/ Garde robe	1	Unité	200 000,0	206 792,3
0512 -Tapis et autres revêtement de sol					
353	Revêtement de sol en Vinyle	1	mètre	9 000,0	9 000,0
354	Natte (ikirago)	1	Unité	5 000,0	5 000,0
052 -Articles de ménage en textiles					
0521 -Articles de ménage en textiles					
355	Draps de lit simple (1,60x2)	1	paire	50 000,0	50 000,0
356	Draps de lit double (1,80x2)	1	paire	40 000,0	40 000,0
357	Couverture pour adulte importé (150 x 190) cm (genre zamu)	1	Unité	12 000,0	15 000,0
358	Couvre lits neuf	1	Unité	50 000,0	50 000,0
359	Essuie-mains en coton (1.40 x 0.70) m importé (grandes dimensions)	1	Unité	25 000,0	25 000,0
361	Nappes de table (complet)	1	Ensemble	40 000,0	40 000,0
362	Serviette en tissu pour vaisselle	1	Unité	2 000,0	3 500,0
053 -Appareils électroménagers					
0531 -Appareil électroménager, menager et réparation					
367	Cuisinière à charbon en argile	1	Unité	2 000,0	2 000,0
054 -Verrerie, vaisselle et ustensiles de menage					
0541 - Verrerie, vaisselle et ustensiles de menage					
370	Assiette creuse en faïence 25 cm	1	Unité	2 500,0	2 500,0
371	Assiette creuse en plastic 22 cm	1	Unité	1 500,0	1 249,3
372	Assiette creuse en métal 22 cm	1	Unité	2 000,0	1 754,4
373	Soupière/Bol avec couvercle 18 cm en métal importé	1	Unité	4 000,0	5 000,0
374	Soupière/Bol avec couvercle 18 cm en plastic	1	Unité	3 500,0	3 700,0
375	Cuillère à café	1	Unité	500,0	928,3
376	Cuillère à soupe	1	Unité	500,0	1 000,0
377	Louche	1	Unité	2 000,0	2 000,0
378	Couteaux pour ménage importé	1	Unité	2 000,0	2 000,0
379	Verre à boire coupe	1	Unité	3 500,0	3 932,2
380	Verre à boire droit	1	Unité	3 500,0	4 000,0
381	Gobelet en plastique (Mironko)	1	Unité	1 000,0	1 075,7
382	Fourchette	1	Unité	500,0	1 000,0
383	Tasse	1	Unité	2 500,0	3 158,2
384	Casserole de cuisine (Isafuriya) de 26 cm de diamètre	1	Unité	9 000,0	8 663,5
386	Seau en plastic avec couvercle 20 l	1	Unité	10 000,0	13 531,1
387	Bassin (45 cm de diamètre) importé	1	Unité	5 279,9	4 855,9
388	Thermos 1l	1	Unité	13 070,3	14 287,4
389	Fers à repasser électrique	1	Unité	50 000,0	45 000,0
390	Fer à repasser non électrique	1	Unité	16 000,0	16 000,0

PRIX A LA CONSOMMATION DES MENAGES DE BURURI: MOIS DE JANVIER 2023

Province Bururi					
N°	Produits	Qté	Unité	déc.-22	janv.-23
055 -Outillage et autre matériel pour la maison et le jardin					
0551 -Outillage, matériel et accessoires divers					
391	Piles torche Tiger	1	paire	1 800,0	896,3
392	Piles Torche panasonic	1	paire	2 749,5	2 749,5
394	Houe	1	Unité	8 500,0	12 324,5
395	Ampoule à incandescence	1	Unité	832,0	1 037,1
396	Ampoule économique (5 W)	1	Unité	3 000,0	3 792,0
397	Tube fluorescent	1	Unité	3 000,0	4 000,0
398	Prise	1	Unité	1 500,0	1 224,7
399	Coupe coupe	1	Unité	5 000,0	5 000,0
056 -Biens et services liés à l'entretien courant du foyer					
0561 -Articles de ménage non durables					
402	Savons de ménage GIFURANGUWO blanc	100	Gr	405,4	512,1
403	Savons en poudre non emballé blanc (puff)	1	Kg	5 000,0	4 996,1
404	Savons en poudre non emballé bleu (Toss)	1	Kg	5 000,0	5 646,2
408	Briquet	1	Unité	500,0	500,0
409	Allumette importée	1	Boîte	100,0	128,5
410	Bougie locale	1	Unité	600,0	825,7
411	Bougie importée	1	Unité	600,0	681,7
412	Cirage liquide Crown	100	Millilitre(s)	2 500,0	2 500,0
413	Cirage solide LUDE	40	Gr	1 200,0	1 281,6
414	Cirage solide KIWI	32	Gr	2 000,0	2 037,3
415	Brosse pour chaussures	1	Unité	631,6	746,8
416	Râclette	1	Unité	3 000,0	3 000,0
417	Brosse pour entretien maison	1	Unité	3 000,0	3 158,2
418	Balai à tige en bois	1	Unité	2 931,8	3 240,4
419	Balais à tige de palmier	1	Unité	600,0	600,0
06 - SANTE					
61-Produits, appareils et matériels médicaux					
0611 -Produits, appareils et matériels médicaux					
426	Acide acétylsalicylique comprimé 500mg	1	Comprimé	600,0	600,0
427	Albédazole	1	Comprimé	900,0	915,9
428	Métronidazole comprimé	1	Comprimé	1 615,0	1 814,5
429	Mé bendazole	1	Comprimé	300,0	300,0
430	Prufene	1	Comprimé	800,0	600,0
431	Ibuprofène	1	Comprimé	800,0	842,8
432	Paracetamol	1	Comprimé	631,6	878,9
433	Efferalgan	1	Comprimé	4 500,0	4 597,9
434	Quinine:comprimé	1	Comprimé	7 000,0	7 599,5
435	Amoxiciline	1	Comprimé	1 365,8	1 624,0
436	Miconazole	1	Comprimé	50,0	50,0
437	Diclofénac	1	Comprimé	5 000,0	611,9
440	Eau physiologique	1	Pièce	3 000,0	2 009,4
441	Compresse stérile 10x10 cm	1	Pièce	3 324,7	3 628,2
442	Sparadrap 5x7,5cm	1	Pièce	8 000,0	8 586,5
443	Sparadrap 5x5cm	1	Pièce	5 000,0	6 289,7
444	Alcool iodé	1	Pièce	2 500,0	2 707,3
445	Termomètre numérique	1	Pièce	9 000,0	9 482,9

PRIX A LA CONSOMMATION DES MENAGES DE BURURI: MOIS DE JANVIER 2023

Province Bururi					
N°	Produits	Qté	Unité	déc.-22	janv.-23
062 -Services ambulatoires					
0621 -Services médicaux et dentaires					
448	Consultation Généraliste en milieu public	1	Service	3 500,0	3 500,0
451	Consultation d'un médecin spécialiste dans un	1	Service	6 000,0	6 000,0
0623 -Services paramédicaux					
454	Examen de selle (Clinique publique)	1	Service	2 000,0	2 000,0
456	Examen de sang NFS (Clinique publique)	1	Service	5 000,0	7 071,1
458	Radiographie d'un thorax (Clinique publique)	1	Service	10 000,0	11 180,3
462	Examen d'urine (Clinique publique)	1	Service	3 000,0	3 000,0
464	Service d'infirmier	1	Service	500,0	500,0
465	Etablissement d'une fiche(Clinique publique)	1	Service	1 000,0	1 060,7
0623 -Services hospitaliers					
467	Hospitalisation dans un hôpital public (salle commune)	1	Service	2 000,0	2 000,0
468	Hospitalisation dans une clinique public (chambre individuelle)	1	Service	10 000,0	10 000,0
07 - TRANSPORTS					
072 -Dépenses d'utilisation des véhicules					
0721 -Pièces de rechange et accessoires					
484	Pneu pour vélo à bagage	1	Unité	20 000,0	30 307,9
485	Pneu arrière pour moto TVS	1	Unité	80 000,0	159 791,4
486	Chambre à air R14 (voiture)	1	Unité	13 000,0	13 000,0
487	Chambre à air pour vélo à bagage	1	Unité	5 000,0	5 313,3
488	Chambre à air pour moto TVS	1	Unité	10 000,0	9 654,9
494	Plaquettes de freins (voiture)	1	paquet	22 000,0	22 000,0
0722 -Carburants et lubrifiants					
495	Essence	1	Litre	3 286,0	3 212,0
496	Gas-oil	1	Litre	3 486,0	3 384,5
497	Huile moteur pour véhicule Diesel	1	Litre	10 000,0	12 636,7
498	Huile moteur pour véhicule à essence	1	Litre	10 000,0	13 374,8
499	Huile de frein	1	Litre	12 500,0	13 077,5
0723 -Entretien et réparations de véhicules particuliers					
500	Lavage voiture	1	Service	2 656,6	2 364,4
501	Lavage d'une Jeep 4X4	1	Service	2 656,6	2 942,8
502	Collage de pneu automobile (un seul trou)	1	Service	3 500,0	2 738,6
503	Collage de pneu pour moto	1	Service	2 000,0	1 000,0
504	Vidange	1	Service	5 000,0	3 700,4
505	Remplacement de plaquettes de freins	1	Service	4 400,6	4 400,6
0724 -Services divers relatifs aux véhicules personnels					
507	Contrôle technique	1	Service	20 000,0	20 000,0
073 -Services de transport					
0732 -Transport routier de passagers					
513	Taxi-moto: petite course itinéraire libre	1	Service	500,0	500,0
514	Taxi - vélo: petite course itinéraire libre,	1	Service	300,0	300,0
516	Transport de passager de la province vers Bujumbura Mairie	1	Billet	8 000,0	8 000,0

PRIX A LA CONSOMMATION DES MENAGES DE BURURI: MOIS DE JANVIER 2023

Province Bururi					
N°	Produits	Qté	Unité	déc.-22	janv.-23
08 - COMMUNICATION					
081 -Communication					
0812 -Matériel de téléphonie et de télécopie					
534	Poste de téléphone mobile Samsung	1	Unité	37 000,0	37 000,0
535	Téléphone mobile ITEL	1	Unité	40 000,0	40 000,0
536	Téléphone mobile TECHNO (Android)	1	Unité	350 000,0	350 000,0
09 - LOISIRS ET CULTURES					
091 -Matériel audiovisuel, photographique et de traitement de					
0911 -Appareils de réception, d'enregistrement et de reproduc					
580	Radio simple	1	Unité	-	37 610,0
0913 -Matériel de traitement de l'information et supports d'en					
589	Calculatrice scientifique CASIO	1	Unité	10 000,0	9 825,9
590	Calculatrice commerciale	1	Unité	11 000,0	11 323,7
599	Clé USB (flash disk 4 GB)	1	Unité	15 000,0	10 954,5
600	Carte Mémoire (2 GB)	1	Unité	12 000,0	8 000,0
093 -Autres articles et matériel de loisirs, de jardinage et anim					
0931 -Jeux et jouets, passe-temps et articles de sport et divers					
602	Carte (Titanique)	1	Paquet	600,0	518,6
095 -Journaux, livres et articles de papeterie					
0954 -Papeterie et matériel de dessin et imprimés divers					
623	Cahier de 48 feuilles quadrillé	1	Unité	1 200,0	1 016,8
624	Cahier de 60 feuilles quadrillé	1	Unité	1 400,0	1 162,4
625	Cahier de 100 feuilles quadrillé	1	Unité	1 639,9	1 815,9
626	Stylos à bille	1	Unité	500,0	500,0
627	Registre quadrillé	1	Unité	7 829,7	6 905,3
630	Rame de papier double A	1	Paquet	15 000,0	18 159,6
631	Enveloppes sac A4	1	Unité	500,0	500,0
632	Enveloppes par avion petite dimension	1	Unité	100,0	100,0
633	Crayons HB	1	Unité	300,0	300,0
634	Late en plastic transparent	1	Unité	500,0	659,8
635	Boîte mathématique	1	Boîte	2 000,0	2 305,1
636	Boîte de couleur petit format	1	Boîte	800,0	800,0
11 - RESTAURANTS ET HÔTELS					
111 -Services de restauration					
1111 -Restaurants, cafés et établissements similaires					
650	Petit-déjeuner hors ménage: (agatoke)	1	Service	1 000,0	1 436,9
651	Petit-déjeuner hors ménage (sandwich simple +thé noir)	1	Service	1 000,0	982,6
652	Petit-déjeuner hors ménage (sandwich simple +thé au lait)	1	Service	1 000,0	1 196,9
653	Lait frais au caféteria	500	Millilitre(s)	1 000,0	921,3
654	Sandwich au caféteria	100	Gr	40 000,0	50 000,0
655	Tasse de thé noir	1	Tasse(s)	300,0	373,2
656	Tasse de thé au lait	1	Tasse(s)	500,0	694,8
657	Omlettes nature (2 œufs)	1	Service	1 500,0	1 732,1
658	Repas (Haricot + Riz) dans un restaurant	1	Service	1 500,0	1 732,1

PRIX A LA CONSOMMATION DES MENAGES DE BURURI: MOIS DE JANVIER 2023

Province Bururi					
N°	Produits	Qté	Unité	déc.-22	janv.-23
659	Repas (Haricot + Banane ou pomme de terre) dans un restaurant	1	Service	1 500,0	1 732,1
660	Repas (petit pois frais+ Banane ou pomme de terre) dans un restaurant	1	Service	2 000,0	2 421,5
661	Repas (Pâte+viande) dans un restaurant.	1	Service	2 000,0	2 449,5
662	Brochettes simple de viande de chèvre	1	Service	1 500,0	1 470,8
663	Brochettes de viande de chèvre accompagné	1	Service	2 000,0	2 557,8
664	Brochettes simple de viande de vache	1	Service	1 500,0	1 470,8
665	Brochettes de viande de vache accompagné	1	Service	2 000,0	2 557,8
668	Quart de poulet	1	Service	8 000,0	9 587,1
669	Ragoût	1	Service	9 486,8	10 488,1
672	Bière Amstel Blonde 65 Cl dans un cabaret	65	Centilitre(s)	2 500,0	2 549,0
674	Bière Primus 72 Cl au cabaret	72	Centilitre(s)	1 700,0	1 713,9
675	Bière Primus 50 Cl (AKABAJU) au cabaret	50	Centilitre(s)	1 200,0	1 384,1
676	Vin de banane INSONGO au cabaret	75	Centilitre(s)	1 200,0	1 165,7
677	Vin de banane RUGOMBO/URWARWA au cabaret	75	Centilitre(s)	700,0	695,2
678	Vin rouge au cabaret (Drosty 375 ml)	375	Centilitre(s)	15 000,0	16 326,6
679	Vin blanc martini blanc (1l) au cabaret	1	Litre	40 000,0	27 000,0
680	(whisky J&B au cabaret	1	Litre	51 961,5	51 961,5
681	Vin de messe au cabaret	75	Centilitre(s)	30 000,0	30 000,0
683	Heineken 33 cl au cabaret	33	Centilitre(s)	4 000,0	4 000,0
684	Bière NYONGERA 72 Cl dans cabaret	72	Centilitre(s)	1 371,7	1 300,0
685	Bière de sorgho	75	Centilitre(s)	500,0	500,0
686	Boissons gazeuse en bouteille en verre au cabaret (Fanta)	300	Millilitre(s)	1 000,0	1 000,0
112 -Services d'hébergement					
1121 -Hôtels et services d'hébergement					
689	Chambre dans un hôtel simple (sanitaire interne dans la chambre)	1	Nuit(s)	17 320,5	14 142,1
690	Chambre dans un hôtel simple (sanitaire externe de la chambre)	1	Nuit(s)	8 000,0	7 000,0
12 - BIENS ET SERVICES DIVERS					
121 -Soins corporels					
1211 -Salons de coiffure et instituts de soins et de beauté					
691	Coupe ordinaire pour homme, Avec tondeuse électrique	1	Service	1 000,0	821,9
692	Coupe ordinaire pour dame	1	Service	1 000,0	1 245,7
693	Coupe carré pour dame	1	Service	2 500,0	2 390,9
694	Coupe cheveux lisse pour dame	1	Service	3 000,0	3 093,9
695	Coiffure lisse simple et lavage	1	Service	4 000,0	4 000,0
696	Coiffure moderne et lavage	1	Service	7 483,3	7 483,3
697	Coiffure sans lavage	1	Service	3 000,0	3 000,0
698	Défrisage des cheveux (main d'œuvre seulement)	1	Service	5 000,0	3 795,3

PRIX A LA CONSOMMATION DES MENAGES DE BURURI: MOIS DE JANVIER 2023

Province Bururi					
N°	Produits	Qté	Unité	déc.-22	janv.-23
699	Défrisage des cheveux (produit+main d'œuvre)	1	Service	10 000,0	8 634,7
700	Tresse natte	1	Service	10 000,0	9 680,2
701	Tresse mèches longues	1	Service	10 000,0	10 571,0
	1213 -Autres appareils electriques ou non et articles pour soi				
702	Brosse à dent: White dent	1	Unité	1 000,0	1 000,0
703	Peigne à cheveux lisses en plastic	1	Unité	500,0	603,4
704	Peigne à cheveux naturels en plasctic	1	Unité	500,0	594,6
705	Coupe à ongles	1	Unité	500,0	543,9
706	Lame de rasoir TATRA	1	Unité	200,0	251,5
707	Rasoir Bic	1	Unité	500,0	559,3
708	Pâte dentifrice Colgate (Herbal) 100ml	100	Millilitre(s)	3 659,3	5 484,8
709	Pâte dentifrice White dent 190g	190	Gr	3 500,0	3 741,7
710	Pâte dentifrice Signal 120ml	120	Millilitre(s)	4 952,9	4 160,2
711	Lait de toilette local COPAR (Citron 500ml)	500	Millilitre(s)	12 164,4	12 974,3
712	Lait de toilette importé (Revlon 600ml)	600	Millilitre(s)	15 000,0	15 000,0
713	Lait de toilette importé Vasélyne (100 ml)	100	Millilitre(s)	6 000,0	7 000,0
714	Movit (lait 260ml)	260	Millilitre(s)	5 000,0	5 815,0
715	Familial savonor	200	Gr	1 740,7	1 614,0
716	Shaza savonor	150	Gr	1 027,4	1 201,7
717	Orissa savonor	100	Gr	1 052,7	1 132,0
718	Savon de toilette GIV	80	Gr	1 062,0	1 119,0
719	Savon de toilette Impérial	200	Gr	1 743,6	2 500,0
721	Savon médicinal local Muganga	85	Gr	822,6	997,6
722	Dettol importé (savon)	100	Gr	1 881,7	3 000,0
723	Parfums pour Femme (innocence original)	18	Millilitre(s)	10 000,0	10 000,0
724	Vernis simple 18ml	18	Millilitre(s)	1 000,0	1 000,0
725	Rouge à lèvres	8	Gr	1 000,0	1 000,0
726	Papier hygiénique de bonne qualité (blanc)	1	Rouleau	1 100,0	1 284,5
727	Papier hygiénique de moyenne qualité (rose)	1	Rouleau	900,0	1 104,0
728	Couches jetables Pamper's pour bébé de 3 a 6 kilos	1	Unité	700,0	700,0
729	Poudre compact (fond de teint 17 gr)	17	Gr	1 000,0	1 319,5
730	Poudre blanc vestline	100	Gr	1 500,0	1 445,2
731	Tampons hygiéniques (Cotex Feathers)	1	Paquet	3 000,0	3 000,0
	123 -Effets personnels n.c.a				
	1232 -Autres effets personnels				
735	Sacoche	1	Unité	30 000,0	30 000,0
736	Valise à roulette	1	Unité	45 000,0	45 000,0
737	Valise simple	1	Unité	35 000,0	33 247,0
738	Sac à dos	1	Unité	20 000,0	20 000,0
739	Parapluies droits	1	Unité	7 000,0	7 709,2
740	Parapluies pliants	1	Unité	10 000,0	10 551,5
741	Sac à main en similicuir	1	Unité	35 882,3	35 882,3
744	Porte-monnaie en similicuir	1	Unité	3 158,2	3 158,2
745	Cercueils ordinaire pour adulte	1	Unité	60 000,0	60 000,0
746	Cercueils ordinaire pour enfants (0 - 5 ans)	1	Unité	30 000,0	30 000,0

PRIX A LA CONSOMMATION DES MENAGES DE BURURI: MOIS DE JANVIER 2023

Province Bururi					
N°	Produits	Qté	Unité	déc.-22	janv.-23
124 -Protection sociale et assurance					
1241 -Protection sociale et assurances					
747	Assurance automobile personnel affaire et promenade	1	Service	23 010,0	23 010,0
748	Assurance motocyclette affaire et promenade	1	Service	24 000,0	24 000,0
127 -Autres services n.c.a					
1271 -Autres services n.c.a.					
752	Frais de moulin manioc	1	Service	100,0	70,7
753	Frais de moulin maïs	1	Service	150,0	122,5
755	Frais d'une attestation de nationalité	1	Service	500,0	1 000,0
756	Frais d'établissement d'un extrait de naissance	1	Service	1 000,0	1 000,0
757	Frais d'établissement d'un extrait de mariage	1	Service	1 000,0	1 000,0
758	Frais d'établissement d'Extrait d'acte de décès	1	Service	1 000,0	1 000,0
759	Frais d'établissement d'une attestation d'état civil	1	Service	500,0	500,0
760	Frais d'établissement d'une attestation résidence	1	Service	500,0	500,0
761	Frais d'établissement d'une attestation d'identité complète	1	Service	500,0	500,0
762	Frais d'établissement de Passeport	1	Service	500,0	500,0
765	Frais de délivrance de Carte Nationale d'Identité	1	Service	500,0	500,0
766	Frais de notaire	1	Service	2 000,0	2 000,0
767	Frais de conservation de dépouille à la morgue	1	Service	10 000,0	10 000,0
768	Frais d'annonce à la radio (Communiqué de décès)	1	Service	1 026,0	1 026,0
769	Frais d'annonce à la télévision (Publicité)	1	Service	21 683,6	21 683,6

PRIX A LA CONSOMMATION DES MENAGES DE CANKUZO: MOIS DE JANVIER 2023

Province Cankuzo					
N°	Produits	Qté	Unité	déc.-22	janv.-23
01 - ALIMENTATION ET BOISSONS NON ALCOOLISÉES					
011 -Produits alimentaires					
0111 - Pains et céréales					
1	Riz blanc local à grains longs	1	Kg	3 254,3	3 556,8
2	Riz blanc local à grains courts	1	Kg	3 186,2	3 248,9
3	Riz blanc long grains importé de la Tanzanie	1	Kg	3 794,7	3 749,7
5	Maïs à grains blanc local BIO	1	Kg	1 998,7	1 840,5
6	Maïs à grains blanc local HYBRIDE	1	Kg	2 046,9	1 872,0
7	Maïs en grains blanc importé	1	Kg	2 222,2	1 885,6
8	Sorgho rouge local non germé	1	Kg	1 946,5	1 925,2
9	Sorgho blanc local	1	Kg	2 071,5	2 071,5
10	Blé local	1	Kg	2 000,0	2 000,0
11	Eleusine local	1	Kg	1 897,4	2 193,9
12	Farine de maïs local	1	Kg	2 036,9	1 949,4
13	Farine de maïs blanche importé	1	Kg	2 000,0	2 000,0
14	Farine de blé local de production artisanale	1	Kg	2 400,0	2 400,0
17	Macaroni importé	500	Gr	6 000,0	6 000,0
18	Spaghetti importé	500	Gr	3 000,0	3 158,2
19	Pain tomate local	300	Gr	880,2	880,2
20	Pain coupé simple local	300	Gr	1 065,1	1 065,1
21	Pain coupé double local	500	Gr	2 401,0	2 401,0
22	Pain non coupé local en forme de baguette (pain français)	150	Gr	789,7	789,7
23	Sandwich local	100	Gr	541,3	541,3
25	Pain michette local	400	Gr	1 388,9	1 388,9
26	Beignets à base de farine de blé	50	Gr	273,0	294,1
27	Biscuits au chocolat importés	90	Gr	800,0	894,4
28	Petit cake emballé local	50	Gr	178,6	330,0
29	Pain plat (Chapati) local	50	Gr	270,5	500,0
0112 - Viandes					
30	Viande de boeuf avec os	1	Kg	9 000,0	9 000,0
31	Viande de bœuf sans os	1	Kg	11 000,0	11 000,0
32	Tripes de bœuf	1	Kg	9 000,0	9 000,0
37	Poulet local sur pied	1	Kg	10 118,1	11 238,7
42	Viandes en conserve	340	Gr	5 000,0	5 000,0
0113 -Poissons et Fruits de mer					
49	Ndagala sec local	1	Kg	22 140,2	22 140,2
50	Ndagala sec importé	1	Kg	9 654,9	9 000,0
53	Sardine à tomate	155	Gr	2 000,0	2 000,0
54	Sardine à huile	25	Gr	3 000,0	3 000,0
0114 -Lait, fromage et œuf					
55	Lait frais de vache local (Imfyufyu)	1	Litre	1 000,0	2 000,0
57	Lait frais en paquet Hiland importé	500	Millilitre(s)	2 000,0	2 000,0
59	Lait en poudre NIDO 400 gr	400	Gr	22 000,0	22 000,0
60	Lait en poudre SUPALAIT 400 gr	400	Gr	15 000,0	15 000,0
65	Œuf local	1	Unité	422,9	500,0
66	Œuf industriel local	1	Unité	300,0	300,0
0115 -Huiles et graisses					
67	Huile de palme local raffiné	1	Litre	3 000,0	3 000,0
68	Huile de palme local non raffiné	1	Litre	4 666,7	5 000,0

PRIX A LA CONSOMMATION DES MENAGES DE CANKUZO: MOIS DE JANVIER 2023

Province Cankuzo					
N°	Produits	Qté	Unité	déc.-22	janv.-23
69	Huile de coton GOLDEN	5	Litre	55 000,0	55 000,0
70	Huile COOKI (SAVONOR)	5	Litre	44 977,8	44 577,4
72	Margarine blue band Importé en pot en plastic	250	Gr	5 000,0	5 000,0
74	Huile de tournesol local	5	Litre	52 000,0	52 915,0
75	Huile de tournesol importé	5	Litre	60 317,8	58 499,8
0116 - Fruits					
77	Avocats local	1	Kg	527,6	536,3
78	Bananes mûres longues local	1	Kg	628,6	651,3
79	Bananes mûres courtes local	1	Kg	2 096,5	2 206,0
80	Ananas local	1	Kg	463,8	478,0
81	Oranges local	1	Kg	1 013,8	1 013,8
82	Citron local	1	Kg	1 207,9	1 412,3
83	Mandarines local	1	Kg	2 610,4	2 610,4
84	Papayes local	1	Kg	719,4	1 050,4
85	Fruits de la passion (amabungo) local	1	Kg	3 212,3	3 463,8
86	Prunes de Japon (amatunda) local	1	Kg	2 902,8	3 486,3
87	Mangues ordinaire local (indundi)	1	Kg	577,0	520,4
0117 - Légumes					
89	Oignons blanc local	1	Kg	2 823,1	2 500,0
90	Oignons rouge local	1	Kg	2 196,7	2 500,0
91	Tomates fraîches local	1	Kg	1 531,0	1 403,2
92	Conserve de Tomate (salsa) importé	70	Gr	848,5	848,5
93	Petites aubergines (Intore) local	1	Kg	668,2	744,2
95	Petit pois vert local	1	Kg	3 333,3	3 425,0
96	Courges local	1	Kg	1 333,3	613,0
97	Poivron vert local	1	Kg	1 786,4	2 833,3
98	Ails frais local (non décortiqués)	1	Kg	9 940,7	15 214,2
99	Carottes local	1	Kg	1 632,3	1 632,3
100	Choux vert local	1	Kg	317,9	405,5
101	Feuilles de manioc	1	Kg	212,6	299,8
102	Lengalenga	1	Kg	806,2	918,4
103	Poirreaux local	1	Kg	3 378,5	2 808,3
104	Epinard local	1	Kg	1 698,4	1 940,2
105	Feuilles de haricot (umukubi)	1	Kg	880,1	1 280,0
106	Feuilles de courge (umusoma)	1	Kg	964,1	1 428,5
107	Arrachides décortiqués local	1	Kg	5 699,8	6 163,0
108	Arrachides grillés local	100	g	938,8	1 136,4
109	Farine d'arachide locale	1	Kg	9 605,7	11 525,0
110	Haricot sec de couleur blanche	1	Kg	2 400,0	3 400,0
111	Haricot sec de couleur jaune	1	Kg	3 000,0	3 534,1
112	Haricot sec de couleur rouge	1	Kg	2 774,7	3 400,0
113	Haricot sec graines mélangés	1	Kg	2 597,3	2 695,5
114	Petit pois sec local	1	Kg	3 464,1	3 000,0
115	Farine de soja locale	1	Kg	3 356,1	3 831,5
116	Pomme de terre de couleur mauve	1	Kg	853,3	959,9
117	Pomme de terre local couleur jaune (genre Ruhengeri)	1	Kg	842,0	952,1
119	Patate douce local	1	Kg	538,8	684,7
120	Banane douce (igisahira)	1	Kg	925,7	853,1
121	Colocase (ay'i Kizungu)	1	Kg	1 133,3	1 560,3
122	Manioc frais en tubercule	1	Kg	600,0	727,0

PRIX A LA CONSOMMATION DES MENAGES DE CANKUZO: MOIS DE JANVIER 2023

Province Cankuzo					
N°	Produits	Qté	Unité	déc.-22	janv.-23
125	Farine de manioc sec IKIVUNDE	1	Kg	1 522,3	1 781,0
126	Farine de manioc sec INYANGE	1	Kg	1 400,0	1 540,1
127	Ubuswage	1	Kg	1 408,4	1 408,4
	0118 -Sucre, confiture, miel, chocolat et confiserie				
129	Sucre blanc cristallisé local (SOSUMO)	1	Kg	2 500,0	2 500,0
131	Miel local	1	Kg	7 500,0	7 548,6
133	Bonbon	1	Unité	33,3	33,3
	0119 -Produits alimentaires n.c.a				
134	Sel de cuisine non emballé(non fin).	1	Kg	1 200,0	1 278,3
135	Sel de table emballé	600	Gr	6 480,7	8 000,0
136	Mayonnaise importé	470	Gr	12 000,0	10 488,1
137	Cube (maggi, jumbo, etc.)	4	Gr	200,0	200,0
138	Piment rouge frais (Mbuzi) local	1	Kg	5 641,9	4 367,9
139	Céleri local	1	Kg	7 965,1	4 097,4
140	Pilipili liquide local	340	Gr	2 500,0	2 500,0
141	Farine pour Bébé importé(Cérélac)	400	Gr	15 000,0	15 000,0
143	Lait en poudre pour bébé (NAN) (0 à 6 mois)	400	Gr	23 979,2	24 494,9
	012 -Boissons non alcoolisées				
	0121 -Cafe, the et cacao				
144	Café en paquet local	250	Gr	6 500,0	6 500,0
145	Café soluble instantané en boîte (NESCAFE)	250	Gr	45 000,0	45 000,0
146	Thé en paquet	200	Gr	2 000,0	2 000,0
	0122 -Eaux minérales, boissons rafraichissantes, jus de fruits				
147	Jus d'orange en carton	1	Litre	5 500,0	5 500,0
148	Jus de fruits en carton (cocktail)	1	Litre	5 500,0	5 500,0
149	Sirop de maracoudja Akezamutima	65	Centilitre(s)	6 000,0	6 000,0
150	Boisson gazeuse en bouteille en verre (coca cola, sprite, orange, citron)	30	Centilitre(s)	1 065,6	1 000,0
151	Eau minérale(1,5l) Kinju local	1,5	Litre	1 848,0	1 800,0
152	Eau minérale (500 ml) Kinju local	500	Millilitre(s)	833,3	941,0
153	Eau minérale gazeuse Aquavie (650ml) local	650	Millilitre(s)	615,4	615,4
	02 - BOISSONS ALCOOLISÉES, TABAC ET STUPÉFIANT				
	021 -Boissons alcoolisées				
	0211 -Spiritueux				
154	Whisky J&B importé	1	Litre	45 000,0	45 000,0
	0212 -Vin et boissons fermentées				
156	Vin de banane (isongo)	75	Centilitre(s)	1 651,0	2 000,0
157	Vin de banane Urugombo/Urwarwa	75	Centilitre(s)	1 000,0	1 000,0
158	Vin rouge Drosdy importé en bouteille en verre	375	Millilitre(s)	15 000,0	15 000,0
159	Vin de messe importé	75	Centilitre(s)	28 000,0	28 000,0
160	Vin blanc Martini importé	75	Centilitre(s)	48 750,0	48 750,0
	0213 -Biére				
161	Amstel blonde(65cl) local	65	Centilitre(s)	2 500,0	2 500,0
162	Amstel Bock(33cl) local	33	Centilitre(s)	2 100,0	2 100,0
163	Primus(72cl) local	72	Centilitre(s)	1 700,0	1 700,0
165	Heineken (33cl) importé	33	Centilitre(s)	5 000,0	5 000,0
166	Biére de sorgho local	75	Centilitre(s)	500,0	500,0

PRIX A LA CONSOMMATION DES MENAGES DE CANKUZO: MOIS DE JANVIER 2023

Province Cankuzo					
N°	Produits	Qté	Unité	déc.-22	janv.-23
	022 -Tabacs				
	0221 -Tabacs				
167	Supermatch local	1	cigarettes	100,0	100,0
168	Yes local	1	cigarettes	100,0	100,0
169	Feuilles de tabac (turumbombeke)	100	Gr	1 558,3	1 790,7
	03 - ARTICLES D'HABILLEMENT ET CHAUSSURES				
	031 -Articles d'habillement				
	0311 -Tissus d'habillement				
170	Popeline (1ère qualité)	1	mètre	5 000,0	4 000,0
171	Tissus pour costume	1	mètre	11 666,7	12 666,7
173	Ikanga	4,5	yards	12 222,2	12 222,2
174	Igitenge Demi hollandais	6	yards	50 000,0	50 000,0
175	Igitenge AFRITEX	6	yards	14 794,4	24 586,5
176	Basin moins riche	6	yards	80 000,0	80 000,0
177	Voile en nylon importé (Imvutano)	1	Ensemble	58 560,1	64 807,4
	0312 -Vetements				
178	Pantalon neuf importé pour homme	1	Unité	23 300,4	23 207,9
179	Pantalon friperie importé pour homme	1	Unité	8 231,3	12 000,0
180	Chemise de ville longues manches neuve pour homme	1	Unité	25 000,0	25 000,0
181	Chemise de ville courtes manches neuve pour homme	1	Unité	23 207,9	25 000,0
182	Chemise de ville longues manches friperie pour homme	1	Unité	10 000,0	10 000,0
183	Chemise de ville courtes manches friperie pour homme	1	Unité	7 746,0	9 457,4
185	Tee-shirts friperie pour homme	1	Unité	4 409,3	4 441,3
186	Capitula (culotte) friperie pour homme	1	Unité	6 416,9	7 063,0
187	Slip neuf Homme en coton avec ceinture élastique	1	Unité	2 500,0	3 000,0
188	Slip neuf Homme en coton sans ceinture	1	Unité	4 000,0	4 000,0
189	Singlet neuf pour homme	1	Unité	5 161,4	6 000,0
190	Singlet friperie pour homme	1	Unité	2 466,2	2 075,8
191	Chaussettes neuf pour homme	1	paire	1 782,6	2 000,0
192	Chaussettes friperie pour homme	1	paire	1 000,0	1 500,0
193	Jupe neuve pour femme	1	Unité	27 589,2	22 635,1
194	Jupe friperie pour femme	1	Unité	10 000,0	12 574,3
195	Robe neuve pour femme	1	Unité	32 403,7	30 000,0
196	Ensemble femme	1	Ensemble	36 742,3	30 000,0
197	Blouse importée neuf pour femme	1	Unité	8 000,0	8 239,1
198	Chemise friperie pour femme	1	Unité	4 651,2	4 651,2
201	Slip neuf en coton pour dame	1	Unité	2 500,0	2 571,8
202	Slip friperie en coton pour dame	1	Unité	1 732,1	2 320,8
203	Soutien gorge ordinaire neuf	1	Unité	3 556,9	3 556,9
204	Soutien gorge ordinaire friperie	1	Unité	2 500,0	3 000,0
205	Sous jupe	1	Unité	3 500,0	4 362,2
208	Robe neuve pour un enfant de 5 ans	1	Unité	17 523,6	22 073,4
209	Robe friperie pour un enfant de 5 ans	1	Unité	15 000,0	15 000,0
210	Culotte friperie pour enfant de 6 à 12 ans	1	Unité	3 779,8	4 000,0
211	Tricot friperie pour enfant de 6 à 12 ans	1	Unité	4 578,9	4 000,0
212	Ensemble jupe et chemise pour fille de 6 à 12 ans	1	Ensemble	18 973,7	24 494,9

PRIX A LA CONSOMMATION DES MENAGES DE CANKUZO: MOIS DE JANVIER 2023

Province Cankuzo					
N°	Produits	Qté	Unité	déc.-22	janv.-23
213	Ensemble culotte et chemise pour garçon de 6 à 12 ans	1	Ensemble	19 949,8	19 743,5
214	Tee-shirts fripperie pour enfant de 6 à 12 ans	1	Unité	3 301,9	3 363,6
215	Chemise friperie pour enfant de 6 à 12 ans	1	Unité	4 472,1	5 000,0
216	Pantalon friperie pour enfant de 6 à 12 ans	1	Unité	5 277,6	6 000,0
217	Jupe friperie pour enfant de 6 à 12 ans	1	Unité	6 928,2	6 000,0
218	Grenouillère friperie pour bébé de 0 à 2 ans	1	Unité	2 154,4	2 213,4
219	Slip neuf pour garçon de 6 à 12 ans	1	Unité	1 957,4	2 000,0
220	Slip neuf pour fille de 6 à 12 ans	1	Unité	1 391,6	1 682,9
221	Chaussettes friperie pour enfant de 6 à 12 ans	1	paire	1 581,1	1 144,7
222	Linges blanc en coton	12	Unité	37 414,4	39 896,4
223	Couverture importée pour bébé	1	Unité	25 000,0	25 000,0
224	Flanelle (Ikigoma)	1	Unité	8 000,0	8 239,1
225	Couvre-bébé ordinaire importé	1	Unité	16 134,8	15 000,0
226	Vêtements de sport pour homme, jogging	1	Ensemble	25 000,0	12 000,0
227	Vêtements de sport neuf pour homme, shorts et tricot	1	Ensemble	20 000,0	15 000,0
229	Ensemble Chemise et culotte/jupe kaki (7 à 9 ans)	1	Ensemble	7 000,0	7 000,0
230	Chemise blanche courte manche (7 à 9 ans)	1	Unité	5 000,0	5 000,0
0313 -Autres articles vestimentaires et accessoires d'habillement					
238	Cravates neufs en polyester	1	Unité	4 000,0	4 000,0
239	Ceinture neuf en similicuir	1	Unité	4 308,9	4 578,9
240	Ceinture en cuir friperie	1	Unité	5 000,0	5 000,0
241	Fils à tricoter	1	Rouleau	2 500,0	2 000,0
242	Foulards de tête en nylon plissé pour femmes (Igitambara)	1	Unité	3 500,0	3 542,6
0314 -Confection, nettoyage, reparation et location d'habits					
243	Confection de chemise pour homme	1	service	10 000,0	10 000,0
244	Confection de costume pour homme	1	service	37 416,6	40 000,0
245	Réparation d'une chemise pour homme (col)	1	service	500,0	500,0
246	Confection ensemble pagne pour femme	1	service	19 364,9	31 581,8
247	Confection tenue locale pour femme (Igitenge)	1	service	707,1	1 000,0
248	Confection tenue locale pour femme(Imvutano)	1	service	3 499,6	5 000,0
249	Réparation d'une blouse (diminution ou augmentation)	1	service	1 500,0	1 500,0
250	Confection d'un costume garçon de 6 à 12 ans	1	service	26 165,9	27 386,1
251	Pressing de costume pour homme	1	service	5 000,0	5 000,0
252	Pressing de boubou pour femme	1	service	3 464,1	4 472,1
253	Pressing de voile (Imvutano)	1	service	3 464,1	4 000,0
254	Pressing de robe de cérémonie	1	service	5 477,2	5 477,2
255	Location de voile (imvutano)	1	Ensemble	2 289,4	2 000,0
256	Location d'une blouse pour voile	1	Unité	1 414,2	1 000,0
257	Location d'une robe de mariage	1	Unité	50 000,0	50 000,0
032 -Chaussures					
0321 -Chaussures diverses					
258	Chaussures synthétique homme (non cuir)	1	paire	25 000,0	25 000,0
259	Chaussures en cuir fripperie pour Hommes	1	paire	20 000,0	21 544,3
260	Sandale neuf en similicuir pour homme	1	paire	18 000,0	15 000,0

PRIX A LA CONSOMMATION DES MENAGES DE CANKUZO: MOIS DE JANVIER 2023

Province Cankuzo					
N°	Produits	Qté	Unité	déc.-22	janv.-23
261	Sandale d'occasion en cuir pour homme	1	paire	20 000,0	20 000,0
262	Sandaes en plastic (Yeboyebo) pour adulte	1	paire	4 160,2	4 660,8
263	Chaussures lkambambiri	1	paire	5 000,0	5 000,0
264	Basket pour homme (friperie)	1	paire	18 000,0	25 000,0
265	Sandale neuf pour femme	1	paire	12 000,0	11 066,8
266	Sandale d'occasion pour femme occasion	1	paire	12 000,0	12 000,0
268	Chaussures de sortie neuf en similcuir pour femme	1	paire	30 000,0	35 000,0
269	Chaussures de sortie friperie en similcuir pour femme	1	paire	12 000,0	15 000,0
270	Chaussures synthétique neuf pour garçon de 6 à 12 ans	1	paire	15 000,0	15 000,0
271	Chaussures friperie en cuir pour garçon de 6 à 12 ans	1	paire	10 000,0	14 301,3
272	Basket friperie pour enfant de 6 à 12 ans	1	paire	15 000,0	15 000,0
273	Chaussures neuf en similcuir pour fille 6 à 12 ans	1	paire	20 000,0	25 000,0
274	Chaussures friperie en cuir pour fille 6 à 12 ans	1	paire	10 000,0	15 000,0
	0322 -Coordonnerie				
275	Renforcement de semelle+talon pour homme	1	service	2 220,6	2 000,0
276	Remplacement du semelle+talon pour homme	1	service	4 648,1	2 154,4
277	Renforcement de semelle pour femme	1	service	1 836,0	2 000,0
04 - LOGEMENT, EAU, ÉLECTRICITÉ, GAZ ET AUTRES COMBUSTIBLE					
	041 -Loyers effectifs				
	0411 -Loyers effectivement payés par les locataires				
278	Loyer d'un logement à 2 Pièces (chambre et salon) Catégorie 1	1	Mois	26 566,5	26 566,5
279	Loyer d'un logement à 2 pièces (chambre et salon) Catégorie 2	1	Mois	45 000,0	45 000,0
280	Loyer d'un logement à 2 pièces (chambre et salon) Catégorie 3	1	Mois	15 000,0	15 000,0
281	Loyer d'un logement à 2 pièces (chambre et salon) Catégorie 4	1	Mois	10 000,0	10 000,0
282	Loyer d'un logement à 2 pièces (chambre et salon) Catégorie 5	1	Mois	10 000,0	10 000,0
283	Loyer d'un logement à 3 Pièces (2 chambres et salon) Catégorie 1	1	Mois	35 000,0	35 000,0
284	Loyer d'un logement à 3 Pièces (2 chambres et salon) Catégorie 2	1	Mois	70 000,0	70 000,0
285	Loyer d'un logement à 3 Pièces (2 chambres et salon) Catégorie 3	1	Mois	45 000,0	45 000,0
286	Loyer d'un logement à 3 Pièces (2 chambres et salon) Catégorie 4	1	Mois	40 000,0	40 000,0
287	Loyer d'un logement 4 Pièces (3 chambres et salon): Catégorie 1	1	Mois	80 000,0	80 000,0
288	Loyer d'un logement 4 Pièces (3 chambres et salon): Catégorie 2	1	Mois	90 000,0	90 000,0
289	Loyer d'un logement 4 Pièces (3 chambres et salon): Catégorie 3	1	Mois	100 000,0	100 000,0
290	Loyer d'un logement 4 Pièces (3 chambres et salon): Catégorie 4	1	Mois	50 000,0	50 000,0
291	Loyer d'une Villa moderne	1	Mois	159 398,8	159 398,8

PRIX A LA CONSOMMATION DES MENAGES DE CANKUZO: MOIS DE JANVIER 2023

Province Cankuzo					
N°	Produits	Qté	Unité	déc.-22	janv.-23
043 -Entretien et reparation des logements					
0431 -Matériaux pour travaux d'entretien et de réparation des logeme					
293	Ciment importé de la Tanzanie (SIMBA BORA)	50	Kg	41 000,0	38 000,0
294	Sable	1	Brouette	3 000,0	6 000,0
295	Tôle ondulée locale	1	Unité	23 237,9	24 000,0
296	Tôle ondulée importé	1	Unité	24 000,0	27 000,0
297	Brique claustra	1	Unité	1 500,0	3 000,0
298	Brique cuite	1	Unité	30,0	35,0
299	Vitre	1	Unité	87 464,3	90 000,0
300	Carreaux	1	m2	36 000,0	34 000,0
301	Peintures à huile (BASCO)	4	Litre	32 797,5	34 378,3
302	Peinture à eau (BASCO)	4	Litre	21 000,0	25 000,0
303	Fer à béton	1	longueur	23 000,0	23 000,0
304	Planche en eucalyptus	1	Unité	5 477,2	3 500,0
305	Madrier en eucalyptus	1	Unité	4 743,4	6 000,0
307	Tuyau petite dimension 1/2	1	Rouleau	10 000,0	10 000,0
308	Robinet de ravabo	1	Unité	16 000,0	16 000,0
309	Robinet 1/2 (SANWA)	1	Unité	11 218,6	8 617,7
310	Mastic (Bois et fer)	1	Kg	7 829,7	8 000,0
311	Main d'œuvre pour petits travaux de maçonnerie (maçon)	1	Jour	8 000,0	8 000,0
312	Main d'œuvre pour petits travaux de maçonnerie (aide-maçon)	1	Jour	4 000,0	4 000,0
313	Main d'œuvre pour réparation courante de problème de plomberie (Remplacement de vanne)	1	service	2 236,1	2 656,6
314	Main d'œuvre pour renouvellement de peinture	1	Unité	8 000,0	8 000,0
315	Main d'œuvre pour réparation courante de panne d'électricité (remplacement d'une prise)	1	service	2 500,0	2 542,3
316	Main d'œuvre pour le remplacement d'une serrure	1	service	2 000,0	2 559,7
044 -Alimentation en eau et services divers lié au logement					
0441 -Alimentation en eau					
317	Facture d'eau 1ère tranche (0 à 10 M3)	1	m3	315,0	315,0
318	Facture d'eau 2ème tranche (11 à 20 M3)	1	m3	613,0	613,0
319	Facture d'eau 3ème tranche (21 M3 et plus)	1	m3	803,0	803,0
320	Charges fixes (pour la troisième tranche)	1	forfait	7 274,0	7 274,0
321	Eau achetée de 20 l	20	Litre	50,0	50,0
045 -Electricite, gaz et autres combustibles					
0451 -Electricité					
325	Consommation d' électricité 1ère tranche (0 à 50 kwh)	1	kwh	82,0	82,0
326	Consommation d' électricité 2ème tranche (51 à 100 kwh)	1	kwh	290,0	290,0
327	Consommation d' électricité 3ème tranche (151 kwh et plus)	1	kwh	546,0	546,0
328	Charges fixes (troisième tranche)	1	forfait	6 822,0	6 822,0
0453 -Combustibles					
333	Pétrole lampant chez le revendeur	1	Litre	3 700,0	3 700,0
335	Charbon de bois au détail	1	Kg	185,9	151,4
336	Charbon de bois (demi sac)	1	demi-sac	14 000,0	14 000,0

PRIX A LA CONSOMMATION DES MENAGES DE CANKUZO: MOIS DE JANVIER 2023

Province Cankuzo					
N°	Produits	Qté	Unité	déc.-22	janv.-23
	05 - MEUBLES, ARTICLES DE MÉNAGES ET ENTRETIEN COURANT D				
	051 -Meubles , articles d'ameublement, tapis et autres revêtement de s				
	<u>0511 -Meubles et articles d'ameublements</u>				
339	Chaise en bois eucalyptus	1	Unité	15 000,0	15 194,9
341	Salon en bois eucalyptus	1	Ensemble	329 070,8	319 080,3
342	Salle à manger en bois eucalyptus	1	Ensemble	161 348,1	178 260,2
343	Armoire/ dressoir en eucalyptus	1	Unité	347 125,2	347 434,6
344	Table en bois en eucalyptus	1	Unité	29 907,0	22 360,7
347	Matelas en mousse (Dodoma) 1.40 x 1.90 x 0.15 m	1	Unité	287 489,1	280 000,0
348	Matelas en mousse (Dodoma) 1.60 x 1.90 x 0.15 m	1	Unité	320 000,0	300 000,0
349	Lit simple 1.40 x 1.90 m modèle ordinaire en eucalyptus	1	Unité	104 829,7	120 000,0
350	Lit simple 1.60 x 1.90 m modèle ordinaire en eucalyptus	1	Unité	109 544,5	126 884,6
351	Armoire de chambre/ Garde robe	1	Unité	204 822,7	264 575,1
	<u>0512 -Tapis et autres revêtement de sol</u>				
354	Natte (ikirago)	1	Unité	6 000,0	5 000,0
	052 -Articles de ménage en textiles				
	<u>0521 -Articles de ménage en textiles</u>				
355	Draps de lit simple (1,60x2)	1	paire	85 000,0	85 000,0
356	Draps de lit double (1,80x2)	1	paire	90 000,0	90 000,0
357	Couverture pour adulte importé (150 x 190) cm (genre zamu)	1	Unité	15 000,0	25 000,0
358	Couvre lits neuf	1	Unité	60 000,0	65 000,0
359	Essuie-mains en coton (1.40 x 0.70) m importé (grandes dimensions)	1	Unité	9 864,8	9 864,8
360	Essuie-mains en mélange coton polystère (1.40 x 0.70) m importé (grandes dimensions)	1	Unité	8 000,0	8 000,0
361	Nappes de table (complet)	1	Ensemble	134 164,1	150 000,0
362	Serviette en tissu pour vaisselle	1	Unité	2 500,0	2 500,0
	053 -Appareils électroménagers				
	<u>0531 -Appareil electroménager, menager et reparation</u>				
367	Cuisinière à charbon en argile	1	Unité	2 236,1	2 000,0
368	Cafetières électriques	1	Unité	35 000,0	35 000,0
	054 -Verrerie, vaisselle et ustensiles de menage				
	<u>0541 - Verrerie, vaisselle et ustensiles de menage</u>				
370	Assiette creuse en faïence 25 cm	1	Unité	2 691,8	2 817,3
371	Assiette creuse en plastic 22 cm	1	Unité	943,5	788,4
372	Assiette creuse en métal 22 cm	1	Unité	2 500,0	2 121,3
373	Soupière/Bol avec couvercle 18 cm en métal importé	1	Unité	2 828,4	4 500,0
374	Soupière/Bol avec couvercle 18 cm en plastic	1	Unité	3 107,2	2 000,0
375	Cuillère à café	1	Unité	1 000,0	500,0
376	Cuillère à soupe	1	Unité	500,0	464,2
377	Louche	1	Unité	2 000,0	2 000,0
378	Couteaux pour ménage importé	1	Unité	1 817,1	1 817,1

PRIX A LA CONSOMMATION DES MENAGES DE CANKUZO: MOIS DE JANVIER 2023

Province Cankuzo					
N°	Produits	Qté	Unité	déc.-22	janv.-23
379	Verre à boire coupe	1	Unité	4 500,0	3 968,6
380	Verre à boire droit	1	Unité	3 500,0	3 968,6
381	Gobelet en plastique (Mironko)	1	Unité	945,7	945,7
382	Fourchette	1	Unité	500,0	447,2
383	Tasse	1	Unité	3 968,6	3 968,6
384	Casserole de cuisine (Isafuriya) de 26 cm de diamètre	1	Unité	13 940,5	13 332,1
385	Poêle	1	Unité	35 000,0	35 000,0
386	Seau en plastic avec couvercle 20 l	1	Unité	10 000,0	10 000,0
387	Bassin (45 cm de diamètre) importé	1	Unité	4 103,3	4 090,6
388	Thermos 1l	1	Unité	14 491,4	14 491,4
389	Fers à repasser électrique	1	Unité	46 608,5	44 814,0
390	Fer à repasser non électrique	1	Unité	30 000,0	30 000,0
055 -Outillage et autre matériel pour la maison et le jardin					
0551 -Outillage, matériel et accessoires divers					
391	Piles torche Tiger	1	paire	1 422,8	1 587,4
393	Lampe à Pétrole/Mazout (grande)	1	Unité	10 000,0	10 000,0
394	Houe	1	Unité	11 489,1	12 000,0
395	Ampoule à incandescence	1	Unité	1 000,0	1 224,7
396	Ampoule économique (5 W)	1	Unité	3 722,4	3 722,4
397	Tube fluorescent	1	Unité	3 464,1	3 301,9
398	Prise	1	Unité	1 849,3	2 075,8
056 -Biens et services liés à l'entretien courant du foyer					
0561 -Articles de ménage non durables					
402	Savons de ménage GIFURANGUWO blanc	100	Gr	603,5	581,7
403	Savons en poudre non emballé blanc (puff)	1	Kg	5 477,2	6 581,4
404	Savons en poudre non emballé bleu (Toss)	1	Kg	7 104,8	6 574,3
405	Savons en poudre non emballé bleu (Type Géntal)	1	Kg	7 000,0	7 000,0
406	Savons de ménage liquide local pour la vaisselle	5	Litre	22 000,0	22 000,0
408	Briquet	1	Unité	500,0	500,0
409	Allumette importée	1	Boîte	100,0	100,0
410	Bougie locale	1	Unité	716,0	645,9
411	Bougie importée	1	Unité	600,0	692,8
412	Cirage liquide Crown	100	Millilitre(s)	2 500,0	2 500,0
413	Cirage solide LUDE	40	Gr	1 500,0	1 500,0
414	Cirage solide KIWI	32	Gr	3 000,0	3 000,0
415	Brosse pour chaussures	1	Unité	1 000,0	707,1
416	Râclette	1	Unité	4 743,4	4 242,6
417	Brosse pour entretien maison	1	Unité	6 000,0	7 559,5
418	Balai à tige en bois	1	Unité	4 743,4	4 119,5
419	Balais à tige de palmier	1	Unité	1 000,0	1 000,0
0562 -Services domestiques et services menagers					
420	Salaire d'un groom logé sur place	1	mois	20 000,0	20 000,0
421	Salaire d'une bonne logé sur place	1	mois	20 000,0	20 000,0
422	Salaire d'un gardien logé sur place	1	mois	17 826,0	17 826,0
423	Location des chaises en plastique	1	service	300,0	300,0
424	Location de paniers	1	service	500,0	500,0

PRIX A LA CONSOMMATION DES MENAGES DE CANKUZO: MOIS DE JANVIER 2023

Province Cankuzo					
N°	Produits	Qté	Unité	déc.-22	janv.-23
06 - SANTE					
61-Produits, appareils et matériels médicaux					
0611 -Produits, appareils et matériels médicaux					
426	Acide acétylsalicylique comprimé 500mg	1	Comprimé	500,0	500,0
427	Albédazole	1	Comprimé	786,2	900,0
428	Métronidazole comprimé	1	Comprimé	1 651,0	1 800,1
429	Mébendazole	1	Comprimé	238,1	273,9
430	Prufene	1	Comprimé	5 000,0	5 000,0
431	Ibuprofène	1	Comprimé	594,4	807,3
432	Paracetamol	1	Comprimé	800,0	874,7
433	Efferalgan	1	Comprimé	4 481,4	4 870,0
434	Quinine:comprimé	1	Comprimé	7 162,8	7 153,2
435	Amoxiciline	1	Comprimé	1 462,0	1 842,0
436	Miconazole	1	Comprimé	50,0	50,0
437	Diclofénac	1	Comprimé	500,0	500,0
438	Glycérine	1	Comprimé	10 000,0	10 000,0
440	Eau physiologique	1	Pièce	500,0	531,3
441	Compresse stérile 10x10 cm	1	Pièce	3 000,0	2 620,7
442	Sparadrap 5x7,5cm	1	Pièce	4 000,0	5 000,0
443	Sparadrap 5x5cm	1	Pièce	2 500,0	3 240,4
444	Alcool iodé	1	Pièce	2 500,0	2 236,1
445	Termomètre numérique	1	Pièce	8 653,5	7 651,7
062 -Services ambulatoires					
0621 -Services médicaux et dentaires					
448	Consultation Généraliste en milieu public	1	Service	3 500,0	3 500,0
0623 -Services paramédicaux					
454	Examen de selle (Clinique publique)	1	Service	1 750,0	1 750,0
456	Examen de sang NFS (Clinique publique)	1	Service	5 280,0	5 280,0
458	Radiographie d'un thorax (Clinique publique)	1	Service	10 000,0	10 000,0
459	Echographie (hôpital public)	1	Service	10 000,0	10 000,0
460	Radiographie d'un thorax (Clinique Privée)	1	Service	10 000,0	10 000,0
462	Examen d'urine (Clinique publique)	1	Service	1 750,0	1 750,0
464	Service d'infirmier	1	Service	500,0	500,0
465	Etablissement d'une fiche(Clinique publique)	1	Service	750,0	750,0
0623 -Services hospitaliers					
467	Hospitalisation dans un hôpital public (salle commune)	1	Service	2 000,0	2 000,0
468	Hospitalisation dans une clinique public (chambre individuelle)	1	Service	2 000,0	2 000,0
07 - TRANSPORTS					
072 -Dépenses d'utilisation des véhicules					
0721 -Pièces de rechange et accessoires					
484	Pneu pour vélo à bagage	1	Unité	22 360,7	24 796,7
485	Pneu arrière pour moto TVS	1	Unité	100 000,0	90 000,0
486	Chambre à air R14 (voiture)	1	Unité	20 000,0	20 000,0
487	Chambre à air pour vélo à bagage	1	Unité	7 000,0	6 745,4
488	Chambre à air pour moto TVS	1	Unité	7 651,7	7 000,0

PRIX A LA CONSOMMATION DES MENAGES DE CANKUZO: MOIS DE JANVIER 2023

Province Cankuzo					
N°	Produits	Qté	Unité	déc.-22	janv.-23
493	Bougie d'allumage pour automobile (voiture)	1	paquet	40 000,0	40 000,0
494	Plaquettes de freins (voiture)	1	paquet	25 000,0	25 000,0
	0722 -Carburants et lubrifiants				
495	Essence	1	Litre	3 332,0	3 332,0
496	Gas-oil	1	Litre	3 352,0	3 352,0
497	Huile moteur pour véhicule Diesel	1	Litre	15 659,5	15 326,2
498	Huile moteur pour véhicule à essence	1	Litre	15 326,2	15 326,2
499	Huile de frein	1	Litre	15 000,0	15 000,0
	0723 -Entretien et réparations de véhicules particuliers				
500	Lavage voiture	1	Service	4 000,0	4 000,0
501	Lavage d'une Jeep 4X4	1	Service	5 000,0	5 000,0
502	Collage de pneu automobile (un seul trou)	1	Service	3 301,9	4 000,0
503	Collage de pneu pour moto	1	Service	2 000,0	2 000,0
504	Vidange	1	Service	2 000,0	4 000,0
505	Remplacement de plaquettes de freins	1	Service	3 000,0	3 000,0
	073 -Services de transport				
	0732 -Transport routier de passagers				
513	Taxi-moto: petite course itinéraire libre	1	Service	1 000,0	1 000,0
514	Taxi - vélo: petite course itinéraire libre,	1	Service	500,0	322,7
517	Transport de passager de de Bujumbura Mairie vers Cankuzo	1	Billet	16 000,0	16 000,0
	08 - COMMUNICATION				
	081 -Communication				
	0811 -Services postaux				
528	Frais d'envoi de mandat postal Intérieur du pays (mandat de 20 000 F)	1	Service	3 000,0	3 000,0
	0812 -Matériel de téléphonie et de télécopie				
535	Téléphone mobile ITEL	1	Unité	35 000,0	38 000,0
	09 - LOISIRS ET CULTURES				
	091 -Matériel audiovisuel, photographique et de traitement de l'image				
	0911 -Appareils de réception, d'enregistrement et de reproduction				
580	Radio simple	1	Unité	30 000,0	28 000,0
581	SABUFA (Sonny)	1	Unité	150 000,0	140 000,0
582	Téléviseur SHARP en couleur 55 cm (21")	1	Unité	150 000,0	140 000,0
	0913 -Matériel de traitement de l'information et supports d'enregistre				
589	Calculatrice scientifique CASIO	1	Unité	10 000,0	10 000,0
590	Calculatrice commerciale	1	Unité	10 000,0	10 000,0
599	Clé USB (flash disk 4 GB)	1	Unité	8 000,0	8 000,0
600	Carte Mémoire (2 GB)	1	Unité	10 000,0	12 000,0
	093 -Autres articles et matériel de loisirs, de jardinage et anim				
	0931 -Jeux et jouets, passe-temps et articles de sport et divers				
603	Ballon en plastique pour enfant	1	Unité	500,0	500,0
	0933 -Produits pour jardins, plantes et fleurs, animaux de compagnon				
605	Engrais chimique - Urée	1	Kg	2 100,0	2 100,0
606	Engrais chimique - DAP	1	Kg	2 100,0	2 100,0

PRIX A LA CONSOMMATION DES MENAGES DE CANKUZO: MOIS DE JANVIER 2023

Province Cankuzo					
N°	Produits	Qté	Unité	déc.-22	janv.-23
608	Vaccination et traitement des animaux (contre la rage)	1	Service	2 000,0	2 000,0
094 -Services récréatifs et culturels					
0941 -Services récréatifs et sportifs et services culturels					
611	Services de photographe (développement, tirage) série de 8 photos passeport	1	Photos	4 000,0	4 000,0
612	Services de photographe (développement, tirage) série de 2 photos carte postal en couleur	1	Photos	1 000,0	1 000,0
618	Droit d'entrée dans une salle de vidéo des quartiers populaires	1	Billet	100,0	100,0
095 -Journaux, livres et articles de papeterie					
0954 -Papeterie et matériel de dessin et imprimés divers					
623	Cahier de 48 feuilles quadrillé	1	Unité	1 261,8	1 179,7
624	Cahier de 60 feuilles quadrillé	1	Unité	1 465,1	1 460,9
625	Cahier de 100 feuilles quadrillé	1	Unité	1 876,3	1 931,0
626	Stylos à bille	1	Unité	500,0	500,0
627	Registre quadrillé	1	Unité	7 289,4	7 189,5
628	Reليure avec carton simple	1	Unité	1 500,0	1 500,0
629	Reليure avec carton et transparent	1	Unité	2 000,0	2 000,0
630	Rame de papier double A	1	Paquet	22 000,0	21 000,0
631	Enveloppes sac A4	1	Unité	500,0	500,0
632	Enveloppes par avion petite dimension	1	Unité	100,0	100,0
633	Crayons HB	1	Unité	200,0	200,0
634	Late en plastic transparent	1	Unité	500,0	500,0
635	Boîte mathématique	1	Boîte	2 000,0	2 289,4
10 - ENSEIGNEMENT					
102 -Enseignement secondaire					
1021 -Enseignement secondaire					
642	Frais de scolarité dans une école secondaire publique	1	Trimestre;	7 000,0	7 000,0
11 - RESTAURANTS ET HÔTELS					
111 -Services de restauration					
1111 -Restaurants, cafés et établissements similaires					
650	Petit-déjeuner hors ménage: (agatoke)	1	Service	1 500,0	1 500,0
651	Petit-déjeuner hors ménage (sandwich simple +thé noir)	1	Service	600,0	800,0
652	Petit-déjeuner hors ménage (sandwich simple +thé au lait)	1	Service	800,0	1 000,0
653	Lait frais au cafétériat	500	Millilitre(s)	1 000,0	1 000,0
654	Sandwich au cafétériat	100	Gr	300,0	300,0
655	Tasse de thé noir	1	Tasse(s)	300,0	500,0
656	Tasse de thé au lait	1	Tasse(s)	500,0	700,0
657	Omlettes nature (2 œufs)	1	Service	1 500,0	1 500,0
658	Repas (Haricot + Riz) dans un restaurant	1	Service	1 000,0	1 122,5
659	Repas (Haricot + Banane ou pomme de terre) dans un restaurant	1	Service	1 144,7	1 224,7

PRIX A LA CONSOMMATION DES MENAGES DE CANKUZO: MOIS DE JANVIER 2023

Province Cankuzo					
N°	Produits	Qté	Unité	déc.-22	janv.-23
660	Repas (petit pois frais+ Banane ou pomme de terre) dans un restaurant	1	Service	1 348,0	1 797,7
661	Repas (Pâte+viande) dans un restaurant.	1	Service	2 286,5	1 755,4
662	Brochettes simple de viande de chèvre	1	Service	1 310,4	1 500,0
663	Brochettes de viande de chèvre accompagné	1	Service	1 864,0	2 154,4
664	Brochettes simple de viande de vache	1	Service	1 000,0	1 000,0
665	Brochettes de viande de vache accompagné	1	Service	1 500,0	1 500,0
668	Quart de poulet	1	Service	8 872,3	10 000,0
669	Ragoût	1	Service	8 000,0	8 492,6
672	Bière Amstel Blonde 65 Cl dans un cabaret	65	Centilitre(s)	2 539,5	2 509,9
673	Bière Amstel Bock 33 Cl au cabaret	33	Centilitre(s)	2 100,0	2 124,9
674	Bière Primus 72 Cl au cabaret	72	Centilitre(s)	1 739,3	1 719,8
675	Bière Primus 50 Cl (AKABAJU) au cabaret	50	Centilitre(s)	1 249,0	1 219,8
676	Vin de banane INSONGO au cabaret	75	Centilitre(s)	1 183,2	1 183,2
677	Vin de banane RUGOMBO/URWARWA au cabaret	75	Centilitre(s)	500,0	500,0
678	Vin rouge au cabaret (Drosty 375 ml)	375	Centilitre(s)	15 000,0	15 000,0
680	(whisky J&B au cabaret	1	Litre	45 000,0	45 000,0
681	Vin de messe au cabaret	75	Centilitre(s)	25 000,0	25 000,0
683	Heineken 33 cl au cabaret	33	Centilitre(s)	5 000,0	5 000,0
684	Bière NYONGERA 72 Cl dans cabaret	72	Centilitre(s)	1 200,0	1 200,0
685	Bière de sorgho	75	Centilitre(s)	500,0	500,0
686	Boissons gazeuse en bouteille en verre au cabarêt (Fanta)	300	Millilitre(s)	1 032,3	1 000,0
112 -Services d'hébergement					
<u>1121 -Hôtels et services d'hébergement</u>					
688	Chambre dans un hôtel moyenne classe (lit simple)	1	Nuit(s)	10 000,0	10 000,0
689	Chambre dans un hôtel simple (sanitaire interne dans la chambre)	1	Nuit(s)	6 000,0	6 000,0
690	Chambre dans un hôtel simple (sanitaire externe de la chambre)	1	Nuit(s)	5 000,0	5 000,0
12 - BIENS ET SERVICES DIVERS					
121 -Soins corporels					
<u>1211 -Salons de coiffure et instituts de soins et de beauté</u>					
691	Coupe ordinaire pour homme, Avec tondeuse électrique	1	Service	594,6	500,0
692	Coupe ordinaire pour dame	1	Service	1 000,0	700,0
693	Coupe carré pour dame	1	Service	3 000,0	3 000,0
694	Coupe cheveux lisse pour dame	1	Service	1 732,1	2 000,0
695	Coiffure lisse simple et lavage	1	Service	3 000,0	3 000,0
696	Coiffure moderne et lavage	1	Service	10 000,0	10 000,0
697	Coiffure sans lavage	1	Service	2 000,0	2 000,0
698	Défrisage des cheveux (main d'œuvre seulement)	1	Service	2 000,0	2 000,0
699	Défrisage des cheveux (produit+main d'œuvre)	1	Service	13 000,0	13 000,0
700	Tresse natte	1	Service	10 000,0	10 000,0
701	Tresse mèches longues	1	Service	10 954,5	12 000,0
<u>1213 -Autres appareils électriques ou non et articles pour soins</u>					
702	Brosse à dent: White dent	1	Unité	630,0	500,0
703	Peigne à cheveux lisses en plastic	1	Unité	1 500,0	1 500,0
704	Peigne à cheveux naturels en plasctic	1	Unité	632,5	584,8

PRIX A LA CONSOMMATION DES MENAGES DE CANKUZO: MOIS DE JANVIER 2023

Province Cankuzo					
N°	Produits	Qté	Unité	déc.-22	janv.-23
705	Coupe à ongles	1	Unité	843,4	843,4
706	Lame de rasoir TATRA	1	Unité	200,0	211,9
707	Rasoir Bic	1	Unité	630,0	625,7
708	Pâte dentifrice Colgate (Herbal) 100ml	100	Millilitre(s)	4 000,0	3 741,7
709	Pâte dentifrice White dent 190g	190	Gr	3 825,9	3 894,6
710	Pâte dentifrice Signal 120ml	120	Millilitre(s)	4 000,0	4 500,0
712	Lait de toilette importé (Revlon 600ml)	600	Millilitre(s)	13 000,0	13 000,0
713	Lait de toilette importé Vasélyne (100 ml)	100	Millilitre(s)	4 000,0	4 000,0
714	Movit (lait 260ml)	260	Millilitre(s)	5 000,0	5 000,0
715	Familial savonor	200	Gr	2 236,1	2 236,1
716	Shaza savonor	150	Gr	1 500,0	1 268,8
717	Orissa savonor	100	Gr	1 200,0	1 200,0
718	Savon de toilette GIV	80	Gr	1 000,0	1 100,0
719	Savon de toilette Impérial	200	Gr	3 000,0	2 500,0
720	Savon de toilette FA	100	Gr	1 714,3	1 714,3
721	Savon médicinal local Muganga	85	Gr	1 200,0	1 232,4
722	Dettol importé (savon)	100	Gr	1 500,0	1 000,0
723	Parfums pour Femme (innocence original)	18	Millilitre(s)	10 000,0	8 000,0
724	Vernis simple 18ml	18	Millilitre(s)	2 500,0	2 000,0
725	Rouge à lèvres	8	Gr	2 289,4	3 174,8
726	Papier hygiénique de bonne qualité (blanc)	1	Rouleau	1 216,4	1 281,9
727	Papier hygiénique de moyenne qualité (rose)	1	Rouleau	1 500,0	1 224,7
728	Couches jetables Pamper's pour bébé de 3 a 6 kilos	1	Unité	518,6	500,0
729	Poudre compact (fond de teint 17 gr)	17	Gr	1 265,1	1 216,4
730	Poudre blanc vestline	100	Gr	1 181,7	1 611,9
731	Tampons hygiéniques (Cotex Feathers)	1	Paquet	3 000,0	3 135,1
123 -Effets personnels n.c.a					
<u>1231 -Autres appareils et articles pour soins corporels, bijouterie</u>					
732	Boucles d'oreille (vis)	1	Pair(e)	4 000,0	4 000,0
<u>1232 -Autres effets personnels</u>					
735	Sacoche	1	Unité	20 000,0	20 000,0
736	Valise à roulette	1	Unité	60 000,0	58 284,8
737	Valise simple	1	Unité	46 608,5	48 274,5
738	Sac à dos	1	Unité	25 980,8	28 460,5
739	Parapluies droits	1	Unité	10 000,0	10 000,0
740	Parapluies pliants	1	Unité	12 000,0	13 924,8
741	Sac à main en similicuir	1	Unité	19 364,9	12 000,0
742	lunettes solaires pour femmes bas de gamme	1	Unité	2 823,1	3 000,0
743	lunettes solaires pour homme bas de gamme	1	Unité	2 823,1	3 000,0
744	Porte-monnaie en similicuir	1	Unité	3 464,1	4 791,4
745	Cercueils ordinaire pour adulte	1	Unité	35 000,0	33 676,8
746	Cercueils ordinaire pour enfants (0 - 5 ans)	1	Unité	17 320,5	19 364,9
127 -Autres services n.c.a					
<u>1271 -Autres services n.c.a.</u>					
752	Frais de moulin manioc	1	Service	60,0	69,3
753	Frais de moulin maïs	1	Service	70,0	89,4
754	Frais d'un casier judiciaire	1	Service	2 000,0	2 000,0

PRIX A LA CONSOMMATION DES MENAGES DE CANKUZO: MOIS DE JANVIER 2023

Province Cankuzo					
N°	Produits	Qté	Unité	déc.-22	janv.-23
756	Frais d'établissement d'un extrait de naissance	1	Service	1 000,0	1 000,0
757	Frais d'établissement d'un extait de mariage	1	Service	1 000,0	1 000,0
758	Frais d'établissement d'Extrait d'acte de décès	1	Service	1 000,0	1 000,0
759	Frais d'établissement d'une attestation d'état civil	1	Service	2 000,0	2 000,0
760	Frais d'établissemnt d'une attestation résidence	1	Service	2 000,0	2 000,0
761	Frais d'établissement d'une attestation d'identité complète	1	Service	2 000,0	2 000,0
765	Frais de délivrance de Carte Nationale d'Identité	1	Service	500,0	500,0

PRIX A LA CONSOMMATION DES MENAGES DE CIBITOKÉ: MOIS DE JANVIER 2023

Province Cibitoke				
N°	Produits	Qté	déc.-22	janv.-23
01	01 - ALIMENTATION ET BOISSONS NON ALCOOLISÉES			
	011 -Produits alimentaires			
	0111 - Pains et céréales			
1	Riz blanc local à grains longs	1	3 440,8	3 409,2
2	Riz blanc local à grains courts	1	3 106,6	3 214,5
5	Maïs à grains blanc local BIO	1	2 130,5	2 096,3
6	Maïs à grains blanc local HYBRIDE	1	1 500,0	2 000,0
7	Maïs en grains blanc importé	1	1 600,0	2 000,0
8	Sorgho rouge local non germé	1	1 919,3	2 469,5
9	Sorgho blanc local	1	2 175,3	2 507,5
10	Blé local	1	2 257,8	2 546,6
11	Eleusine local	1	2 149,4	2 560,9
12	Farine de maïs local	1	2 491,2	2 554,1
13	Farine de maïs blanche importé	1	3 027,8	3 067,4
14	Farine de blé local de production artisanale	1	2 665,9	2 931,8
15	Farine d'Eleusine local	1	2 508,2	2 913,9
16	Farine de sorgho non germé local	1	2 227,2	2 747,6
17	Macaroni importé	500	3 868,7	3 722,4
18	Spaghetti importé	500	2 719,4	2 616,6
20	Pain coupé simple local	300	807,8	971,2
21	Pain coupé double local	500	1 358,0	1 938,4
22	Pain non coupé local en forme de baguette (pain français)	150	329,1	387,7
23	Sandwich local	100	231,9	292,5
26	Beignets à base de farine de blé	50	151,8	163,3
28	Petit cake emballé local	50	500,0	376,0
29	Pain plat (Chapati) local	50	214,8	227,7
	0112 - Viandes			
30	Viande de bœuf avec os	1	9 602,4	9 035,8
31	Viande de bœuf sans os	1	11 417,9	10 877,6
32	Tripes de bœuf	1	12 000,0	11 193,1
34	Viande de chèvre	1	14 243,6	13 204,3
35	Viande de porc sans os	1	9 431,5	9 197,3
36	Viande de porc avec os	1	8 653,5	9 197,3
37	Poulet local sur pied	1	11 187,0	12 012,3
42	Viandes en conserve	340	5 359,4	5 233,2
	0113 -Poissons et Fruits de mer			
43	Ndagala frais	1	6 522,6	6 244,5
49	Ndagala sec local	1	30 428,9	29 526,8
50	Ndagala sec importé	1	11 847,6	10 797,8
51	Mukeke sec et fumé	1	20 483,2	18 461,5
53	Sardine à tomate	155	1 691,8	1 691,8
54	Sardine à huile	25	2 152,5	2 271,4
	0114 -Lait, fromage et œuf			
55	Lait frais de vache local (Imfyufyu)	1	2 000,0	2 000,0
57	Lait frais en paquet Hiland importé	500	1 500,0	1 500,0
59	Lait en poudre NIDO 400 gr	400	28 372,2	30 152,1
60	Lait en poudre SUPALAIT 400 gr	400	30 000,0	33 000,0
65	Œuf local	1	573,3	500,0
66	Œuf industriel local	1	573,3	500,0
	0115 -Huiles et graisses			
68	Huile de palme local non raffiné	1	5 509,8	4 323,3
69	Huile de coton GOLDEN	5	47 098,6	46 900,3
70	Huile COOKI (SAVONOR)	5	40 000,0	35 000,0

PRIX A LA CONSOMMATION DES MENAGES DE CIBITOKÉ: MOIS DE JANVIER 2023

Province Cibitoke				
N°	Produits	Qté	déc.-22	janv.-23
72	Margarine blue band Importé en pot en plastic	250	3 618,8	3 618,8
74	Huile de tournesol local	5	50 000,0	40 000,0
	0116 - Fruits			
77	Avocats local	1	960,3	1 291,9
78	Bananes mûres longues local	1	853,4	961,9
79	Bananes mûres courtes local	1	3 658,2	3 839,8
80	Ananas local	1	384,4	598,0
81	Oranges local	1	741,6	1 072,0
82	Citron local	1	507,1	960,8
83	Mandarines local	1	1 400,4	1 236,2
84	Papayes local	1	1 547,5	1 299,9
85	Fruits de la passion (amabungo) local	1	2 642,6	2 874,3
86	Prunes de Japon (amatunda) local	1	2 624,9	2 529,0
88	Mangues greffé local	1	1 659,3	2 142,1
	0117 -Légumes			
89	Oignons blanc local	1	1 518,0	1 739,9
90	Oignons rouge local	1	1 806,0	2 268,7
91	Tomates fraîches local	1	1 010,4	1 277,3
92	Conserves de Tomate (salsa) importé	70	1 000,0	1 041,7
93	Petites aubergines (Intore) local	1	792,4	1 001,3
95	Petit pois vert local	1	3 226,9	3 741,7
96	Courges local	1	1 886,6	1 843,5
97	Poivron vert local	1	1 302,5	1 693,9
98	Ails frais local (non décortiqués)	1	12 825,6	10 179,0
99	Carottes local	1	2 093,5	2 161,0
100	Choux vert local	1	361,3	449,3
101	Feuilles de manioc	1	571,3	868,3
102	Lengalenga	1	847,3	1 149,1
103	Poirreaux local	1	1 498,9	1 603,0
105	Feuilles de haricot (umukubi)	1	735,9	966,2
106	Feuilles de courge (umusoma)	1	859,9	1 153,8
107	Arrachides décortiqués local	1	4 031,0	4 439,5
108	Arrachides grillés local	100	877,7	725,8
109	Farine d'arachide locale	1	5 039,1	3 890,9
110	Haricot sec de couleur blanche	1	2 424,1	2 591,7
111	Haricot sec de couleur jaune	1	3 351,5	3 307,5
112	Haricot sec de couleur rouge	1	2 215,6	2 540,5
113	Haricot sec graines mélangés	1	2 033,8	2 320,7
115	Farine de soja locale	1	3 512,3	3 230,8
116	Pomme de terre de couleur mauve	1	1 261,6	1 081,3
117	Pomme de terre local couleur jaune (genre Ruhengeri)	1	1 288,5	1 106,5
118	Pomme de terre Ruhengeri	1	1 200,0	1 048,8
119	Patate douce local	1	602,3	742,7
120	Banane douce (igisahira)	1	725,1	832,6
121	Colocase (ay'i Kizungu)	1	822,4	1 229,6
122	Manioc frais en tubercule	1	667,1	797,9
125	Farine de manioc sec IKIVUNDE	1	1 599,2	1 770,8
126	Farine de manioc sec INYANGE	1	1 212,1	1 483,4
127	Ubuswage	1	1 364,2	1 515,2
	0118 -Sucre, confiture, miel, chocolat et confise			
129	Sucre blanc cristallisé local (SOSUMO)	1	2 500,0	2 500,0
131	Miel local	1	10 000,0	9 974,9
133	Bonbon	1	59,5	59,5

PRIX A LA CONSOMMATION DES MENAGES DE CIBITOKÉ: MOIS DE JANVIER 2023

Province Cibitoke				
N°	Produits	Qté	déc.-22	janv.-23
0119 -Produits alimentaires n.c.a				
134	Sel de cuisine non emballé(non fin).	1	1 341,6	1 200,0
135	Sel de table emballé	600	6 279,8	6 453,9
136	Mayonnaise importé	470	10 192,4	10 488,1
137	Cube (maggi, jumbo, etc.)	4	200,0	200,0
138	Piment rouge frais (Mbuzi) local	1	3 974,1	3 908,3
139	Céleri local	1	5 223,8	3 979,3
141	Farine pour Bébé importé(Cérélac)	400	20 000,0	20 000,0
012 -Boissons non alcoolisées				
0121 -Cafe, the et cacao				
146	Thé en paquet	200	1 691,8	1 691,8
0122 -Eaux minérales, boissons rafraichissantes				
149	Sirop de maracoudja Akezamutima	65	5 387,2	5 233,2
150	Boisson gazeuse en bouteille en verre (coca cola,sprite,orange,citron)	30	1 000,0	1 000,0
151	Eau minérale(1,5l) Kinju local	1,5	1 970,1	2 000,0
152	Eau minérale (500 ml) Kinju local	500	974,3	872,2
153	Eau minérale gazeuse Aquavie (650ml) local	650	1 000,0	1 000,0
02 - BOISSONS ALCOOLISÉES, TABAC ET STUP				
021 -Boissons alcoolisées				
0211 -Spiritueux				
0212 -Vin et boissons fermentées				
156	Vin de banane (isongo)	75	1 200,0	1 200,0
157	Vin de banane Urugombo/Urwarwa	75	700,0	700,0
0213 -Biere				
161	Amstel blonde(65cl) local	65	2 598,1	2 500,0
162	Amstel Bock(33cl) local	33	2 182,3	1 800,0
163	Primus(72cl) local	72	1 861,6	1 800,0
164	Heineken (65cl) importé	65	10 626,6	9 827,9
165	Heineken (33cl) importé	33	5 406,4	5 000,0
166	Bière de sorgho local	75	500,0	500,0
022 -Tabacs				
0221 -Tabacs				
167	Supermatch local	1	100,0	100,0
168	Yes local	1	127,5	127,5
169	Feuilles de tabac (turumbombeke)	100	987,5	987,5
03 - ARTICLES D'HABILLEMENT ET CHAUSSURE				
031 -Articles d'habillement				
0311 -Tissus d'habillement				
170	Popeline (1ère qualité)	1	2 738,6	3 032,4
171	Tissus pour costume	1	16 809,7	17 152,8
172	Tissus pour uniforme scolaire	1	12 477,6	12 490,0
173	Ikanga	4,5	25 000,0	25 329,0
174	Igitenge Demi hollandais	6	50 488,0	57 606,8
175	Igitenge AFRITEX	6	25 495,1	27 151,7
177	Voile en nylon importé (Imvutano)	1	85 000,0	86 635,0
0312 -Vetements				
178	Pantalon neuf importé pour homme	1	26 808,8	23 917,6
179	Pantalon friperie importé pour homme	1	5 477,2	6 286,8
180	Chemise de ville longues manches neuve pour homme	1	22 139,9	22 442,7

PRIX A LA CONSOMMATION DES MENAGES DE CIBITOKÉ: MOIS DE JANVIER 2023

Province Cibitoke				
N°	Produits	Qté	déc.-22	janv.-23
181	Chemise de ville courtes manches neuve pour homme	1	20 000,0	20 581,1
182	Chemise de ville longues manches fripperie pour homme	1	5 185,7	6 946,1
183	Chemise de ville courtes manches fripperie pour homme	1	4 610,1	5 396,4
185	Tee-shirts fripperie pour homme	1	5 000,0	5 581,7
186	Capitula (culotte) fripperie pour homme	1	5 000,0	5 128,8
187	Slip neuf Homme en coton avec ceinture élastique	1	2 738,6	2 910,2
188	Slip neuf Homme en coton sans ceinture	1	2 449,5	2 483,0
189	Singlet neuf pour homme	1	3 957,2	4 035,7
190	Singlet friperie pour homme	1	2 738,6	3 347,9
191	Chaussettes neuf pour homme	1	1 500,0	1 817,1
192	Chaussettes friperie pour homme	1	1 144,7	1 284,9
193	Jupe neuve pour femme	1	15 162,2	14 452,4
194	Jupe friperie pour femme	1	5 000,0	6 547,0
195	Robe neuve pour femme	1	20 000,0	23 238,8
196	Ensemble femme	1	54 772,3	59 623,8
197	Blouse importée neuf pour femme	1	10 000,0	8 088,3
198	Chemise friperie pour femme	1	5 000,0	5 030,2
199	Pantalon neuf pour femme	1	14 635,6	14 535,2
200	Pantalon friperie pour femme	1	5 313,3	6 553,2
201	Slip neuf en coton pour dame	1	2 320,8	2 483,0
202	Slip friperie en coton pour dame	1	1 224,7	1 680,2
203	Soutien gorge ordinaire neuf	1	3 000,0	3 313,3
204	Soutien gorge ordinaire friperie	1	2 075,8	2 498,0
205	Sous jupe	1	3 147,3	4 077,2
206	Collants neuf	1	9 283,2	9 017,3
207	Collants fripperie	1	4 817,5	4 701,5
208	Robe neuve pour un enfant de 5 ans	1	11 797,2	13 444,5
209	Robe fripperie pour un enfant de 5 ans	1	4 570,2	5 967,5
210	Culotte friperie pour enfant de 6 à 12 ans	1	4 529,9	4 151,6
211	Tricot fripperie pour enfant de 6 à 12 ans	1	4 308,9	4 439,4
212	Ensemble jupe et chemise pour fille de 6 à 12 ans	1	18 428,4	16 609,4
213	Ensemble culotte et chemise pour garçon de 6 à 12 ans	1	18 604,8	16 616,2
214	Tee-shirts fripperie pour enfant de 6 à 12 ans	1	7 289,2	5 484,5
215	Chemise friperie pour enfant de 6 à 12 ans	1	5 492,0	4 560,8
216	Pantalon friperie pour enfant de 6 à 12 ans	1	5 820,4	6 306,3
217	Jupe friperie pour enfant de 6 à 12 ans	1	5 277,3	5 855,8
219	Slip neuf pour garçon de 6 à 12 ans	1	1 817,1	1 797,7
220	Slip neuf pour fille de 6 à 12 ans	1	1 618,9	1 651,0
221	Chaussettes friperie pour enfant de 6 à 12 ans	1	1 000,0	1 144,7
222	Linges blanc en coton	12	31 448,9	31 749,0
224	Flanelle (Ikigoma)	1	16 407,2	15 393,6
225	Couvre-bébé ordinaire importé	1	18 428,4	22 420,1
226	Vêtements de sport pour homme, jogging	1	40 000,0	38 193,8
229	Ensemble Chemise et culotte/jupe kaki (7 à 9 ans)	1	14 716,6	15 286,0
230	Chemise blanche courte manche (7 à 9 ans)	1	7 766,9	6 854,1
231	Culotte bleu (7 à 9 ans)	1	6 919,5	7 268,5

PRIX A LA CONSOMMATION DES MENAGES DE CIBITOKÉ: MOIS DE JANVIER 2023

Province Cibitoke				
N°	Produits	Qté	déc.-22	janv.-23
232	Jupe bleu (7à 9 ans)	1	7 483,3	8 694,6
233	Chemise blanche courte manche (13 à 15ans)	1	7 651,7	8 525,5
234	Pantalon bleu (13 à 15 ans)	1	11 101,6	12 324,5
235	Ensemble Chemise blanche et pantalon bleu (13 à 15 ans)	1	18 973,7	19 974,1
236	Jupe bleu (13 à 15 ans)	1	10 954,5	12 161,2
237	Ensemble Chemise blanche et jupe bleu (13 à 15 ans)	1	18 973,7	20 320,2
0313 -Autres articles vestimentaires et accessoires				
238	Cravates neufs en polyester	1	5 000,0	5 828,5
239	Ceinture neuf en similicuir	1	5 288,4	6 052,1
241	Fils à tricoter	1	2 910,2	3 096,8
242	Foulards de tête en nylon plissé pour femmes (Igitambara)	1	3 000,0	3 688,9
0314 -Confection, nettoyage, réparation et location				
243	Confection de chemise pour homme	1	6 379,7	7 438,1
244	Confection de costume pour homme	1	50 000,0	55 726,3
245	Réparation d'une chemise pour homme (col)	1	707,1	794,8
246	Confection ensemble pagne pour femme	1	13 091,8	13 940,1
247	Confection tenue locale pour femme (Igitenge)	1	707,1	1 078,6
248	Confection tenue locale pour femme(Imvutano)	1	707,1	1 180,0
249	Réparation d'une blouse (diminution ou augmentation)	1	707,1	874,7
250	Confection d'un costume garçon de 6 à 12 ans	1	33 843,4	35 787,7
257	Location d'une robe de mariage	1	108 432,2	98 984,6
032 -Chaussures				
0321 -Chaussures diverses				
258	Chaussures synthétique homme (non cuir)	1	22 360,7	25 647,5
260	Sandale neuf en similicuir pour homme	1	21 608,9	22 537,1
261	Sandale d'occasion en cuir pour homme	1	41 929,6	40 000,0
262	Sandaes en plastic (Yeboyebo) pour adulte	1	5 000,0	5 517,8
263	Chaussures Ikambambiri	1	5 115,3	5 291,5
264	Basket pour homme (friperie)	1	23 403,5	24 694,9
265	Sandale neuf pour femme	1	14 073,5	15 023,1
266	Sandale d'occasion pour femme occasion	1	10 162,1	9 989,5
268	Chaussures de sortie neuf en similicuir pour femme	1	13 971,7	14 381,4
270	Chaussures synthétique neuf pour garçon de 6 à 12 ans	1	10 000,0	11 292,4
272	Basket friperie pour enfant de 6 à 12 ans	1	10 363,9	10 308,5
0322 -Coordonnerie				
275	Renforcement de semelle+talon pour homme	1	3 000,0	3 158,2
276	Remplacement du semelle+talon pour homme	1	3 873,0	4 046,1
277	Renforcement de semelle pour femme	1	1 706,7	1 270,2

PRIX A LA CONSOMMATION DES MENAGES DE CIBITOKÉ: MOIS DE JANVIER 2023

Province Cibitoke				
N°	Produits	Qté	déc.-22	janv.-23
04 - LOGEMENT, EAU, ÉLECTRICITÉ, GAZ ET AU				
041 -Loyers effectifs				
0411 -Loyers effectivement payés par les locataires				
281	Loyer d'un logement à 2 pièces (chambre et salon) Catégorie 4	1	50 099,7	51 299,3
043 -Entretien et réparation des logements				
0431 -Matériaux pour travaux d'entretien et de réparation				
292	Ciment local BUSECO	50	29 657,0	28 675,6
294	Sable	1	2 466,2	2 340,3
295	Tôle ondulée locale	1	28 000,0	27 000,0
296	Tôle ondulée importé	1	32 000,0	33 749,1
297	Brique claustra	1	1 445,2	1 434,5
301	Peintures à huile (BASCO)	4	37 347,5	38 821,6
302	Peinture à eau (BASCO)	4	28 655,2	27 638,6
303	Fer à béton	1	20 196,1	21 297,4
304	Planche en eucalyptus	1	8 284,7	8 077,7
305	Madrier en eucalyptus	1	6 328,9	5 897,1
306	Enduits	1	11 741,8	12 961,5
307	Tuyau petite dimension 1/2	1	14 531,7	15 527,9
308	Robinet de ravabo	1	12 969,2	12 818,6
309	Robinet 1/2 (SANWA)	1	12 737,6	11 760,8
310	Mastic (Bois et fer)	1	6 000,0	6 235,7
311	Main d'œuvre pour petits travaux de maçonnerie (maçon)	1	8 214,3	10 000,0
312	Main d'œuvre pour petits travaux de maçonnerie (aide-maçon)	1	4 214,0	5 036,3
313	Main d'œuvre pour réparation courante de problème de plomberie (Remplacement de vanne)	1	5 154,3	7 318,9
314	Main d'œuvre pour renouvellement de peinture	1	10 000,0	10 000,0
315	Main d'œuvre pour réparation courante de panne d'électricité (remplacement d'une prise)	1	4 641,6	5 348,1
316	Main d'œuvre pour le remplacement d'une serrure	1	4 651,2	4 895,7
044 -Alimentation en eau et services divers lié au				
0441 -Alimentation en eau				
321	Eau achetée de 20 l	20	100,0	100,0
0453 -Combustibles				
333	Pétrole lampant chez le revendeur	1	4 000,0	4 000,0
334	Mazout chez le revendeur	1	3 793,6	3 631,4
335	Charbon de bois au détail	1	948,5	957,4
336	Charbon de bois (demi sac)	1	25 164,0	25 858,8
337	Bois de chauffage	5	4 161,8	3 662,8
05 - MEUBLES, ARTICLES DE MÉNAGES ET ENT				
051 -Meubles , articles d'ameublement, tapis et a				
0511 -Meubles et articles d'ameublements				
339	Chaise en bois eucalyptus	1	28 500,5	25 940,3
341	Salon en bois eucalyptus	1	445 449,4	474 341,6
342	Salle à manger en bois eucalyptus	1	250 000,0	265 664,6
343	Armoire/ dressoir en eucalyptus	1	482 744,7	465 120,9
344	Table en bois en eucalyptus	1	83 666,0	83 666,0

PRIX A LA CONSOMMATION DES MENAGES DE CIBITOKÉ: MOIS DE JANVIER 2023

Province Cibitoke				
N°	Produits	Qté	déc.-22	janv.-23
345	Matelas en mousse (Exim) 1.40 x 1.90 x 0.15 m	1	200 000,0	250 000,0
347	Matelas en mousse (Dodoma) 1.40 x 1.90 x 0.15 m	1	200 000,0	260 000,0
348	Matelas en mousse (Dodoma) 1.60 x 1.90 x 0.15 m	1	250 000,0	300 000,0
349	Lit simple 1.40 x 1.90 m modèle ordinaire en eucalyptus	1	163 266,2	164 924,2
350	Lit simple 1.60 x 1.90 m modèle ordinaire en eucalyptus	1	184 804,2	181 418,4
351	Armoire de chambre/ Garde robe	1	282 010,4	274 640,1
0512 -Tapis et autres revêtement de sol				
354	Natte (ikirago)	1	5 477,2	5 313,3
052 -Articles de ménage en textiles				
0521 -Articles de ménage en textiles				
355	Draps de lit simple (1,60x2)	1	42 294,9	49 919,8
356	Draps de lit double (1,80x2)	1	53 894,0	64 141,4
360	Essuie-mains en mélange coton polystère (1.40 x 0.70) m importé (grandes dimensions)	1	15 244,0	18 218,2
053 -Appareils électroménagers				
0531 -Appareil électroménager, ménager et repas				
367	Cuisinière à charbon en argile	1	2 449,5	2 289,4
054 -Verrerie, vaisselle et ustensiles de ménage				
0541 - Verrerie, vaisselle et ustensiles de ménage				
370	Assiette creuse en faïence 25 cm	1	3 324,7	3 240,4
371	Assiette creuse en plastic 22 cm	1	1 392,5	1 441,7
372	Assiette creuse en métal 22 cm	1	2 823,1	2 738,6
373	Soupière/Bol avec couvercle 18 cm en métal importé	1	4 217,2	4 025,2
374	Soupière/Bol avec couvercle 18 cm en plastic	1	2 823,1	3 535,5
375	Cuillère à café	1	704,7	500,0
376	Cuillère à soupe	1	783,0	547,7
377	Louche	1	3 914,9	3 873,0
378	Couteaux pour ménage importé	1	2 823,1	2 474,6
381	Gobelet en plastique (Mironko)	1	928,3	894,4
382	Fourchette	1	928,3	1 000,0
383	Tasse	1	1 651,0	1 968,0
384	Casserole de cuisine (Isafuriya) de 26 cm de diamètre	1	15 659,5	15 000,0
385	Poêle	1	10 954,5	9 283,2
386	Seau en plastic avec couvercle 20 l	1	14 537,0	11 582,9
387	Bassin (45 cm de diamètre) importé	1	7 829,7	8 206,7
388	Thermos 1l	1	15 000,0	15 000,0
389	Fers à repasser électrique	1	40 000,0	50 000,0
390	Fer à repasser non électrique	1	19 442,2	21 544,3
055 -Outillage et autre matériel pour la maison et				
0551 -Outillage, matériel et accessoires divers				
391	Piles torche Tiger	1	1 628,7	1 549,2
393	Lampe à Pétrôle/Mazout (grande)	1	8 000,0	8 944,3
394	Houe	1	10 969,6	11 489,1
395	Ampoule à incandescence	1	1 129,2	1 129,2

PRIX A LA CONSOMMATION DES MENAGES DE CIBITOKÉ: MOIS DE JANVIER 2023

Province Cibitoke				
N°	Produits	Qté	déc.-22	janv.-23
396	Ampoule économique (5 W)	1	5 000,0	5 000,0
397	Tube fluorescent	1	5 313,3	5 233,2
398	Prise	1	5 000,0	5 000,0
399	Coupe coupe	1	4 641,6	5 000,0
056 -Biens et services liés à l'entretien courant d				
0561 -Articles de ménage non durables				
402	Savons de ménage GIFURANGUWO blanc	100	335,3	449,9
403	Savons en poudre non emballé blanc (puff)	1	6 000,0	6 389,2
404	Savons en poudre non emballé bleu (Toss)	1	6 000,0	6 389,2
408	Briquet	1	659,8	829,2
409	Allumette importée	1	100,0	100,0
410	Bougie locale	1	673,2	645,4
411	Bougie importée	1	643,5	765,2
412	Cirage liquide Crown	100	3 594,7	3 379,8
413	Cirage solide LUDE	40	1 389,7	1 682,9
414	Cirage solide KIWI	32	1 000,0	1 500,0
415	Brosse pour chaussures	1	931,1	829,2
416	Râclette	1	3 223,7	3 600,2
418	Balai à tige en bois	1	3 177,7	3 469,5
419	Balais à tige de palmier	1	713,0	518,6
0562 -Services domestiques et services menag				
420	Salaire d'un groom logé sur place	1	22 957,7	25 458,2
421	Salaire d'une bonne logé sur place	1	22 104,2	22 407,0
423	Location des chaises en plastique	1	500,0	700,0
424	Location de paniers	1	500,0	700,0
06 - SANTE				
61-Produits, appareils et matériels médicaux				
0611 -Produits, appareils et matériels médicaux				
427	Albédazole	1	1 127,5	1 000,0
428	Métronidazole comprimé	1	1 298,7	1 260,0
429	Mébendazole	1	340,9	339,7
430	Prufene	1	523,3	524,4
431	Ibuprofène	1	573,2	591,6
432	Paracetamol	1	728,2	896,3
433	Efferalgan	1	5 297,4	6 348,2
434	Quinine:comprimé	1	6 506,8	7 457,4
435	Amoxiciline	1	1 305,8	1 250,0
437	Diclofénac	1	2 500,0	2 500,0
442	Sparadrap 5x7,5cm	1	5 000,0	5 000,0
443	Sparadrap 5x5cm	1	4 000,0	4 000,0
444	Alcool iodé	1	2 200,0	2 200,0
445	Termomètre numérique	1	10 000,0	9 746,8
446	Tensiomètre numérique	1	89 548,4	95 000,0
062 -Services ambulatoires				
0621 -Services médicaux et dentaires				
448	Consultation Généraliste en milieu public	1	3 500,0	3 500,0
0623 -Services paramédicaux				
454	Examen de selle (Clinique publique)	1	1 700,0	1 700,0
456	Examen de sang NFS (Clinique publique)	1	11 100,0	11 100,0

PRIX A LA CONSOMMATION DES MENAGES DE CIBITOKÉ: MOIS DE JANVIER 2023

Province Cibitoke				
N°	Produits	Qté	déc.-22	janv.-23
458	Radiographie d'un thorax (Clinique publique)	1	12 000,0	12 000,0
459	Echographie (hôpital public)	1	9 000,0	9 000,0
07 - TRANSPORTS				
072 - Dépenses d'utilisation des véhicules				
0721 - Pièces de rechange et accessoires				
484	Pneu pour vélo à bagage	1	25 934,7	22 847,6
485	Pneu arrière pour moto TVS	1	111 452,6	97 794,2
487	Chambre à air pour vélo à bagage	1	13 248,2	11 544,7
488	Chambre à air pour moto TVS	1	19 812,3	19 492,1
0722 - Carburants et lubrifiants				
495	Essence	1	3 260,0	3 260,0
496	Gas-oil	1	3 460,0	3 460,0
498	Huile moteur pour véhicule à essence	1	13 000,0	14 000,0
499	Huile de frein	1	15 000,0	12 632,7
0723 - Entretien et réparations de véhicules parti				
500	Lavage voiture	1	3 464,1	3 365,9
501	Lavage d'une Jeep 4X4	1	4 691,2	4 262,8
502	Collage de pneu automobile (un seul trou)	1	2 456,6	2 620,7
503	Collage de pneu pour moto	1	1 164,2	1 144,7
504	Vidange	1	2 608,4	2 542,3
073 - Services de transport				
0732 - Transport routier de passagers				
513	Taxi-moto: petite course itinéraire libre	1	1 696,8	1 651,0
514	Taxi - vélo: petite course itinéraire libre,	1	440,1	500,0
516	Transport de passager de la province vers Bujumbura Mairie	1	7 318,6	8 434,3
09 - LOISIRS ET CULTURES				
091 - Matériel audiovisuel, photographique et de				
0911 - Appareils de réception, d'enregistrement e				
580	Radio simple	1	25 000,0	22 000,0
0913 - Matériel de traitement de l'information et s				
589	Calculatrice scientifique CASIO	1	10 466,4	16 980,4
590	Calculatrice commerciale	1	3 826,4	6 974,3
599	Clé USB (flash disk 4 GB)	1	12 754,2	10 466,4
600	Carte Mémoire (2 GB)	1	10 000,0	10 954,5
093 - Autres articles et matériel de loisirs, de jard				
0931 - Jeux et jouets, passe-temps et articles de				
602	Carte (Titanique)	1	1 447,3	1 732,1
603	Ballon en plastique pour enfant	1	1 704,3	2 364,4
0933 - Produits pour jardins, plantes et fleurs, an				
605	Engrais chimique - Urée	1	1 500,0	1 500,0
094 - Services récréatifs et culturels				
0941 - Services récréatifs et sportifs et services c				
611	Services de photographe (développement, tirage) série de 8 photos passeport	1	3 722,4	4 000,0
612	Services de photographe (développement, tirage) série de 2 photos carte postal en couleur	1	2 378,4	2 828,4

PRIX A LA CONSOMMATION DES MENAGES DE CIBITOKÉ: MOIS DE JANVIER 2023

Province Cibitoke				
N°	Produits	Qté	déc.-22	janv.-23
095 -Journaux, livres et articles de papeterie				
0954 -Papeterie et matériel de dessin et imprimerie				
623	Cahier de 48 feuilles quadrillé	1	914,7	723,8
624	Cahier de 60 feuilles quadrillé	1	1 146,5	1 024,1
625	Cahier de 100 feuilles quadrillé	1	1 719,8	1 500,0
626	Stylos à bille	1	523,3	591,6
627	Registre quadrillé	1	8 000,0	7 968,6
630	Rame de papier double A	1	16 172,0	16 244,3
631	Enveloppes sac A4	1	500,0	500,0
632	Enveloppes par avion petite dimension	1	100,0	100,0
633	Crayons HB	1	221,3	286,6
634	Late en plastic transparent	1	700,0	736,4
635	Boîte mathématique	1	2 500,0	2 913,0
10 - ENSEIGNEMENT				
101 -Enseignement pré-élémentaire et primaire				
1011 -Enseignement pré-élémentaire et primaire				
640	Frais de scolarité jardin d' enfants ou maternelle privée	1	60 000,0	60 000,0
641	Frais de scolarité dans une école primaire privée	1	70 000,0	70 000,0
102 -Enseignement secondaire				
1021 -Enseignement secondaire				
642	Frais de scolarité dans une école secondaire publique	1	8 000,0	8 000,0
643	Frais de scolarité dans une école secondaire privée	1	60 000,0	60 000,0
11 - RESTAURANTS ET HÔTELS				
111 -Services de restauration				
1111 -Restaurants, cafés et établissements simil				
650	Petit-déjeuner hors ménage: (agatoke)	1	1 500,0	1 350,8
651	Petit-déjeuner hors ménage (sandwich simple +thé noir)	1	874,7	1 021,2
652	Petit-déjeuner hors ménage (sandwich simple +thé au lait)	1	1 224,7	1 312,8
653	Lait frais au cafétariat	500	1 000,0	1 000,0
654	Sandwich au cafétariat	100	600,0	726,8
655	Tasse de thé noir	1	406,3	432,4
656	Tasse de thé au lait	1	591,6	728,9
657	Omlettes nature (2 œufs)	1	1 817,1	1 732,1
658	Repas (Haricot + Riz) dans un restaurant	1	1 513,1	1 732,1
659	Repas (Haricot + Banane ou pomme de terre) dans un restaurant	1	1 732,1	1 906,4
661	Repas (Pâte+viande) dans un restaurant.	1	2 121,3	2 154,4
662	Brochettes simple de viande de chèvre	1	2 000,0	2 000,0
663	Brochettes de viande de chèvre accompagné	1	2 738,6	2 738,6
664	Brochettes simple de viande de vache	1	2 000,0	2 139,8
665	Brochettes de viande de vache accompagné	1	2 738,6	2 738,6
669	Ragoût	1	8 617,7	8 000,0
672	Bière Amstel Blonde 65 Cl dans un cabaret	65	2 500,0	2 500,0
673	Bière Amstel Bock 33 Cl au cabaret	33	2 100,0	2 000,0
674	Bière Primus 72 Cl au cabaret	72	1 700,0	1 732,7

PRIX A LA CONSOMMATION DES MENAGES DE CIBITOKÉ: MOIS DE JANVIER 2023

Province Cibitoke				
N°	Produits	Qté	déc.-22	janv.-23
675	Bière Primus 50 Cl (AKABAJU) au cabaret	50	1 239,0	1 232,4
676	Vin de banane INSONGO au cabaret	75	1 129,2	1 200,0
677	Vin de banane RUGOMBO/URWARWA au cabaret	75	531,3	600,0
678	Vin rouge au cabaret (Drosty 375 ml)	375	24 494,9	24 494,9
679	Vin blanc martini blanc (1l) au cabaret	1	28 000,0	28 000,0
680	(whisky J&B au cabaret	1	48 000,0	48 000,0
681	Vin de messe au cabaret	75	30 000,0	30 000,0
682	Heineken 65 cl au cabaret	65	13 000,0	13 000,0
683	Heineken 33 cl au cabaret	33	5 000,0	5 000,0
684	Bièrre NYONGERA 72 Cl dans cabaret	72	1 317,8	1 400,0
685	Bièrre de sorgho	75	500,0	500,0
686	Boissons gazeuse en bouteille en verre au cabarèt (Fanta)	300	1 000,0	1 000,0
12 - BIENS ET SERVICES DIVERS				
121 -Soins corporels				
1211 -Salons de coiffure et instituts de soins et c				
691	Coupe ordinaire pour homme, Avec tondeuse électrique	1	707,1	673,0
692	Coupe ordinaire pour dame	1	1 224,7	1 275,4
693	Coupe carré pour dame	1	2 091,3	2 390,9
694	Coupe cheveux lisse pour dame	1	2 667,3	3 172,9
695	Coiffure lisse simple et lavage	1	3 914,2	4 373,4
696	Coiffure moderne et lavage	1	5 785,2	6 581,4
697	Coiffure sans lavage	1	2 352,2	2 798,0
698	Défrisage des cheveux (main d'œuvre seulement)	1	3 676,8	4 076,0
699	Défrisage des cheveux (produit+main d'œuvre)	1	5 000,0	6 345,8
700	Tresse natte	1	5 785,2	7 130,4
701	Tresse mèches longues	1	9 563,5	10 000,0
1213 -Autres appareils electriques ou non et arti				
702	Brosse à dent: White dent	1	723,8	723,8
703	Peigne à cheveux lisses en plastic	1	594,6	1 095,4
704	Peigne à cheveux naturels en plasctic	1	594,6	1 268,8
705	Coupe à ongles	1	622,3	805,0
706	Lame de rasoir TATRA	1	200,0	200,0
707	Rasoir Bic	1	594,6	1 000,0
708	Pâte dentifrice Colgate (Herbal) 100ml	100	5 233,2	5 643,0
709	Pâte dentifrice White dent 190g	190	3 618,8	3 694,0
710	Pâte dentifrice Signal 120ml	120	3 223,7	4 000,0
711	Lait de toilette local COPAR (Citron 500ml)	500	6 096,8	8 163,3
712	Lait de toilette importé (Revlon 600ml)	600	8 000,0	12 000,0
715	Familial savor	200	1 457,7	1 441,3
716	Shaza savor	150	1 219,4	1 389,7
717	Orissa savor	100	1 142,9	1 265,8
718	Savon de toilette GIV	80	1 093,0	1 239,0
719	Savon de toilette Impérial	200	2 186,7	2 789,0
720	Savon de toilette FA	100	1 200,0	1 422,5
721	Savon médicinal local Muganga	85	971,5	1 259,0
722	Dettol importé (savon)	100	1 389,7	2 000,0
723	Parfums pour Femme (innocence original)	18	5 875,2	8 257,8

PRIX A LA CONSOMMATION DES MENAGES DE CIBITOKÉ: MOIS DE JANVIER 2023

Province Cibitoke				
N°	Produits	Qté	déc.-22	janv.-23
725	Rouge à lèvres	8	1 882,2	2 667,3
726	Papier hygiénique de bonne qualité (blanc)	1	1 075,7	1 200,0
727	Papier hygiénique de moyenne qualité (rose)	1	1 062,7	1 030,9
728	Couches jetables Pamper's pour bébé de 3 à 6 kilos	1	1 000,0	956,4
729	Poudre compact (fond de teint 17 gr)	17	2 297,4	2 766,3
730	Poudre blanc vestline	100	2 000,0	2 048,2
731	Tampons hygiéniques (Cotex Feathers)	1	3 277,2	3 287,5
123 -Effets personnels n.c.a				
1231 -Autres appareils et articles pour soins corporels				
732	Boucles d'oreille (vis)	1	2 000,0	2 213,4
1232 -Autres effets personnels				
735	Sacoche	1	20 000,0	21 404,4
736	Valise à roulette	1	50 488,0	61 051,4
737	Valise simple	1	34 461,0	42 540,5
738	Sac à dos	1	13 505,3	14 889,7
739	Parapluies droits	1	10 000,0	10 000,0
740	Parapluies pliants	1	11 570,3	10 000,0
744	Porte-monnaie en similicuir	1	5 233,2	5 477,2
745	Cercueils ordinaire pour adulte	1	50 000,0	51 614,0
746	Cercueils ordinaire pour enfants (0 - 5 ans)	1	32 000,0	32 268,6
127 -Autres services n.c.a				
1271 -Autres services n.c.a.				
752	Frais de moulin manioc	1	50,0	50,0
753	Frais de moulin maïs	1	150,0	150,0
755	Frais d'une attestation de nationalité	1	500,0	500,0
756	Frais d'établissement d'un extrait de naissance	1	1 000,0	1 000,0
757	Frais d'établissement d'un extrait de mariage	1	1 000,0	1 000,0
758	Frais d'établissement d'Extrait d'acte de décès	1	1 000,0	1 000,0
759	Frais d'établissement d'une attestation d'état civil	1	1 000,0	1 000,0
760	Frais d'établissement d'une attestation de résidence	1	2 000,0	2 000,0
765	Frais de délivrance de Carte Nationale d'Identité	1	707,1	707,1
767	Frais de conservation de dépouille à la morgue	1	10 000,0	10 000,0

PRIX A LA CONSOMMATION DES MENAGES DE GITEGA: MOIS DE JANVIER 2023

Province Gitega				
N°	Produits	Qté	déc.-22	janv.-23
01 - ALIMENTATION ET BOISSONS NON ALCOOLISÉES				
011 -Produits alimentaires				
0111 - Pains et céréales				
1	Riz blanc local à grains longs	1	3 398,9	3 417,1
2	Riz blanc local à grains courts	1	3 109,8	3 126,1
3	Riz blanc long grains importé de la Tanzanie	1	4 135,2	5 000,0
4	Riz blanc à grains longs importé de la tanzanie (sac de 25 kg) 1ère qualité	25	108 000,0	105 000,0
5	Maïs à grains blanc local BIO	1	2 090,9	1 716,0
6	Maïs à grains blanc local HYBRIDE	1	2 184,3	1 777,5
7	Maïs en grains blanc importé	1	2 200,0	2 200,0
8	Sorgho rouge local non germé	1	2 182,7	2 205,9
9	Sorgho blanc local	1	2 295,8	2 295,8
10	Blé local	1	2 349,5	2 521,7
11	Eleusine local	1	1 996,7	2 053,8
12	Farine de maïs local	1	2 213,7	1 897,9
13	Farine de maïs blanche importé	1	3 000,0	3 002,0
14	Farine de blé local de production artisanale	1	2 449,5	2 598,1
15	Farine d'Eleusine local	1	2 424,6	2 449,5
16	Farine de sorgho non germé local	1	2 510,6	2 311,5
17	Macaroni importé	500	5 500,0	5 500,0
18	Spaghetti importé	500	3 000,0	3 000,0
19	Pain tomate local	300	1 006,9	1 250,8
20	Pain coupé simple local	300	1 071,7	1 305,3
21	Pain coupé double local	500	1 719,2	2 107,3
22	Pain non coupé local en forme de baguette (pain français)	150	599,4	751,9
23	Sandwich local	100	399,1	566,1
24	Pain brun (Pain ngano) local	500	2 083,3	2 252,3
26	Beignets à base de farine de blé	50	207,0	188,2
27	Biscuits au chocolat importés	90	1 000,0	1 000,0
29	Pain plat (Chapati) local	50	270,1	342,5
0112 - Viandes				
30	Viande de boeuf avec os	1	8 585,8	8 795,6
31	Viande de bœuf sans os	1	11 174,5	11 751,1
32	Tripes de bœuf	1	5 000,0	5 000,0
33	Viande hâchée ordinaire	1	14 000,0	13 000,0
34	Viande de chèvre	1	7 000,0	7 000,0
35	Viande de porc sans os	1	8 385,9	9 486,8
36	Viande de porc avec os	1	7 159,9	8 000,0
37	Poulet local sur pied	1	11 766,2	10 365,4
38	Saucisse Pilipili	1	15 000,0	15 000,0
41	Boulettes ordinaires	1	15 000,0	14 000,0
42	Viandes en conserve	340	5 000,0	5 000,0
0113 -Poissons et Fruits de mer				
49	Ndagala sec local	1	41 865,4	40 000,0
50	Ndagala sec importé	1	9 870,3	10 176,5

PRIX A LA CONSOMMATION DES MENAGES DE GITEGA: MOIS DE JANVIER 2023

Province Gitega				
N°	Produits	Qté	déc.-22	janv.-23
51	Mukeke sec et fumé	1	23 794,4	20 372,0
53	Sardine à tomate	155	2 000,0	1 958,3
54	Sardine à huile	25	2 352,2	2 490,6
	0114 -Lait, fromage et œuf			
55	Lait frais de vache local (Imfyufyu)	1	1 538,3	1 538,3
56	Lait frais en carton importé/ INYANGE	1	6 500,0	7 500,0
57	Lait frais en paquet Hiland importé	500	3 500,0	3 500,0
59	Lait en poudre NIDO 400 gr	400	22 000,0	22 000,0
60	Lait en poudre SUPALAIT 400 gr	400	14 491,4	15 000,0
62	Yaourt naturel en pot en plastic	150	2 000,0	2 000,0
63	Crème fraîche	500	12 500,0	12 500,0
64	Fromage importé du Rwanda	1	23 529,4	23 529,4
65	Œuf local	1	488,9	483,2
66	Œuf industriel local	1	474,3	509,9
	0115 -Huiles et graisses			
67	Huile de palme local raffiné	1	4 200,0	4 496,8
68	Huile de palme local non raffiné	1	4 533,1	4 800,0
69	Huile de coton GOLDEN	5	58 000,0	56 991,2
70	Huile COOKI (SAVONOR)	5	45 000,0	53 000,0
71	Beurre emballé salé	250	10 488,1	12 000,0
72	Margarine blue band Importé en pot en plastic	250	5 000,0	5 000,0
73	Huile d'olive importé	1	30 000,0	30 000,0
74	Huile de tournesol local	5	56 000,0	56 000,0
75	Huile de tournesol importé	5	56 000,0	56 000,0
	0116 - Fruits			
77	Avocats local	1	771,1	465,1
78	Bananes mûres longues local	1	656,3	590,2
79	Bananes mûres courtes local	1	1 262,4	1 615,9
80	Ananas local	1	641,3	528,1
81	Oranges local	1	1 773,4	1 151,9
82	Citron local	1	1 416,3	1 668,8
83	Mandarines local	1	2 608,8	2 608,8
84	Papayes local	1	888,3	952,0
85	Fruits de la passion (amabungo) local	1	2 950,6	2 031,4
86	Prunes de Japon (amatunda) local	1	2 261,2	1 990,8
87	Mangues ordinaire local (indundi)	1	389,5	481,0
88	Mangues greffé local	1	781,6	1 054,1
	0117 -Légumes			
89	Oignons blanc local	1	2 101,9	1 910,9
90	Oignons rouge local	1	2 022,2	1 984,5
91	Tomates fraîches local	1	1 747,5	2 101,9
92	Conserve de Tomate (salsa) importé	70	905,1	907,7
93	Petites aubergines (Intore) local	1	872,2	763,0
94	Haricot vert (imikerera) local	1	2 738,6	2 448,4
95	Petit pois vert local	1	4 811,1	3 806,8
97	Poivron vert local	1	1 885,3	1 833,4
98	Ails frais local (non décortiqués)	1	10 867,9	13 149,2
99	Carottes local	1	1 922,2	1 784,2

PRIX A LA CONSOMMATION DES MENAGES DE GITEGA: MOIS DE JANVIER 2023

Province Gitega				
N°	Produits	Qté	déc.-22	janv.-23
100	Choux vert local	1	417,3	349,1
101	Feuilles de manioc	1	307,8	249,9
102	Lengalenga	1	843,7	609,9
103	Poirreaux local	1	2 342,9	2 391,1
104	Epinard local	1	988,8	865,7
107	Arrachides décortiqués local	1	6 065,1	6 200,0
108	Arrachides grillés local	100	822,6	919,7
109	Farine d'arachide locale	1	6 848,8	7 996,8
110	Haricot sec de couleur blanche	1	2 330,5	2 805,2
111	Haricot sec de couleur jaune	1	2 800,0	2 800,0
112	Haricot sec de couleur rouge	1	2 229,9	2 768,3
113	Haricot sec graines mélangés	1	2 236,1	2 651,7
114	Petit pois sec local	1	3 915,6	3 926,9
115	Farine de soja locale	1	3 500,0	2 474,6
116	Pomme de terre de couleur mauve	1	983,3	890,2
117	Pomme de terre local couleur jaune (genre Ruhengeri)	1	1 202,5	1 151,8
119	Patate douce local	1	455,7	458,6
120	Banane douce (igisahira)	1	688,0	819,2
121	Colocase (ay'i Kizungu)	1	1 439,1	1 524,4
122	Manioc frais en tubercule	1	929,4	1 011,8
124	Igname	1	362,7	362,7
125	Farine de manioc sec IKIVUNDE	1	2 000,0	2 000,0
126	Farine de manioc sec INYANGE	1	1 500,0	1 837,8
127	Ubuswage	1	1 157,6	1 195,9
	0118 -Sucre, confiture, miel, chocolat et co			
129	Sucre blanc cristallisé local (SOSUMO)	1	2 500,0	2 500,0
130	Confiture de fraises importé	450	10 500,0	12 750,0
131	Miel local	1	19 000,0	19 000,0
133	Bonbon	1	27,5	37,1
	0119 -Produits alimentaires n.c.a			
134	Sel de cuisine non emballé(non fin).	1	1 095,4	1 186,8
135	Sel de table emballé	600	6 500,0	6 245,0
136	Mayonnaise importé	470	11 489,1	11 247,2
137	Cube (maggi, jumbo, etc.)	4	150,0	150,0
138	Piment rouge frais (Mbuzi) local	1	4 812,3	4 596,1
139	Céleri local	1	5 384,4	4 883,4
140	Pilipili liquide local	340	3 000,0	3 000,0
141	Farine pour Bébé importé(Cérélac)	400	15 000,0	15 000,0
143	Lait en poudre pour bébé (NAN) (0 à 6 mois)	400	25 000,0	25 000,0
	012 -Boissons non alcoolisees			
	0121 -Cafe, the et cacao			
144	Café en paquet local	250	6 000,0	6 000,0
145	Café soluble instantané en boîte (NESCAFE)	250	20 000,0	21 000,0
146	Thé en paquet	200	2 097,6	2 231,2
	0122 -Eaux minérales, boissons rafraichiss			
147	Jus d'orange en carton	1	7 000,0	7 000,0

PRIX A LA CONSOMMATION DES MENAGES DE GITEGA: MOIS DE JANVIER 2023

Province Gitega				
N°	Produits	Qté	déc.-22	janv.-23
148	Jus de fruits en carton (cocktail)	1	7 000,0	6 480,7
149	Sirop de maracoudja Akezamutima	65	5 000,0	5 477,2
150	Boisson gazeuse en bouteille en verre (coca cola, sprite, orange, citron)	30	1 046,6	1 037,1
151	Eau minérale(1,5l) Kinju local	1,5	1 726,9	1 788,9
152	Eau minérale (500 ml) Kinju local	500	874,7	745,4
153	Eau minérale gazeuse Aquavie (650ml) local	650	615,4	645,4
02 - BOISSONS ALCOOLISÉES, TABAC ET S				
021 -Boissons alcoolisees				
0211 -Spiritueux				
154	Whisky J&B importé	1	90 000,0	90 000,0
0212 -Vin et boissons fermentees				
156	Vin de banane (isongo)	75	1 479,7	1 224,7
157	Vin de banane Urugombo/Urwarwa	75	1 009,1	845,5
158	Vin rouge Drosdy importé en bouteille en verre	375	28 000,0	28 000,0
159	Vin de messe importé	75	23 000,0	24 000,0
160	Vin blanc Martini importé	75	55 000,0	55 000,0
0213 -Biere				
161	Amstel blonde(65cl) local	65	2 574,6	2 500,0
162	Amstel Bock(33cl) local	33	2 174,6	2 100,0
163	Primus(72cl) local	72	1 920,4	1 920,4
165	Heineken (33cl) importé	33	5 000,0	5 000,0
166	Bière de sorgho local	75	836,7	1 000,0
022 -Tabacs				
0221 -Tabacs				
167	Supermatch local	1	100,0	88,0
168	Yes local	1	150,0	150,0
169	Feuilles de tabac (turumbombeke)	100	1 547,8	1 655,2
03 - ARTICLES D'HABILLEMENT ET CHAUS				
031 -Articles d'habillement				
0311 -Tissus d'habillement				
170	Popeline (1ère qualité)	1	4 000,0	4 000,0
171	Tissus pour costume	1	15 000,0	15 000,0
172	Tissus pour uniforme scolaire	1	11 000,0	10 656,0
174	Igitenge Demi hollandais	6	35 000,0	35 000,0
175	Igitenge AFRITEX	6	21 711,8	22 082,6
177	Voile en nylon importé (Imvutano)	1	78 398,2	77 960,4
0312 -Vetements				
178	Pantalon neuf importé pour homme	1	28 117,1	29 240,2
179	Pantalon friperie importé pour homme	1	7 770,3	9 665,9
180	Chemise de ville longues manches neuve pour homme	1	28 254,4	29 819,8

PRIX A LA CONSOMMATION DES MENAGES DE GITEGA: MOIS DE JANVIER 2023

Province Gitega				
N°	Produits	Qté	déc.-22	janv.-23
181	Chemise de ville courtes manches neuve pour homme	1	27 974,0	27 967,2
182	Chemise de ville longues manches fripperie pour homme	1	6 952,8	8 660,3
183	Chemise de ville courtes manches fripperie pour homme	1	7 324,2	8 062,3
184	Costume pour homme	1	200 000,0	180 000,0
185	Tee-shirts fripperie pour homme	1	5 238,6	4 242,6
186	Capitula (culotte) fripperie pour homme	1	5 953,1	5 567,0
189	Singlet neuf pour homme	1	3 876,8	4 899,0
190	Singlet friperie pour homme	1	2 487,4	2 449,5
191	Chaussettes neuf pour homme	1	2 131,7	2 000,0
192	Chaussettes friperie pour homme	1	1 442,2	1 284,9
193	Jupe neuve pour femme	1	18 000,0	18 000,0
194	Jupe friperie pour femme	1	6 401,1	6 584,3
195	Robe neuve pour femme	1	45 825,8	43 773,1
196	Ensemble femme	1	40 000,0	40 000,0
197	Blouse importée neuf pour femme	1	15 000,0	18 973,7
198	Chemise friperie pour femme	1	5 112,3	5 461,7
199	Pantalon neuf pour femme	1	30 000,0	30 000,0
200	Pantalon friperie pour femme	1	6 510,0	7 634,4
201	Slip neuf en coton pour dame	1	2 297,1	2 645,8
202	Slip friperie en coton pour dame	1	2 034,5	1 873,4
203	Soutien gorge ordinaire neuf	1	3 000,0	2 483,6
204	Soutien gorge ordinaire friperie	1	2 198,5	1 912,9
205	Sous jupe	1	3 061,7	2 941,1
206	Collants neuf	1	25 000,0	25 000,0
207	Collants fripperie	1	6 000,0	6 000,0
208	Robe neuve pour un enfant de 5 ans	1	24 830,4	32 161,4
209	Robe fripperie pour un enfant de 5 ans	1	5 137,8	4 605,8
210	Culotte friperie pour enfant de 6 à 12 ans	1	4 966,2	4 140,7
211	Tricot fripperie pour enfant de 6 à 12 ans	1	4 671,0	5 714,3
212	Ensemble jupe et chemise pour fille de 6 à 12 ans	1	25 923,5	28 313,8
213	Ensemble culotte et chemise pour garçon de 6 à 12 ans	1	22 670,9	25 830,6
214	Tee-shirts fripperie pour enfant de 6 à 12 ans	1	3 667,4	2 884,5
215	Chemise friperie pour enfant de 6 à 12 ans	1	6 162,4	6 447,4
216	Pantalon friperie pour enfant de 6 à 12 ans	1	5 646,2	5 288,2
217	Jupe friperie pour enfant de 6 à 12 ans	1	4 791,4	4 791,4
218	Grenouillère friperie pour bébé de 0 à 2 ans	1	2 608,9	3 024,6
219	Slip neuf pour garçon de 6 à 12 ans	1	1 164,2	1 500,0

PRIX A LA CONSOMMATION DES MENAGES DE GITEGA: MOIS DE JANVIER 2023

Province Gitega				
N°	Produits	Qté	déc.-22	janv.-23
220	Slip neuf pour fille de 6 à 12 ans	1	1 164,2	1 500,0
221	Chaussettes friperie pour enfant de 6 à 12 ans	1	793,7	707,1
222	Linges blanc en coton	12	35 496,5	34 378,7
223	Couverture importée pour bébé	1	18 641,0	14 096,2
224	Flanelle (Ikigoma)	1	7 958,1	8 414,2
225	Couvre-bébé ordinaire importé	1	15 000,0	15 000,0
226	Vêtements de sport pour homme, jogging	1	60 000,0	69 520,5
229	Ensemble Chemise et culotte/jupe kaki (7 à 9 ans)	1	9 293,4	10 281,5
232	Jupe bleu (7à 9 ans)	1	7 000,0	7 000,0
233	Chemise blanche courte manche (13 à 15ans)	1	4 932,4	5 916,1
234	Pantalon bleu (13 à 15 ans)	1	10 915,6	12 161,2
235	Ensemble Chemise blanche et pantalon bleu (13 à 15 ans)	1	16 194,5	17 097,4
236	Jupe bleu (13 à 15 ans)	1	7 318,6	8 000,0
	0313 -Autres articles vestimentaires et acc			
238	Cravates neufs en polyester	1	7 000,0	8 000,0
239	Ceinture neuf en similicuir	1	6 484,2	6 948,0
240	Ceinture en cuir friperie	1	19 495,7	18 327,3
241	Fils à tricoter	1	2 000,0	2 000,0
242	Foulards de tête en nylon plissé pour femmes (Igitambara)	1	2 880,9	3 000,0
	0314 -Confection, nettoyage, reparation et			
243	Confection de chemise pour homme	1	8 554,3	8 944,3
244	Confection de costume pour homme	1	36 467,5	37 416,6
245	Réparation d'une chemise pour homme (col)	1	1 166,5	1 000,0
246	Confection ensemble pagne pour femme	1	20 000,0	22 007,1
247	Confection tenue locale pour femme (Igitenge)	1	1 129,8	1 000,0
248	Confection tenue locale pour femme(Imvutano)	1	2 738,6	2 738,6
249	Réparation d'une blouse (diminution ou augmentation)	1	1 352,9	1 500,0
250	Confection d'un costume garçon de 6 à 12 ans	1	24 087,3	22 360,7
251	Pressing de costume pour homme	1	5 000,0	6 000,0
252	Pressing de boubou pour femme	1	5 000,0	5 000,0
253	Pressing de voile (Imvutano)	1	3 000,0	3 000,0
254	Pressing de robe de cérémonie	1	6 000,0	6 000,0
255	Location de voile (imvutano)	1	3 000,0	3 000,0
256	Location d'une blouse pour voile	1	1 000,0	1 000,0
257	Location d'une robe de mariage	1	100 000,0	100 000,0

PRIX A LA CONSOMMATION DES MENAGES DE GITEGA: MOIS DE JANVIER 2023

Province Gitega				
N°	Produits	Qté	déc.-22	janv.-23
032 -Chaussures				
0321 -Chaussures diverses				
258	Chaussures synthétique homme (non cuir)	1	55 000,0	55 000,0
259	Chaussures en cuir fripperie pour Hommes	1	59 325,8	61 400,3
260	Sandale neuf en similibuir pour homme	1	30 000,0	21 213,2
262	Sandales en plastic (Yeboyebo) pour adulte	1	4 391,5	3 734,2
263	Chaussures Ikambambiri	1	4 982,3	4 743,4
264	Basket pour homme (friperie)	1	70 000,0	65 000,0
265	Sandale neuf pour femme	1	17 737,8	16 801,8
266	Sandale d'occasion pour femme occasion	1	30 000,0	25 962,5
268	Chaussures de sortie neuf en similibuir pour femme	1	26 256,9	25 214,6
269	Chaussures de sortie friperie en similibuir pour femme	1	25 000,0	20 000,0
270	Chaussures synthétique neuf pour garçon de 6 à 12 ans	1	25 000,0	25 000,0
272	Basket friperie pour enfant de 6 à 12 ans	1	25 000,0	25 000,0
273	Chaussures neuf en similibuir pour fille 6 à 12 ans	1	20 000,0	19 661,0
274	Chaussures friperie en cuir pour fille 6 à 12 ans	1	20 000,0	20 000,0
0322 -Coordonnerie				
275	Renforcement de semelle+talon pour homme	1	1 704,6	1 732,1
276	Remplacement du semelle+talon pour homme	1	2 000,0	1 817,1
277	Renforcement de semelle pour femme	1	1 500,0	1 284,9
04 - LOGEMENT, EAU, ÉLECTRICITÉ, GAZ E				
041 -Loyers effectifs				
0411 -Loyers effectivement payés par les lo				
278	Loyer d'un logement à 2 Pièces (chambre et salon) Catégorie 1	1	20 178,3	20 178,3
279	Loyer d'un logement à 2 pièces (chambre et salon) Catégorie 2	1	20 178,3	20 178,3
280	Loyer d'un logement à 2 pièces (chambre et salon) Catégorie 3	1	20 178,3	20 178,3
283	Loyer d'un logement à 3 Pièces (2 chambres et salon) Catégorie 1	1	20 118,7	20 118,7
284	Loyer d'un logement à 3 Pièces (2 chambres et salon) Catégorie 2	1	20 118,7	20 118,7
285	Loyer d'un logement à 3 Pièces (2 chambres et salon) Catégorie 3	1	20 118,7	20 118,7
287	Loyer d'un logement 4 Pièces (3 chambres et salon): Catégorie 1	1	35 779,5	35 779,5

PRIX A LA CONSOMMATION DES MENAGES DE GITEGA: MOIS DE JANVIER 2023

Province Gitega				
N°	Produits	Qté	déc.-22	janv.-23
289	Loyer d'un logement 4 Pièces (3 chambres et salon): Catégorie 3	1	35 779,5	35 779,5
291	Loyer d'une Villa moderne	1	75 142,2	75 142,2
043 -Entretien et reparation des logements				
0431 -Matériaux pour travaux d'entretien et				
292	Ciment local BUSECO	50	38 000,0	38 000,0
293	Ciment importé de la Tanzanie (SIMBA BORA)	50	38 000,0	38 000,0
296	Tôle ondulée importé	1	27 270,3	29 933,3
297	Brique claustra	1	1 200,0	1 500,0
298	Brique cuite	1	50,0	55,0
299	Vitre	1	95 000,0	95 000,0
300	Carreaux	1	65 000,0	65 000,0
301	Peintures à huile (BASCO)	4	35 000,0	35 000,0
302	Peinture à eau (BASCO)	4	25 000,0	25 000,0
303	Fer à béton	1	19 000,0	19 735,8
304	Planche en eucalyptus	1	8 500,0	8 830,1
305	Madrier en eucalyptus	1	8 000,0	8 000,0
306	Enduits	1	15 000,0	15 000,0
307	Tuyau petite dimension 1/2	1	13 477,3	15 000,0
308	Robinet de ravabo	1	10 000,0	15 000,0
309	Robinet 1/2 (SANWA)	1	10 000,0	10 000,0
310	Mastic (Bois et fer)	1	10 000,0	12 000,0
311	Main d'œuvre pour petits travaux de maçonnerie (maçon)	1	10 000,0	10 954,5
312	Main d'œuvre pour petits travaux de maçonnerie (aide-maçon)	1	5 000,0	5 477,2
313	Main d'œuvre pour réparation courante de problème de plomberie (Remplacement de vanne)	1	10 000,0	10 954,5
314	Main d'œuvre pour renouvellement de peinture	1	10 000,0	10 000,0
315	Main d'œuvre pour réparation courante de panne d'électricité (remplacement d'une prise)	1	10 000,0	10 000,0
316	Main d'œuvre pour le remplacement d'une serrure	1	3 000,0	5 000,0
044 -Alimentation en eau et services divers				
0441 -Alimentation en eau				
324	Vidange fosse septique par les société privées	3	60 000,0	60 000,0
045 -Electricite, gaz et autres combustibles				
0451 -Electricité				
325	Consommation d' électricité 1ère tranche (0 à 50 kwh)	1	82,0	82,0
326	Consommation d' électricité 2ème tranche (51 à 100 kwh)	1	290,0	290,0

PRIX A LA CONSOMMATION DES MENAGES DE GITEGA: MOIS DE JANVIER 2023

Province Gitega				
N°	Produits	Qté	déc.-22	janv.-23
327	Consommation d' électricité 3ème tranche (151 kwh et plus)	1	546,0	546,0
328	Charges fixes (troisième tranche)	1	20 000,0	20 000,0
	0452 -Gaz			
330	Achat du gaz de 20 kg	20	110 000,0	115 000,0
331	Achat du gaz de 12,5 kg	12,5	86 400,0	86 400,0
	0453 -Combustibles			
333	Pétrole lampant chez le revendeur	1	9 000,0	9 000,0
335	Charbon de bois au détail	1	553,0	561,5
336	Charbon de bois (demi sac)	1	18 790,6	19 318,9
	05 - MEUBLES, ARTICLES DE MÉNAGES ET			
	051 -Meubles , articles d'ameublement, tapi			
	0511 -Meubles et articles d'ameublements			
339	Chaise en bois eucalyptus	1	25 000,0	25 000,0
340	Salon (Canapés, Divans) en Velour	1	1 500 000,0	1 500 000,0
341	Salon en bois eucalyptus	1	350 000,0	350 000,0
342	Salle à manger en bois eucalyptus	1	250 000,0	250 000,0
343	Armoire/ dressoir en eucalyptus	1	450 000,0	450 000,0
344	Table en bois en eucalyptus	1	80 000,0	80 000,0
347	Matelas en mousse (Dodoma) 1.40 x 1.90 x 0.15 m	1	290 000,0	290 000,0
348	Matelas en mousse (Dodoma) 1.60 x 1.90 x 0.15 m	1	310 000,0	310 000,0
349	Lit simple 1.40 x 1.90 m modèle ordinaire en eucalyptus	1	140 000,0	150 000,0
350	Lit simple 1.60 x 1.90 m modèle ordinaire en eucalyptus	1	160 000,0	160 000,0
351	Armoire de chambre/ Garde robe	1	300 000,0	300 000,0
	0512 -Tapis et autres revêtement de sol			
352	Tapis en soie 2,90 m	2,9	300 000,0	300 000,0
353	Revêtement de sol en Vinyle	1	10 000,0	10 000,0
354	Natte (ikirago)	1	6 225,4	5 966,3
	052 -Articles de ménage en textiles			
	0521 -Articles de ménage en textiles			
355	Draps de lit simple (1,60x2)	1	90 000,0	93 217,0
356	Draps de lit double (1,80x2)	1	100 000,0	96 548,9
357	Couverture pour adulte importé (150 x 190) cm (genre zamu)	1	15 939,9	13 788,7
358	Couvre lits neuf	1	100 000,0	100 000,0
359	Essuie-mains en coton (1.40 x 0.70) m importé (grandes dimensions)	1	35 000,0	35 000,0
360	Essuie-mains en mélange coton polystère (1.40 x 0.70) m importé (grandes dimensions)	1	13 976,1	14 420,1
361	Nappes de table (complet)	1	120 000,0	120 000,0
362	Serviette en tissu pour vaisselle	1	3 000,0	3 000,0

PRIX A LA CONSOMMATION DES MENAGES DE GITEGA: MOIS DE JANVIER 2023

Province Gitega				
N°	Produits	Qté	déc.-22	janv.-23
053 -Appareils électroménagers				
0531 -Appareil électroménager, ménager et				
366	Plaque chauffante électrique à double plateaux	1	70 000,0	70 000,0
367	Cuisinière à charbon en argile	1	2 000,0	2 000,0
368	Cafetières électriques	1	80 000,0	85 000,0
369	Ventilateur sur pied	1	120 000,0	120 000,0
054 -Verrerie, vaisselle et ustensiles de mer				
0541 - Verrerie, vaisselle et ustensiles de m				
370	Assiette creuse en faïence 25 cm	1	3 000,0	2 789,0
371	Assiette creuse en plastic 22 cm	1	1 500,0	1 275,4
372	Assiette creuse en métal 22 cm	1	2 186,8	1 580,3
373	Soupière/Bol avec couvercle 18 cm en métal importé	1	2 667,5	2 471,0
375	Cuillère à café	1	387,3	437,8
376	Cuillère à soupe	1	430,3	412,8
377	Louche	1	3 000,0	3 000,0
378	Couteaux pour ménage importé	1	1 732,1	1 846,3
379	Verre à boire coupe	1	4 000,0	4 000,0
380	Verre à boire droit	1	3 500,0	3 500,0
381	Gobelet en plastique (Mironko)	1	832,8	845,9
382	Fourchette	1	421,7	412,8
383	Tasse	1	3 000,0	3 000,0
384	Casserole de cuisine (Isafuriya) de 26 cm de diamètre	1	12 490,0	10 148,6
385	Poêle	1	15 000,0	15 000,0
386	Seau en plastic avec couvercle 20 l	1	10 160,1	10 322,8
387	Bassin (45 cm de diamètre) importé	1	4 924,0	4 014,4
388	Thermos 1l	1	12 000,0	12 000,0
389	Fers à repasser électrique	1	65 000,0	65 000,0
390	Fer à repasser non électrique	1	20 000,0	20 000,0
055 -Outillage et autre matériel pour la mais				
0551 -Outillage, matériel et accessoires div				
391	Piles torche Tiger	1	1 963,2	2 121,3
393	Lampe à Pétrole/Mazout (grande)	1	10 000,0	10 000,0
394	Houe	1	10 858,5	10 588,5
395	Ampoule à incandescence	1	1 000,0	1 000,0
396	Ampoule économique (5 W)	1	3 500,0	3 500,0
397	Tube fluorescent	1	4 000,0	4 000,0
398	Prise	1	2 000,0	2 000,0
399	Coupe coupe	1	5 000,0	5 000,0
400	Hâche locale	1	8 809,9	9 088,0
401	Hâche importée	1	25 000,0	25 000,0
056 -Biens et services liés à l'entretien cour				
0561 -Articles de ménage non durables				
402	Savons de ménage GIFURANGUWO blanc	100	490,8	465,8

PRIX A LA CONSOMMATION DES MENAGES DE GITEGA: MOIS DE JANVIER 2023

Province Gitega				
N°	Produits	Qté	déc.-22	janv.-23
403	Savons en poudre non emballé blanc (puff)	1	5 477,2	6 500,0
404	Savons en poudre non emballé bleu (Toss)	1	6 745,4	6 500,0
405	Savons en poudre non emballé bleu (Type Géntal)	1	4 000,0	4 000,0
406	Savons de ménage liquide local pour la vaisselle	5	20 000,0	20 000,0
408	Briquet	1	475,8	500,0
409	Allumette importée	1	100,0	100,0
410	Bougie locale	1	700,0	700,0
411	Bougie importée	1	631,6	631,6
412	Cirage liquide Crown	100	2 000,0	2 000,0
413	Cirage solide LUDE	40	1 381,8	1 425,5
414	Cirage solide KIWI	32	3 000,0	3 000,0
415	Brosse pour chaussures	1	1 000,0	1 000,0
416	Râclette	1	3 500,0	3 500,0
417	Brosse pour entretien maison	1	3 000,0	3 000,0
418	Balai à tige en bois	1	3 500,0	3 500,0
419	Balais à tige de palmier	1	556,4	572,0
	0562 -Services domestiques et services me			
420	Salaire d'un groom logé sur place	1	20 000,0	20 000,0
421	Salaire d'une bonne logé sur place	1	20 000,0	20 000,0
423	Location des chaises en plastique	1	300,0	300,0
424	Location de paniers	1	500,0	500,0
	06 - SANTE			
	61-Produits, appareils et matériels médicaux			
	0611 -Produits, appareils et matériels médi			
426	Acide acétylsalicylique comprimé 500mg	1	387,3	387,3
427	Albédazole	1	900,0	900,0
428	Métronidazole comprimé	1	1 714,6	2 100,0
429	Mébéndazole	1	268,3	300,0
430	Prufene	1	1 732,1	1 732,1
431	Ibuprofène	1	700,0	700,0
432	Paracetamol	1	800,0	800,0
433	Efferalgan	1	5 000,0	5 000,0
434	Quinine:comprimé	1	7 350,0	7 350,0
435	Amoxiciline	1	1 500,0	1 500,0
436	Miconazole	1	1 500,0	1 500,0
437	Diclofénac	1	2 500,0	2 500,0
438	Glycérine	1	7 000,0	7 000,0
439	Drotavérine	1	2 500,0	2 500,0
440	Eau physiologique	1	1 000,0	1 000,0
441	Compresse stérile 10x10 cm	1	2 500,0	2 500,0
442	Sparadrap 5x7,5cm	1	2 756,8	2 756,8
443	Sparadrap 5x5cm	1	2 441,9	2 441,9
444	Alcool iodé	1	1 900,0	1 900,0
445	Termomètre numérique	1	8 900,0	8 900,0
446	Tensiomètre numérique	1	60 000,0	60 000,0

PRIX A LA CONSOMMATION DES MENAGES DE GITEGA: MOIS DE JANVIER 2023

Province Gitega				
N°	Produits	Qté	déc.-22	janv.-23
062 -Services ambulatoires				
0621 -Services médicaux et dentaires				
448	Consultation Généraliste en milieu public	1	500,0	500,0
449	Consultation Généraliste en milieu privé	1	5 000,0	5 000,0
450	Consultation d'un médecin spécialiste dans une clinique privée	1	10 000,0	10 000,0
451	Consultation d'un médecin spécialiste dans une clinique publique	1	700,0	700,0
452	Frais de pose des prothèses dentaires	1	6 500,0	6 500,0
0623 -Services paramédicaux				
454	Examen de selle (Clinique publique)	1	1 750,0	1 750,0
455	Examen de selle (Clinique privée)	1	2 323,8	2 323,8
456	Examen de sang NFS (Clinique publique)	1	10 000,0	10 000,0
457	Examen de sang NFS (Clinique privée)	1	10 000,0	10 000,0
458	Radiographie d'un thorax (Clinique publique)	1	10 000,0	10 000,0
459	Echographie (hôpital public)	1	10 000,0	10 000,0
460	Radiographie d'un thorax (Clinique Privée)	1	9 040,0	9 040,0
461	Echographie (Clinique privée)	1	14 142,1	14 142,1
462	Examen d'urine (Clinique publique)	1	7 350,0	7 350,0
463	Examen d'urine (Clinique privée)	1	5 000,0	5 000,0
464	Service d'infirmier	1	2 000,0	2 000,0
465	Etablissement d'une fiche(Clinique publique)	1	500,0	500,0
0623 -Services hospitaliers				
467	Hospitalisation dans un hôpital public (salle commune)	1	200,0	200,0
468	Hospitalisation dans une clinique public (chambre individuelle)	1	10 000,0	10 000,0
469	Hospitalisation dans une clinique privée (chambre individuelle)	1	17 320,5	17 320,5
471	Etablissement d'une fiche d'hospitalisation (Clinique privée)	1	1 000,0	1 000,0
07 - TRANSPORTS				
071 -Achat de véhicules				
0712 -Cycle et motocycle et vehicules a tra				
475	Vélo KINGA à bagage	1	321 658,1	334 664,0
478	Moto TVS 110	1	3 700 000,0	3 700 000,0
479	Moto SANILLI	1	2 100 000,0	2 100 000,0

PRIX A LA CONSOMMATION DES MENAGES DE GITEGA: MOIS DE JANVIER 2023

Province Gitega				
N°	Produits	Qté	déc.-22	janv.-23
072 -Dépenses d'utilisation des véhicules				
0721 -Pièces de rechange et accessoires				
480	Pneu YANA 750x16 JS 14 PLY	1	120 000,0	120 000,0
481	Pneu Yana 750x15 12 PLY	1	120 000,0	120 000,0
484	Pneu pour vélo à bagage	1	25 353,9	22 856,3
485	Pneu arrière pour moto TVS	1	89 907,3	89 907,3
486	Chambre à air R14 (voiture)	1	23 452,1	23 452,1
487	Chambre à air pour vélo à bagage	1	6 599,2	6 709,2
488	Chambre à air pour moto TVS	1	10 000,0	10 000,0
489	Batterie YOKOHAMA pour automobile (voiture)	1	300 000,0	300 000,0
491	Batterie Varta 12 V 45 AH 210A	1	40 000,0	40 000,0
493	Bougie d'allumage pour automobile (voiture)	1	40 000,0	42 000,0
494	Plaquettes de freins (voiture)	1	20 000,0	22 000,0
0722 -Carburants et lubrifiants				
495	Essence	1	3 280,0	3 280,0
496	Gas-oil	1	3 480,0	3 480,0
497	Huile moteur pour véhicule Diesel	1	15 000,0	17 000,0
498	Huile moteur pour véhicule à essence	1	15 000,0	15 000,0
499	Huile de frein	1	16 201,9	15 790,9
0723 -Entretien et réparations de véhicules				
500	Lavage voiture	1	5 000,0	5 313,3
501	Lavage d'une Jeep 4X4	1	12 000,0	12 000,0
502	Collage de pneu automobile (un seul trou)	1	2 000,0	2 000,0
503	Collage de pneu pour moto	1	1 000,0	1 000,0
504	Vidange	1	1 355,4	1 000,0
505	Remplacement de plaquettes de freins	1	2 000,0	2 000,0
0724 -Services divers relatifs aux véhicules				
506	Vignette auto (Taxe de roulage)	1	40 000,0	40 000,0
507	Contrôle technique	1	20 000,0	20 000,0
508	Leçon auto-école: théorie	1	35 000,0	30 000,0
509	Leçon auto-école: pratique	1	12 000,0	10 322,8
073 -Services de transport				
0732 -Transport routier de passagers				
511	Taxi-Voiture: petite course itinéraire libre	1	5 000,0	5 000,0
512	Taxi - BAJAJ: petite course itinéraire libre	1	2 000,0	2 000,0
513	Taxi-moto: petite course itinéraire libre	1	793,7	793,7
514	Taxi - vélo: petite course itinéraire libre,	1	262,1	262,1
516	Transport de passager de la province vers Bujumbura Mairie	1	8 000,0	8 000,0

PRIX A LA CONSOMMATION DES MENAGES DE GITEGA: MOIS DE JANVIER 2023

Province Gitega				
N°	Produits	Qté	déc.-22	janv.-23
	0736 -Autres types de transports et services			
526	Location de véhicule avec chauffeur voiture (TI)	1	50 000,0	50 000,0
527	Location de véhicule avec chauffeur jeep (PRADO)	1	100 000,0	100 000,0
	08 - COMMUNICATION			
	081 -Communication			
	0812 -Matériel de téléphonie et de télécopie			
535	Téléphone mobile ITEL	1	34 000,0	34 000,0
536	Téléphone mobile TECHNO (Android)	1	260 000,0	260 000,0
	0813 -Téléphone, télégraphe, connexion int			
538	Econet LEO vers LEO-Econet Heure normale	1	165,0	165,0
539	Econet LEO vers Opérateur Fixe	1	257,0	257,0
540	Econet LEO vers ONAMOB	1	220,0	220,0
541	Econet LEO vers LUMITEL	1	220,0	220,0
542	Econet LEO vers Ouganda	1	600,0	600,0
543	Econet LEO vers Afrique du sud	1	1 500,0	1 500,0
544	Econet LEO vers Belgique	1	800,0	800,0
545	Econet LEO vers Washington	1	800,0	800,0
546	ONAMOB vers ONAMOB Heure normale	1	128,0	128,0
547	ONAMOB vers Opérateur Fixe	1	165,0	165,0
548	ONAMOB vers LUMITEL	1	165,0	165,0
549	ONAMOB vers Econet LEO	1	165,0	165,0
550	ONAMOB vers Ouganda	1	450,0	450,0
551	ONAMOB vers Afrique du sud	1	1 088,0	1 088,0
552	ONAMOB vers Belgique	1	165,0	165,0
553	ONAMOB vers Washington	1	120,0	120,0
554	LUMITEL vers LUMITEL Heure normale	1	96,0	96,0
555	LUMITEL vers Opérateur Fixe	1	96,0	96,0
556	LUMITEL vers ONAMOB	1	198,0	198,0
557	LUMITEL vers Econet LEO	1	198,0	198,0
558	LUMITEL vers Ouganda	1	420,0	420,0
559	LUMITEL vers Afrique du sud	1	180,0	180,0
560	LUMITEL vers Belgique	1	188,0	188,0
561	LUMITEL vers Washington	1	150,0	150,0
562	Opérateur (ONATEL) Fixe vers Opérateur Fixe Heure normale	1	36,0	36,0
563	Opérateur (ONATEL) Fixe vers LUMITEL	1	186,0	186,0

PRIX A LA CONSOMMATION DES MENAGES DE GITEGA: MOIS DE JANVIER 2023

Province Gitega				
N°	Produits	Qté	déc.-22	janv.-23
564	Opérateur (ONATEL) Fixe vers ONAMOB	1	72,0	72,0
565	Opérateur (ONATEL) Fixe vers ECONET LEO	1	186,0	186,0
566	Opérateur (ONATEL) Fixe vers Ouganda	1	210,0	210,0
567	Opérateur (ONATEL) Fixe vers Afrique du sud	1	120,0	120,0
568	Opérateur (ONATEL) Fixe vers Belgique	1	188,0	188,0
569	Opérateur (ONATEL) Fixe vers Etats Unis (Washington).	1	150,0	150,0
09 - LOISIRS ET CULTURES				
091 -Matériel audiovisuel, photographique et				
0911 -Appareils de réception, d'enregistrem				
580	Radio simple	1	32 000,0	32 000,0
581	SABUFA (Sonny)	1	200 000,0	200 000,0
582	Téléviseur SHARP en couleur 55 cm (21")	1	160 000,0	160 000,0
583	Téléviseur SONY en couleur 55 cm (21") i	1	270 000,0	270 000,0
585	Téléviseur numérique écran plat (32") "Samsung"	1	650 000,0	650 000,0
586	Antenne de télévision (Air Start)	1	30 000,0	30 000,0
588	Lecteur DVD	1	75 000,0	75 000,0
0913 -Matériel de traitement de l'informatio				
589	Calculatrice scientifique CASIO	1	15 000,0	13 000,0
590	Calculatrice commerciale	1	12 000,0	12 000,0
598	Logiciel Anti-virus (Kaspersky)	1	35 000,0	35 000,0
599	Clé USB (flash disk 4 GB)	1	15 659,5	15 659,5
600	Carte Mémoire (2 GB)	1	12 493,3	12 493,3
093 -Autres articles et matériel de loisirs, de				
0931 -Jeux et jouets, passe-temps et article				
601	Voiture (jouet)	1	7 000,0	7 000,0
602	Carte (Titanique)	1	700,0	643,5
603	Ballon en plastique pour enfant	1	2 000,0	2 000,0
0933 -Produits pour jardins, plantes et fleur				
605	Engrais chimique - Urée	1	2 000,0	2 000,0
606	Engrais chimique - DAP	1	2 200,0	2 200,0
607	Engrais chimique -Kcl	1	1 700,0	1 700,0
094 -Services récréatifs et culturels				
0941 -Services récréatifs et sportifs et servi				
611	Services de photographe (développement, tirage) série de 8 photos passeport	1	4 000,0	4 000,0

PRIX A LA CONSOMMATION DES MENAGES DE GITEGA: MOIS DE JANVIER 2023

Province Gitega				
N°	Produits	Qté	déc.-22	janv.-23
612	Services de photographe (développement, tirage) série de 2 photos carte postal en couleur	1	2 000,0	2 000,0
614	Album pour photo petit format à 24 pauses;at	1	3 000,0	3 000,0
616	Droit d'entrée au Stade de football: Championnat local (Pourtour)	1	1 000,0	1 000,0
617	Admission à la piscine (une séance)	1	3 000,0	3 000,0
095 -Journaux, livres et articles de papeterie				
0954 -Papeterie et matériel de dessin et imp				
623	Cahier de 48 feuilles quadrillé	1	1 200,0	1 232,4
624	Cahier de 60 feuilles quadrillé	1	1 549,8	1 416,6
625	Cahier de 100 feuilles quadrillé	1	2 102,2	1 917,5
626	Stylos à bille	1	500,0	500,0
627	Registre quadrillé	1	9 000,0	9 000,0
628	Reliure avec carton simple	1	1 500,0	1 500,0
629	Reliure avec carton et transparent	1	1 500,0	1 500,0
630	Rame de papier double A	1	19 000,0	19 000,0
631	Enveloppes sac A4	1	391,5	455,5
632	Enveloppes par avion petite dimension	1	100,0	100,0
633	Crayons HB	1	288,4	246,2
634	Late en plastic transparent	1	482,0	527,0
635	Boîte mathématique	1	2 758,9	2 782,1
636	Boîte de couleur petit format	1	1 000,0	1 000,0
10 - ENSEIGNEMENT				
101 -Enseignement pré-élémentaire et prim				
1011 -Enseignement pré-élémentaire et prim				
639	Frais de scolarité jardin d' enfants maternelle publique	1	5 000,0	5 000,0
640	Frais de scolarité jardin d' enfants ou maternelle privée	1	73 484,7	73 484,7
641	Frais de scolarité dans une école primaire privée	1	90 000,0	90 000,0
102 -Enseignement secondaire				
1021 -Enseignement secondaire				
642	Frais de scolarité dans une école secondaire publique	1	7 000,0	7 000,0
643	Frais de scolarité dans une école secondaire privée	1	125 000,0	125 000,0
104 -Enseignement supérieur				
1041 -Enseignement supérieur				
645	Frais de scolarité dans le supérieur privée : Droit/Economie	1	100 000,0	100 000,0

PRIX A LA CONSOMMATION DES MENAGES DE GITEGA: MOIS DE JANVIER 2023

Province Gitega				
N°	Produits	Qté	déc.-22	janv.-23
	11 - RESTAURANTS ET HÔTELS			
	111 -Services de restauration			
	1111 -Restaurants, cafés et établissements			
650	Petit-déjeuner hors ménage: (agatoke)	1	1 587,4	2 000,0
651	Petit-déjeuner hors ménage (sandwich simple +thé noir)	1	713,7	700,0
652	Petit-déjeuner hors ménage (sandwich simple +thé au lait)	1	924,6	891,5
653	Lait frais au cafétériat	500	748,3	800,0
655	Tasse de thé noir	1	297,2	418,3
656	Tasse de thé au lait	1	468,2	572,0
657	Omlettes nature (2 œufs)	1	1 500,0	1 682,9
658	Repas (Haricot + Riz) dans un restaurant	1	947,6	1 319,5
659	Repas (Haricot + Banane ou pomme de terre) dans un restaurant	1	1 104,1	1 319,5
660	Repas (petit pois frais+ Banane ou pomme de terre) dans un restaurant	1	1 257,4	1 442,7
661	Repas (Pâte+viande) dans un restaurant.	1	1 562,9	1 979,3
662	Brochettes simple de viande de chèvre	1	1 585,4	1 715,5
663	Brochettes de viande de chèvre accompagné	1	2 792,1	2 587,3
664	Brochettes simple de viande de vache	1	1 585,4	1 755,0
665	Brochettes de viande de vache accompagné	1	2 955,1	3 212,9
668	Quart de poulet	1	12 324,5	12 000,0
671	Mchopo	1	6 000,0	6 000,0
672	Bière Amstel Blonde 65 Cl dans un cabaret	65	2 654,3	2 736,6
673	Bière Amstel Bock 33 Cl au cabaret	33	2 057,3	2 222,0
674	Bière Primus 72 Cl au cabaret	72	1 817,9	1 835,4
675	Bière Primus 50 Cl (AKABAJU) au cabaret	50	1 311,3	1 378,1
676	Vin de banane INSONGO au cabaret	75	1 250,0	1 250,0
677	Vin de banane RUGOMBO/URWARWA au cabaret	75	600,0	500,0
678	Vin rouge au cabaret (Drosty 375 ml)	375	31 622,8	31 622,8
681	Vin de messe au cabaret	75	30 000,0	30 000,0
683	Heineken 33 cl au cabaret	33	5 244,0	5 500,0
685	Bière de sorgho	75	685,3	681,7
686	Boissons gazeuse en bouteille en verre au cabarêt (Fanta)	300	1 000,7	1 144,1

PRIX A LA CONSOMMATION DES MENAGES DE GITEGA: MOIS DE JANVIER 2023

Province Gitega				
N°	Produits	Qté	déc.-22	janv.-23
	112 -Services d'hébergement			
	1121 -Hôtels et services d'hébergement			
688	Chambre dans un hôtel moyenne classe (lit simple)	1	25 000,0	25 000,0
689	Chambre dans un hôtel simple (sanitaire interne dans la chambre)	1	15 000,0	15 000,0
690	Chambre dans un hôtel simple (sanitaire externe de la chambre)	1	10 000,0	10 000,0
	12 - BIENS ET SERVICES DIVERS			
	121 -Soins corporels			
	1211 -Salons de coiffure et instituts de soin			
691	Coupe ordinaire pour homme, Avec tondeuse électrique	1	787,3	866,0
692	Coupe ordinaire pour dame	1	806,7	866,0
693	Coupe carré pour dame	1	1 732,1	1 732,1
694	Coupe cheveux lisse pour dame	1	3 000,0	3 000,0
695	Coiffure lisse simple et lavage	1	5 000,0	5 000,0
696	Coiffure moderne et lavage	1	10 000,0	10 000,0
697	Coiffure sans lavage	1	3 000,0	3 000,0
698	Défrisage des cheveux (main d'œuvre seulement)	1	5 000,0	5 000,0
699	Défrisage des cheveux (produit+main d'œuvre)	1	7 000,0	7 000,0
700	Tresse natte	1	12 000,0	12 000,0
701	Tresse mèches longues	1	15 000,0	15 000,0
	1213 -Autres appareils électriques ou non e			
702	Brosse à dent: White dent	1	707,1	743,0
703	Peigne à cheveux lisses en plastic	1	1 500,0	1 144,7
704	Peigne à cheveux naturels en plasctic	1	1 000,0	1 310,4
705	Coupe à ongles	1	1 019,7	950,0
706	Lame de rasoir TATRA	1	200,0	200,0
707	Rasoir Bic	1	794,8	777,3
708	Pâte dentifrice Colgate (Herbal) 100ml	100	4 000,0	4 000,0
709	Pâte dentifrice White dent 190g	190	3 500,0	3 500,0
710	Pâte dentifrice Signal 120ml	120	4 000,0	4 000,0
711	Lait de toilette local COPAR (Citron 500ml)	500	6 000,0	6 000,0
712	Lait de toilette importé (Revlon 600ml)	600	13 325,1	13 000,0
713	Lait de toilette importé Vasélyne (100 ml)	100	10 000,0	10 000,0
714	Movit (lait 260ml)	260	3 223,7	3 464,1
715	Familial savonor	200	2 188,9	2 228,8
716	Shaza savonor	150	1 376,6	1 379,1
717	Orissa savonor	100	1 087,8	1 069,6
718	Savon de toilette GIV	80	1 000,0	1 146,5
719	Savon de toilette Impérial	200	3 000,0	3 000,0
720	Savon de toilette FA	100	3 500,0	3 500,0
721	Savon médicinal local Muganga	85	1 154,3	1 261,4

PRIX A LA CONSOMMATION DES MENAGES DE GITEGA: MOIS DE JANVIER 2023

Province Gitega				
N°	Produits	Qté	déc.-22	janv.-23
722	Dettol importé (savon)	100	2 097,6	2 000,0
723	Parfums pour Femme (innocence original)	18	8 000,0	8 000,0
724	Vernis simple 18ml	18	1 817,1	1 670,9
725	Rouge à lèvres	8	1 578,2	1 670,9
726	Papier hygiénique de bonne qualité (blanc)	1	1 000,0	1 000,0
727	Papier hygiénique de moyenne qualité (rose)	1	1 000,0	1 000,0
728	Couches jetables Pamper's pour bébé de 3 a 6 kilos	1	567,2	542,2
729	Poudre compact (fond de teint 17 gr)	17	1 341,6	1 286,5
730	Poudre blanc vestline	100	1 312,0	1 301,3
731	Tampons hygiéniques (Cotex Feathers)	1	3 000,0	2 880,8
123 -Effets personnels n.c.a				
1231 -Autres appareils et articles pour soins				
732	Boucles d'oreille (vis)	1	2 039,6	1 916,8
1232 -Autres effets personnels				
735	Sacoche	1	15 000,0	15 000,0
736	Valise à roulette	1	45 000,0	45 000,0
738	Sac à dos	1	30 000,0	30 000,0
739	Parapluies droits	1	8 711,8	8 944,3
740	Parapluies pliants	1	11 827,2	12 000,0
741	Sac à main en similicuir	1	18 982,4	18 982,4
742	lunettes solaires pour femmes bas de gamme	1	4 000,0	4 000,0
743	lunettes solaires pour homme bas de gamme	1	4 000,0	4 000,0
744	Porte-monnaie en similicuir	1	7 000,0	7 000,0
745	Cercueils ordinaire pour adulte	1	40 000,0	40 000,0
746	Cercueils ordinaire pour enfants (0 - 5 ans)	1	25 000,0	25 000,0
127 -Autres services n.c.a				
1271 -Autres services n.c.a.				
752	Frais de moulin manioc	1	64,7	59,2
753	Frais de moulin maïs	1	100,0	100,0
756	Frais d'établissement d'un extrait de naissance	1	1 000,0	1 000,0
757	Frais d'établissement d'un extait de mariage	1	1 000,0	1 000,0
758	Frais d'établissement d'Extrait d'acte de décès	1	1 000,0	1 000,0
759	Frais d'établissement d'une attestation d'état civil	1	1 000,0	1 000,0
760	Frais d'établissemnt d'une attestation résidence	1	1 000,0	1 000,0
761	Frais d'établissement d'une attestation d'identité complète	1	1 000,0	1 000,0

PRIX A LA CONSOMMATION DES MENAGES DE GITEGA: MOIS DE JANVIER 2023

Province Gitega				
N°	Produits	Qté	déc.-22	janv.-23
765	Frais de délivrance de Carte Nationale d'Identité	1	500,0	500,0
766	Frais de notaire	1	2 000,0	2 000,0
768	Frais d'annonce à la radio (Communiqué de décès)	1	1 000,0	1 000,0

PRIX A LA CONSOMMATION DES MENAGES DE KARUZI: MOIS DDE JANVIER 2023

Province Karuzi					
N°	Produits	Qté	Unité	déc.-22	janv.-23
01 - ALIMENTATION ET BOISSONS NON ALCOOLISÉES					
011 -Produits alimentaires					
0111 - Pains et céréales					
1	Riz blanc local à grains longs	1	Kg	3 591,3	3 752,0
2	Riz blanc local à grains courts	1	Kg	3 088,8	3 321,7
3	Riz blanc long grains importé de la Tanzanie	1	Kg	4 200,0	4 292,9
5	Maïs à grains blanc local BIO	1	Kg	2 000,0	1 678,3
8	Sorgho rouge local non germé	1	Kg	2 507,8	2 092,4
11	Eleusine local	1	Kg	1 824,5	1 861,6
12	Farine de maïs local	1	Kg	2 097,6	1 848,0
13	Farine de maïs blanche importé	1	Kg	3 176,0	3 224,0
14	Farine de blé local de production artisanale	1	Kg	3 200,0	3 131,9
15	Farine d'Eleusine local	1	Kg	1 949,4	1 961,2
16	Farine de sorgho non germé local	1	Kg	2 591,5	2 221,0
18	Spaghetti importé	500	Gr	3 000,0	3 000,0
19	Pain tomate local	300	Gr	1 775,1	1 602,9
20	Pain coupé simple local	300	Gr	1 649,7	1 500,9
22	Pain non coupé local en forme de baguette (pain français)	150	Gr	667,2	667,2
23	Sandwich local	100	Gr	410,3	365,8
26	Beignets à base de farine de blé	50	Gr	269,6	282,3
27	Biscuits au chocolat importés	90	Gr	848,5	948,7
29	Pain plat (Chapati) local	50	Gr	300,8	268,2
0112 - Viandes					
30	Viande de bœuf avec os	1	Kg	8 485,3	8 485,3
31	Viande de bœuf sans os	1	Kg	10 000,0	9 912,6
32	Tripes de bœuf	1	Kg	8 000,0	8 000,0
34	Viande de chèvre	1	Kg	15 491,9	16 980,4
37	Poulet local sur pied	1	Kg	8 625,0	10 326,2
42	Viandes en conserve	340	Gr	4 000,0	4 000,0
0113 -Poissons et Fruits de mer					
49	Ndagala sec local	1	Kg	50 561,7	49 677,1
50	Ndagala sec importé	1	Kg	10 000,0	9 872,6
53	Sardine à tomate	155	Gr	2 000,0	2 000,0
54	Sardine à huile	25	Gr	2 500,0	2 738,6
0114 -Lait, fromage et œuf					
55	Lait frais de vache local (Imfyufyu)	1	Litre	1 600,0	1 600,0
59	Lait en poudre NIDO 400 gr	400	Gr	22 000,0	22 000,0
60	Lait en poudre SUPALAIT 400 gr	400	Gr	13 000,0	13 964,2
65	Œuf local	1	Unité	500,0	500,0
0115 -Huiles et graisses					
68	Huile de palme local non raffiné	1	Litre	4 690,4	4 330,7
69	Huile de coton GOLDEN	5	Litre	48 989,8	50 800,6
70	Huile COOKI (SAVONOR)	5	Litre	45 000,0	45 486,7
72	Margarine blue band Importé en pot en plastic	250	Gr	4 472,1	5 000,0
0116 - Fruits					
77	Avocats local	1	Kg	538,7	460,6
78	Bananes mûres longues local	1	Kg	378,7	617,6

PRIX A LA CONSOMMATION DES MENAGES DE KARUZI: MOIS DDE JANVIER 2023

Province Karuzi					
N°	Produits	Qté	Unité	déc.-22	janv.-23
79	Bananes mûres courtes local	1	Kg	1 292,3	1 491,4
80	Ananas local	1	Kg	646,7	594,5
81	Oranges local	1	Kg	2 275,8	2 509,8
82	Citron local	1	Kg	1 096,4	768,6
83	Mandarines local	1	Kg	1 993,1	1 995,6
84	Papayes local	1	Kg	918,2	879,7
85	Fruits de la passion (amabungo) local	1	Kg	2 421,8	2 631,4
86	Prunes de Japon (amatunda) local	1	Kg	2 715,0	2 618,1
	0117 -Légumes				
89	Oignons blanc local	1	Kg	3 000,0	3 000,0
90	Oignons rouge local	1	Kg	2 114,7	2 032,0
91	Tomates fraîches local	1	Kg	1 998,5	1 529,8
92	Conserve de Tomate (salsa) importé	70	Gr	848,5	1 000,0
93	Petites aubergines (Intore) local	1	Kg	950,0	1 136,8
95	Petit pois vert local	1	Kg	2 406,9	2 500,0
97	Poivron vert local	1	Kg	1 884,3	1 625,5
98	Ails frais local (non décortiqués)	1	Kg	10 000,0	10 473,9
99	Carottes local	1	Kg	1 868,2	1 802,0
100	Choux vert local	1	Kg	226,0	273,2
101	Feuilles de manioc	1	Kg	247,0	139,9
102	Lengalenga	1	Kg	764,4	797,6
103	Poirreaux local	1	Kg	2 891,3	4 536,1
104	Epinard local	1	Kg	1 346,5	622,6
105	Feuilles de haricot (umukubi)	1	Kg	762,7	748,3
107	Arrachides décortiqués local	1	Kg	6 057,5	6 449,4
108	Arrachides grillés local	100	g	899,9	844,3
109	Farine d'arachide locale	1	Kg	6 168,8	6 724,5
110	Haricot sec de couleur blanche	1	Kg	2 240,4	3 098,4
111	Haricot sec de couleur jaune	1	Kg	2 703,2	3 500,0
112	Haricot sec de couleur rouge	1	Kg	2 081,0	3 000,0
113	Haricot sec graines mélangés	1	Kg	2 048,2	2 898,3
114	Petit pois sec local	1	Kg	4 000,0	4 500,0
115	Farine de soja locale	1	Kg	2 500,0	2 189,9
116	Pomme de terre de couleur mauve	1	Kg	1 162,2	1 148,9
117	Pomme de terre local couleur jaune (genre Ruhengeri)	1	Kg	1 116,7	1 048,8
119	Patate douce local	1	Kg	359,1	378,1
120	Banane douce (igisahira)	1	Kg	361,8	451,7
121	Colocase (ay'i Kizungu)	1	Kg	1 127,2	1 038,2
122	Manioc frais en tubercule	1	Kg	897,8	1 062,4
126	Farine de manioc sec INYANGE	1	Kg	1 300,0	1 591,4
127	Ubuswage	1	Kg	790,5	807,0
	0118 -Sucre, confiture, miel, chocolat et confiserie				
129	Sucre blanc cristallisé local (SOSUMO)	1	Kg	2 500,0	2 500,0
131	Miel local	1	Kg	7 746,0	7 746,0
133	Bonbon	1	Unité	35,4	#DIV/0!
	0119 -Produits alimentaires n.c.a				
134	Sel de cuisine non emballé(non fin).	1	Kg	1 095,4	1 015,3
135	Sel de table emballé	600	Gr	6 121,3	6 295,2
136	Mayonnaise importé	470	Gr	10 000,0	8 909,0
137	Cube (maggi, jumbo, etc.)	4	Gr	200,0	150,0

PRIX A LA CONSOMMATION DES MENAGES DE KARUZI: MOIS DDE JANVIER 2023

Province Karuzi					
N°	Produits	Qté	Unité	déc.-22	janv.-23
138	Piment rouge frais (Mbuzi) local	1	Kg	8 452,0	5 471,7
139	Céleri local	1	Kg	7 651,6	7 930,8
140	Pilipili liquide local	340	Gr	1 759,7	1 682,9
141	Farine pour Bébé importé(Cérélac)	400	Gr	18 000,0	18 081,3
142	Lait en poudre pour bébé Guigoz	400	Gr	19 493,6	19 493,6
143	Lait en poudre pour bébé (NAN) (0 à 6 mois)	400	Gr	22 000,0	22 000,0
012 -Boissons non alcoolisees					
0121 -Cafe, the et cacao					
144	Café en paquet local	250	Gr	5 000,0	5 000,0
145	Café soluble instantané en boîte (NESCAFE)	250	Gr	32 500,0	36 339,9
146	Thé en paquet	200	Gr	2 186,7	2 000,0
0122 -Eaux minérales, boissons rafraichissantes, jus de fruits					
149	Sirop de maracoudja Akezamutima	65	Centilitre(s)	5 557,0	5 233,2
150	Boisson gazeuse en bouteille en verre (coca cola, sprite, orange, citron)	30	Centilitre(s)	1 000,0	1 000,0
151	Eau minérale(1,5l) Kinju local	1,5	Litre	1 570,0	1 800,0
152	Eau minérale (500 ml) Kinju local	500	Millilitre(s)	704,9	805,9
153	Eau minérale gazeuse Aquavie (650ml) local	650	Millilitre(s)	753,7	753,7
02 - BOISSONS ALCOOLISÉES, TABAC ET STUPÉFIANT					
021 -Boissons alcoolisees					
0211 -Spiritueux					
154	Whisky J&B importé	1	Litre	50 000,0	50 000,0
0212 -Vin et boissons fermentees					
156	Vin de banane (isongo)	75	Centilitre(s)	1 095,4	1 000,0
157	Vin de banane Urugombo/Urwarwa	75	Centilitre(s)	547,7	600,0
158	Vin rouge Drosdy importé en bouteille en verre	375	Millilitre(s)	15 000,0	15 000,0
159	Vin de messe importé	75	Centilitre(s)	20 095,0	20 095,0
160	Vin blanc Martini importé	75	Centilitre(s)	80 000,0	80 000,0
0213 -Biere					
161	Amstel blonde(65cl) local	65	Centilitre(s)	2 898,3	2 898,3
162	Amstel Bock(33cl) local	33	Centilitre(s)	2 345,2	2 291,3
163	Primus(72cl) local	72	Centilitre(s)	2 000,0	2 000,0
164	Heineken (65cl) importé	65	Centilitre(s)	6 000,0	6 000,0
165	Heineken (33cl) importé	33	Centilitre(s)	5 500,0	5 000,0
166	Bière de sorgho local	75	Centilitre(s)	441,7	413,0
022 -Tabacs					
0221 -Tabacs					
167	Supermatch local	1	cigarettes	100,0	100,0
168	Yes local	1	cigarettes	150,0	150,0
169	Feuilles de tabac (turumbombeke)	100	Gr	582,8	1 288,1

PRIX A LA CONSOMMATION DES MENAGES DE KARUZI: MOIS DDE JANVIER 2023

Province Karuzi					
N°	Produits	Qté	Unité	déc.-22	janv.-23
03 - ARTICLES D'HABILLEMENT ET CHAUSSURES					
031 -Articles d'habillement					
0311 -Tissus d'habillement					
170	Popeline (1ère qualité)	1	mètre	3 000,0	3 000,0
171	Tissus pour costume	1	mètre	15 000,0	15 000,0
173	Ikanga	4,5	yards	12 067,5	12 067,5
175	Igitenge AFRITEX	6	yards	20 097,7	20 250,0
177	Voile en nylon importé (Imvutano)	1	Ensemble	65 000,0	63 288,7
0312 -Vetements					
178	Pantalon neuf importé pour homme	1	Unité	20 000,0	25 000,0
179	Pantalon friperie importé pour homme	1	Unité	7 151,4	8 214,3
180	Chemise de ville longues manches neuve pour homme	1	Unité	20 000,0	20 000,0
181	Chemise de ville courtes manches neuve pour homme	1	Unité	20 000,0	20 000,0
182	Chemise de ville longues manches friperie pour homme	1	Unité	5 129,9	5 722,0
183	Chemise de ville courtes manches friperie pour homme	1	Unité	4 570,2	5 313,3
185	Tee-shirts friperie pour homme	1	Unité	3 901,7	4 306,5
186	Capitula (culotte) friperie pour homme	1	Unité	9 563,5	9 563,5
187	Slip neuf Homme en coton avec ceinture élastique	1	Unité	3 000,0	3 240,4
188	Slip neuf Homme en coton sans ceinture	1	Unité	3 000,0	3 223,7
189	Singlet neuf pour homme	1	Unité	3 500,0	3 500,0
190	Singlet friperie pour homme	1	Unité	1 939,1	2 688,9
191	Chaussettes neuf pour homme	1	paire	1 500,0	1 500,0
192	Chaussettes friperie pour homme	1	paire	1 000,0	1 000,0
194	Jupe friperie pour femme	1	Unité	5 547,9	5 478,1
198	Chemise friperie pour femme	1	Unité	3 860,0	3 784,9
200	Pantalon friperie pour femme	1	Unité	5 356,6	4 819,0
201	Slip neuf en coton pour dame	1	Unité	2 479,7	2 186,7
203	Soutien gorge ordinaire neuf	1	Unité	3 078,1	2 742,3
204	Soutien gorge ordinaire friperie	1	Unité	1 374,7	1 402,0
205	Sous jupe	1	Unité	2 295,8	2 315,0
208	Robe neuve pour un enfant de 5 ans	1	Unité	10 000,0	10 792,3
210	Culotte friperie pour enfant de 6 à 12 ans	1	Unité	3 034,4	3 676,8
211	Tricot friperie pour enfant de 6 à 12 ans	1	Unité	2 892,6	2 667,3
214	Tee-shirts friperie pour enfant de 6 à 12 ans	1	Unité	2 656,6	2 559,7
215	Chemise friperie pour enfant de 6 à 12 ans	1	Unité	2 797,5	3 096,0
216	Pantalon friperie pour enfant de 6 à 12 ans	1	Unité	3 379,8	3 987,4
217	Jupe friperie pour enfant de 6 à 12 ans	1	Unité	3 128,7	2 972,0
218	Grenouillère friperie pour bébé de 0 à 2 ans	1	Unité	1 500,0	1 254,0
219	Slip neuf pour garçon de 6 à 12 ans	1	Unité	500,0	500,0
220	Slip neuf pour fille de 6 à 12 ans	1	Unité	500,0	500,0
221	Chaussettes friperie pour enfant de 6 à 12 ans	1	paire	500,0	500,0
222	Linges blanc en coton	12	Unité	36 000,0	36 000,0

PRIX A LA CONSOMMATION DES MENAGES DE KARUZI: MOIS DDE JANVIER 2023

Province Karuzi					
N°	Produits	Qté	Unité	déc.-22	janv.-23
223	Couverture importée pour bébé	1	Unité	15 000,0	15 000,0
224	Flanelle (Ikigoma)	1	Unité	8 000,0	8 000,0
225	Couvre-bébé ordinaire importé	1	Unité	11 447,1	10 160,1
229	Ensemble Chemise et culotte/jupe kaki (7 à 9 ans)	1	Ensemble	12 000,0	12 193,6
230	Chemise blanche courte manche (7 à 9 ans)	1	Unité	6 096,8	6 000,0
231	Culotte bleu (7 à 9 ans)	1	Unité	6 492,3	6 695,6
232	Jupe bleu (7à 9 ans)	1	Unité	6 745,4	6 745,4
233	Chemise blanche courte manche (13 à 15ans)	1	Unité	6 413,9	6 080,6
234	Pantalon bleu (13 à 15 ans)	1	Unité	7 569,9	7 740,2
235	Ensemble Chemise blanche et pantalon bleu (13 à 15 ans)	1	Ensemble	14 194,5	13 794,0
236	Jupe bleu (13 à 15 ans)	1	Unité	7 493,3	7 493,3
237	Ensemble Chemise blanche et jupe bleu (13 à 15 ans)	1	Ensemble	14 391,7	13 898,5
0313 -Autres articles vestimentaires et accessoires d'habillem					
238	Cravates neufs en polyester	1	Unité	3 000,0	3 078,1
239	Ceinture neuf en similibuir	1	Unité	4 000,0	4 500,0
242	Foulards de tête en nylon plissé pour femmes (Igitambara)	1	Unité	2 375,4	2 396,6
0314 -Confection, nettoyage, reparation et location d'habits					
243	Confection de chemise pour homme	1	service	9 146,1	8 746,9
244	Confection de costume pour homme	1	service	35 000,0	35 000,0
245	Réparation d'une chemise pour homme (col)	1	service	500,0	500,0
246	Confection ensemble pagne pour femme	1	service	13 831,6	15 557,1
247	Confection tenue locale pour femme (Igitenge)	1	service	1 000,0	1 000,0
248	Confection tenue locale pour femme(Imvutano)	1	service	3 000,0	3 000,0
249	Réparation d'une blouse (diminution ou augmentation)	1	service	1 000,0	1 000,0
250	Confection d'un costume garçon de 6 à 12 ans	1	service	15 000,0	15 000,0
255	Location de voile (imvutano)	1	Ensemble	3 000,0	3 000,0
257	Location d'une robe de mariage	1	Unité	150 000,0	134 164,1
032 -Chaussures					
0321 -Chaussures diverses					
262	Sandales en plastic (Yeboyabo) pour adulte	1	paire	4 000,0	4 000,0
263	Chaussures Ikambambiri	1	paire	4 500,0	4 500,0
0322 -Coordonnerie					
275	Renforcement de semmelle+talon pour homme	1	service	2 000,0	2 000,0
276	Remplacement du semelle+talon pour homme	1	service	2 000,0	2 000,0
277	Renforcement de semmelle pour femme	1	service	1 500,0	1 500,0

PRIX A LA CONSOMMATION DES MENAGES DE KARUZI: MOIS DDE JANVIER 2023

Province Karuzi					
N°	Produits	Qté	Unité	déc.-22	janv.-23
04 - LOGEMENT, EAU, ÉLECTRICITÉ, GAZ ET AUTRES COMBU					
041 -Loyers effectifs					
0411 -Loyers effectivement payés par les locataires					
278	Loyer d'un logement à 2 Pièces (chambre et salon) Catégorie 1	1	Mois	20 000,0	20 000,0
279	Loyer d'un logement à 2 pièces (chambre et salon) Catégorie 2	1	Mois	30 000,0	30 000,0
283	Loyer d'un logement à 3 Pièces (2 chambres et salon) Catégorie 1	1	Mois	34 641,0	34 641,0
284	Loyer d'un logement à 3 Pièces (2 chambres et salon) Catégorie 2	1	Mois	43 088,7	43 088,7
288	Loyer d'un logement 4 Pièces (3 chambres et salon): Catégorie 2	1	Mois	63 245,6	63 245,6
289	Loyer d'un logement 4 Pièces (3 chambres et salon): Catégorie 3	1	Mois	59 160,8	59 160,8
291	Loyer d'une Villa moderne	1	Mois	109 544,5	109 544,5
043 -Entretien et reparation des logements					
0431 -Matériaux pour travaux d'entretien et de réparation des					
293	Ciment importé de la Tanzanie (SIMBA BORA)	50	Kg	40 788,3	40 000,0
294	Sable	1	Brouette	3 117,9	2 866,3
295	Tôle ondulée locale	1	Unité	24 000,0	24 000,0
296	Tôle ondulée importé	1	Unité	28 000,0	28 395,8
297	Brique claustra	1	Unité	1 500,0	1 500,0
298	Brique cuite	1	Unité	37,7	-
299	Vitre	1	Unité	100 000,0	96 638,3
300	Carreaux	1	m2	32 000,0	35 000,0
301	Peintures à huile (BASCO)	4	Litre	32 000,0	33 167,8
302	Peinture à eau (BASCO)	4	Litre	22 000,0	22 000,0
303	Fer à béton	1	longueur	24 000,0	24 000,0
304	Planche en eucalyptus	1	Unité	6 195,2	6 195,2
305	Madrier en eucalyptus	1	Unité	4 693,7	4 693,7
307	Tuyau petite dimension 1/2	1	Rouleau	11 704,9	10 588,5
308	Robinet de ravabo	1	Unité	13 000,0	14 794,4
309	Robinet 1/2 (SANWA)	1	Unité	11 000,0	11 156,0
311	Main d'œuvre pour petits travaux de maçonnerie (maçon)	1	Jour	6 235,7	6 235,7
312	Main d'œuvre pour petits travaux de maçonnerie (aide-maçon)	1	Jour	3 000,0	3 117,9
313	Main d'œuvre pour réparation courante de problème de plomberie (Remplacement de vanne)	1	service	2 154,4	2 823,1
315	Main d'œuvre pour réparation courante de panne d'électricité (remplacement d'une prise)	1	service	2 236,1	2 449,5
316	Main d'œuvre pour le remplacement d'une serrure	1	service	3 535,5	3 162,3

PRIX A LA CONSOMMATION DES MENAGES DE KARUZI: MOIS DDE JANVIER 2023

Province Karuzi					
N°	Produits	Qté	Unité	déc.-22	janv.-23
044 -Alimentation en eau et services divers lié au logement					
0453 -Combustibles					
333	Pétrole lampant chez le revendeur	1	Litre	2 656,6	2 656,6
334	Mazout chez le revendeur	1	Litre	2 656,6	2 656,6
335	Charbon de bois au détail	1	Kg	464,4	600,6
336	Charbon de bois (demi sac)	1	demi-sac	16 571,2	15 570,4
05 - MEUBLES, ARTICLES DE MÉNAGES ET ENTRETIEN COUR					
051 -Meubles , articles d'ameublement, tapis et autres revêtem					
0511 -Meubles et articles d'ameublements					
339	Chaise en bois eucalyptus	1	Unité	25 485,7	28 663,3
341	Salon en bois eucalyptus	1	Ensemble	385 347,1	398 428,3
342	Salle à manger en bois eucalyptus	1	Ensemble	217 220,5	209 327,0
343	Armoire/ dressoir en eucalyptus	1	Unité	411 953,4	466 230,3
344	Table en bois en eucalyptus	1	Unité	55 879,3	58 485,3
347	Matelas en mousse (Dodoma) 1.40 x 1.90 x 0.15 m	1	Unité	295 000,0	295 000,0
349	Lit simple 1.40 x 1.90 m modèle ordinaire en eucalyptus	1	Unité	147 435,0	154 919,3
350	Lit simple 1.60 x 1.90 m modèle ordinaire en eucalyptus	1	Unité	169 852,7	177 446,2
351	Armoire de chambre/ Garde robe	1	Unité	322 371,0	278 315,8
0512 -Tapis et autres revêtement de sol					
353	Revêtement de sol en Vinyle	1	mètre	8 163,3	8 000,0
354	Natte (ikirago)	1	Unité	6 480,7	6 822,4
052 -Articles de ménage en textiles					
0521 -Articles de ménage en textiles					
355	Draps de lit simple (1,60x2)	1	paire	48 274,5	41 601,7
356	Draps de lit double (1,80x2)	1	paire	61 622,4	56 462,2
357	Couverture pour adulte importé (150 x 190) cm (genre zamu)	1	Unité	12 000,0	12 324,5
361	Nappes de table (complet)	1	Ensemble	40 000,0	42 426,4
053 -Appareils électroménagers					
0531 -Appareil électroménager, menager et reparation					
367	Cuisinière à charbon en argile	1	Unité	1 823,1	1 787,7
054 -Verrerie, vaisselle et ustensiles de menage					
0541 - Verrerie, vaisselle et ustensiles de menage					
370	Assiette creuse en faïence 25 cm	1	Unité	2 097,6	2 000,0
371	Assiette creuse en plastic 22 cm	1	Unité	774,6	889,1
373	Soupière/Bol avec couvercle 18 cm en métal importé	1	Unité	6 162,2	6 162,2
375	Cuillère à café	1	Unité	500,0	500,0
376	Cuillère à soupe	1	Unité	500,0	500,0
377	Louche	1	Unité	1 732,1	1 651,0
378	Couteaux pour ménage importé	1	Unité	1 341,6	1 500,0
379	Verre à boire coupe	1	Unité	4 728,7	4 641,6
380	Verre à boire droit	1	Unité	3 868,7	4 138,4
381	Gobelet en plastique (Mironko)	1	Unité	774,6	759,6

PRIX A LA CONSOMMATION DES MENAGES DE KARUZI: MOIS DDE JANVIER 2023

Province Karuzi					
N°	Produits	Qté	Unité	déc.-22	janv.-23
382	Fourchette	1	Unité	447,2	481,7
383	Tasse	1	Unité	4 000,0	4 000,0
385	Poêle	1	Unité	15 000,0	15 000,0
386	Seau en plastic avec couvercle 20 l	1	Unité	6 500,0	6 500,0
387	Bassin (45 cm de diamètre) importé	1	Unité	3 979,1	4 539,3
389	Fers à repasser électrique	1	Unité	70 000,0	70 000,0
390	Fer à repasser non électrique	1	Unité	27 386,1	27 386,1
055 -Outillage et autre matériel pour la maison et le jardin					
0551 -Outillage, matériel et accessoires divers					
391	Piles torche Tiger	1	paire	1 800,0	1 800,0
392	Piles Torche panasonic	1	paire	3 000,0	3 000,0
393	Lampe à Pétrole/Mazout (grande)	1	Unité	5 613,3	5 613,3
394	Houe	1	Unité	11 000,0	10 784,2
395	Ampoule à incandescence	1	Unité	1 275,4	1 588,8
396	Ampoule économique (5 W)	1	Unité	4 000,0	5 000,0
397	Tube fluorescent	1	Unité	4 000,0	4 472,1
398	Prise	1	Unité	1 732,1	1 936,5
401	Hâche importée	1	Unité	12 000,0	12 000,0
056 -Biens et services liés à l'entretien courant du foyer					
0561 -Articles de ménage non durables					
402	Savons de ménage GIFURANGUWO blanc	100	Gr	599,7	593,2
403	Savons en poudre non emballé blanc (puff)	1	Kg	5 378,3	5 096,2
404	Savons en poudre non emballé bleu (Toss)	1	Kg	6 490,7	7 583,9
406	Savons de ménage liquide local pour la vaisselle	5	Litre	13 490,7	13 490,7
408	Briquet	1	Unité	500,0	500,0
409	Allumette importée	1	Boîte	100,0	100,0
410	Bougie locale	1	Unité	500,0	500,0
411	Bougie importée	1	Unité	500,0	500,0
412	Cirage liquide Crown	100	Millilitre(s)	2 500,0	2 500,0
413	Cirage solide LUDE	40	Gr	1 416,6	1 500,0
414	Cirage solide KIWI	32	Gr	3 240,4	3 000,0
415	Brosse pour chaussures	1	Unité	1 000,0	1 000,0
416	Râclette	1	Unité	4 573,1	4 793,7
417	Brosse pour entretien maison	1	Unité	3 659,3	5 000,0
418	Balai à tige en bois	1	Unité	3 825,9	3 465,7
419	Balais à tige de palmier	1	Unité	500,0	500,0
0562 -Services domestiques et services menagers					
420	Salaire d'un groom logé sur place	1	mois	15 000,0	15 000,0
421	Salaire d'une bonne logé sur place	1	mois	16 326,6	16 326,6
423	Location des chaises en plastique	1	service	300,0	300,0
424	Location de paniers	1	service	300,0	300,0
06 - SANTE					
61-Produits, appareils et matériels médicaux					
0611 -Produits, appareils et matériels médicaux					
426	Acide acétylsalsilique comprimé 500mg	1	Comprimé	500,0	500,0
427	Albédazole	1	Comprimé	996,8	1 069,6

PRIX A LA CONSOMMATION DES MENAGES DE KARUZI: MOIS DDE JANVIER 2023

Province Karuzi					
N°	Produits	Qté	Unité	déc.-22	janv.-23
428	Métronidazole comprimé	1	Comprimé	1 383,2	1 434,5
429	Mébendazole	1	Comprimé	289,3	300,0
430	Prufene	1	Comprimé	4 830,6	6 000,0
431	Ibuprofène	1	Comprimé	748,7	768,9
432	Paracetamol	1	Comprimé	870,6	870,6
433	Efferalgan	1	Comprimé	4 868,2	5 000,0
434	Quinine:comprimé	1	Comprimé	6 408,0	6 408,0
435	Amoxiciline	1	Comprimé	1 205,1	955,4
437	Diclofénac	1	Comprimé	4 000,0	4 000,0
440	Eau physiologique	1	Pièce	1 000,0	1 000,0
441	Compresse stérile 10x10 cm	1	Pièce	4 076,0	4 457,6
442	Sparadrap 5x7,5cm	1	Pièce	5 500,0	4 872,1
443	Sparadrap 5x5cm	1	Pièce	4 000,0	4 000,0
444	Alcool iodé	1	Pièce	2 500,0	2 500,0
445	Termomètre numérique	1	Pièce	8 000,0	10 000,0
446	Tensiomètre numérique	1	Pièce	75 000,0	75 000,0
	062 -Services ambulatoires				
	0621 -Services médicaux et dentaires				
448	Consultation Généraliste en milieu public	1	Service	3 500,0	3 500,0
	0623 -Services paramédicaux				
454	Examen de selle (Clinique publique)	1	Service	1 750,0	1 750,0
456	Examen de sang NFS (Clinique publique)	1	Service	5 280,0	5 280,0
458	Radiographie d'un thorax (Clinique publique)	1	Service	14 000,0	14 000,0
459	Echographie (hôpital public)	1	Service	5 000,0	5 000,0
462	Examen d'urine (Clinique publique)	1	Service	1 750,0	1 750,0
464	Service d'infirmier	1	Service	500,0	500,0
465	Etablissement d'une fiche(Clinique publique)	1	Service	300,0	300,0
	0623 -Services hospitaliers				
467	Hospitalisation dans un hôpital public (salle commune)	1	Service	2 000,0	2 000,0
468	Hospitalisation dans une clinique public (chambre individuelle)	1	Service	10 000,0	10 000,0
	07 - TRANSPORTS				
	072 -Dépenses d'utilisation des véhicules				
	0721 -Pièces de rechange et accessoires				
484	Pneu pour vélo à bagage	1	Unité	29 487,0	27 246,6
485	Pneu arrière pour moto TVS	1	Unité	74 539,1	90 000,0
487	Chambre à air pour vélo à bagage	1	Unité	8 000,0	8 000,0
488	Chambre à air pour moto TVS	1	Unité	10 000,0	10 000,0
493	Bougie d'allumage pour automobile (voiture)	1	paquet	25 000,0	36 000,0
	0722 -Carburants et lubrifiants				
495	Essence	1	Litre	3 399,5	3 301,0
496	Gas-oil	1	Litre	3 375,2	3 501,0
497	Huile moteur pour véhicule Diesel	1	Litre	14 186,1	14 186,1
498	Huile moteur pour véhicule à essence	1	Litre	14 472,9	13 201,7
499	Huile de frein	1	Litre	18 612,1	22 867,3

PRIX A LA CONSOMMATION DES MENAGES DE KARUZI: MOIS DDE JANVIER 2023

Province Karuzi					
N°	Produits	Qté	Unité	déc.-22	janv.-23
0723 -Entretien et réparations de véhicules particuliers					
500	Lavage voiture	1	Service	4 119,5	4 160,2
501	Lavage d'une Jeep 4X4	1	Service	5 000,0	5 000,0
502	Collage de pneu automobile (un seul trou)	1	Service	2 514,9	2 714,4
503	Collage de pneu pour moto	1	Service	1 611,9	1 817,1
504	Vidange	1	Service	2 300,3	2 828,4
505	Remplacement de plaquettes de freins	1	Service	3 000,0	3 158,2
073 -Services de transport					
0732 -Transport routier de passagers					
513	Taxi-moto: petite course itinéraire libre	1	Service	782,5	630,0
514	Taxi - vélo: petite course itinéraire libre,	1	Service	300,0	200,0
516	Transport de passager de la province vers Bujumbura Mairie	1	Billet	12 688,5	12 926,6
08 - COMMUNICATION					
081 -Communication					
0811 -Services postaux					
529	Envoi de Courrier (20 à 50 kg) Intérieur du pays	1	Service	3 000,0	3 000,0
530	Lettre à la poste vers l'Intérieur	1	Service	210,0	210,0
531	Lettre à la poste vers l'Afrique	1	Service	1 010,0	1 010,0
532	Lettre à la poste vers l'Europe	1	Service	1 030,0	1 030,0
09 - LOISIRS ET CULTURES					
091 -Matériel audiovisuel, photographique et de traitement de					
0911 -Appareils de réception, d'enregistrement et de reproduct					
580	Radio simple	1	Unité	32 268,6	33 767,6
0913 -Matériel de traitement de l'information et supports d'enr					
589	Calculatrice scientifique CASIO	1	Unité	12 000,0	13 120,3
590	Calculatrice commerciale	1	Unité	2 500,0	2 577,1
599	Clé USB (flash disk 4 GB)	1	Unité	12 000,0	12 000,0
600	Carte Mémoire (2 GB)	1	Unité	12 000,0	12 000,0
093 -Autres articles et matériel de loisirs, de jardinage et anim					
0931 -Jeux et jouets, passe-temps et articles de sport et divers					
602	Carte (Titanique)	1	Paquet	500,0	557,8
0933 -Produits pour jardins, plantes et fleurs, animaux de com					
605	Engrais chimique - Urée	1	Kg	1 500,0	1 500,0
606	Engrais chimique - DAP	1	Kg	1 500,0	1 500,0
094 -Services récréatifs et culturels					
0941 -Services récréatifs et sportifs et services culturels					
611	Services de photographe (développement, tirage) série de 8 photos passeport	1	Photos	3 365,9	3 365,9
612	Services de photographe (développement, tirage) série de 2 photos carte postal en couleur	1	Photos	1 000,0	1 000,0

PRIX A LA CONSOMMATION DES MENAGES DE KARUZI: MOIS DDE JANVIER 2023

Province Karuzi					
N°	Produits	Qté	Unité	déc.-22	janv.-23
613	Album pour photo grand format 200 pauses,	1	Unité	15 000,0	15 000,0
614	Album pour photo petit format à 24 pauses;at	1	Unité	2 500,0	3 000,0
618	Droit d'entrée dans une salle de vidéo des quartiers populaires	1	Billet	100,0	100,0
095 -Journaux, livres et articles de papeterie					
<u>0954 -Papeterie et matériel de dessin et imprimés divers</u>					
623	Cahier de 48 feuilles quadrillé	1	Unité	815,4	1 000,0
624	Cahier de 60 feuilles quadrillé	1	Unité	1 019,0	1 292,7
625	Cahier de 100 feuilles quadrillé	1	Unité	1 434,5	2 000,0
626	Stylos à bille	1	Unité	500,0	500,0
627	Registre quadrillé	1	Unité	6 209,6	6 000,0
628	Reliure avec carton simple	1	Unité	1 732,1	1 732,1
629	Reliure avec carton et transparent	1	Unité	2 236,1	2 236,1
630	Rame de papier double A	1	Paquet	20 000,0	21 122,5
631	Enveloppes sac A4	1	Unité	500,0	500,0
632	Enveloppes par avion petite dimension	1	Unité	100,0	100,0
633	Crayons HB	1	Unité	200,0	200,0
634	Late en plastic transparent	1	Unité	774,6	899,4
635	Boîte mathématique	1	Boîte	1 931,0	3 500,0
10 - ENSEIGNEMENT					
101 -Enseignement pré-élémentaire et primaire					
<u>1011 -Enseignement pré-élémentaire et primaire</u>					
639	Frais de scolarité jardin d' enfants maternelle publique	1	Trimestre;	5 000,0	5 000,0
640	Frais de scolarité jardin d' enfants ou maternelle privée	1	Trimestre;	30 000,0	30 000,0
641	Frais de scolarité dans une école primaire privée	1	Trimestre;	45 000,0	45 000,0
102 -Enseignement secondaire					
<u>1021 -Enseignement secondaire</u>					
642	Frais de scolarité dans une école secondaire publique	1	Trimestre;	7 000,0	7 000,0
643	Frais de scolarité dans une école secondaire privée	1	Trimestre;	45 000,0	45 000,0
11 - RESTAURANTS ET HÔTELS					
111 -Services de restauration					
<u>1111 -Restaurants, cafés et établissements similaires</u>					
650	Petit-déjeuner hors ménage: (agatoke)	1	Service	1 259,9	1 500,0
651	Petit-déjeuner hors ménage (sandwich simple +thé noir)	1	Service	600,0	500,0
652	Petit-déjeuner hors ménage (sandwich simple +thé au lait)	1	Service	700,0	600,0
653	Lait frais au cafétariat	500	Millilitre(s)	800,0	800,0
654	Sandwich au cafétariat	100	Gr	439,1	371,5
655	Tasse de thé noir	1	Tasse(s)	400,0	300,0
656	Tasse de thé au lait	1	Tasse(s)	500,0	400,0

PRIX A LA CONSOMMATION DES MENAGES DE KARUZI: MOIS DDE JANVIER 2023

Province Karuzi					
N°	Produits	Qté	Unité	déc.-22	janv.-23
657	Omelettes nature (2 œufs)	1	Service	1 817,1	2 091,3
658	Repas (Haricot + Riz) dans un restaurant	1	Service	1 647,5	1 431,0
659	Repas (Haricot + Banane ou pomme de terre) dans un restaurant	1	Service	1 647,5	1 682,9
660	Repas (petit pois frais+ Banane ou pomme de terre) dans un restaurant	1	Service	2 094,3	2 186,7
661	Repas (Pâte+viande) dans un restaurant.	1	Service	2 571,8	2 789,0
662	Brochettes simple de viande de chèvre	1	Service	1 611,9	2 000,0
663	Brochettes de viande de chèvre accompagné	1	Service	2 459,5	2 930,1
664	Brochettes simple de viande de vache	1	Service	1 588,8	2 000,0
665	Brochettes de viande de vache accompagné	1	Service	2 459,5	2 930,1
668	Quart de poulet	1	Service	10 000,0	10 466,4
669	Ragoût	1	Service	10 000,0	10 000,0
672	Bière Amstel Blonde 65 Cl dans un cabaret	65	Centilitre(s)	2 500,0	2 500,0
673	Bière Amstel Bock 33 Cl au cabaret	33	Centilitre(s)	2 100,0	2 100,0
674	Bière Primus 72 Cl au cabaret	72	Centilitre(s)	1 770,5	1 821,8
675	Bière Primus 50 Cl (AKABAJU) au cabaret	50	Centilitre(s)	1 376,6	1 439,5
676	Vin de banane INSONGO au cabaret	75	Centilitre(s)	1 000,0	1 000,0
677	Vin de banane RUGOMBO/URWARWA au cabaret	75	Centilitre(s)	500,0	600,0
678	Vin rouge au cabaret (Drosty 375 ml)	375	Centilitre(s)	14 000,0	14 000,0
679	Vin blanc martini blanc (1l) au cabaret	1	Litre	50 000,0	50 000,0
680	(whisky J&B au cabaret	1	Litre	50 000,0	50 000,0
681	Vin de messe au cabaret	75	Centilitre(s)	24 494,9	24 494,9
682	Heineken 65 cl au cabaret	65	Centilitre(s)	5 161,4	5 161,4
683	Heineken 33 cl au cabaret	33	Centilitre(s)	5 000,0	5 000,0
684	Bière NYONGERA 72 Cl dans cabaret	72	Centilitre(s)	1 530,3	1 400,0
685	Bière de sorgho	75	Centilitre(s)	500,0	500,0
686	Boissons gazeuse en bouteille en verre au cabaret (Fanta)	300	Millilitre(s)	1 000,0	1 000,0
112 -Services d'hébergement					
1121 -Hôtels et services d'hébergement					
689	Chambre dans un hôtel simple (sanitaire interne dans la chambre)	1	Nuit(s)	10 626,6	10 000,0
690	Chambre dans un hôtel simple (sanitaire externe de la chambre)	1	Nuit(s)	7 318,6	7 483,3
12 - BIENS ET SERVICES DIVERS					
121 -Soins corporels					
1211 -Salons de coiffure et instituts de soins et de beauté					
691	Coupe ordinaire pour homme, Avec tondeuse électrique	1	Service	1 000,0	1 000,0
692	Coupe ordinaire pour dame	1	Service	1 000,0	1 106,7
694	Coupe cheveux lisse pour dame	1	Service	3 000,0	2 449,5
695	Coiffure lisse simple et lavage	1	Service	5 428,8	3 464,1
696	Coiffure moderne et lavage	1	Service	15 000,0	15 000,0
697	Coiffure sans lavage	1	Service	3 556,9	3 000,0

PRIX A LA CONSOMMATION DES MENAGES DE KARUZI: MOIS DDE JANVIER 2023

Province Karuzi					
N°	Produits	Qté	Unité	déc.-22	janv.-23
698	Défrisage des cheveux (main d'œuvre seulement)	1	Service	5 000,0	5 000,0
699	Défrisage des cheveux (produit+main d'œuvre)	1	Service	12 000,0	12 926,6
700	Tresse natte	1	Service	12 000,0	12 000,0
701	Tresse mèches longues	1	Service	11 292,4	12 000,0
1213 -Autres appareils electriques ou non et articles pour soir					
702	Brosse à dent: White dent	1	Unité	1 000,0	1 095,4
703	Peigne à cheveux lisses en plastic	1	Unité	916,5	975,2
704	Peigne à cheveux naturels en plastic	1	Unité	531,3	609,9
705	Coupe à ongles	1	Unité	547,7	547,7
706	Lame de rasoir TATRA	1	Unité	173,2	200,0
707	Rasoir Bic	1	Unité	648,1	700,0
708	Pâte dentifrice Colgate (Herbal) 100ml	100	Millilitre(s)	3 792,0	3 792,0
709	Pâte dentifrice White dent 190g	190	Gr	4 069,6	3 500,0
710	Pâte dentifrice Signal 120ml	120	Millilitre(s)	5 048,8	4 510,2
711	Lait de toilette local COPAR (Citron 500ml)	500	Millilitre(s)	6 328,9	6 328,9
712	Lait de toilette importé (Revlon 600ml)	600	Millilitre(s)	16 000,0	15 491,9
714	Movit (lait 260ml)	260	Millilitre(s)	3 846,2	4 033,9
715	Familial savonor	200	Gr	2 012,1	2 012,1
716	Shaza savonor	150	Gr	1 510,1	1 512,1
717	Orissa savonor	100	Gr	1 129,2	1 289,8
718	Savon de toilette GIV	80	Gr	987,4	1 159,9
719	Savon de toilette Impérial	200	Gr	3 206,9	3 006,0
720	Savon de toilette FA	100	Gr	1 367,6	1 367,6
721	Savon médicinal local Muganga	85	Gr	1 118,3	1 265,0
722	Dettol importé (savon)	100	Gr	2 000,0	2 000,0
724	Vernis simple 18ml	18	Millilitre(s)	2 168,9	2 114,7
725	Rouge à lèvres	8	Gr	4 373,4	4 229,5
726	Papier hygiénique de bonne qualité (blanc)	1	Rouleau	1 000,0	1 200,0
727	Papier hygiénique de moyenne qualité (rose)	1	Rouleau	900,0	1 095,4
728	Couches jetables Pamper's pour bébé de 3 a 6 kilos	1	Unité	500,0	681,7
729	Poudre compact (fond de teint 17 gr)	17	Gr	1 200,0	1 249,0
730	Poudre blanc vestline	100	Gr	1 341,6	1 292,7
731	Tampons hygiéniques (Cotex Feathers)	1	Paquet	3 240,4	3 000,0
123 -Effets personnels n.c.a					
1231 -Autres appareils et articles pour soins corporels, bijoute					
732	Boucles d'oreille (vis)	1	Pair(e)	3 634,2	3 825,9
1232 -Autres effets personnels					
737	Valise simple	1	Unité	40 000,0	40 000,0
738	Sac à dos	1	Unité	30 000,0	35 000,0
739	Parapluies droits	1	Unité	8 944,3	8 944,3
740	Parapluies pliants	1	Unité	10 954,5	10 954,5
741	Sac à main en similicuir	1	Unité	23 979,2	23 979,2
745	Cercueils ordinaire pour adulte	1	Unité	53 389,5	47 315,1
746	Cercueils ordinaire pour enfants (0 - 5 ans)	1	Unité	26 591,5	26 591,5

PRIX A LA CONSOMMATION DES MENAGES DE KARUZI: MOIS DDE JANVIER 2023

Province Karuzi					
N°	Produits	Qté	Unité	déc.-22	janv.-23
	127 -Autres services n.c.a				
	1271 -Autres services n.c.a.				
752	Frais de moulin manioc	1	Service	100,0	100,0
753	Frais de moulin maïs	1	Service	100,0	100,0
755	Frais d'une attestation de nationalité	1	Service	1 500,0	1 500,0
756	Frais d'établissement d'un extrait de naissance	1	Service	1 500,0	1 500,0
757	Frais d'établissement d'un extrait de mariage	1	Service	1 500,0	1 500,0
758	Frais d'établissement d'Extrait d'acte de décès	1	Service	1 500,0	1 500,0
759	Frais d'établissement d'une attestation d'état civil	1	Service	1 500,0	1 500,0
760	Frais d'établissement d'une attestation résidence	1	Service	1 500,0	1 500,0
761	Frais d'établissement d'une attestation d'identité complète	1	Service	1 500,0	1 500,0
765	Frais de délivrance de Carte Nationale d'Identité	1	Service	800,0	800,0

PRIX A LA CONSOMMATION DES MENAGES DE KAYANZA: MOIS DE JANVIER 2023

Province Kayanza					
N°	Produits	Qté	Unité	déc.-22	janv.-23
01 - ALIMENTATION ET BOISSONS NON ALCOOLISÉES					
011 -Produits alimentaires					
0111 - Pains et céréales					
1	Riz blanc local à grains longs	1	Kg	3 759,3	3 811,1
2	Riz blanc local à grains courts	1	Kg	3 070,8	3 000,0
3	Riz blanc long grains importé de la Tanzanie	1	Kg	4 651,2	4 913,0
4	Riz blanc à grains longs importé de la tanzanie (sac de 25 kg) 1ère qualité	25	Kg	112 472,2	115 000,0
5	Maïs à grains blanc local BIO	1	Kg	1 801,1	1 861,2
6	Maïs à grains blanc local HYBRIDE	1	Kg	1 801,1	1 861,2
7	Maïs en grains blanc importé	1	Kg	2 309,1	2 309,1
8	Sorgho rouge local non germé	1	Kg	2 278,1	2 360,4
9	Sorgho blanc local	1	Kg	2 249,4	2 300,0
10	Blé local	1	Kg	2 224,7	2 499,3
11	Eleusine local	1	Kg	2 345,2	2 300,0
12	Farine de maïs local	1	Kg	2 072,6	2 163,3
13	Farine de maïs blanche importé	1	Kg	3 110,0	3 500,0
14	Farine de blé local de production artisanale	1	Kg	2 446,8	3 000,0
15	Farine d'Eleusine local	1	Kg	2 522,4	2 865,1
16	Farine de sorgho non germé local	1	Kg	2 452,5	2 670,5
17	Macaroni importé	500	Gr	4 820,6	4 500,0
18	Spaghetti importé	500	Gr	2 732,6	2 720,4
19	Pain tomate local	300	Gr	1 233,9	1 299,0
20	Pain coupé simple local	300	Gr	1 215,7	909,1
21	Pain coupé double local	500	Gr	1 930,3	1 606,4
22	Pain non coupé local en forme de baguette (pain français)	150	Gr	588,0	489,4
23	Sandwich local	100	Gr	414,5	399,5
24	Pain brun (Pain ngano) local	500	Gr	1 955,8	1 955,8
25	Pain michette local	400	Gr	1 659,8	1 713,2
26	Beignets à base de farine de blé	50	Gr	225,6	219,9
27	Biscuits au chocolat importés	90	Gr	895,8	896,3
28	Petit cake emballé local	50	Gr	150,3	149,3
29	Pain plat (Chapati) local	50	Gr	238,5	238,1
0112 - Viandes					
30	Viande de boeuf avec os	1	Kg	7 000,0	9 000,0
31	Viande de bœuf sans os	1	Kg	11 000,0	10 000,0
32	Tripes de bœuf	1	Kg	5 000,0	5 000,0
34	Viande de chèvre	1	Kg	10 181,7	10 181,7
35	Viande de porc sans os	1	Kg	9 415,7	9 000,0
36	Viande de porc avec os	1	Kg	8 740,8	8 354,9
37	Poulet local sur pied	1	Kg	10 442,3	12 432,0
41	Boulettes ordinaires	1	Kg	8 493,8	8 493,8
42	Viandes en conserve	340	Gr	4 500,0	8 493,8
0113 -Poissons et Fruits de mer					
49	Ndagala sec local	1	Kg	31 360,5	38 653,2
50	Ndagala sec importé	1	Kg	12 953,5	9 928,4
53	Sardine à tomate	155	Gr	1 573,7	1 500,0
54	Sardine à huile	25	Gr	3 000,0	3 000,0

PRIX A LA CONSOMMATION DES MENAGES DE KAYANZA: MOIS DE JANVIER 2023

Province Kayanza					
N°	Produits	Qté	Unité	déc.-22	janv.-23
	0114 -Lait, fromage et œuf				
55	Lait frais de vache local (Imfyufyu)	1	Litre	1 447,5	1 447,5
57	Lait frais en paquet Hiland importé	500	Millilitre(s)	2 000,0	2 000,0
58	Lait de vache local pasteurisé en bouteille en plastic	500	Millilitre(s)	2 000,0	2 000,0
59	Lait en poudre NIDO 400 gr	400	Gr	24 386,6	23 974,3
60	Lait en poudre SUPALAIT 400 gr	400	Gr	15 000,0	15 000,0
65	Œuf local	1	Unité	500,0	565,4
66	Œuf industriel local	1	Unité	500,0	562,5
	0115 -Huiles et graisses				
67	Huile de palme local raffiné	1	Litre	4 000,0	4 000,0
68	Huile de palme local non raffiné	1	Litre	4 310,5	4 000,0
69	Huile de coton GOLDEN	5	Litre	51 205,7	52 469,0
70	Huile COOKI (SAVONOR)	5	Litre	48 237,8	50 492,7
72	Margarine blue band Importé en pot en plastic	250	Gr	4 966,1	5 000,0
73	Huile d'olive importé	1	Litre	40 000,0	47 434,2
74	Huile de tournesol local	5	Litre	60 000,0	58 000,0
75	Huile de tournesol importé	5	Litre	57 445,6	57 205,2
	0116 - Fruits				
77	Avocats local	1	Kg	583,2	766,9
78	Bananes mûres longues local	1	Kg	761,5	650,3
79	Bananes mûres courtes local	1	Kg	1 347,9	1 469,1
80	Ananas local	1	Kg	610,6	598,5
81	Oranges local	1	Kg	3 393,5	3 839,9
82	Citron local	1	Kg	1 594,6	1 699,1
83	Mandarines local	1	Kg	3 560,7	3 560,7
84	Papayes local	1	Kg	975,9	1 310,5
85	Fruits de la passion (amabungo) local	1	Kg	2 357,0	2 659,2
86	Prunes de Japon (amatunda) local	1	Kg	2 691,2	3 633,7
87	Mangues ordinaire local (indundi)	1	Kg	970,6	707,1
88	Mangues greffé local	1	Kg	1 194,7	1 257,9
	0117 -Légumes				
89	Oignons blanc local	1	Kg	1 924,4	1 978,6
90	Oignons rouge local	1	Kg	2 196,7	1 916,4
91	Tomates fraîches local	1	Kg	1 642,1	1 834,7
92	Conserve de Tomate (salsa) importé	70	Gr	897,8	800,0
93	Petites aubergines (Intore) local	1	Kg	829,9	892,9
95	Petit pois vert local	1	Kg	4 096,9	2 808,7
96	Courges local	1	Kg	204,7	264,9
97	Poivron vert local	1	Kg	1 675,1	1 495,5
98	Ails frais local (non décortiqués)	1	Kg	7 570,4	10 428,7
99	Carottes local	1	Kg	1 617,0	1 500,0
100	Choux vert local	1	Kg	306,9	334,2
101	Feuilles de manioc	1	Kg	187,2	385,7
102	Lengalenga	1	Kg	770,7	796,1
103	Poirreaux local	1	Kg	1 631,7	1 523,0
104	Epinard local	1	Kg	830,1	1 058,6
105	Feuilles de haricot (umukubi)	1	Kg	631,9	794,8
106	Feuilles de courge (umusoma)	1	Kg	715,9	777,9
107	Arrachides décortiqués local	1	Kg	6 174,6	5 860,7

PRIX A LA CONSOMMATION DES MENAGES DE KAYANZA: MOIS DE JANVIER 2023

Province Kayanza					
N°	Produits	Qté	Unité	déc.-22	janv.-23
108	Arrachides grillés local	100	g	1 117,7	1 056,1
109	Farine d'arachide locale	1	Kg	7 317,8	8 187,0
110	Haricot sec de couleur blanche	1	Kg	2 431,5	2 431,5
111	Haricot sec de couleur jaune	1	Kg	2 945,6	3 500,0
112	Haricot sec de couleur rouge	1	Kg	2 258,1	3 064,9
113	Haricot sec graines mélangés	1	Kg	2 162,0	2 826,6
114	Petit pois sec local	1	Kg	4 472,1	5 000,0
115	Farine de soja locale	1	Kg	3 535,5	5 000,0
116	Pomme de terre de couleur mauve	1	Kg	974,1	936,3
117	Pomme de terre local couleur jaune (genre Ruhengeri)	1	Kg	1 100,2	868,4
118	Pomme de terre Ruhengeri	1	Kg	1 100,0	1 100,0
119	Patate douce local	1	Kg	488,3	589,9
120	Banane douce (igisahira)	1	Kg	554,0	767,3
121	Colocase (ay'i Kizungu)	1	Kg	1 190,4	1 190,4
122	Manioc frais en tubercule	1	Kg	771,9	917,7
125	Farine de manioc sec IKIVUNDE	1	Kg	1 400,0	2 200,0
126	Farine de manioc sec INYANGE	1	Kg	1 391,0	1 530,3
127	Ubuswage	1	Kg	1 429,9	1 447,3
0118 -Sucre, confiture, miel, chocolat et confiserie					
129	Sucre blanc cristallisé local (SOSUMO)	1	Kg	2 508,9	2 510,9
130	Confiture de fraises importé	450	Gr	6 928,2	6 617,6
131	Miel local	1	Kg	10 669,7	10 977,2
132	Chocolat au lait	200	Gr	15 000,0	15 000,0
133	Bonbon	1	Unité	50,0	50,0
0119 -Produits alimentaires n.c.a					
134	Sel de cuisine non emballé(non fin).	1	Kg	1 169,1	1 200,0
135	Sel de table emballé	600	Gr	6 238,8	6 069,0
136	Mayonnaise importé	470	Gr	11 640,8	11 793,0
137	Cube (maggi, jumbo, etc.)	4	Gr	150,0	150,0
138	Piment rouge frais (Mbuzi) local	1	Kg	3 871,6	4 289,9
139	Céleri local	1	Kg	4 552,5	3 687,4
140	Pilipili liquide local	340	Gr	2 500,0	2 000,0
141	Farine pour Bébé importé(Cérélac)	400	Gr	20 000,0	19 000,0
142	Lait en poudre pour bébé Guigoz	400	Gr	22 000,0	21 000,0
143	Lait en poudre pour bébé (NAN) (0 à 6 mois)	400	Gr	21 000,0	21 494,2
012 -Boissons non alcoolisées					
0121 -Cafe, the et cacao					
144	Café en paquet local	250	Gr	6 000,0	6 000,0
145	Café soluble instantané en boîte (NESCAFE)	250	Gr	19 157,7	22 500,0
146	Thé en paquet	200	Gr	2 000,0	2 000,0
0122 -Eaux minérales, boissons rafraichissantes, jus de fruits					
147	Jus d'orange en carton	1	Litre	5 000,0	5 000,0
148	Jus de fruits en carton (cocktail)	1	Litre	5 000,0	5 000,0
149	Sirop de maracoudja Akezamutima	65	Centilitre(s)	5 923,7	5 096,2
150	Boisson gazeuse en bouteille en verre (coca cola,sprite,orange,citron)	30	Centilitre(s)	1 000,0	1 000,0
151	Eau minérale(1,5l) Kinju local	1,5	Litre	2 000,0	2 000,0

PRIX A LA CONSOMMATION DES MENAGES DE KAYANZA: MOIS DE JANVIER 2023

Province Kayanza					
N°	Produits	Qté	Unité	déc.-22	janv.-23
152	Eau minérale (500 ml) Kinju local	500	Millilitre(s)	833,3	1 000,0
153	Eau minérale gazeuse Aquavie (650ml) local	650	Millilitre(s)	1 220,9	1 245,5
02 - BOISSONS ALCOOLISÉES, TABAC ET STUPÉFIANT					
021 -Boissons alcoolisees					
0211 -Spiriteux					
154	Whisky J&B importé	1	Litre	50 000,0	50 000,0
155	Vodka Smirnof importé	1	Litre	18 666,7	18 666,7
0212 -Vin et boissons fermentees					
156	Vin de banane (isongo)	75	Centilitre(s)	1 200,0	1 200,0
157	Vin de banane Urugombo/Urwarwa	75	Centilitre(s)	600,0	600,0
158	Vin rouge Drosdy importé en bouteille en verre	375	Millilitre(s)	15 000,0	15 000,0
159	Vin de messe importé	75	Centilitre(s)	30 000,0	30 000,0
160	Vin blanc Martini importé	75	Centilitre(s)	60 000,0	50 000,0
0213 -Biere					
161	Amstel blonde(65cl) local	65	Centilitre(s)	2 704,2	3 000,0
162	Amstel Bock(33cl) local	33	Centilitre(s)	2 249,4	2 500,0
163	Primus(72cl) local	72	Centilitre(s)	2 000,0	2 000,0
164	Heineken (65cl) importé	65	Centilitre(s)	6 431,9	6 431,9
165	Heineken (33cl) importé	33	Centilitre(s)	5 000,0	5 000,0
166	Bière de sorgho local	75	Centilitre(s)	300,0	300,0
022 -Tabacs					
0221 -Tabacs					
167	Supermatch local	1	cigarettes	100,0	100,0
168	Yes local	1	cigarettes	150,0	150,0
169	Feuilles de tabac (turumbombeke)	100	Gr	957,2	1 051,9
03 - ARTICLES D'HABILLEMENT ET CHAUSSURES					
031 -Articles d'habillement					
0311 -Tissus d'habillement					
170	Popeline (1ère qualité)	1	mètre	3 500,0	3 500,0
171	Tissus pour costume	1	mètre	15 000,0	12 926,6
172	Tissus pour uniforme scolaire	1	mètre	10 000,0	9 321,7
173	Ikanga	4,5	yards	13 333,3	13 333,3
174	Igitenge Demi hollandais	6	yards	53 895,6	50 000,0
175	Igitenge AFRITEX	6	yards	20 576,6	20 552,8
176	Basin moins riche	6	yards	70 000,0	68 313,0
177	Voile en nylon importé (Imvutano)	1	Ensemble	59 327,7	51 886,7
0312 -Vetements					
178	Pantalon neuf importé pour homme	1	Unité	27 193,9	25 717,6
179	Pantalon friperie importé pour homme	1	Unité	10 812,7	9 485,8
180	Chemise de ville longues manches neuve pour homme	1	Unité	23 305,3	25 596,6
181	Chemise de ville courtes manches neuve pour homme	1	Unité	24 213,7	25 596,6
182	Chemise de ville longues manches fripperie pour homme	1	Unité	8 429,4	8 257,8

PRIX A LA CONSOMMATION DES MENAGES DE KAYANZA: MOIS DE JANVIER 2023

Province Kayanza					
N°	Produits	Qté	Unité	déc.-22	janv.-23
183	Chemise de ville courtes manches fripperie pour homme	1	Unité	8 164,9	7 796,1
184	Costume pour homme	1	Ensemble	100 000,0	94 868,3
185	Tee-shirts fripperie pour homme	1	Unité	5 117,5	5 477,2
186	Capitula (culotte) fripperie pour homme	1	Unité	5 923,5	6 402,2
187	Slip neuf Homme en coton avec ceinture élastique	1	Unité	3 873,0	4 000,0
188	Slip neuf Homme en coton sans ceinture	1	Unité	2 958,0	3 464,1
189	Singlet neuf pour homme	1	Unité	5 000,0	4 899,0
190	Singlet friperie pour homme	1	Unité	2 967,2	3 519,5
191	Chaussettes neuf pour homme	1	paire	2 154,4	2 466,2
192	Chaussettes friperie pour homme	1	paire	1 000,0	1 000,0
193	Jupe neuve pour femme	1	Unité	18 898,8	16 509,6
194	Jupe friperie pour femme	1	Unité	7 463,7	5 966,3
195	Robe neuve pour femme	1	Unité	34 641,0	30 000,0
196	Ensemble femme	1	Ensemble	60 000,0	60 000,0
197	Blouse importée neuf pour femme	1	Unité	11 447,1	13 103,7
198	Chemise friperie pour femme	1	Unité	3 870,1	3 103,7
199	Pantalon neuf pour femme	1	Unité	27 386,1	21 213,2
200	Pantalon friperie pour femme	1	Unité	7 521,2	6 649,4
201	Slip neuf en coton pour dame	1	Unité	2 000,0	3 000,0
202	Slip friperie en coton pour dame	1	Unité	1 698,4	2 000,0
203	Soutien gorge ordinaire neuf	1	Unité	3 464,1	3 464,1
204	Soutien gorge ordinaire friperie	1	Unité	1 456,5	1 817,1
205	Sous jupe	1	Unité	3 873,0	3 162,3
206	Collants neuf	1	Unité	6 299,6	5 313,3
207	Collants fripperie	1	Unité	2 491,5	2 449,5
208	Robe neuve pour un enfant de 5 ans	1	Unité	17 597,4	17 438,8
209	Robe fripperie pour un enfant de 5 ans	1	Unité	4 573,1	4 535,9
210	Culotte friperie pour enfant de 6 à 12 ans	1	Unité	4 544,0	3 912,0
211	Tricot fripperie pour enfant de 6 à 12 ans	1	Unité	5 629,6	4 959,3
212	Ensemble jupe et chemise pour fille de 6 à 12 ans	1	Ensemble	25 659,7	23 238,6
213	Ensemble culotte et chemise pour garçon de 6 à 12 ans	1	Ensemble	23 089,5	24 430,7
214	Tee-shirts fripperie pour enfant de 6 à 12 ans	1	Unité	2 988,0	3 519,5
215	Chemise friperie pour enfant de 6 à 12 ans	1	Unité	4 182,8	3 565,2
216	Pantalon friperie pour enfant de 6 à 12 ans	1	Unité	5 407,4	5 185,7
217	Jupe friperie pour enfant de 6 à 12 ans	1	Unité	4 308,9	4 932,4
218	Grenouillère friperie pour bébé de 0 à 2 ans	1	Unité	1 886,0	2 000,0
219	Slip neuf pour garçon de 6 à 12 ans	1	Unité	1 310,4	1 817,1
220	Slip neuf pour fille de 6 à 12 ans	1	Unité	1 106,7	1 611,9
221	Chaussettes friperie pour enfant de 6 à 12 ans	1	paire	545,3	500,0
222	Linges blanc en coton	12	Unité	33 496,3	34 330,1
223	Couverture importée pour bébé	1	Unité	24 494,9	22 407,0
224	Flanelle (Ikigoma)	1	Unité	8 047,4	8 617,7
225	Couvre-bébé ordinaire importé	1	Unité	16 692,5	18 531,4

PRIX A LA CONSOMMATION DES MENAGES DE KAYANZA: MOIS DE JANVIER 2023

Province Kayanza					
N°	Produits	Qté	Unité	déc.-22	janv.-23
226	Vêtements de sport pour homme, jogging	1	Ensemble	60 000,0	48 989,8
227	Vêtements de sport neuf pour homme, shorts et tricot	1	Ensemble	30 000,0	31 622,8
228	Vêtements de sport friperie pour homme, shorts et tricot	1	Ensemble	22 360,7	15 811,4
229	Ensemble Chemise et culotte/jupe kaki (7 à 9 ans)	1	Ensemble	8 000,0	10 173,6
230	Chemise blanche courte manche (7 à 9 ans)	1	Unité	5 000,0	6 382,5
231	Culotte bleu (7 à 9 ans)	1	Unité	6 000,0	6 694,3
232	Jupe bleu (7à 9 ans)	1	Unité	6 000,0	6 694,3
233	Chemise blanche courte manche (13 à 15ans)	1	Unité	7 000,0	6 324,6
234	Pantalon bleu (13 à 15 ans)	1	Unité	15 000,0	10 392,3
235	Ensemble Chemise blanche et pantalon bleu (13 à 15 ans)	1	Ensemble	12 247,4	17 784,5
236	Jupe bleu (13 à 15 ans)	1	Unité	15 000,0	12 247,4
237	Ensemble Chemise blanche et jupe bleu (13 à 15 ans)	1	Ensemble	21 085,8	17 320,5
0313 -Autres articles vestimentaires et accessoires d'habillem					
238	Cravates neufs en polyester	1	Unité	5 000,0	5 000,0
239	Ceinture neuf en similicuir	1	Unité	8 801,1	6 223,3
240	Ceinture en cuir friperie	1	Unité	5 000,0	7 368,1
241	Fils à tricoter	1	Rouleau	2 000,0	1 732,1
242	Foulards de tête en nylon plissé pour femmes (Igitambara)	1	Unité	3 556,9	4 217,2
0314 -Confection, nettoyage, réparation et location d'habits					
243	Confection de chemise pour homme	1	service	10 000,0	10 000,0
244	Confection de costume pour homme	1	service	38 258,6	37 416,6
245	Réparation d'une chemise pour homme (col)	1	service	1 000,0	1 000,0
246	Confection ensemble pagne pour femme	1	service	15 000,0	10 000,0
247	Confection tenue locale pour femme (Igitenge)	1	service	1 000,0	1 000,0
248	Confection tenue locale pour femme(Imvutano)	1	service	2 620,7	2 738,6
249	Réparation d'une blouse (diminution ou augmentation)	1	service	1 000,0	1 414,2
250	Confection d'un costume garçon de 6 à 12 ans	1	service	21 544,3	25 000,0
251	Pressing de costume pour homme	1	service	4 000,0	4 000,0
252	Pressing de boubou pour femme	1	service	3 000,0	3 000,0
253	Pressing de voile (Imvutano)	1	service	3 000,0	3 000,0
254	Pressing de robe de cérémonie	1	service	10 000,0	10 000,0
255	Location de voile (imvutano)	1	Ensemble	3 000,0	5 000,0
256	Location d'une blouse pour voile	1	Unité	1 000,0	1 000,0
257	Location d'une robe de mariage	1	Unité	50 000,0	50 000,0
032 -Chaussures					
0321 -Chaussures diverses					
258	Chaussures synthétique homme (non cuir)	1	paire	40 000,0	42 426,4

PRIX A LA CONSOMMATION DES MENAGES DE KAYANZA: MOIS DE JANVIER 2023

Province Kayanza					
N°	Produits	Qté	Unité	déc.-22	janv.-23
259	Chaussures en cuir friperie pour Hommes	1	paire	36 342,4	36 628,4
260	Sandale neuf en simlicuir pour homme	1	paire	30 000,0	30 000,0
261	Sandale d'occasion en cuir pour homme	1	paire	32 771,7	35 000,0
262	Sandales en plastic (Yeboyebo) pour adulte	1	paire	6 324,6	6 480,7
263	Chaussures lkambambiri	1	paire	6 829,2	7 000,0
264	Basket pour homme (friperie)	1	paire	27 777,6	33 268,6
265	Sandale neuf pour femme	1	paire	20 000,0	25 000,0
266	Sandale d'occasion pour femme occasion	1	paire	17 320,5	18 612,1
267	Chaussures de sortie en cuir friperie pour femmes	1	paire	21 085,8	21 544,3
268	Chaussures de sortie neuf en simlicuir pour femme	1	paire	21 213,2	17 320,5
272	Basket friperie pour enfant de 6 à 12 ans	1	paire	10 756,5	16 509,6
273	Chaussures neuf en simlicuir pour fille 6 à 12 ans	1	paire	20 000,0	15 000,0
274	Chaussures friperie en cuir pour fille 6 à 12 ans	1	paire	12 247,4	11 597,8
	0322 -Coordonnerie				
275	Renforcement de semelle+talon pour homme	1	service	2 000,0	2 000,0
276	Remplacement du semelle+talon pour homme	1	service	13 924,8	13 924,8
277	Renforcement de semelle pour femme	1	service	2 080,1	3 000,0
	04 - LOGEMENT, EAU, ÉLECTRICITÉ, GAZ ET AUTRES COMBU				
	041 -Loyers effectifs				
	0411 -Loyers effectivement payés par les locataires				
278	Loyer d'un logement à 2 Pièces (chambre et salon) Catégorie 1	1	Mois	20 000,0	20 000,0
279	Loyer d'un logement à 2 pièces (chambre et salon) Catégorie 2	1	Mois	38 729,8	38 729,8
283	Loyer d'un logement à 3 Pièces (2 chambres et salon) Catégorie 1	1	Mois	33 471,6	33 471,6
284	Loyer d'un logement à 3 Pièces (2 chambres et salon) Catégorie 2	1	Mois	150 000,0	150 000,0
285	Loyer d'un logement à 3 Pièces (2 chambres et salon) Catégorie 3	1	Mois	27 386,1	27 386,1
286	Loyer d'un logement à 3 Pièces (2 chambres et salon) Catégorie 4	1	Mois	80 000,0	80 000,0
287	Loyer d'un logement 4 Pièces (3 chambres et salon): Catégorie 1	1	Mois	50 000,0	50 000,0
291	Loyer d'une Villa moderne	1	Mois	180 000,0	180 000,0
	043 -Entretien et reparation des logements				
	0431 -Matériaux pour travaux d'entretien et de réparation des				
292	Ciment local BUSECO	50	Kg	28 500,0	28 500,0
293	Ciment importé de la Tanzanie (SIMBA BORA)	50	Kg	40 729,8	38 000,0
294	Sable	1	Brouette	4 308,9	4 308,9
295	Tôle ondulée locale	1	Unité	25 397,3	20 072,0

PRIX A LA CONSOMMATION DES MENAGES DE KAYANZA: MOIS DE JANVIER 2023

Province Kayanza					
N°	Produits	Qté	Unité	déc.-22	janv.-23
296	Tôle ondulée importé	1	Unité	24 853,7	25 573,1
297	Brique claustra	1	Unité	1 341,6	1 062,7
298	Brique cuite	1	Unité	40,0	45,0
299	Vitre	1	Unité	100 000,0	100 000,0
300	Carreaux	1	m2	55 287,7	55 287,7
301	Peintures à huile (BASCO)	4	Litre	34 448,2	34 247,3
302	Peinture à eau (BASCO)	4	Litre	22 865,3	21 147,4
303	Fer à béton	1	longueur	23 196,6	23 796,6
304	Planche en eucalyptus	1	Unité	7 000,0	5 656,9
305	Madrier en eucalyptus	1	Unité	7 000,0	5 656,9
306	Enduits	1	Litre	6 000,0	6 000,0
307	Tuyau petite dimension 1/2	1	Rouleau	12 446,7	10 192,4
308	Robinet de ravabo	1	Unité	9 211,6	9 563,5
309	Robinet 1/2 (SANWA)	1	Unité	10 466,4	11 465,3
310	Mastic (Bois et fer)	1	Kg	8 944,3	10 000,0
311	Main d'œuvre pour petits travaux de maçonnerie (maçon)	1	Jour	7 000,0	7 000,0
312	Main d'œuvre pour petits travaux de maçonnerie (aide-maçon)	1	Jour	3 500,0	3 500,0
313	Main d'œuvre pour réparation courante de problème de plomberie (Remplacement de vanne)	1	service	5 000,0	5 000,0
314	Main d'œuvre pour renouvellement de peinture	1	Unité	10 000,0	10 000,0
315	Main d'œuvre pour réparation courante de panne d'électricité (remplacement d'une prise)	1	service	5 000,0	5 000,0
316	Main d'œuvre pour le remplacement d'une serrure	1	service	5 000,0	5 000,0
	045 -Electricite, gaz et autres combustibles				
	0453 -Combustibles				
333	Pétrole lampant chez le revendeur	1	Litre	8 000,0	8 000,0
334	Mazout chez le revendeur	1	Litre	6 000,0	6 000,0
335	Charbon de bois au détail	1	Kg	613,1	691,1
336	Charbon de bois (demi sac)	1	demi-sac	29 425,6	35 000,0
337	Bois de chauffage	5	Kg	2 500,0	2 500,0
	05 - MEUBLES, ARTICLES DE MÉNAGES ET ENTRETIEN COURANT				
	051 -Meubles , articles d'ameublement, tapis et autres revêtements				
	0511 -Meubles et articles d'ameublements				
339	Chaise en bois eucalyptus	1	Unité	22 360,7	24 595,1
340	Salon (Canapés, Divans) en Velour	1	Ensemble	1 500 000,0	1 500 000,0
341	Salon en bois eucalyptus	1	Ensemble	405 360,0	397 488,2
342	Salle à manger en bois eucalyptus	1	Ensemble	232 079,4	254 573,0
343	Armoire/ dressoir en eucalyptus	1	Unité	487 973,0	546 169,3
344	Table en bois en eucalyptus	1	Unité	73 680,6	66 195,0
345	Matelas en mousse (Exim) 1.40 x 1.90 x 0.15 m	1	Unité	250 000,0	250 000,0
346	Matelas en mousse (Exim) 1.60 x 1.90 x 0.15 m	1	Unité	330 000,0	330 000,0

PRIX A LA CONSOMMATION DES MENAGES DE KAYANZA: MOIS DE JANVIER 2023

Province Kayanza					
N°	Produits	Qté	Unité	déc.-22	janv.-23
347	Matelas en mousse (Dodoma) 1.40 x 1.90 x 0.15 m	1	Unité	250 000,0	250 000,0
348	Matelas en mousse (Dodoma) 1.60 x 1.90 x 0.15 m	1	Unité	310 000,0	310 000,0
349	Lit simple 1.40 x 1.90 m modèle ordinaire en eucalyptus	1	Unité	159 398,8	171 446,4
350	Lit simple 1.60 x 1.90 m modèle ordinaire en eucalyptus	1	Unité	191 656,8	199 498,1
351	Armoire de chambre/ Garde robe	1	Unité	275 892,4	286 632,8
	0512 -Tapis et autres revêtement de sol				
353	Revêtement de sol en Vinyle	1	mètre	9 000,0	9 000,0
354	Natte (ikirago)	1	Unité	8 962,8	8 962,8
	052 -Articles de ménage en textiles				
	0521 -Articles de ménage en textiles				
355	Draps de lit simple (1,60x2)	1	paire	40 000,0	40 000,0
356	Draps de lit double (1,80x2)	1	paire	60 000,0	60 000,0
357	Couverture pour adulte importé (150 x 190) cm (genre zamu)	1	Unité	13 856,4	16 868,7
358	Couvre lits neuf	1	Unité	89 442,7	82 462,1
359	Essuie-mains en coton (1.40 x 0.70) m importé (grandes dimensions)	1	Unité	26 457,5	25 000,0
360	Essuie-mains en mélange coton polystère (1.40 x 0.70) m importé (grandes dimensions)	1	Unité	40 000,0	40 000,0
361	Nappes de table (complet)	1	Ensemble	37 416,6	37 416,6
362	Serviette en tissu pour vaisselle	1	Unité	2 000,0	2 000,0
	053 -Appareils électroménagers				
	0531 -Appareil électroménager, ménager et réparation				
367	Cuisinière à charbon en argile	1	Unité	3 000,0	3 000,0
	054 -Verrerie, vaisselle et ustensiles de ménage				
	0541 - Verrerie, vaisselle et ustensiles de ménage				
370	Assiette creuse en faïence 25 cm	1	Unité	2 392,4	2 114,7
371	Assiette creuse en plastic 22 cm	1	Unité	810,3	1 046,6
372	Assiette creuse en métal 22 cm	1	Unité	1 458,7	1 532,6
373	Soupière/Bol avec couvercle 18 cm en métal importé	1	Unité	2 158,7	1 817,1
374	Soupière/Bol avec couvercle 18 cm en plastic	1	Unité	1 355,4	1 144,7
375	Cuillère à café	1	Unité	500,0	500,0
376	Cuillère à soupe	1	Unité	500,0	500,0
377	Louche	1	Unité	1 275,4	1 144,7
378	Couteaux pour ménage importé	1	Unité	1 000,0	1 000,0
379	Verre à boire coupe	1	Unité	3 290,7	3 500,0
380	Verre à boire droit	1	Unité	3 190,8	3 000,0
381	Gobelet en plastique (Mironko)	1	Unité	560,3	631,6
382	Fourchette	1	Unité	500,0	500,0
383	Tasse	1	Unité	2 983,1	3 000,0
384	Casserole de cuisine (Isafuriya) de 26 cm de diamètre	1	Unité	5 515,3	4 578,9

PRIX A LA CONSOMMATION DES MENAGES DE KAYANZA: MOIS DE JANVIER 2023

Province Kayanza					
N°	Produits	Qté	Unité	déc.-22	janv.-23
385	Poêle	1	Unité	15 963,9	15 000,0
386	Seau en plastic avec couvercle 20 l	1	Unité	12 000,0	12 000,0
387	Bassin (45 cm de diamètre) importé	1	Unité	3 679,7	3 825,9
388	Thermos 1l	1	Unité	12 750,2	12 926,6
389	Fers à repasser électrique	1	Unité	40 000,0	40 000,0
390	Fer à repasser non électrique	1	Unité	16 596,5	16 596,5
055 -Outillage et autre matériel pour la maison et le jardin					
0551 -Outillage, matériel et accessoires divers					
391	Piles torche Tiger	1	paire	1 800,0	1 800,0
392	Piles Torche panasonic	1	paire	1 600,0	1 600,0
394	Houe	1	Unité	10 122,7	10 500,0
395	Ampoule à incandescence	1	Unité	1 000,0	1 000,0
396	Ampoule économique (5 W)	1	Unité	3 464,1	3 000,0
397	Tube fluorescent	1	Unité	4 308,9	3 149,8
398	Prise	1	Unité	3 000,0	3 500,0
399	Coupe coupe	1	Unité	8 000,0	8 000,0
400	Hâche locale	1	Unité	10 000,0	10 000,0
401	Hâche importée	1	Unité	10 000,0	10 000,0
056 -Biens et services liés à l'entretien courant du foyer					
0561 -Articles de ménage non durables					
402	Savons de ménage GIFURANGUWO blanc	100	Gr	503,3	517,5
403	Savons en poudre non emballé blanc (puff)	1	Kg	5 000,0	5 000,0
404	Savons en poudre non emballé bleu (Toss)	1	Kg	5 000,0	5 000,0
405	Savons en poudre non emballé bleu (Type Génital)	1	Kg	5 161,4	5 161,4
406	Savons de ménage liquide local pour la vaisselle	5	Litre	20 000,0	20 000,0
408	Briquet	1	Unité	422,9	400,0
409	Allumette importée	1	Boîte	100,0	100,0
410	Bougie locale	1	Unité	500,0	500,0
411	Bougie importée	1	Unité	500,0	500,0
412	Cirage liquide Crown	100	Millilitre(s)	2 320,8	2 500,0
413	Cirage solide LUDE	40	Gr	1 300,0	1 500,0
414	Cirage solide KIWI	32	Gr	2 500,0	2 500,0
415	Brosse pour chaussures	1	Unité	1 000,0	1 000,0
416	Râclette	1	Unité	3 722,4	3 868,7
417	Brosse pour entretien maison	1	Unité	3 634,2	3 743,8
418	Balai à tige en bois	1	Unité	3 634,2	4 090,6
419	Balais à tige de palmier	1	Unité	840,9	707,1
0562 -Services domestiques et services menagers					
420	Salaire d'un groom logé sur place	1	mois	17 320,5	17 320,5
421	Salaire d'une bonne logé sur place	1	mois	17 320,5	17 320,5
423	Location des chaises en plastique	1	service	447,2	447,2
424	Location de paniers	1	service	500,0	500,0
06 - SANTE					
61-Produits, appareils et matériels médicaux					
0611 -Produits, appareils et matériels médicaux					
426	Acide acétylsalicylique comprimé 500mg	1	Comprimé	961,5	961,5

PRIX A LA CONSOMMATION DES MENAGES DE KAYANZA: MOIS DE JANVIER 2023

Province Kayanza					
N°	Produits	Qté	Unité	déc.-22	janv.-23
427	Albédazole	1	Comprimé	841,2	841,2
428	Métronidazole comprimé	1	Comprimé	1 511,1	1 498,9
429	Mébendazole	1	Comprimé	300,0	332,3
430	Prufene	1	Comprimé	5 232,4	4 975,9
431	Ibuprofène	1	Comprimé	594,4	702,4
432	Paracetamol	1	Comprimé	830,3	928,3
433	Efferalgan	1	Comprimé	4 452,9	4 921,4
434	Quinine:comprimé	1	Comprimé	7 186,7	8 394,5
435	Amoxiciline	1	Comprimé	1 051,3	953,2
436	Miconazole	1	Comprimé	1 532,6	1 532,6
437	Diclofénac	1	Comprimé	3 873,0	4 076,0
438	Glycérine	1	Comprimé	8 874,1	8 874,1
439	Drotavérine	1	Comprimé	1 250,0	1 250,0
440	Eau physiologique	1	Pièce	1 000,0	930,6
441	Compresse stérile 10x10 cm	1	Pièce	3 350,4	3 350,4
442	Sparadrap 5x7,5cm	1	Pièce	4 582,6	4 582,6
443	Sparadrap 5x5cm	1	Pièce	3 741,7	3 741,7
444	Alcool iodé	1	Pièce	2 177,9	2 177,9
445	Termomètre numérique	1	Pièce	9 987,5	9 987,5
	062 -Services ambulatoires				
	0621 -Services médicaux et dentaires				
448	Consultation Généraliste en milieu public	1	Service	3 500,0	3 500,0
	0623 -Services paramédicaux				
454	Examen de selle (Clinique publique)	1	Service	3 750,0	3 750,0
456	Examen de sang NFS (Clinique publique)	1	Service	9 874,2	9 874,2
458	Radiographie d'un thorax (Clinique publique)	1	Service	15 000,0	15 000,0
459	Echographie (hôpital public)	1	Service	10 000,0	10 000,0
462	Examen d'urine (Clinique publique)	1	Service	5 250,0	5 250,0
464	Service d'infirmier	1	Service	500,0	500,0
465	Etablissement d'une fiche(Clinique publique)	1	Service	200,0	200,0
	0623 -Services hospitaliers				
467	Hospitalisation dans un hôpital public (salle commune)	1	Service	200,0	200,0
468	Hospitalisation dans une clinique public (chambre individuelle)	1	Service	15 000,0	15 000,0
	07 - TRANSPORTS				
	071 -Achat de véhicules				
	0712 -Cycle et motocycle et vehicules a traction animale				
475	Vélo KINGA à bagage	1	Unité	15 000,0	300 000,0
	072 -Dépenses d'utilisation des véhicules				
	0721 -Pièces de rechange et accessoires				
480	Pneu YANA 750x16 JS 14 PLY	1	Unité	15 000,0	15 000,0
481	Pneu Yana 750x15 12 PLY	1	Unité	150 000,0	150 000,0
482	Pneu Michelin 155 R 13 MX	1	Unité	150 000,0	150 000,0
484	Pneu pour vélo à bagage	1	Unité	27 720,6	28 000,0

PRIX A LA CONSOMMATION DES MENAGES DE KAYANZA: MOIS DE JANVIER 2023

Province Kayanza					
N°	Produits	Qté	Unité	déc.-22	janv.-23
485	Pneu arrière pour moto TVS	1	Unité	90 000,0	90 000,0
486	Chambre à air R14 (voiture)	1	Unité	22 000,0	22 000,0
487	Chambre à air pour vélo à bagage	1	Unité	7 317,1	7 000,0
488	Chambre à air pour moto TVS	1	Unité	7 937,3	7 483,3
491	Batterie Varta 12 V 45 AH 210A	1	Unité	140 000,0	140 000,0
493	Bougie d'allumage pour automobile (voiture)	1	paquet	40 000,0	40 000,0
494	Plaquettes de freins (voiture)	1	paquet	20 000,0	20 000,0
	0722 -Carburants et lubrifiants				
495	Essence	1	Litre	3 280,7	3 280,7
496	Gas-oil	1	Litre	3 480,7	3 480,7
497	Huile moteur pour véhicule Diesel	1	Litre	15 491,9	16 000,0
498	Huile moteur pour véhicule à essence	1	Litre	15 491,9	16 000,0
499	Huile de frein	1	Litre	12 000,0	12 000,0
	0723 -Entretien et réparations de véhicules particuliers				
500	Lavage voiture	1	Service	3 000,0	3 000,0
501	Lavage d'une Jeep 4X4	1	Service	4 000,0	4 000,0
502	Collage de pneu automobile (un seul trou)	1	Service	3 000,0	3 000,0
503	Collage de pneu pour moto	1	Service	1 500,0	1 500,0
504	Vidange	1	Service	1 000,0	1 000,0
505	Remplacement de plaquettes de freins	1	Service	5 000,0	5 000,0
	073 -Services de transport				
	0732 -Transport routier de passagers				
513	Taxi-moto: petite course itinéraire libre	1	Service	1 000,0	1 000,0
514	Taxi - vélo: petite course itinéraire libre,	1	Service	300,0	300,0
516	Transport de passager de la province vers Bujumbura Mairie	1	Billet	8 459,0	8 459,0
	08 - COMMUNICATION				
	081 -Communication				
	0811 -Services postaux				
528	Frais d'envoi de mandat postal Intérieur du pays (mandat de 20 000 F)	1	Service	2 500,0	2 500,0
530	Lettre à la poste vers l'Intérieur	1	Service	700,0	700,0
531	Lettre à la poste vers l'Afrique	1	Service	55 350,0	55 350,0
532	Lettre à la poste vers l'Europe	1	Service	60 450,0	60 450,0
	09 - LOISIRS ET CULTURES				
	091 -Matériel audiovisuel, photographique et de traitement de				
	0911 -Appareils de réception, d'enregistrement et de reproduc				
580	Radio simple	1	Unité	26 637,1	30 000,0
581	SABUFA (Sonny)	1	Unité	150 074,0	200 000,0
582	Téléviseur SHARP en couleur 55 cm (21")	1	Unité	220 000,0	220 000,0
583	Téléviseur SONY en couleur 55 cm (21") i	1	Unité	200 000,0	200 000,0
584	Téléviseur JVC en couleur 55 cm (21")	1	Unité	250 000,0	250 000,0
585	Téléviseur numérique écran plat (32") "Samsung"	1	Unité	594 392,2	700 000,0
586	Antenne de télévision (Air Start)	1	Unité	21 147,4	22 360,7
587	Décodeur de chaîne cryptée	1	Unité	80 000,0	90 000,0

PRIX A LA CONSOMMATION DES MENAGES DE KAYANZA: MOIS DE JANVIER 2023

Province Kayanza					
N°	Produits	Qté	Unité	déc.-22	janv.-23
588	Lecteur DVD	1	Unité	71 628,5	72 456,9
	0913 -Matériel de traitement de l'information et supports d'entr				
589	Calculatrice scientifique CASIO	1	Unité	11 292,4	10 000,0
590	Calculatrice commerciale	1	Unité	9 457,4	8 000,0
598	Logiciel Anti-virus (Kaspersky)	1	Unité	90 000,0	90 000,0
599	Clé USB (flash disk 4 GB)	1	Unité	15 000,0	15 000,0
600	Carte Mémoire (2 GB)	1	Unité	10 000,0	10 000,0
	093 -Autres articles et matériel de loisirs, de jardinage et anim				
	0931 -Jeux et jouets, passe-temps et articles de sport et divers				
601	Voiture (jouet	1	Unité	4 000,0	4 000,0
602	Carte (Titanique)	1	Paquet	573,3	573,3
603	Ballon en plastique pour enfant	1	Unité	2 738,6	3 000,0
	0933 -Produits pour jardins, plantes et fleurs, animaux de com				
604	Engrais chimique - NPK	1	Kg	1 600,0	1 600,0
605	Engrais chimique - Urée	1	Kg	1 666,0	1 666,0
606	Engrais chimique - DAP	1	Kg	1 600,0	1 600,0
607	Engrais chimique -Kcl	1	Kg	1 200,0	1 200,0
	094 -Services récréatifs et culturels				
	0941 -Services récréatifs et sportifs et services culturels				
611	Services de photographe (développement, tirage) série de 8 photos passeport	1	Photos	2 449,5	3 000,0
612	Services de photographe (développement, tirage) série de 2 photos carte postal en couleur	1	Photos	1 000,0	1 000,0
614	Album pour photo petit format à 24 pauses;at	1	Unité	1 500,0	3 000,0
616	Droit d'entrée au Stade de football: Championat local (Pourtour)	1	Billet	2 000,0	2 000,0
618	Droit d'entrée dans une salle de vidéo des quartiers populaires	1	Billet	500,0	500,0
	095 -Journaux, livres et articles de papeterie				
	0954 -Papeterie et matériel de dessin et imprimes divers				
623	Cahier de 48 feuilles quadrillé	1	Unité	680,4	965,5
624	Cahier de 60 feuilles quadrillé	1	Unité	1 026,0	1 392,5
625	Cahier de 100 feuilles quadrillé	1	Unité	2 000,0	2 000,0
626	Stylos à bille	1	Unité	487,8	500,0
627	Registre quadrillé	1	Unité	6 787,5	7 000,0
628	Reliure avec carton simple	1	Unité	1 500,0	2 000,0
629	Reliure avec carton et transparent	1	Unité	1 500,0	2 000,0
630	Rame de papier double A	1	Paquet	22 000,0	18 000,0
631	Enveloppes sac A4	1	Unité	361,7	300,0
632	Enveloppes par avion petite dimension	1	Unité	100,0	100,0
633	Crayons HB	1	Unité	391,5	447,2
634	Late en plastic transparent	1	Unité	968,6	1 000,0
635	Boîte mathématique	1	Boîte	4 000,0	4 000,0
636	Boîte de couleur petit format	1	Boîte	3 000,0	3 000,0

PRIX A LA CONSOMMATION DES MENAGES DE KAYANZA: MOIS DE JANVIER 2023

Province Kayanza					
N°	Produits	Qté	Unité	déc.-22	janv.-23
10 - ENSEIGNEMENT					
101 -Enseignement pré-élémentaire et primaire					
1011 -Enseignement pré-élémentaire et primaire					
639	Frais de scolarité jardin d' enfants maternelle publique	1	Trimestre;	15 000,0	15 000,0
640	Frais de scolarité jardin d' enfants ou maternelle privée	1	Trimestre;	45 000,0	45 000,0
641	Frais de scolarité dans une école primaire privée	1	Trimestre;	60 000,0	60 000,0
102 -Enseignement secondaire					
1021 -Enseignement secondaire					
642	Frais de scolarité dans une école secondaire publique	1	Trimestre;	7 000,0	7 000,0
643	Frais de scolarité dans une école secondaire privée	1	Trimestre;	60 000,0	60 000,0
11 - RESTAURANTS ET HÔTELS					
111 -Services de restauration					
1111 -Restaurants, cafés et établissements similaires					
650	Petit-déjeuner hors ménage: (agatoke)	1	Service	1 224,7	1 732,1
651	Petit-déjeuner hors ménage (sandwich simple +thé noir)	1	Service	1 500,0	1 500,0
652	Petit-déjeuner hors ménage (sandwich simple +thé au lait)	1	Service	2 000,0	2 000,0
653	Lait frais au cafétériat	500	Millilitre(s)	1 000,0	1 000,0
654	Sandwich au cafétériat	100	Gr	1 694,9	1 694,9
655	Tasse de thé noir	1	Tasse(s)	1 000,0	1 000,0
656	Tasse de thé au lait	1	Tasse(s)	1 500,0	1 500,0
657	Omlettes nature (2 œufs)	1	Service	2 236,1	1 732,1
658	Repas (Haricot + Riz) dans un restaurant	1	Service	2 080,9	2 590,0
659	Repas (Haricot + Banane ou pomme de terre) dans un restaurant	1	Service	2 080,9	2 590,0
660	Repas (petit pois frais+ Banane ou pomme de terre) dans un restaurant	1	Service	3 347,2	3 744,4
661	Repas (Pâte+viande) dans un restaurant.	1	Service	3 309,8	3 936,0
662	Brochettes simple de viande de chèvre	1	Service	2 154,4	2 340,3
663	Brochettes de viande de chèvre accompagné	1	Service	3 825,9	3 914,9
664	Brochettes simple de viande de vache	1	Service	2 154,4	2 340,3
665	Brochettes de viande de vache accompagné	1	Service	3 825,9	4 229,5
666	Brochettes simple de poisson	1	Service	13 000,0	12 247,4
667	Brochettes accompagné de poisson	1	Service	15 000,0	15 000,0
668	Quart de poulet	1	Service	10 000,0	8 000,0
669	Ragoût	1	Service	6 542,1	6 839,9
670	Jaret	1	Service	6 000,0	8 000,0
672	Bière Amstel Blonde 65 Cl dans un cabaret	65	Centilitre(s)	3 000,0	3 000,0
673	Bière Amstel Bock 33 Cl au cabaret	33	Centilitre(s)	2 100,0	2 100,0
674	Bière Primus 72 Cl au cabaret	72	Centilitre(s)	1 800,0	1 800,0

PRIX A LA CONSOMMATION DES MENAGES DE KAYANZA: MOIS DE JANVIER 2023

Province Kayanza					
N°	Produits	Qté	Unité	déc.-22	janv.-23
675	Bière Primus 50 Cl (AKABAJU) au cabaret	50	Centilitre(s)	1 200,0	1 200,0
676	Vin de banane INSONGO au cabaret	75	Centilitre(s)	1 000,0	1 000,0
677	Vin de banane RUGOMBO/URWARWA au cabaret	75	Centilitre(s)	400,0	400,0
678	Vin rouge au cabaret (Drosty 375 ml)	375	Centilitre(s)	15 000,0	15 000,0
679	Vin blanc martini blanc (1l) au cabaret	1	Litre	400,0	400,0
680	(whisky J&B au cabaret	1	Litre	400,0	400,0
683	Heineken 33 cl au cabaret	33	Centilitre(s)	400,0	400,0
684	Bière NYONGERA 72 Cl dans cabaret	72	Centilitre(s)	1 500,0	1 500,0
685	Bière de sorgho	75	Centilitre(s)	4 000,0	4 000,0
686	Boissons gazeuse en bouteille en verre au cabarêt (Fanta)	300	Millilitre(s)	1 000,0	1 000,0
112 -Services d'hébergement					
1121 -Hôtels et services d'hébergement					
688	Chambre dans un hôtel moyenne classe (lit simple)	1	Nuit(s)	15 000,0	15 000,0
689	Chambre dans un hôtel simple (sanitaire interne dans la chambre)	1	Nuit(s)	10 000,0	10 000,0
690	Chambre dans un hôtel simple (sanitaire externe de la chambre)	1	Nuit(s)	7 368,1	9 283,2
12 - BIENS ET SERVICES DIVERS					
121 -Soins corporels					
1211 -Salons de coiffure et instituts de soins et de beauté					
691	Coupe ordinaire pour homme, Avec tondeuse électrique	1	Service	1 000,0	2 000,0
692	Coupe ordinaire pour dame	1	Service	1 104,1	2 000,0
693	Coupe carré pour dame	1	Service	10 371,4	10 000,0
694	Coupe cheveux lisse pour dame	1	Service	2 500,0	2 500,0
695	Coiffure lisse simple et lavage	1	Service	4 308,9	4 308,9
696	Coiffure moderne et lavage	1	Service	11 447,1	10 000,0
697	Coiffure sans lavage	1	Service	3 301,9	3 301,9
698	Défrisage des cheveux (main d'œuvre seulement)	1	Service	3 000,0	3 301,9
699	Défrisage des cheveux (produit+main d'œuvre)	1	Service	7 000,0	7 318,6
700	Tresse natte	1	Service	10 913,9	10 000,0
701	Tresse mèches longues	1	Service	10 000,0	10 000,0
1213 -Autres appareils électriques ou non et articles pour soir					
702	Brosse à dent: White dent	1	Unité	600,0	1 000,0
703	Peigne à cheveux lisses en plastic	1	Unité	1 000,0	1 000,0
704	Peigne à cheveux naturels en plastic	1	Unité	651,8	700,0
705	Coupe à ongles	1	Unité	1 000,0	707,1
706	Lame de rasoir TATRA	1	Unité	244,9	200,0
707	Rasoir Bic	1	Unité	723,4	723,4
708	Pâte dentifrice Colgate (Herbal) 100ml	100	Millilitre(s)	4 103,3	3 868,7
709	Pâte dentifrice White dent 190g	190	Gr	3 594,7	3 500,0
710	Pâte dentifrice Signal 120ml	120	Millilitre(s)	5 000,0	5 000,0
711	Lait de toilette local COPAR (Citron 500ml)	500	Millilitre(s)	6 235,7	6 000,0
712	Lait de toilette importé (Revlon 600ml)	600	Millilitre(s)	15 000,0	15 000,0
714	Movit (lait 260ml)	260	Millilitre(s)	2 823,1	2 823,1

PRIX A LA CONSOMMATION DES MENAGES DE KAYANZA: MOIS DE JANVIER 2023

Province Kayanza					
N°	Produits	Qté	Unité	déc.-22	janv.-23
715	Familial savonor	200	Gr	2 421,6	2 267,9
716	Shaza savonor	150	Gr	2 099,7	1 913,1
717	Orissa savonor	100	Gr	1 240,3	1 200,0
718	Savon de toilette GIV	80	Gr	1 000,0	1 000,0
719	Savon de toilette Impérial	200	Gr	3 290,7	3 367,7
720	Savon de toilette FA	100	Gr	1 500,0	1 500,0
721	Savon médicinal local Muganga	85	Gr	1 120,7	1 292,7
722	Dettol importé (savon)	100	Gr	2 500,0	2 080,1
723	Parfums pour Femme (innocence original)	18	Millilitre(s)	8 759,0	8 759,0
724	Vernis simple 18ml	18	Millilitre(s)	1 500,0	1 651,0
725	Rouge à lèvres	8	Gr	2 449,5	3 000,0
726	Papier hygiénique de bonne qualité (blanc)	1	Rouleau	1 458,7	1 500,0
727	Papier hygiénique de moyenne qualité (rose)	1	Rouleau	1 500,0	1 500,0
728	Couches jetables Pamper's pour bébé de 3 a 6 kilos	1	Unité	578,5	600,0
729	Poudre compact (fond de teint 17 gr)	17	Gr	1 216,4	1 500,0
730	Poudre blanc vestline	100	Gr	1 445,2	1 732,1
731	Tampons hygiéniques (Cotex Feathers)	1	Paquet	2 789,0	3 000,0
123 -Effets personnels n.c.a					
1231 -Autres appareils et articles pour soins corporels, bijoux					
732	Boucles d'oreille (vis)	1	Pair(e)	3 741,7	4 000,0
1232 -Autres effets personnels					
735	Sacoche	1	Unité	21 213,2	19 364,9
736	Valise à roulette	1	Unité	50 000,0	35 000,0
737	Valise simple	1	Unité	35 000,0	35 000,0
738	Sac à dos	1	Unité	35 000,0	35 000,0
739	Parapluies droits	1	Unité	8 485,3	8 000,0
740	Parapluies pliants	1	Unité	10 000,0	10 000,0
741	Sac à main en similicuir	1	Unité	35 000,0	35 000,0
742	lunettes solaires pour femmes bas de gamme	1	Unité	3 000,0	3 000,0
743	lunettes solaires pour homme bas de gamme	1	Unité	4 000,0	3 000,0
745	Cercueils ordinaire pour adulte	1	Unité	37 416,6	40 000,0
746	Cercueils ordinaire pour enfants (0 - 5 ans)	1	Unité	20 000,0	20 000,0
127 -Autres services n.c.a					
1271 -Autres services n.c.a.					
752	Frais de moulin manioc	1	Service	50,0	42,2
753	Frais de moulin maïs	1	Service	70,0	92,8

PRIX A LA CONSOMMATION DES MENAGES DE KIRUNDO: MOIS DE JANVIER 2023

Province Kirundo					
N°	Produits	Qté	Unité	déc.-22	janv.-23
01 - ALIMENTATION ET BOISSONS NON ALCOOLISÉES					
011 -Produits alimentaires					
0111 - Pains et céréales					
1	Riz blanc local à grains longs	1	Kg	3 241,2	3 027,8
2	Riz blanc local à grains courts	1	Kg	2 941,4	2 800,0
3	Riz blanc long grains importé de la Tanzanie	1	Kg	5 000,0	5 000,0
4	Riz blanc à grains longs importé de la tanzanie (sac de 25 kg) 1ère qualité	25	Kg	115 000,0	115 000,0
5	Maïs à grains blanc local BIO	1	Kg	2 100,0	2 049,4
6	Maïs à grains blanc local HYBRIDE	1	Kg	1 513,3	1 476,8
7	Maïs en grains blanc importé	1	Kg	1 492,8	1 456,8
8	Sorgho rouge local non germé	1	Kg	2 200,0	2 165,3
9	Sorgho blanc local	1	Kg	1 686,3	1 659,8
10	Blé local	1	Kg	2 500,0	2 000,0
11	Eleusine local	1	Kg	2 000,0	2 364,8
12	Farine de maïs local	1	Kg	2 297,8	2 285,4
13	Farine de maïs blanche importé	1	Kg	3 098,4	3 170,6
14	Farine de blé local de production artisanale	1	Kg	3 000,0	3 000,0
15	Farine d'Eleusine local	1	Kg	2 100,0	2 500,0
16	Farine de sorgho non germé local	1	Kg	2 397,9	2 385,5
17	Macaroni importé	500	Gr	3 500,0	3 367,7
18	Spaghetti importé	500	Gr	3 360,7	3 275,4
19	Pain tomate local	300	Gr	1 229,5	1 229,5
20	Pain coupé simple local	300	Gr	1 276,6	1 276,6
21	Pain coupé double local	500	Gr	1 893,9	1 893,9
22	Pain non coupé local en forme de baguette (pain français)	150	Gr	446,4	446,4
23	Sandwich local	100	Gr	287,4	287,4
25	Pain michette local	400	Gr	1 186,9	1 186,9
26	Beignets à base de farine de blé	50	Gr	257,7	257,7
27	Biscuits au chocolat importés	90	Gr	835,6	835,6
28	Petit cake emballé local	50	Gr	133,6	133,6
29	Pain plat (Chapati) local	50	Gr	239,1	239,1
0112 - Viandes					
30	Viande de boeuf avec os	1	Kg	7 000,0	7 000,0
31	Viande de bœuf sans os	1	Kg	9 000,0	9 000,0
32	Tripes de bœuf	1	Kg	7 000,0	7 000,0
33	Viande hâchée ordinaire	1	Kg	13 888,9	13 888,9
34	Viande de chèvre	1	Kg	6 899,3	6 899,3
35	Viande de porc sans os	1	Kg	12 000,0	12 000,0
36	Viande de porc avec os	1	Kg	8 000,0	8 000,0
37	Poulet local sur pied	1	Kg	10 422,9	10 504,8
38	Saucisse Pilipili	1	Kg	5 882,4	5 882,4
41	Boulettes ordinaires	1	Kg	12 000,0	12 000,0
42	Viandes en conserve	340	Gr	3 000,0	3 000,0
0113 -Poissons et Fruits de mer					
44	Mukeke frais	1	Kg	18 275,2	18 275,2
49	Ndagala sec local	1	Kg	69 255,6	52 286,9
50	Ndagala sec importé	1	Kg	14 851,0	16 049,0
53	Sardine à tomate	155	Gr	1 785,5	1 785,5

PRIX A LA CONSOMMATION DES MENAGES DE KIRUNDO: MOIS DE JANVIER 2023

Province Kirundo					
N°	Produits	Qté	Unité	déc.-22	janv.-23
54	Sardine à huile	25	Gr	3 000,0	3 000,0
	0114 -Lait, fromage et œuf				
55	Lait frais de vache local (Imfyufyu)	1	Litre	1 095,4	1 341,6
56	Lait frais en carton importé/ INYANGE	1	Litre	5 000,0	5 000,0
57	Lait frais en paquet Hiland importé	500	Millilitre(s)	2 000,0	2 000,0
59	Lait en poudre NIDO 400 gr	400	Gr	23 633,3	22 239,8
60	Lait en poudre SUPALAIT 400 gr	400	Gr	14 591,7	14 659,0
62	Yaourt naturel en pot en plastic	150	Gr	540,0	540,0
64	Fromage importé du Rwanda	1	Kg	13 555,4	13 555,4
65	Œuf local	1	Unité	500,0	500,0
	0115 -Huiles et graisses				
67	Huile de palme local raffiné	1	Litre	7 000,0	7 000,0
68	Huile de palme local non raffiné	1	Litre	4 384,9	4 319,4
69	Huile de coton GOLDEN	5	Litre	48 000,0	50 228,3
70	Huile COOKI (SAVONOR)	5	Litre	45 425,9	46 364,1
71	Beurre emballé salé	250	Gr	3 000,0	3 000,0
72	Margarine blue band Importé en pot en plastic	250	Gr	5 000,0	5 120,6
74	Huile de tournesol local	5	Litre	46 989,4	47 972,2
	0116 - Fruits				
77	Avocats local	1	Kg	709,2	832,8
78	Bananes mûres longues local	1	Kg	544,5	580,6
79	Bananes mûres courtes local	1	Kg	1 086,0	1 135,8
80	Ananas local	1	Kg	705,2	899,6
81	Oranges local	1	Kg	948,0	948,0
82	Citron local	1	Kg	767,0	2 040,4
83	Mandarines local	1	Kg	2 267,6	2 338,7
84	Papayes local	1	Kg	624,0	629,5
85	Fruits de la passion (amabungo) local	1	Kg	4 260,3	4 309,2
86	Prunes de Japon (amatunda) local	1	Kg	4 196,0	4 196,0
87	Mangues ordinaire local (indundi)	1	Kg	469,4	576,1
	0117 -Légumes				
89	Oignons blanc local	1	Kg	2 315,6	2 537,3
90	Oignons rouge local	1	Kg	1 881,1	2 438,2
91	Tomates fraîches local	1	Kg	1 186,8	997,3
92	Conserve de Tomate (salsa) importé	70	Gr	894,4	914,6
93	Petites aubergines (Intore) local	1	Kg	1 026,7	1 026,7
94	Haricot vert (imikerera) local	1	Kg	2 000,0	3 588,3
95	Petit pois vert local	1	Kg	4 000,0	2 974,1
96	Courges local	1	Kg	304,2	417,7
97	Poivron vert local	1	Kg	1 983,0	2 373,4
98	Ails frais local (non décortiqués)	1	Kg	11 550,3	13 385,8
99	Carottes local	1	Kg	1 792,2	2 126,8
100	Choux vert local	1	Kg	262,5	273,6
101	Feuilles de manioc	1	Kg	205,6	225,5
102	Lengalenga	1	Kg	719,6	591,9
103	Poirreaux local	1	Kg	3 078,4	2 232,4
104	Épinard local	1	Kg	1 229,4	1 262,5
107	Arrachides décortiqués local	1	Kg	5 500,0	6 500,0
108	Arrachides grillés local	100	g	934,7	1 104,6
109	Farine d'arachide locale	1	Kg	6 722,8	7 875,6

PRIX A LA CONSOMMATION DES MENAGES DE KIRUNDO: MOIS DE JANVIER 2023

Province Kirundo					
N°	Produits	Qté	Unité	déc.-22	janv.-23
110	Haricot sec de couleur blanche	1	Kg	2 200,0	2 500,0
111	Haricot sec de couleur jaune	1	Kg	2 400,0	2 700,0
112	Haricot sec de couleur rouge	1	Kg	2 700,0	2 500,0
113	Haricot sec graines mélangés	1	Kg	2 149,4	2 185,4
114	Petit pois sec local	1	Kg	3 464,1	3 684,4
115	Farine de soja locale	1	Kg	3 500,0	3 000,0
116	Pomme de terre de couleur mauve	1	Kg	1 249,0	1 300,0
117	Pomme de terre local couleur jaune (genre Ruhengeri)	1	Kg	1 200,0	1 200,0
118	Pomme de terre Ruhengeri	1	Kg	1 100,0	1 200,0
119	Patate douce local	1	Kg	539,6	594,1
120	Banane douce (igisahira)	1	Kg	1 038,2	1 030,3
121	Colocase (ay'i Kizungu)	1	Kg	1 200,0	1 200,0
122	Manioc frais en tubercule	1	Kg	596,3	686,4
123	Bananes plantains mûrs (imizuzu)	1	Kg	599,1	630,5
124	Igname	1	Kg	521,1	548,3
125	Farine de manioc sec IKIVUNDE	1	Kg	1 500,0	2 165,3
126	Farine de manioc sec INYANGE	1	Kg	1 200,0	1 452,9
0118 -Sucre, confiture, miel, chocolat et confiserie					
129	Sucre blanc cristallisé local (SOSUMO)	1	Kg	2 500,0	2 585,9
130	Confiture de fraises importé	450	Gr	5 669,6	5 669,6
131	Miel local	1	Kg	7 069,3	7 000,0
133	Bonbon	1	Unité	29,5	28,9
0119 -Produits alimentaires n.c.a					
134	Sel de cuisine non emballé(non fin).	1	Kg	1 115,6	1 157,0
135	Sel de table emballé	600	Gr	7 000,0	7 318,6
136	Mayonnaise importé	470	Gr	11 933,1	11 588,6
137	Cube (maggi, jumbo, etc.)	4	Gr	150,0	150,0
138	Piment rouge frais (Mbuzi) local	1	Kg	6 369,8	5 262,5
139	Céleri local	1	Kg	6 539,5	4 870,9
140	Pilipili liquide local	340	Gr	2 000,0	2 000,0
141	Farine pour Bébé importé(Cérélac)	400	Gr	19 309,8	19 309,8
142	Lait en poudre pour bébé Guigoz	400	Gr	25 000,0	25 000,0
143	Lait en poudre pour bébé (NAN) (0 à 6 mois)	400	Gr	25 000,0	24 662,1
012 -Boissons non alcoolisées					
0121 -Cafe, the et cacao					
144	Café en paquet local	250	Gr	7 000,0	6 735,4
145	Café soluble instantané en boîte (NESCAFE)	250	Gr	22 500,0	23 100,5
146	Thé en paquet	200	Gr	2 000,0	2 091,3
0122 -Eaux minérales, boissons rafraichissantes, jus de fruits					
147	Jus d'orange en carton	1	Litre	5 000,0	5 000,0
148	Jus de fruits en carton (cocktail)	1	Litre	5 000,0	5 000,0
149	Sirop de maracoudja Akezamutima	65	Centilitre(s)	6 792,7	6 597,1
150	Boisson gazeuse en bouteille en verre (coca cola, sprite, orange, citron)	30	Centilitre(s)	1 000,0	1 000,0
151	Eau minérale(1,5l) Kinju local	1,5	Litre	1 800,0	1 800,0
152	Eau minérale (500 ml) Kinju local	500	Millilitre(s)	833,3	833,3

PRIX A LA CONSOMMATION DES MENAGES DE KIRUNDO: MOIS DE JANVIER 2023

Province Kirundo					
N°	Produits	Qté	Unité	déc.-22	janv.-23
153	Eau minérale gazeuse Aquavie (650ml) local	650	Millilitre(s)	1 000,0	1 000,0
02 - BOISSONS ALCOOLISÉES, TABAC ET STUPÉFIANT					
021 -Boissons alcoolisees					
0211 -Spiritueux					
154	Whisky J&B importé	1	Litre	130 384,0	134 164,1
155	Vodka Smirnof importé	1	Litre	18 181,8	18 181,8
0212 -Vin et boissons fermentees					
156	Vin de banane (isongo)	75	Centilitre(s)	1 500,0	1 500,0
157	Vin de banane Urugombo/Urwarwa	75	Centilitre(s)	600,0	600,0
158	Vin rouge Drosdy importé en bouteille en verre	375	Millilitre(s)	15 000,0	15 000,0
159	Vin de messe importé	75	Centilitre(s)	25 000,0	27 000,0
160	Vin blanc Martini importé	75	Centilitre(s)	90 829,5	94 868,3
0213 -Biere					
161	Amstel blonde(65cl) local	65	Centilitre(s)	2 758,9	2 758,9
162	Amstel Bock(33cl) local	33	Centilitre(s)	2 420,1	2 358,8
163	Primus(72cl) local	72	Centilitre(s)	1 843,9	1 843,9
165	Heineken (33cl) importé	33	Centilitre(s)	5 313,3	5 313,3
166	Bière de sorgho local	75	Centilitre(s)	700,0	700,0
022 -Tabacs					
0221 -Tabacs					
167	Supermatch local	1	cigarettes	100,0	100,0
168	Yes local	1	cigarettes	100,0	100,0
169	Feuilles de tabac (turumbombeke)	100	Gr	930,2	1 340,4
03 - ARTICLES D'HABILLEMENT ET CHAUSSURES					
031 -Articles d'habillement					
0311 -Tissus d'habillement					
170	Popeline (1ère qualité)	1	mètre	3 500,0	3 500,0
171	Tissus pour costume	1	mètre	14 659,0	14 659,0
172	Tissus pour uniforme scolaire	1	mètre	10 626,6	10 626,6
173	Ikanga	4,5	yards	28 125,0	28 125,0
174	Igitenge Demi hollandais	6	yards	26 981,5	26 981,5
175	Igitenge AFRITEX	6	yards	21 000,0	21 000,0
176	Basin moins riche	6	yards	42 000,0	38 987,2
177	Voile en nylon importé (Imvutano)	1	Ensemble	60 000,0	60 000,0
0312 -Vetements					
178	Pantalon neuf importé pour homme	1	Unité	25 573,1	25 774,5
179	Pantalon friperie importé pour homme	1	Unité	15 000,0	15 000,0
180	Chemise de ville longues manches neuve pour homme	1	Unité	20 000,0	20 000,0
181	Chemise de ville courtes manches neuve pour homme	1	Unité	12 000,0	13 290,8
182	Chemise de ville longues manches fripperie pour homme	1	Unité	6 649,4	6 649,4
183	Chemise de ville courtes manches fripperie pour homme	1	Unité	5 313,3	5 646,2
184	Costume pour homme	1	Ensemble	200 000,0	200 000,0

PRIX A LA CONSOMMATION DES MENAGES DE KIRUNDO: MOIS DE JANVIER 2023

Province Kirundo					
N°	Produits	Qté	Unité	déc.-22	janv.-23
185	Tee-shirts friperie pour homme	1	Unité	5 313,3	5 313,3
186	Capitula (culotte) friperie pour homme	1	Unité	6 928,2	6 619,5
187	Slip neuf Homme en coton avec ceinture élastique	1	Unité	4 000,0	4 000,0
188	Slip neuf Homme en coton sans ceinture	1	Unité	3 000,0	3 000,0
189	Singlet neuf pour homme	1	Unité	4 514,4	5 000,0
190	Singlet friperie pour homme	1	Unité	2 000,0	2 000,0
191	Chaussettes neuf pour homme	1	paire	2 000,0	2 000,0
192	Chaussettes friperie pour homme	1	paire	1 000,0	1 000,0
193	Jupe neuve pour femme	1	Unité	12 490,0	12 657,7
194	Jupe friperie pour femme	1	Unité	10 000,0	10 954,5
195	Robe neuve pour femme	1	Unité	50 000,0	48 274,5
196	Ensemble femme	1	Ensemble	70 000,0	70 000,0
197	Blouse importée neuf pour femme	1	Unité	8 000,0	8 000,0
198	Chemise friperie pour femme	1	Unité	5 000,0	5 000,0
199	Pantalon neuf pour femme	1	Unité	20 000,0	20 000,0
200	Pantalon friperie pour femme	1	Unité	10 000,0	10 000,0
201	Slip neuf en coton pour dame	1	Unité	3 000,0	3 000,0
202	Slip friperie en coton pour dame	1	Unité	2 000,0	2 289,4
203	Soutien gorge ordinaire neuf	1	Unité	3 000,0	3 000,0
204	Soutien gorge ordinaire friperie	1	Unité	2 000,0	2 000,0
205	Sous jupe	1	Unité	4 500,0	4 500,0
206	Collants neuf	1	Unité	20 000,0	20 000,0
207	Collants friperie	1	Unité	18 004,7	18 004,7
208	Robe neuve pour un enfant de 5 ans	1	Unité	32 000,0	30 983,9
209	Robe friperie pour un enfant de 5 ans	1	Unité	8 500,0	8 500,0
210	Culotte friperie pour enfant de 6 à 12 ans	1	Unité	3 000,0	3 000,0
211	Tricot friperie pour enfant de 6 à 12 ans	1	Unité	2 000,0	2 000,0
212	Ensemble jupe et chemise pour fille de 6 à 12 ans	1	Ensemble	30 652,4	30 488,0
213	Ensemble culotte et chemise pour garçon de 6 à 12 ans	1	Ensemble	27 329,3	27 495,5
214	Tee-shirts friperie pour enfant de 6 à 12 ans	1	Unité	1 000,0	1 000,0
215	Chemise friperie pour enfant de 6 à 12 ans	1	Unité	3 000,0	3 000,0
216	Pantalon friperie pour enfant de 6 à 12 ans	1	Unité	4 000,0	4 000,0
217	Jupe friperie pour enfant de 6 à 12 ans	1	Unité	3 000,0	3 000,0
218	Grenouillère friperie pour bébé de 0 à 2 ans	1	Unité	2 000,0	2 000,0
219	Slip neuf pour garçon de 6 à 12 ans	1	Unité	1 000,0	1 000,0
220	Slip neuf pour fille de 6 à 12 ans	1	Unité	1 000,0	1 000,0
221	Chaussettes friperie pour enfant de 6 à 12 ans	1	paire	1 000,0	1 000,0
222	Linges blanc en coton	12	Unité	30 000,0	30 000,0
223	Couverture importée pour bébé	1	Unité	35 000,0	35 000,0
224	Flanelle (Ikigoma)	1	Unité	5 313,3	5 313,3
225	Couvre-bébé ordinaire importé	1	Unité	25 000,0	25 000,0
226	Vêtements de sport pour homme, jogging	1	Ensemble	55 000,0	70 000,0
229	Ensemble Chemise et culotte/jupe kaki (7 à 9 ans)	1	Ensemble	9 321,7	9 654,9

PRIX A LA CONSOMMATION DES MENAGES DE KIRUNDO: MOIS DE JANVIER 2023

Province Kirundo					
N°	Produits	Qté	Unité	déc.-22	janv.-23
230	Chemise blanche courte manche (7 à 9 ans)	1	Unité	8 653,5	8 653,5
232	Jupe bleu (7à 9 ans)	1	Unité	5 589,6	5 589,6
233	Chemise blanche courte manche (13 à 15ans)	1	Unité	8 000,0	8 944,3
234	Pantalon bleu (13 à 15 ans)	1	Unité	10 000,0	10 000,0
235	Ensemble Chemise blanche et pantalon bleu (13 à 15 ans)	1	Ensemble	15 000,0	15 000,0
236	Jupe bleu (13 à 15 ans)	1	Unité	6 000,0	6 000,0
237	Ensemble Chemise blanche et jupe bleu (13 à 15 ans)	1	Ensemble	10 000,0	10 000,0
0313 -Autres articles vestimentaires et accessoires d'habillem					
238	Cravates neufs en polyester	1	Unité	5 000,0	5 000,0
239	Ceinture neuf en similicuir	1	Unité	6 000,0	6 000,0
241	Fils à tricoter	1	Rouleau	2 000,0	2 000,0
242	Foulards de tête en nylon plissé pour femmes (Igitambara)	1	Unité	3 000,0	3 000,0
0314 -Confection, nettoyage, réparation et location d'habits					
243	Confection de chemise pour homme	1	service	8 879,0	10 000,0
244	Confection de costume pour homme	1	service	48 274,5	48 274,5
245	Réparation d'une chemise pour homme (col)	1	service	793,7	793,7
246	Confection ensemble pagne pour femme	1	service	17 213,0	17 213,0
247	Confection tenue locale pour femme (Igitenge)	1	service	793,7	793,7
248	Confection tenue locale pour femme(Imvutano)	1	service	2 000,0	2 000,0
249	Réparation d'une blouse (diminution ou augmentation)	1	service	1 259,9	1 587,4
250	Confection d'un costume garçon de 6 à 12 ans	1	service	30 000,0	30 000,0
251	Pressing de costume pour homme	1	service	5 000,0	5 000,0
252	Pressing de boubou pour femme	1	service	5 000,0	5 000,0
253	Pressing de voile (Imvutano)	1	service	5 000,0	5 000,0
254	Pressing de robe de cérémonie	1	service	4 892,4	4 892,4
255	Location de voile (imvutano)	1	Ensemble	4 151,0	4 151,0
256	Location d'une blouse pour voile	1	Unité	965,5	965,5
257	Location d'une robe de mariage	1	Unité	97 462,1	97 462,1
032 -Chaussures					
0321 -Chaussures diverses					
258	Chaussures synthétique homme (non cuir)	1	paire	22 494,4	22 494,4
259	Chaussures en cuir fripperie pour Hommes	1	paire	29 317,9	29 317,9
260	Sandale neuf en similicuir pour homme	1	paire	12 881,7	12 881,7
261	Sandale d'occasion en cuir pour homme	1	paire	15 000,0	15 000,0
262	Sandaes en plastic (Yeboyabo) pour adulte	1	paire	4 000,0	4 000,0
263	Chaussures Ikambambiri	1	paire	4 827,4	4 827,4
264	Basket pour homme (friperie)	1	paire	30 000,0	30 000,0
265	Sandale neuf pour femme	1	paire	15 326,2	15 326,2
266	Sandale d'occasion pour femme occasion	1	paire	10 000,0	10 000,0

PRIX A LA CONSOMMATION DES MENAGES DE KIRUNDO: MOIS DE JANVIER 2023

Province Kirundo					
N°	Produits	Qté	Unité	déc.-22	janv.-23
267	Chaussures de sortie en cuir fripperie pour femmes	1	paire	18 704,5	18 704,5
268	Chaussures de sortie neuf en similkur pour femme	1	paire	12 000,0	12 000,0
269	Chaussures de sortie friperie en similkur pour femme	1	paire	10 000,0	10 000,0
270	Chaussures synthétique neuf pour garçon de 6 à 12 ans	1	paire	7 268,5	7 268,5
271	Chaussures fripperie en cuir pour garçon de 6 à 12 ans	1	paire	14 325,7	14 325,7
272	Basket friperie pour enfant de 6 à 12 ans	1	paire	12 000,0	12 000,0
273	Chaussures neuf en similkur pour fille 6 à 12 ans	1	paire	12 000,0	12 000,0
274	Chaussures friperie en cuir pour fille 6 à 12 ans	1	paire	12 324,5	12 324,5
	0322 -Coordonnerie				
275	Renforcement de semelle+talon pour homme	1	service	0,0	0,0
276	Remplacement du semelle+talon pour homme	1	service	3 000,0	3 000,0
277	Renforcement de semelle pour femme	1	service	1 000,0	1 000,0
04 - LOGEMENT, EAU, ÉLECTRICITÉ, GAZ ET AUTRES COMBU					
	041 -Loyers effectifs				
	0411 -Loyers effectivement payés par les locataires				
278	Loyer d'un logement à 2 Pièces (chambre et salon) Catégorie 1	1	Mois	36 342,4	36 342,4
279	Loyer d'un logement à 2 pièces (chambre et salon) Catégorie 2	1	Mois	50 000,0	50 000,0
280	Loyer d'un logement à 2 pièces (chambre et salon) Catégorie 3	1	Mois	28 231,1	28 231,1
281	Loyer d'un logement à 2 pièces (chambre et salon) Catégorie 4	1	Mois	15 000,0	15 000,0
282	Loyer d'un logement à 2 pièces (chambre et salon) Catégorie 5	1	Mois	10 000,0	10 000,0
283	Loyer d'un logement à 3 Pièces (2 chambres et salon) Catégorie 1	1	Mois	60 000,0	60 000,0
284	Loyer d'un logement à 3 Pièces (2 chambres et salon) Catégorie 2	1	Mois	96 548,9	96 548,9
285	Loyer d'un logement à 3 Pièces (2 chambres et salon) Catégorie 3	1	Mois	56 462,2	56 462,2
286	Loyer d'un logement à 3 Pièces (2 chambres et salon) Catégorie 4	1	Mois	44 814,0	44 814,0
287	Loyer d'un logement 4 Pièces (3 chambres et salon): Catégorie 1	1	Mois	64 871,5	64 871,5
288	Loyer d'un logement 4 Pièces (3 chambres et salon): Catégorie 2	1	Mois	162 865,1	162 865,1
289	Loyer d'un logement 4 Pièces (3 chambres et salon): Catégorie 3	1	Mois	250 000,0	250 000,0
290	Loyer d'un logement 4 Pièces (3 chambres et salon): Catégorie 4	1	Mois	63 288,7	63 288,7
291	Loyer d'une Villa moderne	1	Mois	300 000,0	300 000,0

PRIX A LA CONSOMMATION DES MENAGES DE KIRUNDO: MOIS DE JANVIER 2023

Province Kirundo					
N°	Produits	Qté	Unité	déc.-22	janv.-23
043 -Entretien et reparation des logements					
0431 -Matériaux pour travaux d'entretien et de réparation des					
292	Ciment local BUSECO	50	Kg	32 190,7	32 190,7
293	Ciment importé de la Tanzanie (SIMBA BORA)	50	Kg	41 000,0	41 000,0
295	Tôle ondulée locale	1	Unité	24 000,0	24 000,0
296	Tôle ondulée importé	1	Unité	25 000,0	25 000,0
297	Brique claustra	1	Unité	1 000,0	1 000,0
298	Brique cuite	1	Unité	35,0	35,0
299	Vitre	1	Unité	100 000,0	100 000,0
300	Carreaux	1	m2	67 453,7	67 453,7
301	Peintures à huile (BASCO)	4	Litre	32 000,0	32 000,0
302	Peinture à eau (BASCO)	4	Litre	22 000,0	22 000,0
303	Fer à béton	1	longueur	19 493,6	19 493,6
304	Planche en eucalyptus	1	Unité	3 873,0	4 217,2
305	Madrier en eucalyptus	1	Unité	3 873,0	4 217,2
307	Tuyau petite dimension 1/2	1	Rouleau	11 657,0	11 657,0
308	Robinet de ravabo	1	Unité	10 000,0	10 000,0
309	Robinet 1/2 (SANWA)	1	Unité	8 000,0	8 000,0
310	Mastic (Bois et fer)	1	Kg	9 654,9	9 654,9
311	Main d'œuvre pour petits travaux de maçonnerie (maçon)	1	Jour	8 000,0	8 000,0
312	Main d'œuvre pour petits travaux de maçonnerie (aide-maçon)	1	Jour	4 000,0	4 000,0
313	Main d'œuvre pour réparation courante de problème de plomberie (Remplacement de vanne)	1	service	3 000,0	3 000,0
314	Main d'œuvre pour renouvellement de peinture	1	Unité	3 000,0	3 000,0
315	Main d'œuvre pour réparation courante de panne d'électricité (remplacement d'une prise)	1	service	2 000,0	2 000,0
316	Main d'œuvre pour le remplacement d'une serrure	1	service	3 000,0	3 000,0
044 -Alimentation en eau et services divers lié au logement					
0441 -Alimentation en eau					
321	Eau achetée de 20 l	20	Litre	20,0	20,0
045 -Electricite, gaz et autres combustibles				0,0	0,0
0453 -Combustibles					
333	Pétrole lampant chez le revendeur	1	Litre	7 000,0	7 000,0
334	Mazout chez le revendeur	1	Litre	3 000,0	3 000,0
335	Charbon de bois au détail	1	Kg	428,0	413,4
336	Charbon de bois (demi sac)	1	demi-sac	9 558,5	12 316,3
05 - MEUBLES, ARTICLES DE MÉNAGES ET ENTRETIEN COUR					
051 -Meubles , articles d'ameublement, tapis et autres revêtem					
0511 -Meubles et articles d'ameublements					
339	Chaise en bois eucalyptus	1	Unité	18 000,0	18 000,0
341	Salon en bois eucalyptus	1	Ensemble	350 000,0	350 000,0

PRIX A LA CONSOMMATION DES MENAGES DE KIRUNDO: MOIS DE JANVIER 2023

Province Kirundo					
N°	Produits	Qté	Unité	déc.-22	janv.-23
342	Salle à manger en bois eucalyptus	1	Ensemble	180 000,0	180 000,0
343	Armoire/ dresseoir en eucalyptus	1	Unité	500 000,0	500 000,0
344	Table en bois en eucalyptus	1	Unité	50 000,0	50 000,0
347	Matelas en mousse (Dodoma) 1.40 x 1.90 x 0.15 m	1	Unité	300 000,0	300 000,0
348	Matelas en mousse (Dodoma) 1.60 x 1.90 x 0.15 m	1	Unité	350 000,0	350 000,0
349	Lit simple 1.40 x 1.90 m modèle ordinaire en eucalyptus	1	Unité	150 000,0	150 000,0
350	Lit simple 1.60 x 1.90 m modèle ordinaire en eucalyptus	1	Unité	150 000,0	150 000,0
351	Armoire de chambre/ Garde robe	1	Unité	180 000,0	180 000,0
	0512 -Tapis et autres revêtement de sol				
353	Revêtement de sol en Vinyle	1	mètre	9 000,0	9 000,0
354	Natte (ikirago)	1	Unité	3 741,7	3 741,7
	052 -Articles de ménage en textiles				
	0521 -Articles de ménage en textiles				
355	Draps de lit simple (1,60x2)	1	paire	64 807,4	64 807,4
356	Draps de lit double (1,80x2)	1	paire	70 000,0	70 000,0
357	Couverture pour adulte importé (150 x 190) cm (genre zamu)	1	Unité	15 000,0	15 000,0
358	Couvre lits neuf	1	Unité	70 000,0	70 000,0
359	Essuie-mains en coton (1.40 x 0.70) m importé (grandes dimensions)	1	Unité	18 000,0	18 000,0
360	Essuie-mains en mélange coton polystère (1.40 x 0.70) m importé (grandes dimensions)	1	Unité	11 958,3	11 958,3
361	Nappes de table (complet)	1	Ensemble	70 000,0	70 000,0
362	Serviette en tissu pour vaisselle	1	Unité	2 000,0	2 000,0
	053 -Appareils électroménagers				
	0531 -Appareil électroménager, ménager et réparation				
367	Cuisinière à charbon en argile	1	Unité	2 000,0	2 000,0
	054 -Verrerie, vaisselle et ustensiles de ménage				
	0541 - Verrerie, vaisselle et ustensiles de ménage				
370	Assiette creuse en faïence 25 cm	1	Unité	2 500,0	2 500,0
371	Assiette creuse en plastic 22 cm	1	Unité	1 000,0	1 000,0
372	Assiette creuse en métal 22 cm	1	Unité	2 500,0	2 500,0
373	Soupière/Bol avec couvercle 18 cm en métal importé	1	Unité	2 500,0	2 500,0
374	Soupière/Bol avec couvercle 18 cm en plastic	1	Unité	1 000,0	1 000,0
375	Cuillère à café	1	Unité	500,0	500,0
376	Cuillère à soupe	1	Unité	500,0	500,0
377	Louche	1	Unité	2 500,0	2 500,0
378	Couteaux pour ménage importé	1	Unité	2 000,0	2 000,0
379	Verre à boire coupe	1	Unité	4 229,5	4 308,9
380	Verre à boire droit	1	Unité	2 500,0	2 500,0
381	Gobelet en plastique (Mironko)	1	Unité	700,0	718,9
382	Fourchette	1	Unité	500,0	500,0

PRIX A LA CONSOMMATION DES MENAGES DE KIRUNDO: MOIS DE JANVIER 2023

Province Kirundo					
N°	Produits	Qté	Unité	déc.-22	janv.-23
383	Tasse	1	Unité	3 000,0	3 000,0
384	Casserole de cuisine (Isafuriya) de 26 cm de diamètre	1	Unité	9 740,0	9 740,0
385	Poêle	1	Unité	13 103,7	13 103,7
386	Seau en plastic avec couvercle 20 l	1	Unité	15 000,0	15 000,0
387	Bassin (45 cm de diamètre) importé	1	Unité	3 500,0	3 500,0
388	Thermos 1l	1	Unité	13 960,5	13 958,9
389	Fers à repasser électrique	1	Unité	70 000,0	70 000,0
390	Fer à repasser non électrique	1	Unité	22 360,7	20 000,0
055 -Outillage et autre matériel pour la maison et le jardin					
0551 -Outillage, matériel et accessoires divers					
391	Piles torche Tiger	1	paire	1 468,7	1 468,7
392	Piles Torche panasonic	1	paire	1 088,5	1 088,5
394	Houe	1	Unité	15 000,0	15 000,0
395	Ampoule à incandescence	1	Unité	1 000,0	1 000,0
396	Ampoule économique (5 W)	1	Unité	3 177,7	3 177,7
397	Tube fluorescent	1	Unité	5 000,0	5 000,0
398	Prise	1	Unité	2 500,0	2 500,0
399	Coupe coupe	1	Unité	10 000,0	10 000,0
400	Hâche locale	1	Unité	10 000,0	10 000,0
401	Hâche importée	1	Unité	15 000,0	15 000,0
056 -Biens et services liés à l'entretien courant du foyer					
0561 -Articles de ménage non durables					
402	Savons de ménage GIFURANGUWO blanc	100	Gr	554,9	677,2
403	Savons en poudre non emballé blanc (puff)	1	Kg	4 641,6	4 573,1
404	Savons en poudre non emballé bleu (Toss)	1	Kg	5 593,4	6 284,1
405	Savons en poudre non emballé bleu (Type Géntal)	1	Kg	4 000,0	4 000,0
406	Savons de ménage liquide local pour la vaisselle	5	Litre	20 000,0	20 000,0
408	Briquet	1	Unité	500,0	500,0
409	Allumette importée	1	Boîte	100,0	100,0
410	Bougie locale	1	Unité	664,9	676,0
411	Bougie importée	1	Unité	400,0	400,0
412	Cirage liquide Crown	100	Millilitre(s)	2 500,0	2 500,0
413	Cirage solide LUDE	40	Gr	1 292,7	1 371,9
414	Cirage solide KIWI	32	Gr	4 000,0	3 634,2
415	Brosse pour chaussures	1	Unité	1 000,0	1 000,0
416	Râclette	1	Unité	4 057,9	3 780,0
417	Brosse pour entretien maison	1	Unité	2 500,0	2 500,0
418	Balai à tige en bois	1	Unité	3 898,0	3 680,4
419	Balais à tige de palmier	1	Unité	500,0	500,0
0562 -Services domestiques et services menagers					
420	Salaire d'un groom logé sur place	1	mois	12 164,4	12 164,4
421	Salaire d'une bonne logé sur place	1	mois	10 000,0	10 000,0
422	Salaire d'un gardien logé sur place	1	mois	18 171,2	18 171,2
423	Location des chaises en plastique	1	service	200,0	200,0
424	Location de paniers	1	service	300,0	300,0

PRIX A LA CONSOMMATION DES MENAGES DE KIRUNDO: MOIS DE JANVIER 2023

Province Kirundo					
N°	Produits	Qté	Unité	déc.-22	janv.-23
06 - SANTE					
61-Produits, appareils et matériels médicaux					
0611 -Produits, appareils et matériels médicaux					
426	Acide acétylsalicylique comprimé 500mg	1	Comprimé	500,0	500,0
427	Albédazole	1	Comprimé	900,0	836,7
428	Métronidazole comprimé	1	Comprimé	1 782,6	2 039,4
429	Mé bendazole	1	Comprimé	300,0	255,1
430	Prufene	1	Comprimé	6 333,3	6 333,3
431	Ibuprofène	1	Comprimé	700,0	758,4
432	Paracetamol	1	Comprimé	1 000,0	1 000,0
433	Efferalgan	1	Comprimé	4 500,0	4 793,7
434	Quinine:comprimé	1	Comprimé	6 787,5	6 979,6
435	Amoxiciline	1	Comprimé	1 000,0	1 000,0
436	Miconazole	1	Comprimé	2 000,0	2 000,0
437	Diclofénac	1	Comprimé	3 464,1	4 042,8
439	Drotavérine	1	Comprimé	1 084,6	1 084,6
440	Eau physiologique	1	Pièce	1 000,0	1 000,0
441	Compresse stérile 10x10 cm	1	Pièce	3 556,9	3 556,9
442	Sparadrap 5x7,5cm	1	Pièce	5 000,0	5 000,0
443	Sparadrap 5x5cm	1	Pièce	3 000,0	3 000,0
444	Alcool iodé	1	Pièce	2 500,0	2 789,0
445	Termomètre numérique	1	Pièce	8 100,0	8 100,0
446	Tensiomètre numérique	1	Pièce	75 000,0	75 000,0
447	Verre correcteurs	1	Pièce	20 000,0	20 000,0
062 -Services ambulatoires					
0621 -Services médicaux et dentaires					
448	Consultation Généraliste en milieu public	1	Service	3 500,0	3 500,0
452	Frais de pose des prothèses dentaires	1	Service	16 000,0	16 000,0
0623 -Services paramédicaux					
454	Examen de selle (Clinique publique)	1	Service	1 750,0	1 750,0
456	Examen de sang NFS (Clinique publique)	1	Service	6 500,0	6 500,0
458	Radiographie d'un thorax (Clinique publique)	1	Service	12 500,0	12 500,0
459	Echographie (hôpital public)	1	Service	10 000,0	10 000,0
462	Examen d'urine (Clinique publique)	1	Service	7 450,0	7 450,0
464	Service d'infirmier	1	Service	707,1	707,1
465	Etablissement d'une fiche(Clinique publique)	1	Service	1 000,0	1 000,0
0623 -Services hospitaliers					
467	Hospitalisation dans un hôpital public (salle commune)	1	Service	2 000,0	2 000,0
468	Hospitalisation dans une clinique public (chambre individuelle)	1	Service	10 000,0	10 000,0
07 - TRANSPORTS					
071 -Achat de véhicules					
0712 -Cycle et motocycle et vehicules a traction animale					
475	Vélo KINGA à bagage	1	Unité	200 000,0	200 000,0

PRIX A LA CONSOMMATION DES MENAGES DE KIRUNDO: MOIS DE JANVIER 2023

Province Kirundo					
N°	Produits	Qté	Unité	déc.-22	janv.-23
072 -Dépenses d'utilisation des véhicules					
0721 -Pièces de rechange et accessoires					
480	Pneu YANA 750x16 JS 14 PLY	1	Unité	135 000,0	135 000,0
481	Pneu Yana 750x15 12 PLY	1	Unité	130 000,0	130 000,0
482	Pneu Michelin 155 R 13 MX	1	Unité	100 000,0	100 000,0
483	Pneu arrière pour cyclomoteur	1	Unité	58 284,8	58 284,8
484	Pneu pour vélo à bagage	1	Unité	24 986,7	24 986,7
485	Pneu arrière pour moto TVS	1	Unité	98 304,8	98 304,8
486	Chambre à air R14 (voiture)	1	Unité	22 978,3	22 978,3
487	Chambre à air pour vélo à bagage	1	Unité	6 500,0	6 500,0
488	Chambre à air pour moto TVS	1	Unité	7 000,0	7 000,0
489	Batterie YOKOHAMA pour automobile (voiture)	1	Unité	176 797,7	176 797,7
491	Batterie Varta 12 V 45 AH 210A	1	Unité	209 761,8	209 761,8
492	Batterie Varta 12 V 45 AH 210A	1	Unité	209 045,4	209 045,4
493	Bougie d'allumage pour automobile (voiture)	1	paquet	32 984,8	32 984,8
494	Plaquettes de freins (voiture)	1	paquet	20 976,2	20 976,2
0722 -Carburants et lubrifiants					
495	Essence	1	Litre	3 314,0	3 314,0
496	Gas-oil	1	Litre	3 514,0	3 514,0
497	Huile moteur pour véhicule Diesel	1	Litre	15 000,0	15 000,0
498	Huile moteur pour véhicule à essence	1	Litre	16 000,0	16 000,0
499	Huile de frein	1	Litre	14 000,0	14 000,0
0723 -Entretien et réparations de véhicules particuliers					
500	Lavage voiture	1	Service	2 289,4	2 289,4
501	Lavage d'une Jeep 4X4	1	Service	3 301,9	3 301,9
502	Collage de pneu automobile (un seul trou)	1	Service	3 000,0	3 000,0
503	Collage de pneu pour moto	1	Service	1 500,0	1 500,0
504	Vidange	1	Service	2 000,0	2 000,0
505	Remplacement de plaquettes de freins	1	Service	2 000,0	2 000,0
073 -Services de transport					
0732 -Transport routier de passagers					
513	Taxi-moto: petite course itinéraire libre	1	Service	1 000,0	1 000,0
514	Taxi - vélo: petite course itinéraire libre,	1	Service	200,0	200,0
516	Transport de passager de la province vers Bujumbura Mairie	1	Billet	13 500,0	13 500,0
0736 -Autres types de transports et services de transport					
526	Location de véhicule avec chauffeur voiture (TI)	1	Jour	40 000,0	40 000,0
527	Location de véhicule avec chauffeur jeep (PRADO)	1	Jour	40 000,0	40 000,0
09 - LOISIRS ET CULTURES					
091 -Matériel audiovisuel, photographique et de traitement de l'					
0911 -Appareils de réception, d'enregistrement et de reproduct					
580	Radio simple	1	Unité	27 386,1	27 386,1
581	SABUFA (Sonny)	1	Unité	162 480,8	162 480,8
582	Téléviseur SHARP en couleur 55 cm (21")	1	Unité	220 000,0	220 000,0

PRIX A LA CONSOMMATION DES MENAGES DE KIRUNDO: MOIS DE JANVIER 2023

Province Kirundo					
N°	Produits	Qté	Unité	déc.-22	janv.-23
583	Téléviseur SONY en couleur 55 cm (21") i	1	Unité	220 000,0	220 000,0
584	Téléviseur JVC en couleur 55 cm (21")	1	Unité	220 000,0	220 000,0
585	Téléviseur numérique écran plat (32") "Samsung"	1	Unité	650 000,0	650 000,0
586	Antenne de télévision (Air Start)	1	Unité	32 403,7	32 403,7
587	Décodeur de chaine cryptée	1	Unité	89 442,7	89 442,7
588	Lecteur DVD	1	Unité	160 000,0	160 000,0
0913 -Matériel de traitement de l'information et supports d'enr					
589	Calculatrice scientifique CASIO	1	Unité	20 000,0	20 000,0
590	Calculatrice commerciale	1	Unité	2 000,0	2 000,0
598	Logiciel Anti-virus (Kaspersky)	1	Unité	30 000,0	30 000,0
599	Clé USB (flash disk 4 GB)	1	Unité	15 000,0	15 000,0
600	Carte Mémoire (2 GB)	1	Unité	15 000,0	15 000,0
093 -Autres articles et matériel de loisirs, de jardinage et anim					
0931 -Jeux et jouets, passe-temps et articles de sport et divers					
601	Voiture (jouet	1	Unité	5 000,0	5 000,0
602	Carte (Titanique)	1	Paquet	500,0	500,0
603	Ballon en plastique pour enfant	1	Unité	3 000,0	3 000,0
0933 -Produits pour jardins, plantes et fleurs, animaux de com					
604	Engrais chimique - NPK	1	Kg	2 000,0	2 000,0
605	Engrais chimique - Urée	1	Kg	2 000,0	2 000,0
606	Engrais chimique - DAP	1	Kg	2 000,0	2 000,0
607	Engrais chimique -Kcl	1	Kg	2 000,0	2 000,0
094 -Services récréatifs et culturels					
0941 -Services récréatifs et sportifs et services culturels					
611	Services de photographe (développement, tirage) série de 8 photos passeport	1	Photos	3 000,0	3 000,0
612	Services de photographe (développement, tirage) série de 2 photos carte postal en couleur	1	Photos	1 000,0	1 000,0
613	Album pour photo grand format 200 pauses,	1	Unité	25 000,0	25 000,0
614	Album pour photo petit format à 24 pauses;at	1	Unité	4 000,0	4 000,0
616	Droit d'entrée au Stade de football: Championat local (Pourtour)	1	Billet	500,0	500,0
618	Droit d'entrée dans une salle de vidéo des quartiers populaires	1	Billet	100,0	100,0
095 -Journaux, livres et articles de papeterie					
0954 -Papeterie et matériel de dessin et imprimés divers					
623	Cahier de 48 feuilles quadrillé	1	Unité	878,9	895,5
624	Cahier de 60 feuilles quadrillé	1	Unité	1 232,4	1 295,6
625	Cahier de 100 feuilles quadrillé	1	Unité	1 500,0	1 588,8
626	Stylos à bille	1	Unité	500,0	500,0
627	Registre quadrillé	1	Unité	6 295,2	6 245,0
628	Reliure avec carton simple	1	Unité	1 500,0	1 500,0
629	Reliure avec carton et transparent	1	Unité	1 500,0	1 500,0

PRIX A LA CONSOMMATION DES MENAGES DE KIRUNDO: MOIS DE JANVIER 2023

Province Kirundo					
N°	Produits	Qté	Unité	déc.-22	janv.-23
630	Rame de papier double A	1	Paquet	17 621,7	17 537,3
631	Enveloppes sac A4	1	Unité	500,0	500,0
632	Enveloppes par avion petite dimension	1	Unité	100,0	100,0
633	Crayons HB	1	Unité	300,0	300,0
634	Late en plastic transparent	1	Unité	1 000,0	1 000,0
635	Boîte mathématique	1	Boîte	2 000,0	2 114,7
636	Boîte de couleur petit format	1	Boîte	2 000,0	2 236,1
10 - ENSEIGNEMENT					
101 -Enseignement pré-élémentaire et primaire					
1011 -Enseignement pré-élémentaire et primaire					
640	Frais de scolarité jardin d' enfants ou maternelle privée	1	Trimestre;	46 025,8	44 158,8
641	Frais de scolarité dans une école primaire privée	1	Trimestre;	52 848,0	49 598,4
102 -Enseignement secondaire					
1021 -Enseignement secondaire					
642	Frais de scolarité dans une école secondaire publique	1	Trimestre;	7 000,0	7 000,0
643	Frais de scolarité dans une école secondaire privée	1	Trimestre;	160 000,0	160 000,0
11 - RESTAURANTS ET HÔTELS					
111 -Services de restauration					
1111 -Restaurants, cafés et établissements similaires					
650	Petit-déjeuner hors ménage: (agatoke)	1	Service	1 260,7	1 500,0
651	Petit-déjeuner hors ménage (sandwich simple +thé noir)	1	Service	774,6	774,6
652	Petit-déjeuner hors ménage (sandwich simple +thé au lait)	1	Service	894,4	948,7
653	Lait frais au cafétariat	500	Millilitre(s)	1 000,0	1 000,0
654	Sandwich au cafétariat	100	Gr	342,5	354,0
655	Tasse de thé noir	1	Tasse(s)	368,0	368,0
656	Tasse de thé au lait	1	Tasse(s)	500,0	547,7
657	Omlettes nature (2 œufs)	1	Service	1 500,0	1 500,0
658	Repas (Haricot + Riz) dans un restaurant	1	Service	1 260,7	1 500,0
659	Repas (Haricot + Banane ou pomme de terre) dans un restaurant	1	Service	1 260,7	1 500,0
660	Repas (petit pois frais+ Banane ou pomme de terre) dans un restaurant	1	Service	1 732,1	2 000,0
661	Repas (Pâte+viande) dans un restaurant.	1	Service	2 200,7	2 236,1
662	Brochettes simple de viande de chèvre	1	Service	2 334,8	2 620,7
663	Brochettes de viande de chèvre accompagné	1	Service	3 140,8	3 556,9
664	Brochettes simple de viande de vache	1	Service	6 324,6	4 308,9
665	Brochettes de viande de vache accompagné	1	Service	6 324,6	4 641,6
666	Brochettes simple de poisson	1	Service	12 649,1	12 649,1
667	Brochettes accompagné de poisson	1	Service	13 856,4	13 856,4
668	Quart de poulet	1	Service	9 864,8	9 864,8
669	Ragoût	1	Service	8 962,8	8 962,8

PRIX A LA CONSOMMATION DES MENAGES DE KIRUNDO: MOIS DE JANVIER 2023

Province Kirundo					
N°	Produits	Qté	Unité	déc.-22	janv.-23
670	Jaret	1	Service	7 315,8	7 315,8
671	Mchopo	1	Service	3 000,0	3 000,0
672	Bière Amstel Blonde 65 Cl dans un cabaret	65	Centilitre(s)	2 500,0	2 500,0
673	Bière Amstel Bock 33 Cl au cabaret	33	Centilitre(s)	2 100,0	2 100,0
674	Bière Primus 72 Cl au cabaret	72	Centilitre(s)	1 700,0	1 700,0
675	Bière Primus 50 Cl (AKABAJU) au cabaret	50	Centilitre(s)	1 612,5	1 612,5
676	Vin de banane INSONGO au cabaret	75	Centilitre(s)	1 000,0	1 000,0
677	Vin de banane RUGOMBO/URWARWA au cabaret	75	Centilitre(s)	500,0	500,0
678	Vin rouge au cabaret (Drosty 375 ml)	375	Centilitre(s)	15 000,0	15 000,0
679	Vin blanc martini blanc (1l) au cabaret	1	Litre	50 000,0	50 000,0
680	(whisky J&B au cabaret	1	Litre	97 979,6	97 979,6
681	Vin de messe au cabaret	75	Centilitre(s)	22 000,0	22 000,0
682	Heineken 65 cl au cabaret	65	Centilitre(s)	9 100,0	9 100,0
683	Heineken 33 cl au cabaret	33	Centilitre(s)	5 000,0	5 000,0
684	Bièrre NYONGERA 72 Cl dans cabaret	72	Centilitre(s)	1 400,0	1 400,0
685	Bière de sorgho	75	Centilitre(s)	664,9	664,9
686	Boissons gazeuse en bouteille en verre au cabarèt (Fanta)	300	Millilitre(s)	1 224,7	1 144,7
112 -Services d'hébergement					
1121 -Hôtels et services d'hébergement					
688	Chambre dans un hôtel moyenne classe (lit simple)	1	Nuit(s)	21 213,2	21 213,2
689	Chambre dans un hôtel simple (sanitaire interne dans la chambre)	1	Nuit(s)	10 000,0	10 000,0
690	Chambre dans un hôtel simple (sanitaire externe de la chambre)	1	Nuit(s)	5 946,0	5 946,0
12 - BIENS ET SERVICES DIVERS					
121 -Soins corporels					
1211 -Salons de coiffure et instituts de soins et de beauté					
691	Coupe ordinaire pour homme, Avec tondeuse électrique	1	Service	594,6	594,6
692	Coupe ordinaire pour dame	1	Service	594,6	594,6
693	Coupe carré pour dame	1	Service	2 000,0	2 000,0
694	Coupe cheveux lisse pour dame	1	Service	1 000,0	1 000,0
695	Coiffure lisse simple et lavage	1	Service	2 000,0	2 000,0
696	Coiffure moderne et lavage	1	Service	10 000,0	10 000,0
697	Coiffure sans lavage	1	Service	1 500,0	1 500,0
698	Défrisage des cheveux (main d'œuvre seulement)	1	Service	3 931,1	3 931,1
699	Défrisage des cheveux (produit+main d'œuvre)	1	Service	5 065,8	5 065,8
700	Tresse natte	1	Service	10 000,0	10 000,0
701	Tresse mèches longues	1	Service	10 000,0	10 000,0
1213 -Autres appareils electriques ou non et articles pour soir					
702	Brosse à dent: White dent	1	Unité	1 500,0	1 500,0
703	Peigne à cheveux lisses en plastic	1	Unité	1 000,0	1 000,0
704	Peigne à cheveux naturels en plasctic	1	Unité	707,1	707,1
705	Coupe à ongles	1	Unité	500,0	500,0
706	Lame de rasoir TATRA	1	Unité	200,0	200,0

PRIX A LA CONSOMMATION DES MENAGES DE KIRUNDO: MOIS DE JANVIER 2023

Province Kirundo					
N°	Produits	Qté	Unité	déc.-22	janv.-23
707	Rasoir Bic	1	Unité	928,3	914,6
708	Pâte dentifrice Colgate (Herbal) 100ml	100	Millilitre(s)	5 000,0	4 641,6
709	Pâte dentifrice White dent 190g	190	Gr	3 500,0	3 500,0
710	Pâte dentifrice Signal 120ml	120	Millilitre(s)	5 000,0	5 000,0
711	Lait de toilette local COPAR (Citron 500ml)	500	Millilitre(s)	5 000,0	5 000,0
712	Lait de toilette importé (Revlon 600ml)	600	Millilitre(s)	12 000,0	12 000,0
713	Lait de toilette importé Vasélyne (100 ml)	100	Millilitre(s)	3 000,0	3 000,0
714	Movit (lait 260ml)	260	Millilitre(s)	3 153,5	3 153,5
715	Familial savonor	200	Gr	2 145,5	2 130,5
716	Shaza savonor	150	Gr	1 875,0	1 875,0
717	Orissa savonor	100	Gr	1 217,2	1 152,4
718	Savon de toilette GIV	80	Gr	1 500,0	1 500,0
719	Savon de toilette Impérial	200	Gr	3 000,0	3 000,0
721	Savon médicinal local Muganga	85	Gr	1 129,2	1 166,5
722	Dettol importé (savon)	100	Gr	2 500,0	2 320,8
724	Vernis simple 18ml	18	Millilitre(s)	1 430,1	1 430,1
725	Rouge à lèvres	8	Gr	1 693,9	1 693,9
726	Papier hygiénique de bonne qualité (blanc)	1	Rouleau	1 191,1	1 204,5
727	Papier hygiénique de moyenne qualité (rose)	1	Rouleau	1 191,1	1 204,5
728	Couches jetables Pamper's pour bébé de 3 a 6 kilos	1	Unité	500,0	500,0
729	Poudre compact (fond de teint 17 gr)	17	Gr	1 144,7	1 144,7
730	Poudre blanc vestline	100	Gr	1 442,2	1 310,4
731	Tampons hygiéniques (Cotex Feathers)	1	Paquet	2 620,7	2 620,7
	123 -Effets personnels n.c.a				
	1231 -Autres appareils et articles pour soins corporels, bijoute				
732	Boucles d'oreille (vis)	1	Pair(e)	3 000,0	3 000,0
	1232 -Autres effets personnels				
735	Sacoche	1	Unité	35 000,0	35 000,0
736	Valise à roulette	1	Unité	60 659,4	60 659,4
737	Valise simple	1	Unité	30 000,0	30 000,0
738	Sac à dos	1	Unité	35 000,0	35 000,0
739	Parapluies droits	1	Unité	8 000,0	8 000,0
740	Parapluies pliants	1	Unité	8 000,0	8 000,0
741	Sac à main en simlicuir	1	Unité	15 000,0	15 000,0
742	lunettes solaires pour femmes bas de gamme	1	Unité	5 000,0	5 000,0
743	lunettes solaires pour homme bas de gamme	1	Unité	3 000,0	3 000,0
744	Porte-monnaie en simlicuir	1	Unité	2 000,0	2 000,0
745	Cercueils ordinaire pour adulte	1	Unité	50 000,0	50 000,0
746	Cercueils ordinaire pour enfants (0 - 5 ans)	1	Unité	30 000,0	30 000,0
	127 -Autres services n.c.a				
	1271 -Autres services n.c.a.				
752	Frais de moulin manioc	1	Service	100,0	100,0
753	Frais de moulin maïs	1	Service	100,0	100,0
755	Frais d'une attestation de nationalité	1	Service	1 000,0	1 000,0

PRIX A LA CONSOMMATION DES MENAGES DE KIRUNDO: MOIS DE JANVIER 2023

Province Kirundo					
N°	Produits	Qté	Unité	déc.-22	janv.-23
756	Frais d'établissement d'un extrait de naissance	1	Service	1 000,0	1 000,0
757	Frais d'établissement d'un extrait de mariage	1	Service	1 000,0	1 000,0
758	Frais d'établissement d'Extrait d'acte de décès	1	Service	1 000,0	1 000,0
759	Frais d'établissement d'une attestation d'état civil	1	Service	1 000,0	1 000,0
760	Frais d'établissement d'une attestation de résidence	1	Service	2 000,0	2 000,0
761	Frais d'établissement d'une attestation d'identité complète	1	Service	1 000,0	1 000,0
765	Frais de délivrance de Carte Nationale d'Identité	1	Service	500,0	500,0
767	Frais de conservation de dépouille à la morgue	1	Service	10 000,0	10 000,0

PRIX A LA CONSOMMATION DES MENAGES DE MAKAMBA: MOIS DE JANVIER 2023

Province Makamba					
N°	Produits	Qté	Unité	déc.-22	janv.-23
01 - ALIMENTATION ET BOISSONS NON ALCOOLISÉES					
011 - Produits alimentaires					
0111 - Pains et céréales					
1	Riz blanc local à grains longs	1	Kg	3 767,1	3 585,6
2	Riz blanc local à grains courts	1	Kg	3 264,9	3 261,7
3	Riz blanc long grains importé de la Tanzanie	1	Kg	4 229,6	4 388,4
5	Maïs à grains blanc local BIO	1	Kg	2 291,5	2 183,0
6	Maïs à grains blanc local HYBRIDE	1	Kg	2 278,7	2 196,0
7	Maïs en grains blanc importé	1	Kg	2 324,6	2 266,2
8	Sorgho rouge local non germé	1	Kg	2 158,4	2 483,0
9	Sorgho blanc local	1	Kg	2 158,4	2 491,5
10	Blé local	1	Kg	2 756,6	2 982,8
11	Eleusine local	1	Kg	2 500,0	2 500,0
12	Farine de maïs local	1	Kg	2 440,8	2 440,8
13	Farine de maïs blanche importé	1	Kg	3 193,7	3 491,6
16	Farine de sorgho non germé local	1	Kg	1 936,5	1 936,5
17	Macaroni importé	500	Gr	5 244,0	5 000,0
18	Spaghetti importé	500	Gr	3 000,0	3 324,7
19	Pain tomate local	300	Gr	1 389,5	1 449,4
20	Pain coupé simple local	300	Gr	1 394,1	1 449,3
21	Pain coupé double local	500	Gr	1 556,6	1 556,6
22	Pain non coupé local en forme de baguette (pain français)	150	Gr	384,2	384,2
23	Sandwich local	100	Gr	506,6	531,1
26	Beignets à base de farine de blé	50	Gr	267,7	281,3
27	Biscuits au chocolat importés	90	Gr	948,7	948,7
28	Petit cake emballé local	50	Gr	285,8	329,9
29	Pain plat (Chapati) local	50	Gr	206,2	219,9
0112 - Viandes					
30	Viande de boeuf avec os	1	Kg	8 489,0	8 935,9
31	Viande de bœuf sans os	1	Kg	9 740,0	9 869,2
32	Tripes de bœuf	1	Kg	9 362,7	9 426,2
34	Viande de chèvre	1	Kg	11 570,3	11 465,3
35	Viande de porc sans os	1	Kg	8 000,0	8 000,0
36	Viande de porc avec os	1	Kg	7 651,7	7 651,7
37	Poulet local sur pied	1	Kg	9 841,0	10 963,5
0113 - Poissons et Fruits de mer					
43	Ndagala frais	1	Kg	11 873,3	8 905,7
44	Mukeke frais	1	Kg	26 265,8	26 265,8
49	Ndagala sec local	1	Kg	24 665,5	35 379,1
50	Ndagala sec importé	1	Kg	12 242,5	12 821,4
51	Mukeke sec et fumé	1	Kg	21 057,5	22 254,0
53	Sardine à tomate	155	Gr	1 811,4	1 640,7
54	Sardine à huile	25	Gr	3 000,0	2 564,3
0114 - Lait, fromage et œuf					
55	Lait frais de vache local (Imfyufyu)	1	Litre	1 600,0	1 600,0
57	Lait frais en paquet Hiland importé	500	Millilitre(s)	2 000,0	2 000,0
59	Lait en poudre NIDO 400 gr	400	Gr	23 187,8	24 188,3
60	Lait en poudre SUPALAIT 400 gr	400	Gr	14 377,0	15 582,9
62	Yaourt naturel en pot en plastic	150	Gr	493,0	493,0

PRIX A LA CONSOMMATION DES MENAGES DE MAKAMBA: MOIS DE JANVIER 2023

Province Makamba					
N°	Produits	Qté	Unité	déc.-22	janv.-23
65	Œuf local	1	Unité	528,9	568,1
	0115 -Huiles et graisses				
68	Huile de palme local non raffiné	1	Litre	4 400,0	4 400,0
69	Huile de coton GOLDEN	5	Litre	59 689,0	49 168,2
70	Huile COOKI (SAVONOR)	5	Litre	51 961,5	34 341,4
72	Margarine blue band Importé en pot en plastic	250	Gr	3 089,0	3 789,3
73	Huile d'olive importé	1	Litre	35 330,2	34 376,4
74	Huile de tournesol local	5	Litre	63 163,6	57 445,6
75	Huile de tournesol importé	5	Litre	64 494,1	61 479,4
	0116 - Fruits				
77	Avocats local	1	Kg	698,4	683,7
78	Bananes mûres longues local	1	Kg	847,8	916,5
79	Bananes mûres courtes local	1	Kg	1 197,8	1 287,2
80	Ananas local	1	Kg	747,7	581,3
81	Oranges local	1	Kg	2 021,0	1 792,0
82	Citron local	1	Kg	3 139,4	2 472,4
83	Mandarines local	1	Kg	2 270,9	3 678,4
84	Papayes local	1	Kg	831,8	894,7
85	Fruits de la passion (amabungo) local	1	Kg	2 165,8	2 199,4
86	Prunes de Japon (amatunda) local	1	Kg	2 616,5	2 863,2
87	Mangues ordinaire local (indundi)	1	Kg	576,9	480,1
88	Mangues greffé local	1	Kg	1 002,5	1 020,3
	0117 -Légumes				
89	Oignons blanc local	1	Kg	2 789,0	2 703,2
90	Oignons rouge local	1	Kg	1 935,9	2 038,4
91	Tomates fraîches local	1	Kg	1 843,2	1 885,0
92	Conserve de Tomate (salsa) importé	70	Gr	956,4	1 000,0
93	Petites aubergines (Intore) local	1	Kg	1 073,5	851,0
95	Petit pois vert local	1	Kg	9 486,8	5 916,1
97	Poivron vert local	1	Kg	1 994,7	2 557,6
98	Ails frais local (non décortiqués)	1	Kg	9 727,4	9 649,8
99	Carottes local	1	Kg	1 456,7	1 543,6
100	Choux vert local	1	Kg	623,4	528,4
101	Feuilles de manioc	1	Kg	716,9	606,8
102	Lengalenga	1	Kg	1 140,0	765,3
103	Poirreaux local	1	Kg	2 922,7	2 692,9
104	Epinard local	1	Kg	988,6	693,4
105	Feuilles de haricot (umukubi)	1	Kg	1 098,5	764,9
107	Arrachides décortiqués local	1	Kg	6 295,2	6 687,6
108	Arrachides grillés local	100	g	872,5	887,5
109	Farine d'arachide locale	1	Kg	6 439,5	7 488,9
110	Haricot sec de couleur blanche	1	Kg	2 902,2	3 576,2
111	Haricot sec de couleur jaune	1	Kg	3 248,0	3 800,3
112	Haricot sec de couleur rouge	1	Kg	2 636,8	3 243,9
113	Haricot sec graines mélangés	1	Kg	2 489,8	3 007,3
114	Petit pois sec local	1	Kg	4 620,1	5 425,0
116	Pomme de terre de couleur mauve	1	Kg	1 239,5	1 306,3
117	Pomme de terre local couleur jaune (genre Ruhengeri)	1	Kg	1 272,4	1 301,8
118	Pomme de terre Ruhengeri	1	Kg	1 449,1	1 500,0

PRIX A LA CONSOMMATION DES MENAGES DE MAKAMBA: MOIS DE JANVIER 2023

Province Makamba					
N°	Produits	Qté	Unité	déc.-22	janv.-23
119	Patate douce local	1	Kg	879,9	1 213,4
120	Banane douce (igisahira)	1	Kg	886,2	841,1
121	Colocase (ay'i Kizungu)	1	Kg	1 081,0	1 262,9
122	Manioc frais en tubercule	1	Kg	837,0	859,7
125	Farine de manioc sec IKIVUNDE	1	Kg	2 357,5	2 697,0
126	Farine de manioc sec INYANGE	1	Kg	1 508,1	1 719,8
127	Ubuswage	1	Kg	1 036,4	1 244,9
0118 -Sucre, confiture, miel, chocolat et confiserie					
129	Sucre blanc cristallisé local (SOSUMO)	1	Kg	2 500,0	2 500,0
131	Miel local	1	Kg	10 488,1	11 489,1
133	Bonbon	1	Unité	100,0	50,0
0119 -Produits alimentaires n.c.a					
134	Sel de cuisine non emballé(non fin).	1	Kg	1 200,0	1 200,0
135	Sel de table emballé	600	Gr	5 949,3	5 432,6
136	Mayonnaise importé	470	Gr	12 237,4	11 430,8
137	Cube (maggi, jumbo, etc.)	4	Gr	190,6	207,6
138	Piment rouge frais (Mbuzi) local	1	Kg	8 462,9	5 523,2
139	Céleri local	1	Kg	3 579,9	3 394,9
140	Pilipili liquide local	340	Gr	1 732,1	1 800,0
141	Farine pour Bébé importé(Cérélac)	400	Gr	17 000,0	17 492,9
142	Lait en poudre pour bébé Guigoz	400	Gr	25 000,0	25 000,0
143	Lait en poudre pour bébé (NAN) (0 à 6 mois)	400	Gr	25 000,0	25 000,0
012 -Boissons non alcoolisées					
0121 -Cafe, the et cacao					
144	Café en paquet local	250	Gr	8 482,6	6 475,1
145	Café soluble instantané en boîte (NESCAFE)	250	Gr	37 370,6	37 224,2
146	Thé en paquet	200	Gr	1 760,2	1 831,7
0122 -Eaux minérales, boissons rafraichissantes, jus de fruit					
147	Jus d'orange en carton	1	Litre	5 000,0	5 000,0
148	Jus de fruits en carton (cocktail)	1	Litre	5 000,0	5 000,0
149	Sirop de maracoudja Akezamutima	65	Centilitre(s)	4 751,2	5 000,0
150	Boisson gazeuse en bouteille en verre (coca cola,sprite,orange,citron)	30	Centilitre(s)	1 038,9	1 079,2
151	Eau minérale(1,5l) Kinju local	1,5	Litre	1 842,2	1 795,5
152	Eau minérale (500 ml) Kinju local	500	Millilitre(s)	826,6	818,9
153	Eau minérale gazeuse Aquavie (650ml) local	650	Millilitre(s)	1 000,0	1 000,0
02 - BOISSONS ALCOOLISÉES, TABAC ET STUPEFIANT					
021 -Boissons alcoolisées					
0211 -Spiritueux					
154	Whisky J&B importé	1	Litre	55 000,0	55 000,0
0212 -Vin et boissons fermentées					
156	Vin de banane (isongo)	75	Centilitre(s)	1 000,0	1 500,0
157	Vin de banane Urugombo/Urwarwa	75	Centilitre(s)	600,0	600,0
158	Vin rouge Drosdy importé en bouteille en verre	375	Millilitre(s)	17 500,0	17 500,0
159	Vin de messe importé	75	Centilitre(s)	47 000,0	47 000,0
160	Vin blanc Martini importé	75	Centilitre(s)	47 000,0	47 000,0

PRIX A LA CONSOMMATION DES MENAGES DE MAKAMBA: MOIS DE JANVIER 2023

Province Makamba					
N°	Produits	Qté	Unité	déc.-22	janv.-23
	0213 -Biere				
161	Amstel blonde(65cl) local	65	Centilitre(s)	2 719,2	2 738,6
163	Primus(72cl) local	72	Centilitre(s)	1 871,7	2 061,6
164	Heineken (65cl) importé	65	Centilitre(s)	8 450,0	8 450,0
165	Heineken (33cl) importé	33	Centilitre(s)	5 500,0	5 500,0
	022 -Tabacs				
	0221 -Tabacs				
167	Supermatch local	1	cigarettes	100,0	114,5
168	Yes local	1	cigarettes	150,0	141,2
169	Feuilles de tabac (turumbombeke)	100	Gr	1 281,5	1 281,5
	03 - ARTICLES D'HABILLEMENT ET CHAUSSURES				
	031 -Articles d'habillement				
	0311 -Tissus d'habillement				
170	Popeline (1ère qualité)	1	mètre	2 738,6	2 738,6
171	Tissus pour costume	1	mètre	15 401,4	14 660,9
172	Tissus pour uniforme scolaire	1	mètre	12 000,0	13 000,0
173	Ikanga	4,5	yards	15 000,0	15 000,0
174	Igitenge Demi hollandais	6	yards	50 000,0	48 000,0
175	Igitenge AFRITEX	6	yards	21 568,4	28 459,7
177	Voile en nylon importé (Imvutano)	1	Ensemble	80 975,9	81 633,1
	0312 -Vetements				
178	Pantalon neuf importé pour homme	1	Unité	28 198,1	25 310,2
179	Pantalon friperie importé pour homme	1	Unité	12 657,7	14 301,3
180	Chemise de ville longues manches neuve pour homme	1	Unité	25 849,3	24 797,2
181	Chemise de ville courtes manches neuve pour homme	1	Unité	26 135,0	25 235,4
182	Chemise de ville longues manches friperie pour homme	1	Unité	7 713,6	7 855,5
183	Chemise de ville courtes manches friperie pour homme	1	Unité	7 572,0	7 597,6
184	Costume pour homme	1	Ensemble	177 482,4	177 482,4
185	Tee-shirts friperie pour homme	1	Unité	4 692,4	4 335,2
186	Capitula (culotte) friperie pour homme	1	Unité	8 046,7	9 028,8
187	Slip neuf Homme en coton avec ceinture élastique	1	Unité	2 500,0	3 109,8
188	Slip neuf Homme en coton sans ceinture	1	Unité	2 932,4	3 453,8
189	Singlet neuf pour homme	1	Unité	3 650,2	4 316,8
190	Singlet friperie pour homme	1	Unité	2 408,7	2 500,0
191	Chaussettes neuf pour homme	1	paire	2 448,6	2 006,6
192	Chaussettes friperie pour homme	1	paire	1 978,6	2 154,4
193	Jupe neuve pour femme	1	Unité	24 487,8	28 416,2
194	Jupe friperie pour femme	1	Unité	7 813,7	7 646,7
195	Robe neuve pour femme	1	Unité	49 079,5	39 846,5
196	Ensemble femme	1	Ensemble	83 299,5	51 425,6
197	Blouse importée neuf pour femme	1	Unité	15 651,0	18 211,2
198	Chemise friperie pour femme	1	Unité	5 891,7	6 524,1
201	Slip neuf en coton pour dame	1	Unité	3 433,2	3 908,2
202	Slip friperie en coton pour dame	1	Unité	2 320,8	2 638,6

PRIX A LA CONSOMMATION DES MENAGES DE MAKAMBA: MOIS DE JANVIER 2023

Province Makamba					
N°	Produits	Qté	Unité	déc.-22	janv.-23
203	Soutien gorge ordinaire neuf	1	Unité	3 268,2	3 869,3
204	Soutien gorge ordinaire friperie	1	Unité	2 479,7	2 592,8
205	Sous jupe	1	Unité	3 777,5	4 567,5
206	Collants neuf	1	Unité	6 475,2	11 686,9
207	Collants friperie	1	Unité	3 659,3	4 578,7
208	Robe neuve pour un enfant de 5 ans	1	Unité	36 593,1	35 787,7
209	Robe friperie pour un enfant de 5 ans	1	Unité	13 600,2	11 291,6
210	Culotte friperie pour enfant de 6 à 12 ans	1	Unité	5 695,2	5 978,5
211	Tricot friperie pour enfant de 6 à 12 ans	1	Unité	6 555,7	6 127,3
212	Ensemble jupe et chemise pour fille de 6 à 12 ans	1	Ensemble	35 000,0	33 607,9
213	Ensemble culotte et chemise pour garçon de 6 à 12 ans	1	Ensemble	36 593,1	31 074,5
214	Tee-shirts friperie pour enfant de 6 à 12 ans	1	Unité	4 183,3	4 183,3
215	Chemise friperie pour enfant de 6 à 12 ans	1	Unité	4 879,7	4 415,5
216	Pantalon friperie pour enfant de 6 à 12 ans	1	Unité	7 404,7	6 968,1
217	Jupe friperie pour enfant de 6 à 12 ans	1	Unité	5 878,5	6 122,1
218	Grenouillère friperie pour bébé de 0 à 2 ans	1	Unité	1 732,1	1 732,1
219	Slip neuf pour garçon de 6 à 12 ans	1	Unité	1 200,0	1 785,5
220	Slip neuf pour fille de 6 à 12 ans	1	Unité	1 245,5	1 785,5
221	Chaussettes friperie pour enfant de 6 à 12 ans	1	paire	1 053,5	1 360,8
222	Linges blanc en coton	12	Unité	36 000,0	40 249,2
223	Couverture importée pour bébé	1	Unité	18 000,0	29 160,0
224	Flanelle (Ikigoma)	1	Unité	9 321,7	9 982,8
225	Couvre-bébé ordinaire importé	1	Unité	17 082,3	19 593,7
226	Vêtements de sport pour homme, jogging	1	Ensemble	70 000,0	70 000,0
227	Vêtements de sport neuf pour homme, shorts et tricot	1	Ensemble	17 093,5	17 093,5
229	Ensemble Chemise et culotte/jupe kaki (7 à 9 ans)	1	Ensemble	8 663,5	8 500,0
230	Chemise blanche courte manche (7 à 9 ans)	1	Unité	5 000,0	5 000,0
231	Culotte bleu (7 à 9 ans)	1	Unité	7 000,0	7 000,0
232	Jupe bleu (7 à 9 ans)	1	Unité	7 992,2	7 737,3
233	Chemise blanche courte manche (13 à 15ans)	1	Unité	6 121,3	6 000,0
234	Pantalon bleu (13 à 15 ans)	1	Unité	12 247,4	12 000,0
235	Ensemble Chemise blanche et pantalon bleu (13 à 15 ans)	1	Ensemble	18 370,4	18 000,0
236	Jupe bleu (13 à 15 ans)	1	Unité	8 872,3	8 500,0
237	Ensemble Chemise blanche et jupe bleu (13 à 15 ans)	1	Ensemble	14 995,8	14 623,4
	0313 -Autres articles vestimentaires et accessoires d'habillement				
238	Cravates neufs en polyester	1	Unité	5 916,5	5 714,5
239	Ceinture neuf en similicuir	1	Unité	5 827,2	8 721,7
241	Fils à tricoter	1	Rouleau	2 645,8	2 645,8

PRIX A LA CONSOMMATION DES MENAGES DE MAKAMBA: MOIS DE JANVIER 2023

Province Makamba					
N°	Produits	Qté	Unité	déc.-22	janv.-23
242	Foulards de tête en nylon plissé pour femmes (Igitambara)	1	Unité	3 594,7	4 836,4
	0314 -Confection, nettoyage, reparation et location d'habits				
243	Confection de chemise pour homme	1	service	11 156,0	11 156,0
244	Confection de costume pour homme	1	service	50 000,0	50 000,0
245	Réparation d'une chemise pour homme (col)	1	service	1 351,0	1 551,8
246	Confection ensemble pagne pour femme	1	service	17 976,8	17 976,8
247	Confection tenue locale pour femme (Igitenge)	1	service	1 732,1	1 797,7
248	Confection tenue locale pour femme(Imvutano)	1	service	2 738,6	3 000,0
249	Réparation d'une blouse (diminution ou augmentation)	1	service	1 275,4	1 431,0
250	Confection d'un costume garçon de 6 à 12 ans	1	service	33 200,5	33 200,5
251	Pressing de costume pour homme	1	service	4 308,9	4 308,9
253	Pressing de voile (Imvutano)	1	service	4 641,6	5 000,0
254	Pressing de robe de cérémonie	1	service	10 000,0	10 000,0
255	Location de voile (imvutano)	1	Ensemble	3 734,2	3 633,4
256	Location d'une blouse pour voile	1	Unité	2 000,0	1 319,5
257	Location d'une robe de mariage	1	Unité	100 195,4	101 371,5
	032 -Chaussures				
	0321 -Chaussures diverses				
258	Chaussures synthétique homme (non cuir)	1	paire	47 497,4	46 992,9
259	Chaussures en cuir fripperie pour Hommes	1	paire	43 003,8	45 216,0
260	Sandale neuf en similib cuir pour homme	1	paire	41 156,6	38 662,6
261	Sandale d'occasion en cuir pour homme	1	paire	28 000,0	25 000,0
262	Sandaes en plastic (Yeboyebo) pour adulte	1	paire	4 895,7	4 488,8
263	Chaussures Ikambambiri	1	paire	6 060,0	5 246,2
264	Basket pour homme (friperie)	1	paire	29 719,6	31 463,5
265	Sandale neuf pour femme	1	paire	20 000,0	22 133,6
266	Sandale d'occasion pour femme occasion	1	paire	20 000,0	20 000,0
267	Chaussures de sortie en cuir fripperie pour femmes	1	paire	17 320,5	15 000,0
268	Chaussures de sortie neuf en similib cuir pour femme	1	paire	20 000,0	27 019,2
269	Chaussures de sortie friperie en similib cuir pour femme	1	paire	15 000,0	15 000,0
270	Chaussures synthétique neuf pour garçon de 6 à 12 ans	1	paire	23 802,2	21 092,2
272	Basket friperie pour enfant de 6 à 12 ans	1	paire	16 868,7	18 178,4
273	Chaussures neuf en similib cuir pour fille 6 à 12 ans	1	paire	24 307,1	21 187,3
274	Chaussures friperie en cuir pour fille 6 à 12 ans	1	paire	14 422,5	15 326,2
	0322 -Coordonnerie				
275	Renforcement de semelle+ talon pour homme	1	service	2 499,2	2 674,0

PRIX A LA CONSOMMATION DES MENAGES DE MAKAMBA: MOIS DE JANVIER 2023

Province Makamba					
N°	Produits	Qté	Unité	déc.-22	janv.-23
276	Remplacement du semelle+talon pour homme	1	service	3 093,9	2 937,4
277	Renforcement de semelle pour femme	1	service	2 615,9	2 750,8
04 - LOGEMENT, EAU, ÉLECTRICITÉ, GAZ ET AUTRES COM					
041 -Loyers effectifs					
0411 -Loyers effectivement payés par les locataires					
278	Loyer d'un logement à 2 Pièces (chambre et salon) Catégorie 1	1	Mois	20 000,0	20 000,0
282	Loyer d'un logement à 2 pièces (chambre et salon) Catégorie 5	1	Mois	10 000,0	10 000,0
283	Loyer d'un logement à 3 Pièces (2 chambres et salon) Catégorie 1	1	Mois	40 000,0	40 000,0
286	Loyer d'un logement à 3 Pièces (2 chambres et salon) Catégorie 4	1	Mois	20 000,0	20 000,0
287	Loyer d'un logement 4 Pièces (3 chambres et salon): Catégorie 1	1	Mois	49 832,8	49 832,8
288	Loyer d'un logement 4 Pièces (3 chambres et salon): Catégorie 2	1	Mois	80 000,0	80 000,0
289	Loyer d'un logement 4 Pièces (3 chambres et salon): Catégorie 3	1	Mois	60 000,0	60 000,0
291	Loyer d'une Villa moderne	1	Mois	150 000,0	150 000,0
043 -Entretien et réparation des logements					
0431 -Matériaux pour travaux d'entretien et de réparation de					
292	Ciment local BUSECO	50	Kg	37 249,2	38 000,0
293	Ciment importé de la Tanzanie (SIMBA BORA)	50	Kg	42 995,8	43 422,6
294	Sable	1	Brouette	750,0	750,0
296	Tôle ondulée importé	1	Unité	26 289,2	27 091,8
297	Brique claustra	1	Unité	1 000,0	1 000,0
298	Brique cuite	1	Unité	53,3	53,3
299	Vitre	1	Unité	96 909,7	97 858,6
300	Carreaux	1	m2	40 000,0	40 000,0
301	Peintures à huile (BASCO)	4	Litre	33 990,2	34 396,5
302	Peinture à eau (BASCO)	4	Litre	22 321,4	24 722,9
303	Fer à béton	1	longueur	22 796,4	23 399,1
304	Planche en eucalyptus	1	Unité	7 245,7	7 245,7
305	Madrier en eucalyptus	1	Unité	6 708,2	6 708,2
307	Tuyau petite dimension 1/2	1	Rouleau	12 000,0	14 119,5
308	Robinet de ravabo	1	Unité	8 944,3	10 466,4
309	Robinet 1/2 (SANWA)	1	Unité	10 440,1	10 194,3
310	Mastic (Bois et fer)	1	Kg	8 232,4	8 279,7
311	Main d'œuvre pour petits travaux de maçonnerie (maçon)	1	Jour	12 000,0	12 000,0
312	Main d'œuvre pour petits travaux de maçonnerie (aide-maçon)	1	Jour	6 000,0	6 000,0
313	Main d'œuvre pour réparation courante de problème de plomberie (Remplacement de vanne)	1	service	5 000,0	5 000,0

PRIX A LA CONSOMMATION DES MENAGES DE MAKAMBA: MOIS DE JANVIER 2023

Province Makamba					
N°	Produits	Qté	Unité	déc.-22	janv.-23
314	Main d'œuvre pour renouvellement de peinture	1	Unité	12 688,5	12 688,5
315	Main d'œuvre pour réparation courante de panne d'électricité (remplacement d'une prise)	1	service	2 000,0	2 000,0
316	Main d'œuvre pour le remplacement d'une serrure	1	service	3 000,0	3 000,0
045 -Electricite, gaz et autres combustibles					
0452 -Gaz					
330	Achat du gaz de 20 kg	20	Kg	160 000,0	160 000,0
331	Achat du gaz de 12,5 kg	12,5	Kg	86 400,0	86 400,0
0453 -Combustibles					
333	Pétrole lampant chez le revendeur	1	Litre	8 000,0	8 000,0
334	Mazout chez le revendeur	1	Litre	3 000,0	3 000,0
335	Charbon de bois au détail	1	Kg	579,6	592,6
336	Charbon de bois (demi sac)	1	demi-sac	17 495,2	17 410,9
337	Bois de chauffage	5	Kg	1 396,9	1 414,6
05 - MEUBLES, ARTICLES DE MÉNAGES ET ENTRETIEN CO					
051 -Meubles , articles d'ameublement, tapis et autres revête					
0511 -Meubles et articles d'ameublements					
339	Chaise en bois eucalyptus	1	Unité	22 456,5	21 784,4
340	Salon (Canapés, Divans) en Velour	1	Ensemble	1 200 000,0	1 200 000,0
341	Salon en bois eucalyptus	1	Ensemble	413 838,6	423 453,7
342	Salle à manger en bois eucalyptus	1	Ensemble	200 000,0	201 633,0
343	Armoire/ dressoir en eucalyptus	1	Unité	519 857,5	519 857,5
344	Table en bois en eucalyptus	1	Unité	51 614,0	52 440,4
347	Matelas en mousse (Dodoma) 1.40 x 1.90 x 0.15 m	1	Unité	274 963,6	278 741,5
348	Matelas en mousse (Dodoma) 1.60 x 1.90 x 0.15 m	1	Unité	303 386,4	306 221,8
349	Lit simple 1.40 x 1.90 m modèle ordinaire en eucalyptus	1	Unité	153 721,1	157 861,5
350	Lit simple 1.60 x 1.90 m modèle ordinaire en eucalyptus	1	Unité	169 036,1	171 346,9
351	Armoire de chambre/ Garde robe	1	Unité	271 090,0	249 184,3
0512 -Tapis et autres revêtement de sol					
353	Revêtement de sol en Vinyle	1	mètre	12 000,0	12 000,0
354	Natte (ikirago)	1	Unité	5 828,5	5 828,5
052 -Articles de ménage en textiles					
0521 -Articles de ménage en textiles					
355	Draps de lit simple (1,60x2)	1	paire	68 627,2	66 876,2
356	Draps de lit double (1,80x2)	1	paire	81 633,1	79 774,4
357	Couverture pour adulte importé (150 x 190) cm (genre zamu)	1	Unité	18 612,1	26 051,7
358	Couvre lits neuf	1	Unité	70 000,0	72 376,2
359	Essuie-mains en coton (1.40 x 0.70) m importé (grandes dimensions)	1	Unité	33 247,0	21 253,2

PRIX A LA CONSOMMATION DES MENAGES DE MAKAMBA: MOIS DE JANVIER 2023

Province Makamba					
N°	Produits	Qté	Unité	déc.-22	janv.-23
360	Essuie-mains en mélange coton polystère (1.40 x 0.70) m importé (grandes dimensions)	1	Unité	28 078,7	35 000,0
361	Nappes de table (complet)	1	Ensemble	120 000,0	120 000,0
362	Serviette en tissu pour vaisselle	1	Unité	5 000,0	5 000,0
053 -Appareils électroménagers					
0531 -Appareil électroménager, menager et reparation					
367	Cuisinière à charbon en argile	1	Unité	2 557,3	2 557,3
368	Cafetières électriques	1	Unité	45 000,0	45 000,0
369	Ventilateur sur pied	1	Unité	85 000,0	85 000,0
054 -Verrerie, vaisselle et ustensiles de menage					
0541 - Verrerie, vaisselle et ustensiles de menage					
370	Assiette creuse en faïence 25 cm	1	Unité	4 913,0	3 973,8
371	Assiette creuse en plastic 22 cm	1	Unité	2 557,7	2 329,3
372	Assiette creuse en métal 22 cm	1	Unité	3 465,8	3 297,8
373	Soupière/Bol avec couvercle 18 cm en métal importé	1	Unité	4 835,5	4 183,3
374	Soupière/Bol avec couvercle 18 cm en plastic	1	Unité	2 554,4	2 804,0
375	Cuillère à café	1	Unité	600,0	798,5
376	Cuillère à soupe	1	Unité	600,0	774,6
377	Louche	1	Unité	2 738,6	1 559,3
378	Couteaux pour ménage importé	1	Unité	1 595,9	1 389,6
379	Verre à boire coupe	1	Unité	4 394,3	3 912,0
380	Verre à boire droit	1	Unité	4 183,3	3 659,3
381	Gobelet en plastique (Mironko)	1	Unité	955,8	896,8
382	Fourchette	1	Unité	600,0	848,5
383	Tasse	1	Unité	3 143,4	3 107,4
384	Casserole de cuisine (Isafuriya) de 26 cm de diamètre	1	Unité	15 143,6	12 575,3
385	Poêle	1	Unité	22 912,9	17 320,5
386	Seau en plastic avec couvercle 20 l	1	Unité	13 416,4	11 640,8
387	Bassin (45 cm de diamètre) importé	1	Unité	6 914,1	6 650,3
388	Thermos 1l	1	Unité	13 244,6	12 564,5
389	Fers à repasser électrique	1	Unité	51 614,0	53 280,1
390	Fer à repasser non électrique	1	Unité	35 000,0	35 000,0
055 -Outillage et autre matériel pour la maison et le jardin					
0551 -Outillage, matériel et accessoires divers					
391	Piles torche Tiger	1	paire	1 484,1	2 000,0
392	Piles Torche panasonic	1	paire	2 400,0	2 400,0
393	Lampe à Pétrole/Mazout (grande)	1	Unité	14 987,2	14 987,2
394	Houe	1	Unité	11 489,1	11 489,1
395	Ampoule à incandescence	1	Unité	1 000,0	1 000,0
397	Tube fluorescent	1	Unité	3 000,0	3 000,0
398	Prise	1	Unité	2 000,0	2 000,0
399	Coupe coupe	1	Unité	8 062,3	8 067,1
400	Hâche locale	1	Unité	7 000,0	7 200,0
401	Hâche importée	1	Unité	11 000,0	11 000,0

PRIX A LA CONSOMMATION DES MENAGES DE MAKAMBA: MOIS DE JANVIER 2023

Province Makamba					
N°	Produits	Qté	Unité	déc.-22	janv.-23
056 -Biens et services liés à l'entretien courant du foyer					
0561 -Articles de ménage non durables					
402	Savons de ménage GIFURANGUWO blanc	100	Gr	329,7	336,4
403	Savons en poudre non emballé blanc (puff)	1	Kg	5 720,3	5 598,5
404	Savons en poudre non emballé bleu (Toss)	1	Kg	9 191,7	8 432,9
406	Savons de ménage liquide local pour la vaisselle	5	Litre	26 987,7	31 666,7
408	Briquet	1	Unité	362,4	500,0
409	Allumette importée	1	Boîte	100,0	100,0
410	Bougie locale	1	Unité	678,7	606,9
411	Bougie importée	1	Unité	585,1	634,6
412	Cirage liquide Crown	100	Millilitre(s)	2 603,1	2 603,1
413	Cirage solide LUDE	40	Gr	1 452,9	1 452,9
414	Cirage solide KIWI	32	Gr	2 891,1	2 661,3
415	Brosse pour chaussures	1	Unité	1 026,4	1 026,4
416	Râclette	1	Unité	4 090,6	4 000,0
417	Brosse pour entretien maison	1	Unité	3 117,9	3 000,0
418	Balai à tige en bois	1	Unité	3 579,9	3 659,3
419	Balais à tige de palmier	1	Unité	500,0	500,0
0562 -Services domestiques et services menagers					
420	Salaire d'un groom logé sur place	1	mois	23 957,1	23 957,1
421	Salaire d'une bonne logé sur place	1	mois	21 544,3	21 544,3
423	Location des chaises en plastique	1	service	500,0	500,0
424	Location de paniers	1	service	500,0	500,0
06 - SANTE					
61-Produits, appareils et matériels médicaux					
0611 -Produits, appareils et matériels médicaux					
428	Métronidazole comprimé	1	Comprimé	1 875,5	1 946,6
429	Métabendazole	1	Comprimé	298,0	309,3
430	Prufene	1	Comprimé	4 000,0	4 000,0
431	Ibuprofène	1	Comprimé	697,1	700,0
432	Paracetamol	1	Comprimé	800,0	800,0
433	Efferalgan	1	Comprimé	5 000,0	5 000,0
434	Quinine:comprimé	1	Comprimé	6 749,7	6 804,8
435	Amoxiciline	1	Comprimé	1 000,0	1 000,0
436	Miconazole	1	Comprimé	3 000,0	3 000,0
437	Diclofénac	1	Comprimé	4 093,3	4 185,5
439	Drotavérine	1	Comprimé	12 000,0	12 000,0
440	Eau physiologique	1	Pièce	1 000,0	1 000,0
441	Compresse stérile 10x10 cm	1	Pièce	3 245,3	3 776,4
442	Sparadrap 5x7,5cm	1	Pièce	6 000,0	6 000,0
443	Sparadrap 5x5cm	1	Pièce	4 000,0	4 000,0
444	Alcool iodé	1	Pièce	2 236,1	2 236,1
445	Termomètre numérique	1	Pièce	8 944,3	8 944,3
447	Verre correcteurs	1	Pièce	707,1	707,1
062 -Services ambulatoires					
0621 -Services médicaux et dentaires					
448	Consultation Généraliste en milieu public	1	Service	1 500,0	1 500,0

PRIX A LA CONSOMMATION DES MENAGES DE MAKAMBA: MOIS DE JANVIER 2023

Province Makamba					
N°	Produits	Qté	Unité	déc.-22	janv.-23
449	Consultation Généraliste en milieu privé	1	Service	2 000,0	2 000,0
451	Consultation d'un médecin spécialiste dans une clinique publique	1	Service	1 500,0	1 500,0
0623 -Services paramedicaux					
454	Examen de selle (Clinique publique)	1	Service	1 500,0	1 500,0
455	Examen de selle (Clinique privée)	1	Service	1 500,0	1 500,0
456	Examen de sang NFS (Clinique publique)	1	Service	7 000,0	7 000,0
457	Examen de sang NFS (Clinique privée)	1	Service	8 500,0	8 500,0
459	Echographie (hôpital public)	1	Service	8 000,0	8 000,0
461	Echographie (Clinique privée)	1	Service	6 500,0	6 500,0
462	Examen d'urine (Clinique publique)	1	Service	3 600,0	3 600,0
463	Examen d'urine (Clinique privée)	1	Service	3 888,4	3 888,4
464	Service d'infirmier	1	Service	632,5	632,5
465	Etablissement d'une fiche(Clinique publique)	1	Service	1 000,0	1 000,0
0623 -Services hospitaliers					
467	Hospitalisation dans un hôpital public (salle commune)	1	Service	500,0	500,0
468	Hospitalisation dans une clinique public (chambre individuelle)	1	Service	5 000,0	5 000,0
469	Hospitalisation dans une clinique privée (chambre individuelle)	1	Service	5 000,0	5 000,0
471	Etablissement d'une fiche d'hospitalisation (Clinique privée)	1	Service	1 500,0	1 500,0
07 - TRANSPORTS					
072 -Dépenses d'utilisation des véhicules					
0721 -Pièces de rechange et accessoires					
480	Pneu YANA 750x16 JS 14 PLY	1	Unité	135 000,0	137 000,0
484	Pneu pour vélo à bagage	1	Unité	27 595,6	27 084,4
485	Pneu arrière pour moto TVS	1	Unité	98 979,4	98 979,4
486	Chambre à air R14 (voiture)	1	Unité	23 000,0	23 000,0
487	Chambre à air pour vélo à bagage	1	Unité	6 728,3	6 687,6
488	Chambre à air pour moto TVS	1	Unité	10 588,5	10 192,4
491	Batterie Varta 12 V 45 AH 210A	1	Unité	145 000,0	145 000,0
493	Bougie d'allumage pour automobile (voiture)	1	paquet	35 000,0	36 000,0
494	Plaquettes de freins (voiture)	1	paquet	18 291,5	19 309,8
0722 -Carburants et lubrifiants					
495	Essence	1	Litre	3 299,5	3 299,0
496	Gas-oil	1	Litre	3 498,0	3 497,7
497	Huile moteur pour véhicule Diesel	1	Litre	16 066,1	16 000,0
498	Huile moteur pour véhicule à essence	1	Litre	15 491,9	16 000,0
499	Huile de frein	1	Litre	12 568,0	13 785,8
0723 -Entretien et réparations de véhicules particuliers					
500	Lavage voiture	1	Service	3 000,0	3 000,0
501	Lavage d'une Jeep 4X4	1	Service	4 000,0	4 160,2
502	Collage de pneu automobile (un seul trou)	1	Service	3 464,1	3 223,7
503	Collage de pneu pour moto	1	Service	2 000,0	2 000,0
504	Vidange	1	Service	2 000,0	2 000,0

PRIX A LA CONSOMMATION DES MENAGES DE MAKAMBA: MOIS DE JANVIER 2023

Province Makamba					
N°	Produits	Qté	Unité	déc.-22	janv.-23
505	Remplacement de plaquettes de freins	1	Service	3 722,4	3 722,4
073 -Services de transport					
0732 -Transport routier de passagers					
513	Taxi-moto: petite course itinéraire libre	1	Service	1 000,0	1 000,0
516	Transport de passager de la province vers Bujumbura Mairie	1	Billet	12 415,0	13 219,2
0736 -Autres types de transports et services de transport					
526	Location de véhicule avec chauffeur voiture (TI)	1	Jour	50 000,0	50 000,0
527	Location de véhicule avec chauffeur jeep (PRADO)	1	Jour	80 000,0	80 000,0
08 - COMMUNICATION					
081 -Communication					
0811 -Services postaux					
529	Envoi de Courrier (20 à 50 kg) Intérieur du pays	1	Service	5 000,0	12 500,0
530	Lettre à la poste vers l'Intérieur	1	Service	800,0	800,0
531	Lettre à la poste vers l'Afrique	1	Service	2 350,0	2 350,0
532	Lettre à la poste vers l'Europe	1	Service	2 400,0	2 400,0
0812 -Matériel de téléphonie et de télécopie					
535	Téléphone mobile ITEL	1	Unité	38 655,3	36 037,0
536	Téléphone mobile TECHNO (Android)	1	Unité	367 423,5	276 586,3
09 - LOISIRS ET CULTURES					
091 -Matériel audiovisuel, photographique et de traitement d'					
0911 -Appareils de réception, d'enregistrement et de reprodu					
580	Radio simple	1	Unité	30 983,9	33 000,0
581	SABUFA (Sonny)	1	Unité	149 300,4	158 209,2
586	Antenne de télévision (Air Start)	1	Unité	65 000,0	65 000,0
588	Lecteur DVD	1	Unité	80 000,0	80 000,0
0913 -Matériel de traitement de l'information et supports d'e					
589	Calculatrice scientifique CASIO	1	Unité	12 000,0	12 000,0
590	Calculatrice commerciale	1	Unité	15 000,0	15 000,0
596	Onduleur APC 650 VA	1	Unité	74 833,1	74 833,1
598	Logiciel Anti-virus (Kaspersky)	1	Unité	45 000,0	45 000,0
599	Clé USB (flash disk 4 GB)	1	Unité	12 000,0	12 000,0
600	Carte Mémoire (2 GB)	1	Unité	12 156,6	13 243,1
093 -Autres articles et matériel de loisirs, de jardinage et anir					
0931 -Jeux et jouets, passe-temps et articles de sport et dive					
601	Voiture (jouet	1	Unité	4 000,0	4 000,0
602	Carte (Titanique)	1	Paquet	600,0	700,0
603	Ballon en plastique pour enfant	1	Unité	3 000,0	3 000,0
0933 -Produits pour jardins, plantes et fleurs, animaux de co					
604	Engrais chimique - NPK	1	Kg	2 200,0	2 200,0
605	Engrais chimique - Urée	1	Kg	2 216,4	2 216,4
606	Engrais chimique - DAP	1	Kg	2 236,1	2 236,1
607	Engrais chimique -Kcl	1	Kg	2 000,0	2 000,0

PRIX A LA CONSOMMATION DES MENAGES DE MAKAMBA: MOIS DE JANVIER 2023

Province Makamba					
N°	Produits	Qté	Unité	déc.-22	janv.-23
608	Vaccination et traitement des animaux (contre la rage)	1	Service	10 000,0	10 000,0
094 -Services récréatifs et culturels					
0941 -Services récréatifs et sportifs et services culturels					
611	Services de photographe (développement, tirage) série de 8 photos passeport	1	Photos	6 000,0	6 000,0
612	Services de photographe (développement, tirage) série de 2 photos carte postal en couleur	1	Photos	1 500,0	1 500,0
613	Album pour photo grand format 200 pauses,	1	Unité	4 000,0	4 000,0
614	Album pour photo petit format à 24 pauses;at	1	Unité	2 000,0	2 500,0
618	Droit d'entrée dans une salle de vidéo des quartiers populaires	1	Billet	100,0	100,0
095 -Journaux, livres et articles de papeterie					
0954 -Papeterie et matériel de dessin et imprimés divers					
623	Cahier de 48 feuilles quadrillé	1	Unité	1 139,1	1 120,7
624	Cahier de 60 feuilles quadrillé	1	Unité	1 423,5	1 367,7
625	Cahier de 100 feuilles quadrillé	1	Unité	2 140,9	2 244,5
626	Stylos à bille	1	Unité	500,0	500,0
627	Registre quadrillé	1	Unité	9 680,2	8 837,3
628	Reliure avec carton simple	1	Unité	1 000,0	1 000,0
629	Reliure avec carton et transparent	1	Unité	1 000,0	1 000,0
630	Rame de papier double A	1	Paquet	22 000,0	22 569,7
631	Enveloppes sac A4	1	Unité	500,0	500,0
632	Enveloppes par avion petite dimension	1	Unité	151,0	156,5
633	Crayons HB	1	Unité	224,6	224,6
634	Late en plastic transparent	1	Unité	629,5	574,6
635	Boîte mathématical	1	Boîte	2 245,6	2 373,7
636	Boîte de couleur petit format	1	Boîte	1 643,2	1 732,1
11 - RESTAURANTS ET HÔTELS					
111 -Services de restauration					
1111 -Restaurants, cafés et établissements similaires					
650	Petit-déjeuner hors ménage: (agatoke)	1	Service	1 588,8	1 588,8
651	Petit-déjeuner hors ménage (sandwich simple +thé noir)	1	Service	808,6	808,6
652	Petit-déjeuner hors ménage (sandwich simple +thé au lait)	1	Service	2 236,1	1 414,2
653	Lait frais au cafétériat	500	Millilitre(s)	986,5	986,5
654	Sandwich au cafétériat	100	Gr	586,9	582,6
655	Tasse de thé noir	1	Tasse(s)	332,4	332,4
656	Tasse de thé au lait	1	Tasse(s)	500,0	500,0
657	Omlettes nature (2 œufs)	1	Service	2 823,1	2 738,6
658	Repas (Haricot + Riz) dans un restaurant	1	Service	1 543,1	1 543,1
659	Repas (Haricot + Banane ou pomme de terre) dans un restaurant	1	Service	1 601,6	1 601,6

PRIX A LA CONSOMMATION DES MENAGES DE MAKAMBA: MOIS DE JANVIER 2023

Province Makamba					
N°	Produits	Qté	Unité	déc.-22	janv.-23
660	Repas (petit pois frais+ Banane ou pomme de terre) dans un restaurant	1	Service	2 720,0	3 158,2
661	Repas (Pâte+viande) dans un restaurant.	1	Service	2 172,0	2 438,0
662	Brochettes simple de viande de chèvre	1	Service	1 500,0	1 500,0
663	Brochettes de viande de chèvre accompagné	1	Service	3 059,6	3 154,0
664	Brochettes simple de viande de vache	1	Service	1 939,1	1 939,1
665	Brochettes de viande de vache accompagné	1	Service	3 059,6	3 154,0
666	Brochettes simple de poisson	1	Service	10 000,0	12 000,0
667	Brochettes accompagné de poisson	1	Service	12 000,0	13 000,0
668	Quart de poulet	1	Service	8 848,6	8 719,4
669	Ragoût	1	Service	6 316,4	6 649,4
670	Jaret	1	Service	7 000,0	7 000,0
671	Mchopo	1	Service	4 000,0	4 000,0
672	Bière Amstel Blonde 65 Cl dans un cabaret	65	Centilitre(s)	2 730,8	2 738,6
673	Bière Amstel Bock 33 Cl au cabaret	33	Centilitre(s)	2 291,3	2 291,3
674	Bière Primus 72 Cl au cabaret	72	Centilitre(s)	1 843,9	2 142,6
675	Bière Primus 50 Cl (AKABAJU) au cabaret	50	Centilitre(s)	1 237,6	1 375,0
676	Vin de banane INSONGO au cabaret	75	Centilitre(s)	1 500,0	1 500,0
677	Vin de banane RUGOMBO/URWARWA au cabaret	75	Centilitre(s)	500,0	500,0
678	Vin rouge au cabaret (Drosty 375 ml)	375	Centilitre(s)	16 000,0	16 000,0
680	(whisky J&B au cabaret	1	Litre	55 000,0	55 000,0
681	Vin de messe au cabaret	75	Centilitre(s)	25 000,0	25 000,0
684	Bière NYONGERA 72 Cl dans cabaret	72	Centilitre(s)	1 478,1	1 734,1
686	Boissons gazeuse en bouteille en verre au cabarêt (Fanta)	300	Millilitre(s)	1 047,4	1 047,4
112 -Services d'hébergement					
1121 -Hôtels et services d'hébergement					
689	Chambre dans un hôtel simple (sanitaire interne dans la chambre)	1	Nuit(s)	10 308,5	10 308,5
690	Chambre dans un hôtel simple (sanitaire externe de la chambre)	1	Nuit(s)	6 480,7	6 480,7
12 - BIENS ET SERVICES DIVERS					
121 -Soins corporels					
1211 -Salons de coiffure et instituts de soins et de beauté					
691	Coupe ordinaire pour homme, Avec tondeuse électrique	1	Service	707,1	707,1
692	Coupe ordinaire pour dame	1	Service	707,1	707,1
693	Coupe carré pour dame	1	Service	1 500,0	1 500,0
694	Coupe cheveux lisse pour dame	1	Service	2 000,0	2 000,0
695	Coiffure lisse simple et lavage	1	Service	4 000,0	4 000,0
696	Coiffure moderne et lavage	1	Service	4 500,0	4 500,0
697	Coiffure sans lavage	1	Service	3 000,0	3 000,0
698	Défrisage des cheveux (main d'œuvre seulement)	1	Service	3 825,9	4 000,0
699	Défrisage des cheveux (produit+main d'œuvre)	1	Service	15 000,0	15 000,0

PRIX A LA CONSOMMATION DES MENAGES DE MAKAMBA: MOIS DE JANVIER 2023

Province Makamba					
N°	Produits	Qté	Unité	déc.-22	janv.-23
700	Tresse natte	1	Service	15 164,8	15 000,0
701	Tresse mèches longues	1	Service	15 000,0	15 000,0
1213 -Autres appareils electriques ou non et articles pour so					
702	Brosse à dent: White dent	1	Unité	649,4	649,4
703	Peigne à cheveux lisses en plastic	1	Unité	1 500,0	1 500,0
704	Peigne à cheveux naturels en plasctic	1	Unité	774,6	843,4
705	Coupe à ongles	1	Unité	650,3	667,2
706	Lame de rasoir TATRA	1	Unité	200,0	178,2
707	Rasoir Bic	1	Unité	930,1	972,5
708	Pâte dentifrice Colgate (Herbal) 100ml	100	Millilitre(s)	4 486,0	4 226,0
709	Pâte dentifrice White dent 190g	190	Gr	3 804,6	3 357,0
710	Pâte dentifrice Signal 120ml	120	Millilitre(s)	6 000,0	4 559,0
711	Lait de toilette local COPAR (Citron 500ml)	500	Millilitre(s)	7 245,7	7 930,4
712	Lait de toilette importé (Revlon 600ml)	600	Millilitre(s)	14 500,0	13 416,4
714	Movit (lait 260ml)	260	Millilitre(s)	4 000,0	4 000,0
715	Familial savonor	200	Gr	2 500,0	2 345,2
716	Shaza savonor	150	Gr	1 714,9	1 552,3
717	Orissa savonor	100	Gr	1 359,7	1 366,5
718	Savon de toilette GIV	80	Gr	1 411,2	1 363,2
719	Savon de toilette Impérial	200	Gr	3 000,0	3 000,0
721	Savon médicinal local Muganga	85	Gr	1 359,7	1 351,0
722	Dettol importé (savon)	100	Gr	1 966,3	2 000,0
723	Parfums pour Femme (innocence original)	18	Millilitre(s)	8 307,7	8 307,7
724	Vernis simple 18ml	18	Millilitre(s)	2 500,0	2 500,0
725	Rouge à lèvres	8	Gr	3 000,0	3 000,0
726	Papier hygiénique de bonne qualité (blanc)	1	Rouleau	1 445,2	1 412,7
727	Papier hygiénique de moyenne qualité (rose)	1	Rouleau	1 452,9	1 379,6
728	Couches jetables Pamper's pour bébé de 3 a 6 kilos	1	Unité	606,0	604,2
729	Poudre compact (fond de teint 17 gr)	17	Gr	1 328,1	1 428,7
730	Poudre blanc vestline	100	Gr	1 392,8	1 581,2
731	Tampons hygiéniques (Cotex Feathers)	1	Paquet	3 500,0	3 500,0
123 -Effets personnels n.c.a					
1231 -Autres appareils et articles pour soins corporels, bijoux					
732	Boucles d'oreille (vis)	1	Pair(e)	4 000,0	3 000,0
1232 -Autres effets personnels					
735	Sacoche	1	Unité	28 078,7	20 772,8
736	Valise à roulette	1	Unité	65 000,0	65 000,0
737	Valise simple	1	Unité	28 000,0	28 000,0
738	Sac à dos	1	Unité	35 464,3	34 012,5
739	Parapluies droits	1	Unité	10 421,6	9 336,4
740	Parapluies pliants	1	Unité	11 516,8	11 111,2
741	Sac à main en similicuir	1	Unité	35 658,9	30 627,1
742	lunettes solaires pour femmes bas de gamme	1	Unité	3 000,0	4 000,0
743	lunettes solaires pour homme bas de gamme	1	Unité	3 000,0	3 000,0

PRIX A LA CONSOMMATION DES MENAGES DE MAKAMBA: MOIS DE JANVIER 2023

Province Makamba					
N°	Produits	Qté	Unité	déc.-22	janv.-23
744	Porte-monnaie en similicuir	1	Unité	6 500,0	10 000,0
745	Cercueils ordinaire pour adulte	1	Unité	112 213,4	77 674,2
746	Cercueils ordinaire pour enfants (0 - 5 ans)	1	Unité	30 746,3	24 759,8
124 -Protection sociale et assurance					
<u>1241 -Protection sociale et assurances</u>					
747	Assurance automobile personnel affaire et promenade	1	Service	24 200,0	24 200,0
748	Assurance motocyclette affaire et promenade	1	Service	24 200,0	24 200,0
126 -Services financiers					
<u>1261 -Services financiers</u>					
749	Frais de tenu de compte (moyenne ECOBANK, IBB et BCB)	1	Service	3 300,0	3 300,0
127 -Autres services n.c.a					
<u>1271 -Autres services n.c.a.</u>					
752	Frais de moulin manioc	1	Service	50,0	50,0
753	Frais de moulin maïs	1	Service	100,0	100,0

PRIX A LA CONSOMMATION DES MENAGES DE MURAMVYA: MOIS DE DE JANVIER 2023

Province Muramvya					
N°	Produits	Qté	Unité	déc.-22	janv.-23
01 - ALIMENTATION ET BOISSONS NON ALCOOLISÉES					
011 -Produits alimentaires					
0111 - Pains et céréales					
1	Riz blanc local à grains longs	1	Kg	3 683,1	3 665,9
2	Riz blanc local à grains courts	1	Kg	3 516,2	3 500,0
3	Riz blanc long grains importé de la Tanzanie	1	Kg	4 297,5	4 500,0
5	Maïs à grains blanc local BIO	1	Kg	2 049,4	2 200,0
7	Maïs en grains blanc importé	1	Kg	2 020,3	2 168,8
8	Sorgho rouge local non germé	1	Kg	1 656,4	2 232,1
10	Blé local	1	Kg	2 214,0	2 292,7
11	Eleusine local	1	Kg	2 095,9	2 100,0
12	Farine de maïs local	1	Kg	2 300,0	2 400,0
13	Farine de maïs blanche importé	1	Kg	3 000,0	3 000,0
14	Farine de blé local de production artisanale	1	Kg	2 500,0	2 600,0
15	Farine d'Eleusine local	1	Kg	1 860,4	1 994,3
17	Macaroni importé	500	Gr	4 500,0	4 500,0
18	Spaghetti importé	500	Gr	3 000,0	3 000,0
22	Pain non coupé local en forme de baguette (pain français)	150	Gr	687,9	709,5
23	Sandwich local	100	Gr	507,9	610,9
25	Pain michette local	400	Gr	1 698,5	1 851,3
26	Beignets à base de farine de blé	50	Gr	273,3	276,0
27	Biscuits au chocolat importés	90	Gr	800,0	800,0
30	Viande de boeuf avec os	1	Kg	9 000,0	9 486,8
31	Viande de bœuf sans os	1	Kg	12 000,0	11 560,8
32	Tripes de bœuf	1	Kg	9 000,0	9 486,8
35	Viande de porc sans os	1	Kg	10 000,0	10 000,0
36	Viande de porc avec os	1	Kg	9 000,0	9 000,0
37	Poulet local sur pied	1	Kg	10 128,7	11 895,0
49	Ndagala sec local	1	Kg	29 872,3	28 701,8
50	Ndagala sec importé	1	Kg	11 000,0	11 000,0
53	Sardine à tomate	155	Gr	1 700,0	1 756,4
54	Sardine à huile	25	Gr	3 000,0	3 000,0
55	Lait frais de vache local (Imfyufyu)	1	Litre	800,0	800,0
57	Lait frais en paquet Hiland importé	500	Millilitre(s)	2 672,6	2 672,6
59	Lait en poudre NIDO 400 gr	400	Gr	23 000,0	23 000,0
60	Lait en poudre SUPALAIT 400 gr	400	Gr	17 000,0	17 000,0
62	Yaourt naturel en pot en plastic	150	Gr	900,0	900,0
65	Œuf local	1	Unité	400,0	415,6
66	Œuf industriel local	1	Unité	400,0	415,6
68	Huile de palme local non raffiné	1	Litre	3 966,5	4 098,1
69	Huile de coton GOLDEN	5	Litre	52 000,0	52 000,0
70	Huile COOKI (SAVONOR)	5	Litre	52 000,0	52 000,0
72	Margarine blue band Importé en pot en plastic	250	Gr	4 000,0	4 000,0
74	Huile de tournesol local	5	Litre	52 000,0	52 000,0
77	Avocats local	1	Kg	606,2	719,1
78	Bananes mûres longues local	1	Kg	913,8	1 040,6
79	Bananes mûres courtes local	1	Kg	2 095,4	2 269,6
80	Ananas local	1	Kg	951,9	1 075,7

PRIX A LA CONSOMMATION DES MENAGES DE MURAMVYA: MOIS DE DE JANVIER 2023

Province Muramvya					
N°	Produits	Qté	Unité	déc.-22	janv.-23
82	Citron local	1	Kg	1 779,3	2 143,8
83	Mandarines local	1	Kg	1 789,5	2 029,2
85	Fruits de la passion (amabungo) local	1	Kg	1 657,4	1 669,2
86	Prunes de Japon (amatunda) local	1	Kg	1 589,7	1 658,1
89	Oignons blanc local	1	Kg	1 339,4	1 374,8
90	Oignons rouge local	1	Kg	1 350,8	1 337,1
91	Tomates fraîches local	1	Kg	1 538,2	1 732,2
92	Conserve de Tomate (salsa) importé	70	Gr	800,0	1 000,0
93	Petites aubergines (Intore) local	1	Kg	615,4	629,4
95	Petit pois vert local	1	Kg	4 651,2	3 059,6
97	Poivron vert local	1	Kg	1 723,1	1 854,8
98	Ails frais local (non décortiqués)	1	Kg	10 294,1	10 592,9
99	Carottes local	1	Kg	936,5	1 028,3
100	Choux vert local	1	Kg	595,9	636,9
101	Feuilles de manioc	1	Kg	191,9	215,3
102	Lengalenga	1	Kg	506,2	587,5
103	Poirreaux local	1	Kg	855,0	896,4
104	Epinard local	1	Kg	593,0	628,8
107	Arrachides décortiqués local	1	Kg	5 738,3	6 000,0
108	Arrachides grillés local	100	g	577,6	713,8
109	Farine d'arachide locale	1	Kg	6 315,1	7 293,0
111	Haricot sec de couleur jaune	1	Kg	2 612,3	3 134,3
112	Haricot sec de couleur rouge	1	Kg	2 114,7	2 832,7
113	Haricot sec graines mélangés	1	Kg	2 106,2	2 832,7
114	Petit pois sec local	1	Kg	3 794,0	4 115,7
116	Pomme de terre de couleur mauve	1	Kg	1 097,5	1 116,7
117	Pomme de terre local couleur jaune (genre Ruhengeri)	1	Kg	1 097,5	1 116,7
119	Patate douce local	1	Kg	240,2	238,5
120	Banane douce (igisahira)	1	Kg	794,4	772,0
121	Colocase (ay'i Kizungu)	1	Kg	1 500,0	1 500,0
122	Manioc frais en tubercule	1	Kg	823,9	867,7
125	Farine de manioc sec IKIVUNDE	1	Kg	1 600,0	1 800,0
126	Farine de manioc sec INYANGE	1	Kg	1 208,0	1 400,0
127	Ubuswage	1	Kg	932,2	967,7
129	Sucre blanc cristallisé local (SOSUMO)	1	Kg	2 500,0	2 500,0
131	Miel local	1	Kg	9 740,0	9 587,3
133	Bonbon	1	Unité	50,0	50,0
134	Sel de cuisine non emballé(non fin).	1	Kg	1 039,1	1 000,0
135	Sel de table emballé	600	Gr	5 500,0	5 500,0
136	Mayonnaise importé	470	Gr	12 000,0	11 851,8
137	Cube (maggi, jumbo, etc.)	4	Gr	150,0	150,0
138	Piment rouge frais (Mbuzi) local	1	Kg	6 209,2	6 739,4
139	Céleri local	1	Kg	4 929,0	4 938,0
140	Pilipili liquide local	340	Gr	2 000,0	2 000,0
141	Farine pour Bébé importé(Cérélac)	400	Gr	16 597,9	18 000,0
143	Lait en poudre pour bébé (NAN) (0 à 6 mois)	400	Gr	23 000,0	23 000,0

PRIX A LA CONSOMMATION DES MENAGES DE MURAMVYA: MOIS DE DE JANVIER 2023

Province Muramvya					
N°	Produits	Qté	Unité	déc.-22	janv.-23
012 -Boissons non alcoolisees					
144	Café en paquet local	250	Gr	5 000,0	5 000,0
147	Jus d'orange en carton	1	Litre	6 000,0	6 000,0
148	Jus de fruits en carton (cocktail)	1	Litre	6 000,0	6 000,0
149	Sirop de maracoudja Akeзамutima	65	Centilitre(s)	5 000,0	5 000,0
150	Boisson gazeuse en bouteille en verre (coca cola, sprite, orange, citron)	30	Centilitre(s)	1 000,0	1 000,0
151	Eau minérale(1,5l) Kinju local	1,5	Litre	2 000,0	2 000,0
152	Eau minérale (500 ml) Kinju local	500	Millilitre(s)	833,3	833,3
153	Eau minérale gazeuse Aquavie (650ml) local	650	Millilitre(s)	1 000,0	1 000,0
02 - BOISSONS ALCOOLISÉES, TABAC ET STUPÉFIANT					
021 -Boissons alcoolisees					
0212 -Vin et boissons fermentees					
156	Vin de banane (isongo)	75	Centilitre(s)	1 200,0	1 200,0
157	Vin de banane Urugombo/Urwarwa	75	Centilitre(s)	600,0	600,0
158	Vin rouge Drosdy importé en bouteille en verre	375	Millilitre(s)	18 000,0	18 000,0
159	Vin de messe importé	75	Centilitre(s)	30 000,0	30 000,0
160	Vin blanc Martini importé	75	Centilitre(s)	39 330,3	39 330,3
0213 -Biere					
161	Amstel blonde(65cl) local	65	Centilitre(s)	2 500,0	2 500,0
162	Amstel Bock(33cl) local	33	Centilitre(s)	2 100,0	2 100,0
163	Primus(72cl) local	72	Centilitre(s)	1 700,0	1 700,0
165	Heineken (33cl) importé	33	Centilitre(s)	5 000,0	5 000,0
166	Bière de sorgho local	75	Centilitre(s)	600,0	600,0
022 -Tabacs					
0221 -Tabacs					
167	Supermatch local	1	cigarettes	100,0	100,0
168	Yes local	1	cigarettes	150,0	150,0
169	Feuilles de tabac (turumbombeke)	100	Gr	703,9	743,0
03 - ARTICLES D'HABILLEMENT ET CHAUSSURES					
031 -Articles d'habillement					
0311 -Tissus d'habillement					
170	Popeline (1ère qualité)	1	mètre	3 500,0	3 500,0
171	Tissus pour costume	1	mètre	15 000,0	15 000,0
172	Tissus pour uniforme scolaire	1	mètre	9 000,0	9 000,0
174	Igitenge Demi hollandais	6	yards	55 000,0	55 000,0
175	Igitenge AFRITEX	6	yards	19 000,0	19 000,0
177	Voile en nylon importé (Imvutano)	1	Ensemble	50 393,7	50 000,0
0312 -Vetements					
178	Pantalon neuf importé pour homme	1	Unité	26 078,5	25 000,0
179	Pantalon friperie importé pour homme	1	Unité	6 656,0	6 649,4
180	Chemise de ville longues manches neuve pour homme	1	Unité	25 000,0	25 838,3
181	Chemise de ville courtes manches neuve pour homme	1	Unité	25 000,0	25 980,8

PRIX A LA CONSOMMATION DES MENAGES DE MURAMVYA: MOIS DE DE JANVIER 2023

Province Muramvya					
N°	Produits	Qté	Unité	déc.-22	janv.-23
182	Chemise de ville longues manches fripperie pour homme	1	Unité	6 545,2	6 567,8
183	Chemise de ville courtes manches fripperie pour homme	1	Unité	6 238,8	6 162,2
184	Costume pour homme	1	Ensemble	80 000,0	90 000,0
185	Tee-shirts fripperie pour homme	1	Unité	4 579,7	4 233,9
186	Capitula (culotte) fripperie pour homme	1	Unité	5 732,7	5 233,2
187	Slip neuf Homme en coton avec ceinture élastique	1	Unité	3 093,9	3 000,0
188	Slip neuf Homme en coton sans ceinture	1	Unité	3 158,2	3 000,0
189	Singlet neuf pour homme	1	Unité	3 659,3	3 659,3
191	Chaussettes neuf pour homme	1	paire	1 500,0	1 500,0
192	Chaussettes friperie pour homme	1	paire	1 000,0	1 000,0
193	Jupe neuve pour femme	1	Unité	10 000,0	10 000,0
194	Jupe friperie pour femme	1	Unité	7 085,2	6 735,4
195	Robe neuve pour femme	1	Unité	25 000,0	25 000,0
196	Ensemble femme	1	Ensemble	38 766,2	37 416,6
197	Blouse importée neuf pour femme	1	Unité	15 000,0	15 000,0
198	Chemise friperie pour femme	1	Unité	5 000,0	5 785,2
199	Pantalon neuf pour femme	1	Unité	21 988,6	21 304,7
200	Pantalon friperie pour femme	1	Unité	6 155,1	6 156,1
201	Slip neuf en coton pour dame	1	Unité	3 000,0	3 000,0
203	Soutien gorge ordinaire neuf	1	Unité	3 000,0	3 240,4
205	Sous jupe	1	Unité	4 079,3	4 000,0
206	Collants neuf	1	Unité	6 000,0	6 000,0
208	Robe neuve pour un enfant de 5 ans	1	Unité	25 000,0	25 000,0
209	Robe fripperie pour un enfant de 5 ans	1	Unité	5 661,9	5 828,5
210	Culotte friperie pour enfant de 6 à 12 ans	1	Unité	3 912,0	3 741,7
211	Tricot fripperie pour enfant de 6 à 12 ans	1	Unité	6 994,0	6 914,1
212	Ensemble jupe et chemise pour fille de 6 à 12 ans	1	Ensemble	27 918,1	26 566,5
213	Ensemble culotte et chemise pour garçon de 6 à 12 ans	1	Ensemble	27 656,0	26 566,5
214	Tee-shirts fripperie pour enfant de 6 à 12 ans	1	Unité	3 741,7	3 825,9
215	Chemise friperie pour enfant de 6 à 12 ans	1	Unité	4 233,9	4 000,0
216	Pantalon friperie pour enfant de 6 à 12 ans	1	Unité	4 079,3	4 079,3
217	Jupe friperie pour enfant de 6 à 12 ans	1	Unité	3 566,5	3 387,9
218	Grenouillère friperie pour bébé de 0 à 2 ans	1	Unité	3 883,4	3 815,8
219	Slip neuf pour garçon de 6 à 12 ans	1	Unité	1 500,0	1 500,0
220	Slip neuf pour fille de 6 à 12 ans	1	Unité	1 000,0	1 000,0
221	Chaussettes friperie pour enfant de 6 à 12 ans	1	paire	645,0	628,7
222	Linges blanc en coton	12	Unité	32 000,0	32 000,0
223	Couverture importée pour bébé	1	Unité	19 174,6	18 831,4
224	Flanelle (Ikigoma)	1	Unité	10 000,0	10 000,0
225	Couvre-bébé ordinaire importé	1	Unité	10 000,0	10 000,0
226	Vêtements de sport pour homme, jogging	1	Ensemble	40 000,0	40 000,0
227	Vêtements de sport neuf pour homme, shorts et tricot	1	Ensemble	22 865,3	22 007,1

PRIX A LA CONSOMMATION DES MENAGES DE MURAMVYA: MOIS DE DE JANVIER 2023

Province Muramvya					
N°	Produits	Qté	Unité	déc.-22	janv.-23
229	Ensemble Chemise et culotte/jupe kaki (7 à 9 ans)	1	Ensemble	9 000,0	9 000,0
233	Chemise blanche courte manche (13 à 15ans)	1	Unité	5 000,0	5 000,0
0313 -Autres articles vestimentaires et accessoires d'habillemet					
238	Cravates neufs en polyester	1	Unité	4 000,0	4 151,6
239	Ceinture neuf en similibicuir	1	Unité	5 236,8	5 154,3
241	Fils à tricoter	1	Rouleau	2 114,7	2 114,7
242	Foulards de tête en nylon plissé pour femmes (Igitambara)	1	Unité	3 000,0	3 000,0
0314 -Confection, nettoyage, reparation et location d'habits					
243	Confection de chemise pour homme	1	service	8 944,3	8 944,3
244	Confection de costume pour homme	1	service	37 416,6	37 416,6
245	Réparation d'une chemise pour homme (col)	1	service	387,3	387,3
246	Confection ensemble pagne pour femme	1	service	9 486,8	9 486,8
247	Confection tenue locale pour femme (Igitenge)	1	service	500,0	500,0
248	Confection tenue locale pour femme (Imvutano)	1	service	2 000,0	2 000,0
249	Réparation d'une blouse (diminution ou augmentation)	1	service	500,0	500,0
250	Confection d'un costume garçon de 6 à 12 ans	1	service	25 000,0	25 000,0
251	Pressing de costume pour homme	1	service	5 000,0	5 000,0
252	Pressing de boubou pour femme	1	service	4 000,0	4 000,0
253	Pressing de voile (Imvutano)	1	service	4 000,0	4 000,0
254	Pressing de robe de cérémonie	1	service	10 000,0	10 000,0
255	Location de voile (imvutano)	1	Ensemble	5 000,0	5 000,0
256	Location d'une blouse pour voile	1	Unité	1 000,0	2 000,0
257	Location d'une robe de mariage	1	Unité	100 000,0	100 000,0
032 -Chaussures					
0321 -Chaussures diverses					
258	Chaussures synthétique homme (non cuir)	1	paire	26 917,8	27 386,1
259	Chaussures en cuir fripperie pour Hommes	1	paire	30 000,0	30 000,0
260	Sandale neuf en similibicuir pour homme	1	paire	30 000,0	30 000,0
261	Sandale d'occasion en cuir pour homme	1	paire	25 000,0	25 000,0
262	Sandales en plastic (Yeboyabo) pour adulte	1	paire	5 000,0	5 000,0
263	Chaussures Ikambambiri	1	paire	5 000,0	5 000,0
265	Sandale neuf pour femme	1	paire	15 000,0	15 000,0
266	Sandale d'occasion pour femme occasion	1	paire	15 000,0	15 000,0
267	Chaussures de sortie en cuir fripperie pour femmes	1	paire	15 000,0	14 659,0
269	Chaussures de sortie friperie en similibicuir pour femme	1	paire	10 000,0	10 954,5
270	Chaussures synthétique neuf pour garçon de 6 à 12 ans	1	paire	18 171,2	16 829,3

PRIX A LA CONSOMMATION DES MENAGES DE MURAMVYA: MOIS DE DE JANVIER 2023

Province Muramvya					
N°	Produits	Qté	Unité	déc.-22	janv.-23
271	Chaussures fripperie en cuir pour garçon de 6 à 12 ans	1	paire	15 326,2	15 000,0
273	Chaussures neuf en similicuir pour fille 6 à 12 ans	1	paire	15 000,0	15 000,0
274	Chaussures fripperie en cuir pour fille 6 à 12 ans	1	paire	15 000,0	15 000,0
	0322 -Coordonnerie				
275	Renforcement de semelle+talon pour homme	1	service	1 224,7	1 224,7
276	Remplacement du semelle+talon pour homme	1	service	1 224,7	1 224,7
277	Renforcement de semelle pour femme	1	service	500,0	500,0
04 - LOGEMENT, EAU, ÉLECTRICITÉ, GAZ ET AUTRES COMBUS					
041 -Loyers effectifs					
0411 -Loyers effectivement payés par les locataires					
278	Loyer d'un logement à 2 Pièces (chambre et salon) Catégorie 1	1	Mois	28 231,1	28 231,1
279	Loyer d'un logement à 2 pièces (chambre et salon) Catégorie 2	1	Mois	35 000,0	35 000,0
280	Loyer d'un logement à 2 pièces (chambre et salon) Catégorie 3	1	Mois	25 000,0	25 000,0
282	Loyer d'un logement à 2 pièces (chambre et salon) Catégorie 5	1	Mois	20 000,0	20 000,0
283	Loyer d'un logement à 3 Pièces (2 chambres et salon) Catégorie 1	1	Mois	40 000,0	40 000,0
284	Loyer d'un logement à 3 Pièces (2 chambres et salon) Catégorie 2	1	Mois	60 000,0	60 000,0
285	Loyer d'un logement à 3 Pièces (2 chambres et salon) Catégorie 3	1	Mois	50 000,0	50 000,0
286	Loyer d'un logement à 3 Pièces (2 chambres et salon) Catégorie 4	1	Mois	35 000,0	35 000,0
287	Loyer d'un logement 4 Pièces (3 chambres et salon): Catégorie 1	1	Mois	50 000,0	50 000,0
288	Loyer d'un logement 4 Pièces (3 chambres et salon): Catégorie 2	1	Mois	80 000,0	80 000,0
289	Loyer d'un logement 4 Pièces (3 chambres et salon): Catégorie 3	1	Mois	100 000,0	100 000,0
290	Loyer d'un logement 4 Pièces (3 chambres et salon): Catégorie 4	1	Mois	66 494,0	66 494,0
291	Loyer d'une Villa moderne	1	Mois	120 000,0	120 000,0
043 -Entretien et reparation des logements					
0431 -Matériaux pour travaux d'entretien et de réparation des lo					
292	Ciment local BUSECO	50	Kg	28 298,9	28 500,0
293	Ciment importé de la Tanzanie (SIMBA BORA)	50	Kg	43 247,8	43 497,1
294	Sable	1	Brouette	3 706,1	3 706,1
295	Tôle ondulée locale	1	Unité	27 000,0	27 000,0
297	Brique claustra	1	Unité	1 500,0	1 500,0
298	Brique cuite	1	Unité	42,4	42,4

PRIX A LA CONSOMMATION DES MENAGES DE MURAMVYA: MOIS DE DE JANVIER 2023

Province Muramvya					
N°	Produits	Qté	Unité	déc.-22	janv.-23
299	Vitre	1	Unité	90 000,0	100 000,0
301	Peintures à huile (BASCO)	4	Litre	30 000,0	30 000,0
302	Peinture à eau (BASCO)	4	Litre	20 320,2	20 000,0
303	Fer à béton	1	longueur	15 000,0	15 000,0
304	Planche en eucalyptus	1	Unité	7 000,0	7 000,0
305	Madrier en eucalyptus	1	Unité	6 000,0	6 000,0
307	Tuyau petite dimension 1/2	1	Rouleau	15 000,0	15 000,0
308	Robinet de ravabo	1	Unité	8 944,3	8 944,3
309	Robinet 1/2 (SANWA)	1	Unité	13 554,0	13 554,0
310	Mastic (Bois et fer)	1	Kg	6 000,0	6 000,0
311	Main d'œuvre pour petits travaux de maçonnerie (maçon)	1	Jour	7 000,0	7 000,0
312	Main d'œuvre pour petits travaux de maçonnerie (aide-maçon)	1	Jour	3 000,0	3 000,0
313	Main d'œuvre pour réparation courante de problème de plomberie (Remplacement de vanne)	1	service	1 500,0	1 500,0
314	Main d'œuvre pour renouvellement de peinture	1	Unité	40 000,0	40 000,0
315	Main d'œuvre pour réparation courante de panne d'électricité (remplacement d'une prise)	1	service	1 732,1	1 732,1
316	Main d'œuvre pour le remplacement d'une serrure	1	service	3 000,0	3 464,1
044 -Alimentation en eau et services divers lié au logement					
0441 -Alimentation en eau					
321	Eau achetée de 20 l	20	Litre	100,0	100,0
045 -Electricite, gaz et autres combustibles					
0453 -Combustibles					
335	Charbon de bois au détail	1	Kg	1 211,9	1 264,5
336	Charbon de bois (demi sac)	1	demi-sac	20 000,0	21 155,4
05 - MEUBLES, ARTICLES DE MÉNAGES ET ENTRETIEN COURANT					
051 -Meubles , articles d'ameublement, tapis et autres revêtements					
0511 -Meubles et articles d'ameublements					
339	Chaise en bois eucalyptus	1	Unité	18 000,0	18 000,0
341	Salon en bois eucalyptus	1	Ensemble	284 871,4	284 871,4
342	Salle à manger en bois eucalyptus	1	Ensemble	180 000,0	180 000,0
343	Armoire/ dressoir en eucalyptus	1	Unité	436 942,6	436 942,6
344	Table en bois en eucalyptus	1	Unité	35 000,0	35 000,0
347	Matelas en mousse (Dodoma) 1.40 x 1.90 x 0.15 m	1	Unité	257 487,9	255 000,0
348	Matelas en mousse (Dodoma) 1.60 x 1.90 x 0.15 m	1	Unité	287 489,1	285 000,0
349	Lit simple 1.40 x 1.90 m modèle ordinaire en eucalyptus	1	Unité	127 424,5	127 424,5
350	Lit simple 1.60 x 1.90 m modèle ordinaire en eucalyptus	1	Unité	144 728,6	144 728,6
351	Armoire de chambre/ Garde robe	1	Unité	194 800,7	194 800,7

PRIX A LA CONSOMMATION DES MENAGES DE MURAMVYA: MOIS DE DE JANVIER 2023

Province Muramvya					
N°	Produits	Qté	Unité	déc.-22	janv.-23
	0512 -Tapis et autres revêtement de sol				
354	Natte (ikirago)	1	Unité	8 107,2	8 364,9
	052 -Articles de ménage en textiles				
	0521 -Articles de ménage en textiles				
355	Draps de lit simple (1,60x2)	1	paire	70 000,0	70 000,0
356	Draps de lit double (1,80x2)	1	paire	80 000,0	80 000,0
357	Couverture pour adulte importé (150 x 190) cm (genre zamu)	1	Unité	15 000,0	15 000,0
358	Couvre lits neuf	1	Unité	55 000,0	55 000,0
359	Essuie-mains en coton (1.40 x 0.70) m importé (grandes dimensions)	1	Unité	25 000,0	25 000,0
360	Essuie-mains en mélange coton polystère (1.40 x 0.70) m importé (grandes dimensions)	1	Unité	20 645,6	20 000,0
361	Nappes de table (complet)	1	Ensemble	120 000,0	120 000,0
362	Serviette en tissu pour vaisselle	1	Unité	3 000,0	3 117,9
	053 -Appareils électroménagers				
	0531 -Appareil electroménager, menager et reparation				
367	Cuisinière à charbon en argile	1	Unité	2 500,0	2 500,0
	054 -Verrerie, vaisselle et ustensiles de menage				
	0541 - Verrerie, vaisselle et ustensiles de menage				
370	Assiette creuse en faïence 25 cm	1	Unité	3 000,0	3 000,0
371	Assiette creuse en plastic 22 cm	1	Unité	1 000,0	1 000,0
372	Assiette creuse en métal 22 cm	1	Unité	1 500,0	1 500,0
373	Soupière/Bol avec couvercle 18 cm en métal importé	1	Unité	2 000,0	2 000,0
375	Cuillère à café	1	Unité	200,0	200,0
376	Cuillère à soupe	1	Unité	500,0	500,0
377	Louche	1	Unité	1 500,0	1 500,0
378	Couteaux pour ménage importé	1	Unité	1 500,0	1 500,0
379	Verre à boire coupe	1	Unité	4 000,0	4 000,0
380	Verre à boire droit	1	Unité	2 500,0	2 500,0
381	Gobelet en plastique (Mironko)	1	Unité	800,0	800,0
382	Fourchette	1	Unité	500,0	500,0
383	Tasse	1	Unité	3 240,4	3 290,7
384	Casserole de cuisine (Isafuriya) de 26 cm de diamètre	1	Unité	8 330,0	9 145,8
385	Poêle	1	Unité	12 000,0	12 000,0
386	Seau en plastic avec couvercle 20 l	1	Unité	14 000,0	14 000,0
387	Bassin (45 cm de diamètre) importé	1	Unité	4 000,0	4 000,0
388	Thermos 1l	1	Unité	12 312,3	14 000,0
389	Fers à repasser électrique	1	Unité	50 000,0	50 000,0
	055 -Outillage et autre matériel pour la maison et le jardin				
	0551 -Outillage, matériel et accessoires divers				
391	Piles torche Tiger	1	paire	1 897,4	1 897,4
394	Houe	1	Unité	11 000,0	10 826,6
395	Ampoule à incandescence	1	Unité	1 000,0	1 000,0

PRIX A LA CONSOMMATION DES MENAGES DE MURAMVYA: MOIS DE DE JANVIER 2023

Province Muramvya					
N°	Produits	Qté	Unité	déc.-22	janv.-23
396	Ampoule économique (5 W)	1	Unité	3 500,0	3 500,0
397	Tube fluorescent	1	Unité	3 000,0	3 078,1
398	Prise	1	Unité	2 500,0	2 500,0
399	Coupe coupe	1	Unité	10 000,0	10 000,0
400	Hâche locale	1	Unité	6 000,0	6 000,0
401	Hâche importée	1	Unité	11 000,0	11 000,0
056 -Biens et services liés à l'entretien courant du foyer					
0561 -Articles de ménage non durables					
402	Savons de ménage GIFURANGUWO blanc	100	Gr	547,7	603,0
403	Savons en poudre non emballé blanc (puff)	1	Kg	4 000,0	4 000,0
404	Savons en poudre non emballé bleu (Toss)	1	Kg	5 000,0	5 000,0
408	Briquet	1	Unité	500,0	500,0
409	Allumette importée	1	Boîte	100,0	100,0
410	Bougie locale	1	Unité	631,6	682,2
412	Cirage liquide Crown	100	Millilitre(s)	2 000,0	2 000,0
413	Cirage solide LUDE	40	Gr	1 465,9	1 449,1
414	Cirage solide KIWI	32	Gr	2 000,0	2 000,0
415	Brosse pour chaussures	1	Unité	894,4	894,4
416	Râclette	1	Unité	4 000,0	4 000,0
417	Brosse pour entretien maison	1	Unité	2 154,4	2 000,0
418	Balai à tige en bois	1	Unité	4 000,0	4 000,0
419	Balais à tige de palmier	1	Unité	500,0	500,0
0562 -Services domestiques et services menagers					
420	Salaire d'un groom logé sur place	1	mois	31 433,9	30 000,0
421	Salaire d'une bonne logé sur place	1	mois	30 493,1	30 000,0
422	Salaire d'un gardien logé sur place	1	mois	32 403,7	35 000,0
423	Location des chaises en plastique	1	service	300,0	300,0
424	Location de paniers	1	service	400,0	400,0
06 - SANTE					
61-Produits, appareils et matériels médicaux					
0611 -Produits, appareils et matériels médicaux					
427	Albédazole	1	Comprimé	923,4	923,4
428	Métronidazole comprimé	1	Comprimé	2 066,1	2 066,1
429	Mébendazole	1	Comprimé	228,4	228,4
430	Prufene	1	Comprimé	4 742,4	4 742,4
431	Ibuprofène	1	Comprimé	629,8	707,0
432	Paracetamol	1	Comprimé	705,1	839,5
433	Efferalgan	1	Comprimé	5 000,0	5 000,0
434	Quinine:comprimé	1	Comprimé	6 933,8	6 933,8
435	Amoxiciline	1	Comprimé	1 252,9	1 314,1
437	Diclofénac	1	Comprimé	3 000,0	3 000,0
440	Eau physiologique	1	Pièce	2 000,0	2 000,0
441	Compresse stérile 10x10 cm	1	Pièce	2 738,6	2 738,6
444	Alcool iodé	1	Pièce	2 114,7	2 340,3
445	Termomètre numérique	1	Pièce	7 000,0	7 000,0

PRIX A LA CONSOMMATION DES MENAGES DE MURAMVYA: MOIS DE DE JANVIER 2023

Province Muramvya					
N°	Produits	Qté	Unité	déc.-22	janv.-23
062 -Services ambulatoires					
0621 -Services médicaux et dentaires					
448	Consultation Généraliste en milieu public	1	Service	3 500,0	3 500,0
0623 -Services paramédicaux					
454	Examen de selle (Clinique publique)	1	Service	900,0	900,0
456	Examen de sang NFS (Clinique publique)	1	Service	7 746,0	8 000,0
458	Radiographie d'un thorax (Clinique publique)	1	Service	10 100,0	10 100,0
459	Echographie (hôpital public)	1	Service	10 000,0	10 000,0
462	Examen d'urine (Clinique publique)	1	Service	1 100,0	1 100,0
465	Etablissement d'une fiche(Clinique publique)	1	Service	300,0	300,0
0623 -Services hospitaliers					
467	Hospitalisation dans un hôpital public (salle commune)	1	Service	2 000,0	2 000,0
468	Hospitalisation dans une clinique public (chambre individuelle)	1	Service	10 000,0	10 000,0
07 - TRANSPORTS					
072 -Dépenses d'utilisation des véhicules					
0721 -Pièces de rechange et accessoires					
484	Pneu pour vélo à bagage	1	Unité	25 000,0	25 000,0
485	Pneu arrière pour moto TVS	1	Unité	95 000,0	100 000,0
486	Chambre à air R14 (voiture)	1	Unité	20 000,0	20 000,0
487	Chambre à air pour vélo à bagage	1	Unité	5 000,0	5 000,0
488	Chambre à air pour moto TVS	1	Unité	7 500,0	7 500,0
493	Bougie d'allumage pour automobile (voiture)	1	paquet	20 000,0	20 000,0
494	Plaquettes de freins (voiture)	1	paquet	20 000,0	20 000,0
0722 -Carburants et lubrifiants					
495	Essence	1	Litre	3 262,0	3 262,0
496	Gas-oil	1	Litre	3 462,0	3 462,0
497	Huile moteur pour véhicule Diesel	1	Litre	12 000,0	12 000,0
498	Huile moteur pour véhicule à essence	1	Litre	12 000,0	12 000,0
499	Huile de frein	1	Litre	15 000,0	15 000,0
0723 -Entretien et réparations de véhicules particuliers					
500	Lavage voiture	1	Service	4 000,0	4 000,0
501	Lavage d'une Jeep 4X4	1	Service	5 000,0	5 000,0
502	Collage de pneu automobile (un seul trou)	1	Service	3 000,0	3 000,0
503	Collage de pneu pour moto	1	Service	2 000,0	2 000,0
504	Vidange	1	Service	2 000,0	2 000,0
505	Remplacement de plaquettes de freins	1	Service	2 000,0	2 000,0
073 -Services de transport					
0732 -Transport routier de passagers					
513	Taxi-moto: petite course itinéraire libre	1	Service	1 000,0	1 000,0
514	Taxi - vélo: petite course itinéraire libre,	1	Service	300,0	300,0
516	Transport de passager de la province vers Bujumbura Mairie	1	Billet	6 000,0	7 483,3

PRIX A LA CONSOMMATION DES MENAGES DE MURAMVYA: MOIS DE DE JANVIER 2023

Province Muramvya					
N°	Produits	Qté	Unité	déc.-22	janv.-23
08 - COMMUNICATION					
081 -Communication					
0811 -Services postaux					
528	Frais d'envoi de mandat postal Intérieur du pays (mandat de 20 000 F)	1	Service	900,0	900,0
530	Lettre à la poste vers l'Intérieur	1	Service	700,0	700,0
531	Lettre à la poste vers l'Afrique	1	Service	1 010,0	1 010,0
532	Lettre à la poste vers l'Europe	1	Service	1 430,0	1 430,0
0812 -Matériel de téléphonie et de télécopie					
534	Poste de téléphone mobile Samsung	1	Unité	40 000,0	41 601,7
535	Téléphone mobile ITEL	1	Unité	36 920,3	38 258,6
536	Téléphone mobile TECHNO (Android)	1	Unité	35 000,0	35 947,3
09 - LOISIRS ET CULTURES					
091 -Matériel audiovisuel, photographique et de traitement de l'information					
0911 -Appareils de réception, d'enregistrement et de reproduction					
580	Radio simple	1	Unité	30 000,0	30 000,0
589	Calculatrice scientifique CASIO	1	Unité	10 626,6	10 000,0
590	Calculatrice commerciale	1	Unité	8 246,2	8 000,0
599	Clé USB (flash disk 4 GB)	1	Unité	12 000,0	12 000,0
600	Carte Mémoire (2 GB)	1	Unité	10 000,0	10 371,4
093 -Autres articles et matériel de loisirs, de jardinage et animaux					
0931 -Jeux et jouets, passe-temps et articles de sport et divers					
602	Carte (Titanique)	1	Paquet	700,0	700,0
603	Ballon en plastique pour enfant	1	Unité	2 738,6	2 449,5
094 -Services récréatifs et culturels					
0941 -Services récréatifs et sportifs et services culturels					
611	Services de photographe (développement, tirage) série de 8 photos passeport	1	Photos	4 000,0	4 000,0
612	Services de photographe (développement, tirage) série de 2 photos carte postal en couleur	1	Photos	2 000,0	2 000,0
614	Album pour photo petit format à 24 pages;at	1	Unité	1 000,0	1 000,0
616	Droit d'entrée au Stade de football: Championnat local (Pourtour)	1	Billet	500,0	500,0
095 -Journaux, livres et articles de papeterie					
0954 -Papeterie et matériel de dessin et imprimés divers					
623	Cahier de 48 feuilles quadrillé	1	Unité	1 000,0	1 000,0
624	Cahier de 60 feuilles quadrillé	1	Unité	1 216,4	1 200,0
625	Cahier de 100 feuilles quadrillé	1	Unité	1 897,4	2 000,0
626	Stylos à bille	1	Unité	500,0	500,0
627	Registre quadrillé	1	Unité	9 486,8	9 486,8
630	Rame de papier double A	1	Paquet	19 000,0	19 000,0
631	Enveloppes sac A4	1	Unité	447,2	447,2
632	Enveloppes par avion petite dimension	1	Unité	100,0	100,0

PRIX A LA CONSOMMATION DES MENAGES DE MURAMVYA: MOIS DE DE JANVIER 2023

Province Muramvya					
N°	Produits	Qté	Unité	déc.-22	janv.-23
633	Crayons HB	1	Unité	200,0	200,0
634	Late en plastic transparent	1	Unité	800,0	800,0
635	Boîte mathématique	1	Boîte	2 000,0	2 000,0
636	Boîte de couleur petit format	1	Boîte	1 500,0	1 500,0
10 - ENSEIGNEMENT					
101 -Enseignement pré-élémentaire et primaire					
1011 -Enseignement pré-élémentaire et primaire					
639	Frais de scolarité jardin d' enfants maternelle publique	1	Trimestre;	12 000,0	12 000,0
640	Frais de scolarité jardin d' enfants ou maternelle privée	1	Trimestre;	45 000,0	45 000,0
641	Frais de scolarité dans une école primaire privée	1	Trimestre;	40 500,0	47 434,2
102 -Enseignement secondaire					
1021 -Enseignement secondaire					
642	Frais de scolarité dans une école secondaire publique	1	Trimestre;	7 000,0	7 000,0
643	Frais de scolarité dans une école secondaire privée	1	Trimestre;	82 158,4	86 602,5
11 - RESTAURANTS ET HÔTELS					
111 -Services de restauration					
1111 -Restaurants, cafés et établissements similaires					
650	Petit-déjeuner hors ménage: (agatoke)	1	Service	836,7	836,7
651	Petit-déjeuner hors ménage (sandwich simple +thé noir)	1	Service	600,0	631,6
652	Petit-déjeuner hors ménage (sandwich simple +thé au lait)	1	Service	748,3	778,3
653	Lait frais au cafétériat	500	Millilitre(s)	700,0	700,0
654	Sandwich au cafétériat	100	Gr	416,6	426,8
655	Tasse de thé noir	1	Tasse(s)	300,0	330,2
656	Tasse de thé au lait	1	Tasse(s)	447,2	475,2
657	Omlettes nature (2 œufs)	1	Service	1 349,1	1 349,1
658	Repas (Haricot + Riz) dans un restaurant	1	Service	867,0	836,7
659	Repas (Haricot + Banane ou pomme de terre) dans un restaurant	1	Service	836,7	836,7
660	Repas (petit pois frais+ Banane ou pomme de terre) dans un restaurant	1	Service	1 000,0	1 000,0
661	Repas (Pâte+viande) dans un restaurant.	1	Service	2 000,0	2 000,0
662	Brochettes simple de viande de chèvre	1	Service	2 000,0	2 000,0
663	Brochettes de viande de chèvre accompagné	1	Service	2 703,7	2 703,7
664	Brochettes simple de viande de vache	1	Service	2 000,0	2 000,0
665	Brochettes de viande de vache accompagné	1	Service	2 703,7	2 703,7
666	Brochettes simple de poisson	1	Service	12 000,0	12 000,0
667	Brochettes accompagné de poisson	1	Service	14 000,0	14 000,0
668	Quart de poulet	1	Service	10 000,0	10 000,0
669	Ragoût	1	Service	10 000,0	10 000,0

PRIX A LA CONSOMMATION DES MENAGES DE MURAMVYA: MOIS DE DE JANVIER 2023

Province Muramvya					
N°	Produits	Qté	Unité	déc.-22	janv.-23
672	Bière Amstel Blonde 65 Cl dans un cabaret	65	Centilitre(s)	2 500,0	2 500,0
673	Bière Amstel Bock 33 Cl au cabaret	33	Centilitre(s)	2 100,0	2 100,0
674	Bière Primus 72 Cl au cabaret	72	Centilitre(s)	1 700,0	1 700,0
675	Bière Primus 50 Cl (AKABAJU) au cabaret	50	Centilitre(s)	1 200,0	1 200,0
676	Vin de banane INSONGO au cabaret	75	Centilitre(s)	1 200,0	1 200,0
677	Vin de banane RUGOMBO/URWARWA au cabaret	75	Centilitre(s)	700,0	600,0
678	Vin rouge au cabaret (Drosty 375 ml)	375	Centilitre(s)	20 000,0	20 000,0
680	(whisky J&B au cabaret	1	Litre	100 000,0	100 000,0
681	Vin de messe au cabaret	75	Centilitre(s)	30 000,0	30 000,0
683	Heineken 33 cl au cabaret	33	Centilitre(s)	5 120,6	5 000,0
684	Bière NYONGERA 72 Cl dans cabaret	72	Centilitre(s)	1 300,0	1 300,0
685	Bière de sorgho	75	Centilitre(s)	600,0	600,0
686	Boissons gazeuse en bouteille en verre au cabarêt (Fanta)	300	Millilitre(s)	1 000,0	1 000,0
112 -Services d'hébergement					
1121 -Hôtels et services d'hébergement					
688	Chambre dans un hôtel moyenne classe (lit simple)	1	Nuit(s)	14 422,5	14 422,5
689	Chambre dans un hôtel simple (sanitaire interne dans la chambre)	1	Nuit(s)	7 912,6	7 912,6
690	Chambre dans un hôtel simple (sanitaire externe de la chambre)	1	Nuit(s)	5 692,4	5 692,4
12 - BIENS ET SERVICES DIVERS					
121 -Soins corporels					
1211 -Salons de coiffure et instituts de soins et de beauté					
691	Coupe ordinaire pour homme, Avec tondeuse électrique	1	Service	836,7	836,7
692	Coupe ordinaire pour dame	1	Service	1 000,0	1 000,0
693	Coupe carré pour dame	1	Service	10 000,0	10 000,0
694	Coupe cheveux lisse pour dame	1	Service	1 500,0	1 500,0
695	Coiffure lisse simple et lavage	1	Service	3 000,0	3 000,0
696	Coiffure moderne et lavage	1	Service	15 000,0	15 000,0
697	Coiffure sans lavage	1	Service	2 500,0	2 500,0
698	Défrisage des cheveux (main d'œuvre seulement)	1	Service	3 000,0	3 000,0
699	Défrisage des cheveux (produit+main d'œuvre)	1	Service	5 000,0	5 000,0
700	Tresse natte	1	Service	12 000,0	12 000,0
701	Tresse mèches longues	1	Service	15 000,0	15 000,0
1213 -Autres appareils électriques ou non et articles pour soins					
702	Brosse à dent: White dent	1	Unité	500,0	500,0
703	Peigne à cheveux lisses en plastic	1	Unité	1 000,0	1 000,0
704	Peigne à cheveux naturels en plasctic	1	Unité	500,0	500,0
705	Coupe à ongles	1	Unité	500,0	500,0
706	Lame de rasoir TATRA	1	Unité	200,0	200,0
707	Rasoir Bic	1	Unité	700,0	700,0
708	Pâte dentifrice Colgate (Herbal) 100ml	100	Millilitre(s)	3 500,0	3 500,0
709	Pâte dentifrice White dent 190g	190	Gr	3 500,0	3 500,0

PRIX A LA CONSOMMATION DES MENAGES DE MURAMVYA: MOIS DE DE JANVIER 2023

Province Muramvya					
N°	Produits	Qté	Unité	déc.-22	janv.-23
711	Lait de toilette local COPAR (Citron 500ml)	500	Millilitre(s)	6 500,0	6 500,0
712	Lait de toilette importé (Revlon 600ml)	600	Millilitre(s)	13 000,0	13 000,0
714	Movit (lait 260ml)	260	Millilitre(s)	2 800,0	2 800,0
715	Familial savonor	200	Gr	1 888,9	1 888,9
716	Shaza savonor	150	Gr	1 500,0	1 500,0
717	Orissa savonor	100	Gr	888,9	888,9
718	Savon de toilette GIV	80	Gr	1 000,0	1 000,0
719	Savon de toilette Impérial	200	Gr	2 790,7	2 790,7
721	Savon médicinal local Muganga	85	Gr	1 186,0	1 186,0
722	Dettol importé (savon)	100	Gr	1 500,0	1 500,0
724	Vernis simple 18ml	18	Millilitre(s)	2 000,0	2 000,0
725	Rouge à lèvres	8	Gr	1 500,0	1 500,0
726	Papier hygiénique de bonne qualité (blanc)	1	Rouleau	1 500,0	1 500,0
727	Papier hygiénique de moyenne qualité (rose)	1	Rouleau	1 300,0	1 300,0
728	Couches jetables Pamper's pour bébé de 3 a 6 kilos	1	Unité	547,7	547,7
729	Poudre compact (fond de teint 17 gr)	17	Gr	1 000,0	1 000,0
730	Poudre blanc vestline	100	Gr	1 732,1	1 732,1
731	Tampons hygiéniques (Cotex Feathers)	1	Paquet	3 000,0	3 000,0
123 -Effets personnels n.c.a					
1232 -Autres effets personnels					
735	Sacoche	1	Unité	33 676,8	32 907,1
736	Valise à roulette	1	Unité	45 000,0	45 000,0
737	Valise simple	1	Unité	30 000,0	27 386,1
738	Sac à dos	1	Unité	15 000,0	15 000,0
739	Parapluies droits	1	Unité	7 000,0	7 000,0
740	Parapluies pliants	1	Unité	7 000,0	7 000,0
741	Sac à main en similicuir	1	Unité	25 000,0	25 000,0
744	Porte-monnaie en similicuir	1	Unité	3 367,7	3 485,6
745	Cercueils ordinaire pour adulte	1	Unité	48 700,2	48 700,2
746	Cercueils ordinaire pour enfants (0 - 5 ans)	1	Unité	25 000,0	23 643,5
127 -Autres services n.c.a					
1271 -Autres services n.c.a.					
752	Frais de moulin manioc	1	Service	94,9	93,9
753	Frais de moulin maïs	1	Service	100,0	100,0
756	Frais d'établissement d'un extrait de naissance	1	Service	1 000,0	1 000,0
757	Frais d'établissement d'un extait de mariage	1	Service	1 000,0	1 000,0
758	Frais d'établissement d'Extrait d'acte de décès	1	Service	1 000,0	1 000,0
759	Frais d'établissement d'une attestation d'état civil	1	Service	1 000,0	1 000,0
760	Frais d'établissemnt d'une attestation résidence	1	Service	2 000,0	2 000,0
761	Frais d'établissement d'une attestation d'identité complète	1	Service	1 000,0	1 000,0
765	Frais de délivrance de Carte Nationale d'Identité	1	Service	500,0	500,0
767	Frais de conservation de dépouille à la morgue	1	Service	15 000,0	15 000,0

PRIX A LA CONSOMMATION DES MENAGES DE MUYINGA: MOIS DE JANVIER 2023

Province Muyinga					
N°	Produits	Qté	Unité	déc.-22	janv.-23
01 - ALIMENTATION ET BOISSONS NON ALCOOLISÉES					
011 - Produits alimentaires					
0111 - Pains et céréales					
1	Riz blanc local à grains longs	1	Kg	2 966,3	2 949,6
2	Riz blanc local à grains courts	1	Kg	2 966,3	2 949,6
3	Riz blanc long grains importé de la Tanzanie	1	Kg	4 500,0	4 547,7
4	Riz blanc à grains longs importé de la tanzanie (sac de 25 kg) 1ère qualité	25	Kg	108 995,4	110 149,9
5	Maïs à grains blanc local BIO	1	Kg	1 071,0	1 071,0
6	Maïs à grains blanc local HYBRIDE	1	Kg	1 755,0	1 639,3
7	Maïs en grains blanc importé	1	Kg	1 651,2	1 651,2
8	Sorgho rouge local non germé	1	Kg	2 508,2	2 500,0
10	Blé local	1	Kg	5 528,3	5 510,2
11	Eleusine local	1	Kg	1 929,4	1 923,1
12	Farine de maïs local	1	Kg	1 948,0	1 800,0
13	Farine de maïs blanche importé	1	Kg	3 098,4	3 500,0
14	Farine de blé local de production artisanale	1	Kg	2 792,8	2 792,8
15	Farine d'Eleusine local	1	Kg	2 600,0	2 600,0
16	Farine de sorgho non germé local	1	Kg	2 792,8	2 792,8
17	Macaroni importé	500	Gr	4 119,5	5 000,0
18	Spaghetti importé	500	Gr	3 000,0	3 000,0
19	Pain tomate local	300	Gr	1 390,0	1 395,3
20	Pain coupé simple local	300	Gr	1 204,8	1 203,2
21	Pain coupé double local	500	Gr	1 858,7	1 386,3
22	Pain non coupé local en forme de baguette (pain français)	150	Gr	561,9	576,9
23	Sandwich local	100	Gr	394,7	394,7
25	Pain michette local	400	Gr	1 901,1	1 200,0
26	Beignets à base de farine de blé	50	Gr	250,3	355,0
27	Biscuits au chocolat importés	90	Gr	1 000,0	1 000,0
28	Petit cake emballé local	50	Gr	140,9	135,1
29	Pain plat (Chapati) local	50	Gr	164,7	216,6
0112 - Viandes					
30	Viande de bœuf avec os	1	Kg	8 385,9	8 239,1
31	Viande de bœuf sans os	1	Kg	10 077,3	10 071,3
32	Tripes de bœuf	1	Kg	8 348,3	8 094,8
33	Viande hâchée ordinaire	1	Kg	4 253,3	4 253,3
34	Viande de chèvre	1	Kg	10 035,8	9 402,6
35	Viande de porc sans os	1	Kg	10 000,0	10 000,0
36	Viande de porc avec os	1	Kg	10 000,0	10 000,0
37	Poulet local sur pied	1	Kg	9 033,4	11 325,9
0113 - Poissons et Fruits de mer					
46	Inonzi frais	1	Kg	8 973,9	9 576,9
49	Ndagala sec local	1	Kg	62 878,0	47 077,7
50	Ndagala sec importé	1	Kg	11 540,2	10 812,7
53	Sardine à tomate	155	Gr	2 000,0	2 154,4
0114 - Lait, fromage et œuf					
55	Lait frais de vache local (Imfyufyu)	1	Litre	1 651,8	1 479,5
57	Lait frais en paquet Hiland importé	500	Millilitre(s)	4 500,0	3 500,0
59	Lait en poudre NIDO 400 gr	400	Gr	22 000,0	22 328,4

PRIX A LA CONSOMMATION DES MENAGES DE MUYINGA: MOIS DE JANVIER 2023

Province Muyinga					
N°	Produits	Qté	Unité	déc.-22	janv.-23
60	Lait en poudre SUPALAIT 400 gr	400	Gr	14 000,0	14 491,4
62	Yaourt naturel en pot en plastic	150	Gr	986,5	986,5
65	Œuf local	1	Unité	600,0	500,0
66	Œuf industriel local	1	Unité	600,0	500,0
	0115 -Huiles et graisses				
67	Huile de palme local raffiné	1	Litre	7 000,0	8 000,0
68	Huile de palme local non raffiné	1	Litre	4 693,3	4 324,2
70	Huile COOKI (SAVONOR)	5	Litre	43 485,6	45 000,0
72	Margarine blue band Importé en pot en plastic	250	Gr	4 500,0	4 500,0
74	Huile de tournesol local	5	Litre	50 685,8	50 000,0
75	Huile de tournesol importé	5	Litre	52 440,4	50 000,0
	0116 - Fruits				
77	Avocats local	1	Kg	599,9	1 049,0
78	Bananes mûres longues local	1	Kg	714,3	806,4
79	Bananes mûres courtes local	1	Kg	1 512,4	1 720,1
80	Ananas local	1	Kg	482,1	888,7
81	Oranges local	1	Kg	2 524,3	3 541,9
82	Citron local	1	Kg	728,0	785,4
83	Mandarines local	1	Kg	3 635,5	3 635,5
84	Papayes local	1	Kg	978,2	1 134,4
85	Fruits de la passion (amabungo) local	1	Kg	4 456,3	4 686,2
86	Prunes de Japon (amatunda) local	1	Kg	3 637,2	3 674,0
	0117 -Légumes				
89	Oignons blanc local	1	Kg	2 500,0	2 533,6
90	Oignons rouge local	1	Kg	1 965,2	2 533,6
91	Tomates fraîches local	1	Kg	1 365,1	1 131,1
92	Conserve de Tomate (salsa) importé	70	Gr	919,2	900,0
93	Petites aubergines (Intore) local	1	Kg	881,2	869,9
95	Petit pois vert local	1	Kg	4 615,0	3 225,0
96	Courges local	1	Kg	843,0	374,7
97	Poivron vert local	1	Kg	1 134,4	1 264,9
98	Ails frais local (non décortiqués)	1	Kg	8 239,1	12 000,0
99	Carottes local	1	Kg	884,1	764,5
100	Choux vert local	1	Kg	382,3	342,1
101	Feuilles de manioc	1	Kg	268,2	275,1
102	Lengalenga	1	Kg	807,2	800,2
103	Poirreaux local	1	Kg	1 644,9	1 655,7
104	Epinard local	1	Kg	390,9	381,4
107	Arrachides décortiqués local	1	Kg	6 140,0	6 982,1
108	Arrachides grillés local	100	g	858,6	996,1
109	Farine d'arachide locale	1	Kg	6 209,4	7 318,9
110	Haricot sec de couleur blanche	1	Kg	2 200,0	2 755,1
111	Haricot sec de couleur jaune	1	Kg	2 583,6	3 000,0
112	Haricot sec de couleur rouge	1	Kg	2 114,3	2 534,3
113	Haricot sec graines mélangés	1	Kg	2 007,3	2 436,3
114	Petit pois sec local	1	Kg	3 500,0	5 161,4
116	Pomme de terre de couleur mauve	1	Kg	1 095,4	1 010,6
117	Pomme de terre local couleur jaune (genre Ruhengeri)	1	Kg	956,0	1 015,8
119	Patate douce local	1	Kg	544,5	568,7

PRIX A LA CONSOMMATION DES MENAGES DE MUYINGA: MOIS DE JANVIER 2023

Province Muyinga					
N°	Produits	Qté	Unité	déc.-22	janv.-23
120	Banane douce (igisahira)	1	Kg	794,8	954,2
121	Colocase (ay'i Kizungu)	1	Kg	1 338,0	1 469,5
122	Manioc frais en tubercule	1	Kg	1 092,7	1 014,6
125	Farine de manioc sec IKIVUNDE	1	Kg	1 449,1	1 527,9
126	Farine de manioc sec INYANGE	1	Kg	1 200,0	1 459,2
0118 -Sucre, confiture, miel, chocolat et confiserie					
129	Sucre blanc cristallisé local (SOSUMO)	1	Kg	2 716,4	2 700,0
130	Confiture de fraises importé	450	Gr	4 500,0	4 500,0
131	Miel local	1	Kg	8 000,0	9 000,0
133	Bonbon	1	Unité	33,3	33,3
0119 -Produits alimentaires n.c.a					
134	Sel de cuisine non emballé(non fin).	1	Kg	1 000,0	1 000,0
135	Sel de table emballé	600	Gr	6 162,2	8 000,0
136	Mayonnaise importé	470	Gr	10 656,0	10 830,7
137	Cube (maggi, jumbo, etc.)	4	Gr	150,0	150,0
138	Piment rouge frais (Mbuzi) local	1	Kg	4 175,9	4 201,9
139	Céleri local	1	Kg	1 720,6	1 615,8
141	Farine pour Bébé importé(Cérélac)	400	Gr	17 000,0	17 492,9
142	Lait en poudre pour bébé Guigoz	400	Gr	22 000,0	22 000,0
143	Lait en poudre pour bébé (NAN) (0 à 6 mois)	400	Gr	25 000,0	25 000,0
012 -Boissons non alcoolisées					
0121 -Cafe, the et cacao					
144	Café en paquet local	250	Gr	12 000,0	12 000,0
145	Café soluble instantané en boîte (NESCAFE)	250	Gr	25 000,0	24 632,3
146	Thé en paquet	200	Gr	2 000,0	2 000,0
0122 -Eaux minérales, boissons rafraichissantes, jus de fruits					
149	Sirop de maracoudja Akezamutima	65	Centilitre(s)	5 000,0	5 000,0
150	Boisson gazeuse en bouteille en verre (coca cola,sprite,orange,citron)	30	Centilitre(s)	1 000,0	1 000,0
151	Eau minérale(1,5l) Kinju local	2	Litre	1 948,0	2 000,0
152	Eau minérale (500 ml) Kinju local	500	Millilitre(s)	833,3	1 000,0
02 - BOISSONS ALCOOLISÉES, TABAC ET STUPEFIANT					
021 -Boissons alcoolisées					
0211 -Spiritueux					
154	Whisky J&B importé	1	Litre	75 000,0	75 000,0
0212 -Vin et boissons fermentées					
156	Vin de banane (isongo)	75	Centilitre(s)	1 200,0	1 200,0
157	Vin de banane Urugombo/Urwarwa	75	Centilitre(s)	600,0	1 200,0
158	Vin rouge Drosdy importé en bouteille en verre	375	Millilitre(s)	17 043,3	18 400,5
159	Vin de messe importé	75	Centilitre(s)	28 117,1	25 000,0
160	Vin blanc Martini importé	75	Centilitre(s)	62 573,2	58 939,7
0213 -Biere					
161	Amstel blonde(65cl) local	65	Centilitre(s)	2 500,0	2 500,0
162	Amstel Bock(33cl) local	33	Centilitre(s)	2 291,3	2 358,8
163	Primus(72cl) local	72	Centilitre(s)	1 766,0	1 700,0
165	Heineken (33cl) importé	33	Centilitre(s)	4 573,5	4 573,1

PRIX A LA CONSOMMATION DES MENAGES DE MUYINGA: MOIS DE JANVIER 2023

Province Muyinga					
N°	Produits	Qté	Unité	déc.-22	janv.-23
166	Bière de sorgho local	75	Centilitre(s)	496,5	890,9
	022 -Tabacs				
	0221 -Tabacs				
167	Supermatch local	1	cigarettes	100,0	100,0
168	Yes local	1	cigarettes	143,3	143,4
169	Feuilles de tabac (turumbombeke)	100	Gr	3 112,6	2 140,6
	03 - ARTICLES D'HABILLEMENT ET CHAUSSURES				
	031 -Articles d'habillement				
	0311 -Tissus d'habillement				
170	Popeline (1ère qualité)	1	mètre	3 324,7	3 000,0
172	Tissus pour uniforme scolaire	1	mètre	10 483,0	8 000,0
173	Ikanga	5	yards	16 666,7	16 666,7
174	Igitenge Demi hollandais	6	yards	55 000,0	60 000,0
175	Igitenge AFRITEX	6	yards	16 000,0	16 000,0
177	Voile en nylon importé (Imvutano)	1	Ensemble	50 000,0	50 000,0
	0312 -Vetements				
178	Pantalon neuf importé pour homme	1	Unité	25 000,0	25 000,0
179	Pantalon friperie importé pour homme	1	Unité	7 000,0	7 000,0
180	Chemise de ville longues manches neuve pour homme	1	Unité	25 000,0	25 000,0
181	Chemise de ville courtes manches neuve pour homme	1	Unité	25 000,0	25 000,0
182	Chemise de ville longues manches friperie pour homme	1	Unité	6 000,0	5 916,1
183	Chemise de ville courtes manches friperie pour homme	1	Unité	6 000,0	5 916,1
184	Costume pour homme	1	Ensemble	75 000,0	76 630,9
185	Tee-shirts friperie pour homme	1	Unité	4 000,0	3 000,0
186	Capitula (culotte) friperie pour homme	1	Unité	4 000,0	4 000,0
187	Slip neuf Homme en coton avec ceinture élastique	1	Unité	4 500,0	4 500,0
188	Slip neuf Homme en coton sans ceinture	1	Unité	4 000,0	4 000,0
189	Singlet neuf pour homme	1	Unité	2 000,0	2 000,0
190	Singlet friperie pour homme	1	Unité	2 000,0	2 000,0
191	Chaussettes neuf pour homme	1	paire	1 000,0	1 000,0
192	Chaussettes friperie pour homme	1	paire	800,0	800,0
193	Jupe neuve pour femme	1	Unité	10 000,0	10 000,0
194	Jupe friperie pour femme	1	Unité	4 000,0	3 000,0
195	Robe neuve pour femme	1	Unité	30 000,0	25 000,0
196	Ensemble femme	1	Ensemble	50 000,0	50 000,0
197	Blouse importée neuf pour femme	1	Unité	13 416,4	15 000,0
198	Chemise friperie pour femme	1	Unité	2 000,0	2 000,0
199	Pantalon neuf pour femme	1	Unité	25 000,0	25 000,0
200	Pantalon friperie pour femme	1	Unité	5 000,0	5 000,0
201	Slip neuf en coton pour dame	1	Unité	2 000,0	1 732,1
202	Slip friperie en coton pour dame	1	Unité	2 000,0	2 000,0
203	Soutien gorge ordinaire neuf	1	Unité	5 000,0	5 000,0
204	Soutien gorge ordinaire friperie	1	Unité	2 500,0	2 500,0
205	Sous jupe	1	Unité	3 000,0	3 000,0

PRIX A LA CONSOMMATION DES MENAGES DE MUYINGA: MOIS DE JANVIER 2023

Province Muyinga					
N°	Produits	Qté	Unité	déc.-22	janv.-23
206	Collants neuf	1	Unité	5 000,0	5 000,0
207	Collants fripperie	1	Unité	4 000,0	4 000,0
208	Robe neuve pour un enfant de 5 ans	1	Unité	30 000,0	25 000,0
209	Robe fripperie pour un enfant de 5 ans	1	Unité	3 000,0	3 464,1
210	Culotte friperie pour enfant de 6 à 12 ans	1	Unité	3 000,0	3 873,0
211	Tricot fripperie pour enfant de 6 à 12 ans	1	Unité	4 000,0	2 000,0
212	Ensemble jupe et chemise pour fille de 6 à 12 ans	1	Ensemble	30 000,0	30 000,0
213	Ensemble culotte et chemise pour garçon de 6 à 12 ans	1	Ensemble	30 000,0	30 000,0
214	Tee-shirts fripperie pour enfant de 6 à 12 ans	1	Unité	2 500,0	2 449,5
215	Chemise friperie pour enfant de 6 à 12 ans	1	Unité	2 500,0	2 449,5
216	Pantalon friperie pour enfant de 6 à 12 ans	1	Unité	4 000,0	4 000,0
217	Jupe friperie pour enfant de 6 à 12 ans	1	Unité	4 000,0	3 000,0
218	Grenouillère friperie pour bébé de 0 à 2 ans	1	Unité	2 000,0	2 000,0
219	Slip neuf pour garçon de 6 à 12 ans	1	Unité	1 000,0	1 000,0
220	Slip neuf pour fille de 6 à 12 ans	1	Unité	1 000,0	1 000,0
221	Chaussettes friperie pour enfant de 6 à 12 ans	1	paire	500,0	500,0
222	Linges blanc en coton	12	Unité	32 000,0	33 000,0
223	Couverture importée pour bébé	1	Unité	25 000,0	25 000,0
224	Flanelle (Ikigoma)	1	Unité	7 000,0	7 000,0
225	Couvre-bébé ordinaire importé	1	Unité	7 000,0	7 000,0
226	Vêtements de sport pour homme, jogging	1	Ensemble	45 000,0	41 601,7
227	Vêtements de sport neuf pour homme, shorts et tricot	1	Ensemble	33 019,3	33 019,3
228	Vêtements de sport fripperie pour homme, shorts et tricot	1	Ensemble	20 000,0	20 000,0
229	Ensemble Chemise et culotte/jupe kaki (7 à 9 ans)	1	Ensemble	15 000,0	12 926,6
232	Jupe bleu (7à 9 ans)	1	Unité	8 000,0	8 000,0
233	Chemise blanche courte manche (13 à 15ans)	1	Unité	10 000,0	9 283,2
234	Pantalon bleu (13 à 15 ans)	1	Unité	9 000,0	9 000,0
235	Ensemble Chemise blanche et pantalon bleu (13 à 15 ans)	1	Ensemble	15 000,0	15 000,0
236	Jupe bleu (13 à 15 ans)	1	Unité	10 000,0	10 000,0
237	Ensemble Chemise blanche et jupe bleu (13 à 15 ans)	1	Ensemble	15 000,0	17 660,3
0313 -Autres articles vestimentaires et accessoires d'habillement					
238	Cravates neufs en polyester	1	Unité	5 000,0	5 000,0
239	Ceinture neuf en similicuir	1	Unité	5 000,0	5 000,0
241	Fils à tricoter	1	Rouleau	2 000,0	2 000,0
242	Foulards de tête en nylon plissé pour femmes (Igitambara)	1	Unité	3 000,0	3 000,0
0314 -Confection, nettoyage, reparation et location d'habits					
243	Confection de chemise pour homme	1	service	5 000,0	5 000,0
244	Confection de costume pour homme	1	service	72 456,9	65 518,5

PRIX A LA CONSOMMATION DES MENAGES DE MUYINGA: MOIS DE JANVIER 2023

Province Muyinga					
N°	Produits	Qté	Unité	déc.-22	janv.-23
245	Réparation d'une chemise pour homme (col)	1	service	500,0	500,0
246	Confection ensemble pagne pour femme	1	service	15 000,0	15 000,0
247	Confection tenue locale pour femme (Igitenge)	1	service	1 000,0	1 000,0
248	Confection tenue locale pour femme(Imvutano)	1	service	5 000,0	5 000,0
249	Réparation d'une blouse (diminution ou augmentation)	1	service	1 000,0	905,7
250	Confection d'un costume garçon de 6 à 12 ans	1	service	40 000,0	40 000,0
251	Pressing de costume pour homme	1	service	10 000,0	10 000,0
252	Pressing de boubou pour femme	1	service	10 000,0	8 000,0
253	Pressing de voile (Imvutano)	1	service	3 000,0	3 000,0
254	Pressing de robe de cérémonie	1	service	20 000,0	20 000,0
255	Location de voile (imvutano)	1	Ensemble	5 000,0	5 000,0
256	Location d'une blouse pour voile	1	Unité	2 000,0	2 000,0
257	Location d'une robe de mariage	1	Unité	80 000,0	98 648,5
	032 -Chaussures				
	0321 -Chaussures diverses				
258	Chaussures synthétique homme (non cuir)	1	paire	30 000,0	30 000,0
259	Chaussures en cuir fripperie pour Hommes	1	paire	50 000,0	34 641,0
260	Sandale neuf en similicuir pour homme	1	paire	30 000,0	25 000,0
262	Sandales en plastic (Yeboyebo) pour adulte	1	paire	4 000,0	4 472,1
263	Chaussures Ikambambiri	1	paire	4 000,0	4 000,0
264	Basket pour homme (friperie)	1	paire	40 000,0	30 000,0
265	Sandale neuf pour femme	1	paire	25 000,0	25 000,0
266	Sandale d'occasion pour femme occasion	1	paire	13 276,1	13 276,1
267	Chaussures de sortie en cuir fripperie pour femmes	1	paire	21 213,2	24 494,9
268	Chaussures de sortie neuf en similicuir pour femme	1	paire	20 000,0	18 000,0
269	Chaussures de sortie friperie en similicuir pour femme	1	paire	18 000,0	20 000,0
270	Chaussures synthétique neuf pour garçon de 6 à 12 ans	1	paire	30 000,0	25 000,0
272	Basket friperie pour enfant de 6 à 12 ans	1	paire	21 213,2	28 231,1
273	Chaussures neuf en similicuir pour fille 6 à 12 ans	1	paire	30 000,0	25 000,0
274	Chaussures friperie en cuir pour fille 6 à 12 ans	1	paire	21 213,2	30 000,0
	0322 -Coordonnerie				
275	Renforcement de semmelle+talon pour homme	1	service	1 601,3	2 000,0
276	Remplacement du semelle+talon pour homme	1	service	3 000,0	3 000,0
277	Renforcement de semmelle pour femme	1	service	1 213,9	1 355,4

PRIX A LA CONSOMMATION DES MENAGES DE MUYINGA: MOIS DE JANVIER 2023

Province Muyinga					
N°	Produits	Qté	Unité	déc.-22	janv.-23
04 - LOGEMENT, EAU, ÉLECTRICITÉ, GAZ ET AUTRES COMBUSTIBLES					
041 -Loyers effectifs					
0411 -Loyers effectivement payés par les locataires					
278	Loyer d'un logement à 2 Pièces (chambre et salon) Catégorie 1	1	Mois	30 000,0	30 000,0
279	Loyer d'un logement à 2 pièces (chambre et salon) Catégorie 2	1	Mois	60 000,0	60 000,0
280	Loyer d'un logement à 2 pièces (chambre et salon) Catégorie 3	1	Mois	20 000,0	20 000,0
282	Loyer d'un logement à 2 pièces (chambre et salon) Catégorie 5	1	Mois	11 429,0	11 429,0
283	Loyer d'un logement à 3 Pièces (2 chambres et salon) Catégorie 1	1	Mois	53 132,9	53 132,9
284	Loyer d'un logement à 3 Pièces (2 chambres et salon) Catégorie 2	1	Mois	80 000,0	80 000,0
285	Loyer d'un logement à 3 Pièces (2 chambres et salon) Catégorie 3	1	Mois	40 000,0	40 000,0
286	Loyer d'un logement à 3 Pièces (2 chambres et salon) Catégorie 4	1	Mois	23 207,9	23 207,9
287	Loyer d'un logement 4 Pièces (3 chambres et salon): Catégorie 1	1	Mois	80 000,0	80 000,0
288	Loyer d'un logement 4 Pièces (3 chambres et salon): Catégorie 2	1	Mois	100 000,0	100 000,0
289	Loyer d'un logement 4 Pièces (3 chambres et salon): Catégorie 3	1	Mois	150 000,0	150 000,0
290	Loyer d'un logement 4 Pièces (3 chambres et salon): Catégorie 4	1	Mois	50 000,0	50 000,0
291	Loyer d'une Villa moderne	1	Mois	300 000,0	300 000,0
043 -Entretien et reparation des logements					
0431 -Matériaux pour travaux d'entretien et de réparation des logements					
292	Ciment local BUSECO	50	Kg	36 000,0	34 000,0
293	Ciment importé de la Tanzanie (SIMBA BORA)	50	Kg	37 000,0	37 000,0
294	Sable	1	Brouette	4 500,0	4 500,0
295	Tôle ondulée locale	1	Unité	23 000,0	24 124,0
296	Tôle ondulée importé	1	Unité	21 000,0	21 000,0
297	Brique claustra	1	Unité	1 000,0	1 000,0
298	Brique cuite	1	Unité	50,0	50,0
299	Vitre	1	Unité	84 901,8	66 038,5
300	Carreaux	1	m2	33 142,5	35 336,5
301	Peintures à huile (BASCO)	4	Litre	33 000,0	32 496,2
302	Peinture à eau (BASCO)	4	Litre	18 000,0	21 632,9
303	Fer à béton	1	longueur	23 000,0	22 000,0
304	Planche en eucalyptus	1	Unité	6 121,3	6 000,0
305	Madrier en eucalyptus	1	Unité	6 480,7	6 735,4
306	Enduits	1	Litre	15 000,0	10 000,0
307	Tuyau petite dimension 1/2	1	Rouleau	8 653,5	8 163,3
308	Robinet de ravabo	1	Unité	6 542,1	8 617,7
309	Robinet 1/2 (SANWA)	1	Unité	6 952,1	7 000,0
310	Mastic (Bois et fer)	1	Kg	4 500,0	4 119,5

PRIX A LA CONSOMMATION DES MENAGES DE MUYINGA: MOIS DE JANVIER 2023

Province Muyinga					
N°	Produits	Qté	Unité	déc.-22	janv.-23
311	Main d'œuvre pour petits travaux de maçonnerie (maçon)	1	Jour	10 000,0	10 000,0
312	Main d'œuvre pour petits travaux de maçonnerie (aide-maçon)	1	Jour	5 000,0	5 000,0
313	Main d'œuvre pour réparation courante de problème de plomberie (Remplacement de vanne)	1	service	5 000,0	3 873,0
314	Main d'œuvre pour renouvellement de peinture	1	Unité	8 000,0	8 944,3
315	Main d'œuvre pour réparation courante de panne d'électricité (remplacement d'une prise)	1	service	3 000,0	3 162,3
316	Main d'œuvre pour le remplacement d'une serrure	1	service	2 000,0	2 449,5
044 -Alimentation en eau et services divers lié au logement					
0441 -Alimentation en eau					
321	Eau achetée de 20 l	20	Litre	29,7	25,0
045 -Electricite, gaz et autres combustibles					
0453 -Combustibles					
333	Pétrole lampant chez le revendeur	1	Litre	6 257,3	6 257,3
334	Mazout chez le revendeur	1	Litre	5 848,0	5 848,0
335	Charbon de bois au détail	1	Kg	538,3	525,6
336	Charbon de bois (demi sac)	1	demi-sac	10 290,8	12 000,0
337	Bois de chauffage	5	Kg	1 224,7	1 425,9
05 - MEUBLES, ARTICLES DE MÉNAGES ET ENTRETIEN COURANT DU FOYER					
051 -Meubles , articles d'ameublement, tapis et autres revêtement de sol					
0511 -Meubles et articles d'ameublements					
339	Chaise en bois eucalyptus	1	Unité	28 663,3	30 000,0
340	Salon (Canapés, Divans) en Velour	1	Ensemble	1 095 445,1	1 095 445,1
341	Salon en bois eucalyptus	1	Ensemble	360 020,6	360 020,6
342	Salle à manger en bois eucalyptus	1	Ensemble	211 474,3	200 622,1
343	Armoire/ dressoir en eucalyptus	1	Unité	623 573,9	670 073,8
344	Table en bois en eucalyptus	1	Unité	86 177,4	86 177,4
347	Matelas en mousse (Dodoma) 1.40 x 1.90 x 0.15 m	1	Unité	260 000,0	270 000,0
348	Matelas en mousse (Dodoma) 1.60 x 1.90 x 0.15 m	1	Unité	300 000,0	301 644,0
349	Lit simple 1.40 x 1.90 m modèle ordinaire en eucalyptus	1	Unité	94 574,2	121 230,9
350	Lit simple 1.60 x 1.90 m modèle ordinaire en eucalyptus	1	Unité	134 164,1	152 439,8
351	Armoire de chambre/ Garde robe	1	Unité	196 799,0	211 474,3
0512 -Tapis et autres revêtement de sol					
353	Revêtement de sol en Vinyle	1	mètre	8 000,0	8 000,0
354	Natte (ikirago)	1	Unité	3 059,3	2 958,0
052 -Articles de ménage en textiles					
0521 -Articles de ménage en textiles					
355	Draps de lit simple (1,60x2)	1	paire	50 000,0	69 821,2

PRIX A LA CONSOMMATION DES MENAGES DE MUYINGA: MOIS DE JANVIER 2023

Province Muyinga					
N°	Produits	Qté	Unité	déc.-22	janv.-23
356	Draps de lit double (1,80x2)	1	paire	65 000,0	77 459,7
357	Couverture pour adulte importé (150 x 190) cm (genre zamu)	1	Unité	15 000,0	15 000,0
360	Essuie-mains en mélange coton polystère (1.40 x 0.70) m importé (grandes dimensions)	1	Unité	7 000,0	7 000,0
362	Serviette en tissu pour vaisselle	1	Unité	2 000,0	2 000,0
053 -Appareils électroménagers					
0531 -Appareil électroménager, ménager et réparation					
367	Cuisinière à charbon en argile	1	Unité	2 620,7	2 311,6
054 -Verrerie, vaisselle et ustensiles de ménage					
0541 - Verrerie, vaisselle et ustensiles de ménage					
370	Assiette creuse en faïence 25 cm	1	Unité	3 158,2	3 158,2
371	Assiette creuse en plastic 22 cm	1	Unité	945,7	945,7
372	Assiette creuse en métal 22 cm	1	Unité	2 114,7	2 364,4
373	Soupière/Bol avec couvercle 18 cm en métal importé	1	Unité	2 719,4	2 719,4
375	Cuillère à café	1	Unité	500,0	500,0
376	Cuillère à soupe	1	Unité	500,0	500,0
377	Louche	1	Unité	2 000,0	1 888,2
378	Couteaux pour ménage importé	1	Unité	1 611,9	1 732,1
379	Verre à boire coupe	1	Unité	4 500,0	4 500,0
380	Verre à boire droit	1	Unité	3 500,0	3 500,0
381	Gobelet en plastique (Mironko)	1	Unité	800,0	800,0
382	Fourchette	1	Unité	472,9	500,0
383	Tasse	1	Unité	3 500,0	3 500,0
384	Casserole de cuisine (Isafuriya) de 26 cm de diamètre	1	Unité	7 000,0	7 483,3
385	Poêle	1	Unité	18 000,0	18 000,0
386	Seau en plastic avec couvercle 20 l	1	Unité	15 000,0	15 000,0
387	Bassin (45 cm de diamètre) importé	1	Unité	3 636,1	4 373,9
388	Thermos 1l	1	Unité	13 635,1	15 000,0
389	Fers à repasser électrique	1	Unité	48 274,5	50 000,0
390	Fer à repasser non électrique	1	Unité	50 000,0	50 000,0
055 -Outillage et autre matériel pour la maison et le jardin					
0551 -Outillage, matériel et accessoires divers					
391	Piles torche Tiger	1	paire	1 800,0	1 800,0
392	Piles Torche panasonic	1	paire	2 000,0	2 000,0
394	Houe	1	Unité	11 657,0	10 981,8
395	Ampoule à incandescence	1	Unité	1 000,0	1 000,0
396	Ampoule économique (5 W)	1	Unité	5 000,0	3 500,0
397	Tube fluorescent	1	Unité	4 000,0	3 500,0
398	Prise	1	Unité	2 500,0	2 000,0
399	Coupe coupe	1	Unité	6 000,0	6 000,0
400	Hâche locale	1	Unité	8 972,1	9 121,6
401	Hâche importée	1	Unité	9 000,0	9 000,0

PRIX A LA CONSOMMATION DES MENAGES DE MUYINGA: MOIS DE JANVIER 2023

Province Muyinga					
N°	Produits	Qté	Unité	déc.-22	janv.-23
056 -Biens et services liés à l'entretien courant du foyer					
0561 -Articles de ménage non durables					
402	Savons de ménage GIFURANGUWO blanc	100	Gr	609,8	598,8
403	Savons en poudre non emballé blanc (puff)	1	Kg	5 000,0	6 371,2
404	Savons en poudre non emballé bleu (Toss)	1	Kg	6 871,5	7 000,0
408	Briquet	1	Unité	500,0	500,0
409	Allumette importée	1	Boîte	100,0	100,0
410	Bougie locale	1	Unité	638,2	623,6
412	Cirage liquide Crown	100	Millilitre(s)	2 616,6	2 500,0
413	Cirage solide LUDE	40	Gr	1 500,0	1 500,0
415	Brosse pour chaussures	1	Unité	1 000,0	1 000,0
416	Râclette	1	Unité	7 000,0	7 000,0
417	Brosse pour entretien maison	1	Unité	9 000,0	9 000,0
418	Balai à tige en bois	1	Unité	4 000,0	4 000,0
419	Balais à tige de palmier	1	Unité	1 000,0	1 000,0
0562 -Services domestiques et services menagers					
420	Salaire d'un groom logé sur place	1	mois	15 000,0	15 000,0
421	Salaire d'une bonne logé sur place	1	mois	12 000,0	12 000,0
422	Salaire d'un gardien logé sur place	1	mois	20 000,0	20 000,0
423	Location des chaises en plastique	1	service	500,0	300,0
424	Location de paniers	1	service	1 000,0	1 000,0
06 - SANTE					
61-Produits, appareils et matériels médicaux					
0611 -Produits, appareils et matériels médicaux					
426	Acide acétylsalicylique comprimé 500mg	1	Comprimé	300,0	300,0
427	Albédazole	1	Comprimé	1 018,0	1 127,5
428	Métronidazole comprimé	1	Comprimé	1 247,7	1 395,5
429	Mébendazole	1	Comprimé	266,7	266,7
430	Prufene	1	Comprimé	4 242,6	4 242,6
431	Ibuprofène	1	Comprimé	595,7	654,4
432	Paracetamol	1	Comprimé	640,7	709,7
433	Efferalgan	1	Comprimé	4 772,8	4 488,1
434	Quinine:comprimé	1	Comprimé	6 436,8	6 864,4
435	Amoxiciline	1	Comprimé	1 166,2	1 166,2
437	Diclofénac	1	Comprimé	354,8	420,4
438	Glycérine	1	Comprimé	14 966,6	14 966,6
439	Drotavérine	1	Comprimé	2 000,0	2 000,0
440	Eau physiologique	1	Pièce	1 341,6	1 341,6
441	Compresse stérile 10x10 cm	1	Pièce	2 691,6	2 943,4
442	Sparadrap 5x7,5cm	1	Pièce	4 538,8	4 096,6
443	Sparadrap 5x5cm	1	Pièce	3 420,0	3 420,0
444	Alcool iodé	1	Pièce	1 811,0	1 811,0
445	Termomètre numérique	1	Pièce	8 500,0	9 000,0
446	Tensiomètre numérique	1	Pièce	120 000,0	120 000,0
062 -Services ambulatoires					
0621 -Services médicaux et dentaires					
448	Consultation Généraliste en milieu public	1	Service	3 500,0	3 500,0
449	Consultation Généraliste en milieu privé	1	Service	3 000,0	3 000,0

PRIX A LA CONSOMMATION DES MENAGES DE MUYINGA: MOIS DE JANVIER 2023

Province Muyinga					
N°	Produits	Qté	Unité	déc.-22	janv.-23
	0623 -Services paramedicaux				
454	Examen de selle (Clinique publique)	1	Service	1 500,0	1 500,0
455	Examen de selle (Clinique privée)	1	Service	2 000,0	2 000,0
456	Examen de sang NFS (Clinique publique)	1	Service	1 500,0	1 500,0
457	Examen de sang NFS (Clinique privée)	1	Service	8 000,0	8 000,0
458	Radiographie d'un thorax (Clinique publique)	1	Service	15 000,0	15 000,0
459	Echographie (hôpital public)	1	Service	10 000,0	10 000,0
460	Radiographie d'un thorax (Clinique Privée)	1	Service	12 000,0	12 000,0
461	Echographie (Clinique privée)	1	Service	14 000,0	14 000,0
462	Examen d'urine (Clinique publique)	1	Service	3 000,0	3 000,0
463	Examen d'urine (Clinique privée)	1	Service	3 500,0	3 500,0
464	Service d'infirmier	1	Service	500,0	500,0
465	Etablissement d'une fiche(Clinique publique)	1	Service	200,0	200,0
	0623 -Services hospitaliers				
467	Hospitalisation dans un hôpital public (salle commune)	1	Service	2 000,0	2 000,0
468	Hospitalisation dans une clinique public (chambre individuelle)	1	Service	15 000,0	15 000,0
469	Hospitalisation dans une clinique privée (chambre individuelle)	1	Service	10 000,0	10 000,0
	07 - TRANSPORTS				
	072 -Dépenses d'utilisation des véhicules				
	0721 -Pièces de rechange et accessoires				
480	Pneu YANA 750x16 JS 14 PLY	1	Unité	100 000,0	100 000,0
484	Pneu pour vélo à bagage	1	Unité	25 746,3	26 000,0
485	Pneu arrière pour moto TVS	1	Unité	65 000,0	90 000,0
	073 -Services de transport				
	0732 -Transport routier de passagers				
511	Taxi-Voiture: petite course itinéraire libre	1	Service	4 472,1	5 000,0
513	Taxi-moto: petite course itinéraire libre	1	Service	1 000,0	1 000,0
514	Taxi - vélo: petite course itinéraire libre,	1	Service	228,9	300,0
516	Transport de passager de la province vers Bujumbura Mairie	1	Billet	11 000,0	11 000,0
518	Transport de passager de de Bujumbura Mairie vers Muyinga	1	Billet	15 000,0	13 500,0
	08 - COMMUNICATION				
	081 -Communication				
	0811 -Services postaux				
528	Frais d'envoi de mandat postal Intérieur du pays (mandat de 20 000 F)	1	Service	2 000,0	2 000,0
530	Lettre à la poste vers l'Intérieur	1	Service	350,0	350,0
531	Lettre à la poste vers l'Afrique	1	Service	1 430,0	1 430,0
	0812 -Matériel de téléphonie et de télécopie				
534	Poste de téléphone mobile Samsung	1	Unité	40 000,0	40 000,0
535	Téléphone mobile ITEL	1	Unité	35 972,7	35 972,7

PRIX A LA CONSOMMATION DES MENAGES DE MUYINGA: MOIS DE JANVIER 2023

Province Muyinga					
N°	Produits	Qté	Unité	déc.-22	janv.-23
536	Téléphone mobile TECHNO (Android)	1	Unité	276 596,8	230 000,0
09 - LOISIRS ET CULTURES					
091 -Matériel audiovisuel, photographique et de traitement de l'image					
0911 -Appareils de réception, d'enregistrement et de reproduction					
580	Radio simple	1	Unité	25 000,0	30 000,0
581	SABUFA (Sonny)	1	Unité	150 000,0	150 000,0
583	Téléviseur SONY en couleur 55 cm (21") i	1	Unité	250 000,0	250 000,0
585	Téléviseur numérique écran plat (32") "Samsung"	1	Unité	866 350,1	1 200 000,0
586	Antenne de télévision (Air Start)	1	Unité	40 000,0	66 038,5
587	Décodeur de chaine cryptée	1	Unité	63 496,0	40 000,0
588	Lecteur DVD	1	Unité	60 000,0	60 000,0
0913 -Matériel de traitement de l'information et supports d'enregistrement					
589	Calculatrice scientifique CASIO	1	Unité	10 000,0	10 000,0
590	Calculatrice commerciale	1	Unité	10 000,0	10 000,0
093 -Autres articles et matériel de loisirs, de jardinage et anim					
0931 -Jeux et jouets, passe-temps et articles de sport et divers					
601	Voiture (jouet	1	Unité	2 823,1	3 000,0
602	Carte (Titanique)	1	Paquet	600,0	600,0
603	Ballon en plastique pour enfant	1	Unité	3 000,0	3 000,0
0933 -Produits pour jardins, plantes et fleurs, animaux de compagnons					
604	Engrais chimique - NPK	1	Kg	1 500,0	1 500,0
605	Engrais chimique - Urée	1	Kg	2 000,0	2 000,0
606	Engrais chimique - DAP	1	Kg	1 600,0	1 600,0
607	Engrais chimique -Kcl	1	Kg	10 000,0	10 000,0
608	Vaccination et traitement des animaux (contre la rage)	1	Service	10 000,0	10 000,0
094 -Services récréatifs et culturels					
0941 -Services récréatifs et sportifs et services culturels					
611	Services de photographe (développement, tirage) série de 8 photos passeport	1	Photos	4 000,0	4 000,0
612	Services de photographe (développement, tirage) série de 2 photos carte postal en couleur	1	Photos	1 000,0	2 000,0
613	Album pour photo grand format 200 pauses,	1	Unité	10 000,0	10 000,0
614	Album pour photo petit format à 24 pauses;at	1	Unité	1 500,0	1 500,0
616	Droit d'entrée au Stade de football: Championat local (Pourtour)	1	Billet	2 000,0	1 000,0
617	Admission à la piscine (une séance)	1	Billet	3 000,0	3 000,0
618	Droit d'entrée dans une salle de vidéo des quartiers populaires	1	Billet	100,0	100,0

PRIX A LA CONSOMMATION DES MENAGES DE MUYINGA: MOIS DE JANVIER 2023

Province Muyinga					
N°	Produits	Qté	Unité	déc.-22	janv.-23
095 -Journaux, livres et articles de papeterie					
0954 -Papeterie et matériel de dessin et imprimés divers					
623	Cahier de 48 feuilles quadrillé	1	Unité	748,3	700,0
624	Cahier de 60 feuilles quadrillé	1	Unité	1 000,0	1 000,0
625	Cahier de 100 feuilles quadrillé	1	Unité	1 632,0	1 931,0
626	Stylos à bille	1	Unité	500,0	500,0
627	Registre quadrillé	1	Unité	6 000,0	6 000,0
628	Reليure avec carton simple	1	Unité	2 000,0	2 000,0
629	Reليure avec carton et transparent	1	Unité	2 000,0	2 000,0
630	Rame de papier double A	1	Paquet	22 234,3	22 447,8
631	Enveloppes sac A4	1	Unité	500,0	500,0
632	Enveloppes par avion petite dimension	1	Unité	100,0	100,0
633	Crayons HB	1	Unité	141,4	141,4
10 - ENSEIGNEMENT					
101 -Enseignement pré-élémentaire et primaire					
1011 -Enseignement pré-élémentaire et primaire					
639	Frais de scolarité jardin d' enfants maternelle publique	1	Trimestre;	6 708,2	6 708,2
640	Frais de scolarité jardin d' enfants ou maternelle privée	1	Trimestre;	77 306,1	77 306,1
641	Frais de scolarité dans une école primaire privée	1	Trimestre;	77 306,1	77 306,1
104 -Enseignement supérieur					
1041 -Enseignement supérieur					
645	Frais de scolarité dans le supérieur privée : Droit/Economie	1	Trimestre;	133 334,0	133 334,0
646	Frais de scolarité dans le supérieur privée : Informatique	1	Trimestre;	141 667,0	141 667,0
11 - RESTAURANTS ET HÔTELS					
111 -Services de restauration					
1111 -Restaurants, cafés et établissements similaires					
650	Petit-déjeuner hors ménage: (agatoke)	1	Service	1 782,6	1 402,0
651	Petit-déjeuner hors ménage (sandwich simple +thé noir)	1	Service	1 500,0	1 500,0
652	Petit-déjeuner hors ménage (sandwich simple +thé au lait)	1	Service	2 000,0	2 000,0
653	Lait frais au cafétariat	500	Millilitre(s)	914,0	958,6
654	Sandwich au cafétariat	100	Gr	300,0	300,0
655	Tasse de thé noir	1	Tasse(s)	300,0	216,9
656	Tasse de thé au lait	1	Tasse(s)	500,0	500,0
657	Omlettes nature (2 œufs)	1	Service	2 000,0	1 820,6
658	Repas (Haricot + Riz) dans un restaurant	1	Service	1 949,0	1 906,4
659	Repas (Haricot + Banane ou pomme de terre) dans un restaurant	1	Service	1 500,0	1 573,7
660	Repas (petit pois frais+ Banane ou pomme de terre) dans un restaurant	1	Service	2 500,0	2 000,0
661	Repas (Pâte+viande) dans un restaurant.	1	Service	2 500,0	2 500,0
662	Brochettes simple de viande de chèvre	1	Service	1 500,0	1 500,0

PRIX A LA CONSOMMATION DES MENAGES DE MUYINGA: MOIS DE JANVIER 2023

Province Muyinga					
N°	Produits	Qté	Unité	déc.-22	janv.-23
663	Brochettes de viande de chèvre accompagné	1	Service	3 158,2	2 616,6
664	Brochettes simple de viande de vache	1	Service	1 651,0	1 500,0
665	Brochettes de viande de vache accompagné	1	Service	3 434,1	2 738,6
666	Brochettes simple de poisson	1	Service	5 000,0	5 000,0
667	Brochettes accompagné de poisson	1	Service	5 000,0	5 000,0
668	Quart de poulet	1	Service	7 958,1	6 000,0
669	Ragoût	1	Service	7 000,0	6 000,0
672	Bière Amstel Blonde 65 Cl dans un cabaret	65	Centilitre(s)	2 500,0	2 500,0
673	Bière Amstel Bock 33 Cl au cabaret	33	Centilitre(s)	2 358,8	2 500,0
674	Bière Primus 72 Cl au cabaret	72	Centilitre(s)	1 800,0	1 700,0
675	Bière Primus 50 Cl (AKABAJU) au cabaret	50	Centilitre(s)	1 329,9	1 400,0
676	Vin de banane INSONGO au cabaret	75	Centilitre(s)	1 095,4	1 562,5
677	Vin de banane RUGOMBO/URWARWA au cabaret	75	Centilitre(s)	594,6	835,4
678	Vin rouge au cabaret (Drosty 375 ml)	375	Centilitre(s)	19 364,9	25 000,0
680	(whisky J&B au cabaret	1	Litre	75 000,0	75 000,0
681	Vin de messe au cabaret	75	Centilitre(s)	25 000,0	25 000,0
682	Heineken 65 cl au cabaret	65	Centilitre(s)	4 620,1	4 620,1
683	Heineken 33 cl au cabaret	33	Centilitre(s)	3 941,9	4 000,0
684	Bière NYONGERA 72 Cl dans cabaret	72	Centilitre(s)	1 200,0	1 200,0
685	Bière de sorgho	75	Centilitre(s)	525,0	500,0
686	Boissons gazeuse en bouteille en verre au cabarêt (Fanta)	300	Millilitre(s)	1 000,0	1 000,0
12 - BIENS ET SERVICES DIVERS					
121 -Soins corporels					
1211 -Salons de coiffure et instituts de soins et de beauté					
691	Coupe ordinaire pour homme, Avec tondeuse électrique	1	Service	500,0	500,0
692	Coupe ordinaire pour dame	1	Service	1 000,0	1 000,0
693	Coupe carré pour dame	1	Service	10 626,6	10 626,6
694	Coupe cheveux lisse pour dame	1	Service	1 500,0	1 402,0
695	Coiffure lisse simple et lavage	1	Service	3 825,9	4 000,0
696	Coiffure moderne et lavage	1	Service	10 259,9	10 000,0
697	Coiffure sans lavage	1	Service	3 158,2	3 158,2
698	Défrisage des cheveux (main d'œuvre seulement)	1	Service	3 324,7	3 158,2
1213 -Autres appareils electriques ou non et articles pour soins					
702	Brosse à dent: White dent	1	Unité	300,0	300,0
703	Peigne à cheveux lisses en plastic	1	Unité	500,0	500,0
704	Peigne à cheveux naturels en plasctic	1	Unité	1 000,0	1 000,0
708	Pâte dentifrice Colgate (Herbal) 100ml	100	Millilitre(s)	4 000,0	4 160,2
709	Pâte dentifrice White dent 190g	190	Gr	3 659,3	4 000,0
710	Pâte dentifrice Signal 120ml	120	Millilitre(s)	4 660,8	4 827,4
711	Lait de toilette local COPAR (Citron 500ml)	500	Millilitre(s)	7 318,6	8 000,0
712	Lait de toilette importé (Revlon 600ml)	600	Millilitre(s)	12 926,6	15 000,0
713	Lait de toilette importé Vasélyne (100 ml)	100	Millilitre(s)	600,0	600,0
714	Movit (lait 260ml)	260	Millilitre(s)	3 016,2	3 825,9

PRIX A LA CONSOMMATION DES MENAGES DE MUYINGA: MOIS DE JANVIER 2023

Province Muyinga					
N°	Produits	Qté	Unité	déc.-22	janv.-23
715	Familial savonor	200	Gr	1 500,0	1 817,1
716	Shaza savonor	150	Gr	1 524,2	1 658,0
717	Orissa savonor	100	Gr	1 221,2	1 500,0
718	Savon de toilette GIV	80	Gr	1 000,0	1 000,0
719	Savon de toilette Impérial	200	Gr	3 000,0	3 659,3
720	Savon de toilette FA	100	Gr	1 839,7	1 839,7
721	Savon médicinal local Muganga	85	Gr	1 344,1	1 500,0
722	Dettol importé (savon)	100	Gr	2 000,0	2 000,0
723	Parfums pour Femme (innocence original)	18	Millilitre(s)	8 000,0	8 000,0
724	Vernis simple 18ml	18	Millilitre(s)	2 000,0	2 000,0
725	Rouge à lèvres	8	Gr	1 000,0	1 000,0
726	Papier hygiénique de bonne qualité (blanc)	1	Rouleau	1 200,0	1 447,3
727	Papier hygiénique de moyenne qualité (rose)	1	Rouleau	1 095,4	1 274,2
127 -Autres services n.c.a					
<u>1271 -Autres services n.c.a.</u>					
752	Frais de moulin manioc	1	Service	55,2	50,0
753	Frais de moulin maïs	1	Service	55,2	100,0
756	Frais d'établissement d'un extrait de naissance	1	Service	1 000,0	1 000,0
757	Frais d'établissement d'un extait de mariage	1	Service	2 000,0	2 000,0
758	Frais d'établissement d'Extrait d'acte de décès	1	Service	1 000,0	1 000,0
759	Frais d'établissement d'une attestation d'état civil	1	Service	1 000,0	1 000,0
760	Frais d'établissemnt d'une attestation résidence	1	Service	3 000,0	3 000,0
761	Frais d'établissement d'une attestation d'identité complète	1	Service	1 000,0	1 000,0
765	Frais de délivrance de Carte Nationale d'Identité	1	Service	1 000,0	1 000,0
767	Frais de conservation de dépouille à la morgue	1	Service	12 000,0	12 000,0

PRIX A LA CONSOMMATION DES MENAGES DE MWARO: MOIS DE JANVIER 2023

Province Mwaro					
N°	Produits	Qté	Unité	déc.-22	janv.-23
01 - ALIMENTATION ET BOISSONS NON ALCOOLISÉES					
011 - Produits alimentaires					
0111 - Pains et céréales					
1	Riz blanc local à grains longs	1	Kg	3 484,4	3 469,7
2	Riz blanc local à grains courts	1	Kg	3 298,7	3 400,0
3	Riz blanc long grains importé de la Tanzanie	1	Kg	3 318,7	3 600,0
5	Maïs à grains blanc local BIO	1	Kg	2 074,5	2 087,1
6	Maïs à grains blanc local HYBRIDE	1	Kg	2 132,8	2 100,0
7	Maïs en grains blanc importé	1	Kg	1 682,4	2 100,0
8	Sorgho rouge local non germé	1	Kg	2 489,8	2 521,9
9	Sorgho blanc local	1	Kg	2 097,6	2 266,2
10	Blé local	1	Kg	2 191,7	2 240,5
11	Eleusine local	1	Kg	2 102,9	2 195,3
12	Farine de maïs local	1	Kg	2 383,1	2 319,2
13	Farine de maïs blanche importé	1	Kg	2 000,0	2 000,0
14	Farine de blé local de production artisanale	1	Kg	1 700,0	1 700,0
15	Farine d'Eleusine local	1	Kg	1 200,0	1 200,0
16	Farine de sorgho non germé local	1	Kg	2 600,0	2 700,0
17	Macaroni importé	500	Gr	5 515,7	5 318,2
18	Spaghetti importé	500	Gr	3 151,8	3 039,0
19	Pain tomate local	300	Gr	592,0	800,4
20	Pain coupé simple local	300	Gr	960,9	1 299,2
21	Pain coupé double local	500	Gr	1 500,0	1 500,0
22	Pain non coupé local en forme de baguette (pain français)	150	Gr	392,4	530,5
26	Beignets à base de farine de blé	50	Gr	199,8	270,1
27	Biscuits au chocolat importés	90	Gr	800,0	900,0
29	Pain plat (Chapati) local	50	Gr	621,2	839,9
0112 - Viandes					
31	Viande de bœuf sans os	1	Kg	12 000,0	12 000,0
32	Tripes de bœuf	1	Kg	7 000,0	7 000,0
34	Viande de chèvre	1	Kg	6 936,2	7 654,8
35	Viande de porc sans os	1	Kg	10 626,6	10 000,0
36	Viande de porc avec os	1	Kg	6 209,6	6 649,4
37	Poulet local sur pied	1	Kg	10 011,0	9 620,1
42	Viandes en conserve	340	Gr	2 500,0	2 500,0
0113 - Poissons et Fruits de mer					
49	Ndagala sec local	1	Kg	29 189,8	30 473,9
50	Ndagala sec importé	1	Kg	10 030,4	10 483,0
53	Sardine à tomate	155	Gr	2 000,0	1 920,4
54	Sardine à huile	25	Gr	2 823,1	3 000,0
0114 - Lait, fromage et œuf					
55	Lait frais de vache local (Imfyufyu)	1	Litre	1 800,0	1 800,0
57	Lait frais en paquet Hiland importé	500	Millilitre(s)	2 000,0	2 000,0
60	Lait en poudre SUPALAIT 400 gr	400	Gr	16 000,0	16 000,0
65	Œuf local	1	Unité	497,1	500,0
66	Œuf industriel local	1	Unité	524,6	539,6
0115 - Huiles et graisses					
68	Huile de palme local non raffiné	1	Litre	4 442,8	4 730,4
69	Huile de coton GOLDEN	5	Litre	50 000,0	50 000,0

PRIX A LA CONSOMMATION DES MENAGES DE MWARO: MOIS DE JANVIER 2023

Province Mwaro					
N°	Produits	Qté	Unité	déc.-22	janv.-23
70	Huile COOKI (SAVONOR)	5	Litre	22 000,0	22 000,0
72	Margarine blue band Importé en pot en plastic	250	Gr	3 500,0	3 500,0
0116 - Fruits					
77	Avocats local	1	Kg	556,6	676,9
78	Bananes mûres longues local	1	Kg	619,7	701,9
79	Bananes mûres courtes local	1	Kg	1 476,0	1 476,4
80	Ananas local	1	Kg	831,9	731,1
81	Oranges local	1	Kg	671,9	704,8
82	Citron local	1	Kg	2 558,3	2 121,4
83	Mandarines local	1	Kg	1 327,5	1 241,4
85	Fruits de la passion (amabungo) local	1	Kg	1 834,1	1 949,5
86	Prunes de Japon (amatunda) local	1	Kg	2 839,8	2 907,3
87	Mangues ordinaire local (indundi)	1	Kg	893,2	677,9
88	Mangues greffé local	1	Kg	1 344,1	1 402,1
0117 -Légumes					
89	Oignons blanc local	1	Kg	2 108,6	2 452,3
90	Oignons rouge local	1	Kg	1 795,2	2 576,6
91	Tomates fraîches local	1	Kg	1 750,6	1 829,1
92	Conserve de Tomate (salsa) importé	70	Gr	1 000,0	948,7
93	Petites aubergines (Intore) local	1	Kg	720,7	645,4
94	Haricot vert (imikerera) local	1	Kg	1 137,7	1 230,8
95	Petit pois vert local	1	Kg	4 660,8	3 330,9
97	Poivron vert local	1	Kg	1 711,4	1 717,8
98	Ails frais local (non décortiqués)	1	Kg	9 618,2	8 794,7
99	Carottes local	1	Kg	1 505,2	1 121,8
100	Choux vert local	1	Kg	244,0	357,9
101	Feuilles de manioc	1	Kg	183,8	168,1
102	Lengalenga	1	Kg	862,4	679,8
103	Poirreaux local	1	Kg	1 885,6	2 497,0
104	Epinard local	1	Kg	627,6	773,4
105	Feuilles de haricot (umukubi)	1	Kg	930,4	733,3
107	Arrachides décortiqués local	1	Kg	6 673,9	9 240,2
108	Arrachides grillés local	100	g	897,4	830,7
109	Farine d'arachide locale	1	Kg	8 839,1	9 347,6
110	Haricot sec de couleur blanche	1	Kg	2 149,4	2 740,5
112	Haricot sec de couleur rouge	1	Kg	2 107,0	2 706,0
113	Haricot sec graines mélangés	1	Kg	2 015,5	2 652,2
114	Petit pois sec local	1	Kg	3 779,8	3 936,0
115	Farine de soja locale	1	Kg	2 500,0	2 500,0
116	Pomme de terre de couleur mauve	1	Kg	1 104,2	845,7
117	Pomme de terre local couleur jaune (genre Ruhengeri)	1	Kg	997,9	752,0
119	Patate douce local	1	Kg	360,0	527,8
120	Banane douce (igisahira)	1	Kg	663,8	716,6
121	Colocase (ay'i Kizungu)	1	Kg	844,1	844,1
122	Manioc frais en tubercule	1	Kg	782,4	743,0
125	Farine de manioc sec IKIVUNDE	1	Kg	1 547,4	1 547,4
126	Farine de manioc sec INYANGE	1	Kg	1 417,2	1 624,4
127	Ubuswage	1	Kg	1 200,6	1 349,2

PRIX A LA CONSOMMATION DES MENAGES DE MWARO: MOIS DE JANVIER 2023

Province Mwaro					
N°	Produits	Qté	Unité	déc.-22	janv.-23
0118 -Sucre, confiture, miel, chocolat et confiserie					
129	Sucre blanc cristallisé local (SOSUMO)	1	Kg	2 549,5	2 539,5
131	Miel local	1	Kg	10 000,0	10 000,0
133	Bonbon	1	Unité	34,1	29,7
0119 -Produits alimentaires n.c.a					
134	Sel de cuisine non emballé(non fin).	1	Kg	1 000,0	1 000,0
135	Sel de table emballé	600	Gr	5 000,0	5 000,0
136	Mayonnaise importé	470	Gr	12 000,0	12 000,0
137	Cube (maggi, jumbo, etc.)	4	Gr	161,2	161,2
138	Piment rouge frais (Mbuzi) local	1	Kg	3 619,6	2 772,4
139	Céleri local	1	Kg	4 544,9	4 632,4
140	Pilipili liquide local	340	Gr	2 000,0	2 000,0
012 -Boissons non alcoolisees					
0121 -Cafe, the et cacao					
146	Thé en paquet	200	Gr	2 000,0	2 000,0
0122 -Eaux minérales, boissons rafraichissantes, jus de fruits					
149	Sirop de maracoudja Akezamutima	65	Centilitre(s)	5 000,0	5 000,0
150	Boisson gazeuse en bouteille en verre (coca cola,sprite,orange,citron)	30	Centilitre(s)	1 000,0	1 000,0
151	Eau minérale(1,5l) Kinju local	2	Litre	1 628,7	1 695,4
152	Eau minérale (500 ml) Kinju local	500	Millilitre(s)	666,7	666,7
153	Eau minérale gazeuse Aquavie (650ml) local	650	Millilitre(s)	1 000,0	1 000,0
02 - BOISSONS ALCOOLISÉES, TABAC ET STUPEFIANT					
021 -Boissons alcoolisees					
0212 -Vin et boissons fermentees					
156	Vin de banane (isongo)	75	Centilitre(s)	1 200,0	1 289,0
157	Vin de banane Urugombo/Urwarwa	75	Centilitre(s)	600,0	600,0
158	Vin rouge Drosdy importé en bouteille en verre	375	Millilitre(s)	15 000,0	15 000,0
0213 -Biere					
161	Amstel blonde(65cl) local	65	Centilitre(s)	2 500,0	2 500,0
162	Amstel Bock(33cl) local	33	Centilitre(s)	2 100,0	2 100,0
163	Primus(72cl) local	72	Centilitre(s)	1 700,0	1 700,0
165	Heineken (33cl) importé	33	Centilitre(s)	6 000,0	6 000,0
166	Bière de sorgho local	75	Centilitre(s)	500,0	500,0
022 -Tabacs					
0221 -Tabacs					
167	Supermatch local	1	cigarettes	100,0	100,0
168	Yes local	1	cigarettes	150,0	150,0
169	Feuilles de tabac (turumbombeke)	100	Gr	1 867,8	1 779,7
03 - ARTICLES D'HABILLEMENT ET CHAUSSURES					
031 -Articles d'habillement					
0311 -Tissus d'habillement					
170	Popeline (1ère qualité)	1	mètre	3 162,3	3 350,4
171	Tissus pour costume	1	mètre	12 000,0	12 000,0
174	Igitenge Demi hollandais	6	yards	33 466,4	35 000,0

PRIX A LA CONSOMMATION DES MENAGES DE MWARO: MOIS DE JANVIER 2023

Province Mwaro					
N°	Produits	Qté	Unité	déc.-22	janv.-23
175	Igitenge AFRITEX	6	yards	29 299,3	21 731,6
177	Voile en nylon importé (Imvutano)	1	Ensemble	58 560,1	57 203,3
	0312 -Vetements				
178	Pantalon neuf importé pour homme	1	Unité	27 193,9	26 591,5
179	Pantalon friperie importé pour homme	1	Unité	11 026,8	12 535,9
180	Chemise de ville longues manches neuve pour homme	1	Unité	20 711,2	20 384,9
181	Chemise de ville courtes manches neuve pour homme	1	Unité	19 745,2	18 643,4
182	Chemise de ville longues manches friperie pour homme	1	Unité	6 382,3	6 624,1
183	Chemise de ville courtes manches friperie pour homme	1	Unité	5 711,9	5 521,9
184	Costume pour homme	1	Ensemble	110 243,2	110 243,2
185	Tee-shirts friperie pour homme	1	Unité	5 646,2	5 000,0
186	Capitula (culotte) friperie pour homme	1	Unité	4 000,0	4 000,0
187	Slip neuf Homme en coton avec ceinture élastique	1	Unité	3 000,0	3 000,0
188	Slip neuf Homme en coton sans ceinture	1	Unité	3 000,0	3 000,0
189	Singlet neuf pour homme	1	Unité	3 048,0	2 989,9
190	Singlet friperie pour homme	1	Unité	3 147,3	3 147,3
191	Chaussettes neuf pour homme	1	paire	1 500,0	1 500,0
192	Chaussettes friperie pour homme	1	paire	1 500,0	1 500,0
193	Jupe neuve pour femme	1	Unité	15 000,0	15 000,0
194	Jupe friperie pour femme	1	Unité	5 798,9	5 828,5
195	Robe neuve pour femme	1	Unité	35 000,0	35 000,0
196	Ensemble femme	1	Ensemble	42 426,4	50 000,0
197	Blouse importée neuf pour femme	1	Unité	6 829,2	6 994,0
198	Chemise friperie pour femme	1	Unité	4 146,0	4 212,9
199	Pantalon neuf pour femme	1	Unité	18 000,0	18 000,0
200	Pantalon friperie pour femme	1	Unité	5 000,0	5 000,0
201	Slip neuf en coton pour dame	1	Unité	2 500,0	2 500,0
203	Soutien gorge ordinaire neuf	1	Unité	2 690,9	2 644,1
205	Sous jupe	1	Unité	2 700,8	2 738,6
208	Robe neuve pour un enfant de 5 ans	1	Unité	35 000,0	33 247,0
209	Robe friperie pour un enfant de 5 ans	1	Unité	6 000,0	5 000,0
210	Culotte friperie pour enfant de 6 à 12 ans	1	Unité	4 000,0	4 308,9
211	Tricot friperie pour enfant de 6 à 12 ans	1	Unité	4 000,0	5 000,0
212	Ensemble jupe et chemise pour fille de 6 à 12 ans	1	Ensemble	36 593,1	35 000,0
213	Ensemble culotte et chemise pour garçon de 6 à 12 ans	1	Ensemble	25 000,0	25 000,0
214	Tee-shirts friperie pour enfant de 6 à 12 ans	1	Unité	4 000,0	4 000,0
215	Chemise friperie pour enfant de 6 à 12 ans	1	Unité	5 000,0	4 641,6
218	Grenouillère friperie pour bébé de 0 à 2 ans	1	Unité	2 738,6	2 500,0
219	Slip neuf pour garçon de 6 à 12 ans	1	Unité	2 000,0	2 000,0
220	Slip neuf pour fille de 6 à 12 ans	1	Unité	2 000,0	1 500,0
221	Chaussettes friperie pour enfant de 6 à 12 ans	1	paire	1 000,0	1 000,0

PRIX A LA CONSOMMATION DES MENAGES DE MWARO: MOIS DE JANVIER 2023

Province Mwaro					
N°	Produits	Qté	Unité	déc.-22	janv.-23
222	Linges blanc en coton	12	Unité	37 898,2	36 000,0
223	Couverture importée pour bébé	1	Unité	30 652,4	30 488,0
224	Flanelle (Ikigoma)	1	Unité	8 916,9	8 158,6
225	Couvre-bébé ordinaire importé	1	Unité	16 380,6	15 640,7
226	Vêtements de sport pour homme, jogging	1	Ensemble	35 000,0	35 000,0
227	Vêtements de sport neuf pour homme, shorts et tricot	1	Ensemble	10 000,0	10 000,0
230	Chemise blanche courte manche (7 à 9 ans)	1	Unité	4 000,0	4 000,0
233	Chemise blanche courte manche (13 à 15ans)	1	Unité	4 817,5	4 913,0
234	Pantalon bleu (13 à 15 ans)	1	Unité	11 151,9	11 660,8
235	Ensemble Chemise blanche et pantalon bleu (13 à 15 ans)	1	Ensemble	14 000,0	14 000,0
236	Jupe bleu (13 à 15 ans)	1	Unité	7 189,5	7 583,9
237	Ensemble Chemise blanche et jupe bleu (13 à 15 ans)	1	Ensemble	12 000,0	12 000,0
0313 -Autres articles vestimentaires et accessoires d'habillem					
238	Cravates neufs en polyester	1	Unité	3 500,0	3 500,0
239	Ceinture neuf en similicuir	1	Unité	3 500,0	3 000,0
242	Foulards de tête en nylon plissé pour femmes (Igitambara)	1	Unité	2 917,2	3 014,4
0314 -Confection, nettoyage, reparation et location d'habits					
243	Confection de chemise pour homme	1	service	8 746,9	8 746,9
244	Confection de costume pour homme	1	service	35 000,0	35 000,0
245	Réparation d'une chemise pour homme (col)	1	service	559,3	531,3
246	Confection ensemble pagne pour femme	1	service	17 320,5	18 314,2
247	Confection tenue locale pour femme (Igitenge)	1	service	1 357,2	1 357,2
248	Confection tenue locale pour femme(Imvutano)	1	service	2 154,4	2 154,4
249	Réparation d'une blouse (diminution ou augmentation)	1	service	1 000,0	1 000,0
251	Pressing de costume pour homme	1	service	5 000,0	5 000,0
252	Pressing de boubou pour femme	1	service	5 000,0	5 000,0
255	Location de voile (imvutano)	1	Ensemble	3 000,0	3 000,0
256	Location d'une blouse pour voile	1	Unité	1 000,0	1 000,0
257	Location d'une robe de mariage	1	Unité	60 000,0	60 000,0
032 -Chaussures					
0321 -Chaussures diverses					
258	Chaussures synthétique homme (non cuir)	1	paire	25 000,0	25 000,0
259	Chaussures en cuir fripperie pour Hommes	1	paire	25 000,0	25 000,0
260	Sandale neuf en similicuir pour homme	1	paire	15 000,0	13 964,2
262	Sandales en plastic (Yeboyabo) pour adulte	1	paire	4 149,3	4 149,3
263	Chaussures Ikambambiri	1	paire	4 833,9	5 677,4
264	Basket pour homme (friperie)	1	paire	15 659,5	20 000,0
265	Sandale neuf pour femme	1	paire	13 276,1	12 944,9

PRIX A LA CONSOMMATION DES MENAGES DE MWARO: MOIS DE JANVIER 2023

Province Mwaro					
N°	Produits	Qté	Unité	déc.-22	janv.-23
266	Sandale d'occasion pour femme occasion	1	paire	14 659,0	15 000,0
267	Chaussures de sortie en cuir fripperie pour femmes	1	paire	12 247,4	15 491,9
268	Chaussures de sortie neuf en similcuir pour femme	1	paire	15 000,0	15 000,0
270	Chaussures synthétique neuf pour garçon de 6 à 12 ans	1	paire	15 000,0	15 000,0
273	Chaussures neuf en similcuir pour fille 6 à 12 ans	1	paire	12 324,5	14 325,7
0322 -Coordonnerie					
275	Renforcement de semelle+talon pour homme	1	service	1 000,0	1 000,0
276	Remplacement du semelle+talon pour homme	1	service	1 000,0	1 000,0
277	Renforcement de semelle pour femme	1	service	1 000,0	1 000,0
04 - LOGEMENT, EAU, ÉLECTRICITÉ, GAZ ET AUTRES COMBU					
041 -Loyers effectifs					
0411 -Loyers effectivement payés par les locataires					
283	Loyer d'un logement à 3 Pièces (2 chambres et salon) Catégorie 1	1	Mois	50 000,0	50 000,0
284	Loyer d'un logement à 3 Pièces (2 chambres et salon) Catégorie 2	1	Mois	70 000,0	70 000,0
285	Loyer d'un logement à 3 Pièces (2 chambres et salon) Catégorie 3	1	Mois	50 000,0	50 000,0
286	Loyer d'un logement à 3 Pièces (2 chambres et salon) Catégorie 4	1	Mois	40 000,0	40 000,0
287	Loyer d'un logement 4 Pièces (3 chambres et salon): Catégorie 1	1	Mois	50 000,0	50 000,0
288	Loyer d'un logement 4 Pièces (3 chambres et salon): Catégorie 2	1	Mois	70 000,0	70 000,0
289	Loyer d'un logement 4 Pièces (3 chambres et salon): Catégorie 3	1	Mois	88 790,4	88 790,4
290	Loyer d'un logement 4 Pièces (3 chambres et salon): Catégorie 4	1	Mois	46 415,9	46 415,9
291	Loyer d'une Villa moderne	1	Mois	100 000,0	100 000,0
043 -Entretien et reparation des logements					
0431 -Matériaux pour travaux d'entretien et de réparation des l					
292	Ciment local BUSECO	50	Kg	34 000,0	34 000,0
294	Sable	1	Brouette	4 000,0	4 000,0
296	Tôle ondulée importé	1	Unité	30 000,0	30 000,0
297	Brique claustra	1	Unité	2 500,0	2 500,0
298	Brique cuite	1	Unité	40,0	40,0
299	Vitre	1	Unité	28 000,0	28 000,0
300	Carreaux	1	m2	30 000,0	30 000,0
301	Peintures à huile (BASCO)	4	Litre	33 560,7	24 986,7
302	Peinture à eau (BASCO)	4	Litre	20 000,0	24 494,9
303	Fer à béton	1	longueur	21 312,0	20 645,6
304	Planche en eucalyptus	1	Unité	4 605,8	4 743,4

PRIX A LA CONSOMMATION DES MENAGES DE MWARO: MOIS DE JANVIER 2023

Province Mwaro					
N°	Produits	Qté	Unité	déc.-22	janv.-23
305	Madrier en eucalyptus	1	Unité	4 355,9	4 472,1
307	Tuyau petite dimension 1/2	1	Rouleau	12 000,0	12 000,0
308	Robinet de ravabo	1	Unité	10 000,0	13 000,0
309	Robinet 1/2 (SANWA)	1	Unité	12 000,0	12 000,0
310	Mastic (Bois et fer)	1	Kg	7 000,0	6 000,0
311	Main d'œuvre pour petits travaux de maçonnerie (maçon)	1	Jour	6 839,9	7 113,1
312	Main d'œuvre pour petits travaux de maçonnerie (aide-maçon)	1	Jour	3 420,0	3 722,4
313	Main d'œuvre pour réparation courante de problème de plomberie (Remplacement de vanne)	1	service	2 000,0	2 000,0
314	Main d'œuvre pour renouvellement de peinture	1	Unité	8 000,0	8 000,0
315	Main d'œuvre pour réparation courante de panne d'électricité (remplacement d'une prise)	1	service	2 000,0	2 000,0
316	Main d'œuvre pour le remplacement d'une serrure	1	service	5 000,0	5 000,0
045 -Electricite, gaz et autres combustibles					
0453 -Combustibles					
333	Pétrole lampant chez le revendeur	1	Litre	5 000,0	5 000,0
334	Mazout chez le revendeur	1	Litre	3 500,0	3 500,0
336	Charbon de bois (demi sac)	1	demi-sac	16 329,9	18 566,4
05 - MEUBLES, ARTICLES DE MÉNAGES ET ENTRETIEN COUR					
051 -Meubles , articles d'ameublement, tapis et autres revêtem					
0511 -Meubles et articles d'ameublements					
339	Chaise en bois eucalyptus	1	Unité	16 118,5	16 509,6
341	Salon en bois eucalyptus	1	Ensemble	311 787,0	315 818,0
342	Salle à manger en bois eucalyptus	1	Ensemble	152 439,8	159 398,8
343	Armoire/ dressoir en eucalyptus	1	Unité	600 000,0	600 000,0
344	Table en bois en eucalyptus	1	Unité	52 331,8	53 132,9
347	Matelas en mousse (Dodoma) 1.40 x 1.90 x 0.15 m	1	Unité	260 000,0	260 000,0
348	Matelas en mousse (Dodoma) 1.60 x 1.90 x 0.15 m	1	Unité	250 000,0	250 000,0
349	Lit simple 1.40 x 1.90 m modèle ordinaire en eucalyptus	1	Unité	111 758,7	122 715,8
350	Lit simple 1.60 x 1.90 m modèle ordinaire en eucalyptus	1	Unité	125 994,1	129 743,1
351	Armoire de chambre/ Garde robe	1	Unité	250 000,0	250 000,0
0512 -Tapis et autres revêtement de sol					
352	Tapis en soie 2,90 m	3	mètre	250 000,0	250 000,0
354	Natte (ikirago)	1	Unité	15 326,2	15 000,0
052 -Articles de ménage en textiles					
0521 -Articles de ménage en textiles					
355	Draps de lit simple (1,60x2)	1	paire	40 000,0	40 000,0
357	Couverture pour adulte importé (150 x 190) cm (genre zamu)	1	Unité	15 000,0	16 326,6

PRIX A LA CONSOMMATION DES MENAGES DE MWARO: MOIS DE JANVIER 2023

Province Mwaro					
N°	Produits	Qté	Unité	déc.-22	janv.-23
359	Essuie-mains en coton (1.40 x 0.70) m importé (grandes dimensions)	1	Unité	13 964,2	13 964,2
360	Essuie-mains en mélange coton polystère (1.40 x 0.70) m importé (grandes dimensions)	1	Unité	13 964,2	13 964,2
361	Nappes de table (complet)	1	Ensemble	40 000,0	40 000,0
053 -Appareils électroménagers					
0531 -Appareil électroménager, ménage et réparation					
367	Cuisinière à charbon en argile	1	Unité	2 305,1	2 236,1
054 -Verrerie, vaisselle et ustensiles de ménage					
0541 - Verrerie, vaisselle et ustensiles de ménage					
370	Assiette creuse en faïence 25 cm	1	Unité	3 000,0	3 000,0
371	Assiette creuse en plastic 22 cm	1	Unité	780,3	700,0
372	Assiette creuse en métal 22 cm	1	Unité	1 392,5	1 336,7
373	Soupière/Bol avec couvercle 18 cm en métal importé	1	Unité	4 069,6	4 069,6
374	Soupière/Bol avec couvercle 18 cm en plastic	1	Unité	1 800,0	1 500,0
376	Cuillère à soupe	1	Unité	400,0	400,0
377	Louche	1	Unité	1 144,7	1 000,0
378	Couteaux pour ménage importé	1	Unité	1 000,0	1 000,0
379	Verre à boire coupe	1	Unité	4 500,0	4 500,0
380	Verre à boire droit	1	Unité	4 500,0	4 160,2
381	Gobelet en plastique (Mironko)	1	Unité	823,2	831,3
382	Fourchette	1	Unité	400,0	400,0
383	Tasse	1	Unité	3 500,0	3 500,0
384	Casserole de cuisine (Isafuriya) de 26 cm de diamètre	1	Unité	10 526,9	11 784,3
385	Poêle	1	Unité	5 907,3	5 907,3
386	Seau en plastic avec couvercle 20 l	1	Unité	8 758,9	8 758,9
387	Bassin (45 cm de diamètre) importé	1	Unité	3 841,6	3 636,1
389	Fers à repasser électrique	1	Unité	35 000,0	35 000,0
390	Fer à repasser non électrique	1	Unité	20 000,0	20 000,0
055 -Outillage et autre matériel pour la maison et le jardin					
0551 -Outillage, matériel et accessoires divers					
391	Piles torche Tiger	1	paire	1 848,0	1 848,0
393	Lampe à Pétrole/Mazout (grande)	1	Unité	6 000,0	6 000,0
394	Houe	1	Unité	10 684,8	10 801,6
395	Ampoule à incandescence	1	Unité	1 000,0	1 000,0
396	Ampoule économique (5 W)	1	Unité	3 500,0	3 500,0
397	Tube fluorescent	1	Unité	3 340,3	3 340,3
398	Prise	1	Unité	1 000,0	1 000,0
399	Coupe coupe	1	Unité	5 000,0	6 000,0
400	Hâche locale	1	Unité	5 000,0	5 000,0
056 -Biens et services liés à l'entretien courant du foyer					
0561 -Articles de ménage non durables					
402	Savons de ménage GIFURANGUWO blanc	100	Gr	474,2	462,2

PRIX A LA CONSOMMATION DES MENAGES DE MWARO: MOIS DE JANVIER 2023

Province Mwaro					
N°	Produits	Qté	Unité	déc.-22	janv.-23
403	Savons en poudre non emballé blanc (puff)	1	Kg	4 000,0	4 000,0
404	Savons en poudre non emballé bleu (Toss)	1	Kg	6 000,0	6 000,0
405	Savons en poudre non emballé bleu (Type Géntal)	1	Kg	5 000,0	6 000,0
406	Savons de ménage liquide local pour la vaisselle	5	Litre	25 000,0	25 000,0
408	Briquet	1	Unité	534,8	500,0
409	Allumette importée	1	Boîte	-	200,0
410	Bougie locale	1	Unité	641,0	684,8
412	Cirage liquide Crown	100	Millilitre(s)	2 272,0	2 272,0
413	Cirage solide LUDE	40	Gr	1 500,0	1 500,0
414	Cirage solide KIWI	32	Gr	3 185,0	2 800,0
415	Brosse pour chaussures	1	Unité	935,8	1 046,6
416	Râclette	1	Unité	4 000,0	3 500,0
417	Brosse pour entretien maison	1	Unité	2 000,0	2 000,0
418	Balai à tige en bois	1	Unité	3 500,0	4 000,0
419	Balais à tige de palmier	1	Unité	538,5	552,7
0562 -Services domestiques et services menagers					
420	Salaire d'un groom logé sur place	1	mois	25 000,0	25 000,0
421	Salaire d'une bonne logé sur place	1	mois	30 000,0	30 000,0
423	Location des chaises en plastique	1	service	300,0	300,0
424	Location de paniers	1	service	300,0	300,0
06 - SANTE					
61-Produits, appareils et matériels médicaux					
0611 -Produits, appareils et matériels médicaux					
427	Albédazole	1	Comprimé	1 133,9	1 070,3
428	Métronidazole comprimé	1	Comprimé	2 066,1	2 049,4
429	Mémbendazole	1	Comprimé	300,0	300,0
430	Prufene	1	Comprimé	848,5	848,5
431	Ibuprofène	1	Comprimé	723,0	686,8
432	Paracetamol	1	Comprimé	845,9	894,4
433	Efferalgan	1	Comprimé	6 463,3	5 000,0
434	Quinine:comprimé	1	Comprimé	7 916,4	7 916,4
435	Amoxiciline	1	Comprimé	1 414,2	1 778,4
436	Miconazole	1	Comprimé	2 000,0	2 000,0
437	Diclofénac	1	Comprimé	1 409,5	4 000,0
438	Glycérine	1	Comprimé	16 000,0	16 000,0
439	Drotavérine	1	Comprimé	301,0	301,0
440	Eau physiologique	1	Pièce	1 500,0	547,7
441	Compresse stérile 10x10 cm	1	Pièce	5 000,0	5 000,0
442	Sparadrap 5x7,5cm	1	Pièce	4 000,0	4 500,0
444	Alcool iodé	1	Pièce	2 500,0	4 000,0
445	Termomètre numérique	1	Pièce	10 000,0	10 000,0
447	Verre correcteurs	1	Pièce	7 000,0	7 000,0
062 -Services ambulatoires					
0621 -Services médicaux et dentaires					
448	Consultation Généraliste en milieu public	1	Service	500,0	500,0
449	Consultation Généraliste en milieu privé	1	Service	1 842,0	1 842,0

PRIX A LA CONSOMMATION DES MENAGES DE MWARO: MOIS DE JANVIER 2023

Province Mwaro					
N°	Produits	Qté	Unité	déc.-22	janv.-23
450	Consultation d'un médecin spécialiste dans une clinique privée	1	Service	10 000,0	10 000,0
453	Plombage d'une dent	1	Service	10 000,0	10 000,0
	0623 -Services paramedicaux				
455	Examen de selle (Clinique privée)	1	Service	2 182,8	2 182,8
456	Examen de sang NFS (Clinique publique)	1	Service	5 280,0	5 280,0
457	Examen de sang NFS (Clinique privée)	1	Service	7 000,0	7 000,0
461	Echographie (Clinique privée)	1	Service	10 000,0	10 000,0
462	Examen d'urine (Clinique publique)	1	Service	1 750,0	1 750,0
463	Examen d'urine (Clinique privée)	1	Service	2 904,4	2 904,4
464	Service d'infirmier	1	Service	500,0	500,0
465	Etablissement d'une fiche(Clinique publique)	1	Service	1 000,0	1 000,0
	0623 -Services hospitaliers				
467	Hospitalisation dans un hôpital public (salle commune)	1	Service	200,0	200,0
468	Hospitalisation dans une clinique public (chambre individuelle)	1	Service	1 200,0	1 200,0
469	Hospitalisation dans une clinique privée (chambre individuelle)	1	Service	2 714,4	2 714,4
471	Etablissement d'une fiche d'hospitalisation (Clinique privée)	1	Service	500,0	500,0
	07 - TRANSPORTS				
	072 -Dépenses d'utilisation des véhicules				
	0721 -Pièces de rechange et accessoires				
484	Pneu pour vélo à bagage	1	Unité	20 000,0	20 000,0
485	Pneu arrière pour moto TVS	1	Unité	75 000,0	75 000,0
487	Chambre à air pour vélo à bagage	1	Unité	7 000,0	7 000,0
488	Chambre à air pour moto TVS	1	Unité	7 000,0	7 000,0
	0722 -Carburants et lubrifiants				
495	Essence	1	Litre	3 268,0	3 268,0
496	Gas-oil	1	Litre	3 468,0	3 468,0
498	Huile moteur pour véhicule à essence	1	Litre	12 000,0	12 000,0
	0723 -Entretien et réparations de véhicules particuliers				
502	Collage de pneu automobile (un seul trou)	1	Service	4 000,0	4 000,0
503	Collage de pneu pour moto	1	Service	2 000,0	2 000,0
	073 -Services de transport				
	0732 -Transport routier de passagers				
513	Taxi-moto: petite course itinéraire libre	1	Service	2 364,4	1 629,9
514	Taxi - vélo: petite course itinéraire libre,	1	Service	1 000,0	547,7
516	Transport de passager de la province vers Bujumbura Mairie	1	Billet	8 831,8	7 973,9
	08 - COMMUNICATION				
	081 -Communication				
	0812 -Matériel de téléphonie et de télécopie				
535	Téléphone mobile ITEL	1	Unité	35 000,0	35 000,0

PRIX A LA CONSOMMATION DES MENAGES DE MWARO: MOIS DE JANVIER 2023

Province Mwaro					
N°	Produits	Qté	Unité	déc.-22	janv.-23
09 - LOISIRS ET CULTURES					
091 -Matériel audiovisuel, photographique et de traitement de l'					
0911 -Appareils de réception, d'enregistrement et de reproduct					
580	Radio simple	1	Unité	25 000,0	25 000,0
0913 -Matériel de traitement de l'information et supports d'enr					
599	Clé USB (flash disk 4 GB)	1	Unité	12 000,0	12 000,0
600	Carte Mémoire (2 GB)	1	Unité	7 000,0	7 000,0
093 -Autres articles et matériel de loisirs, de jardinage et anim					
0931 -Jeux et jouets, passe-temps et articles de sport et divers					
602	Carte (Titanique)	1	Paquet	500,0	540,6
603	Ballon en plastique pour enfant	1	Unité	2 000,0	2 000,0
0933 -Produits pour jardins, plantes et fleurs, animaux de com					
605	Engrais chimique - Urée	1	Kg	1 800,0	1 800,0
606	Engrais chimique - DAP	1	Kg	2 500,0	2 500,0
607	Engrais chimique -Kcl	1	Kg	1 504,0	1 504,0
094 -Services récréatifs et culturels					
0941 -Services récréatifs et sportifs et services culturels					
611	Services de photographe (développement, tirage) série de 8 photos passeport	1	Photos	2 449,5	2 449,5
618	Droit d'entrée dans une salle de vidéo des quartiers populaires	1	Billet	100,0	100,0
095 -Journaux, livres et articles de papeterie					
0954 -Papeterie et matériel de dessin et imprimés divers					
623	Cahier de 48 feuilles quadrillé	1	Unité	1 000,0	1 095,4
624	Cahier de 60 feuilles quadrillé	1	Unité	1 500,0	1 418,6
625	Cahier de 100 feuilles quadrillé	1	Unité	1 931,0	2 048,2
626	Stylos à bille	1	Unité	500,0	500,0
627	Registre quadrillé	1	Unité	6 994,0	7 611,7
630	Rame de papier double A	1	Paquet	18 931,8	19 745,2
631	Enveloppes sac A4	1	Unité	500,0	500,0
632	Enveloppes par avion petite dimension	1	Unité	100,0	100,0
633	Crayons HB	1	Unité	211,5	211,5
634	Late en plastic transparent	1	Unité	643,5	643,5
635	Boîte mathématique	1	Boîte	2 092,0	2 043,9
10 - ENSEIGNEMENT					
101 -Enseignement pré-élémentaire et primaire					
1011 -Enseignement pré-élémentaire et primaire					
640	Frais de scolarité jardin d' enfants ou maternelle privée	1	Trimestre	65 000,0	65 000,0
641	Frais de scolarité dans une école primaire privée	1	Trimestre	65 000,0	65 000,0
102 -Enseignement secondaire					
1021 -Enseignement secondaire					
642	Frais de scolarité dans une école secondaire publique	1	Trimestre	7 000,0	7 000,0

PRIX A LA CONSOMMATION DES MENAGES DE MWARO: MOIS DE JANVIER 2023

Province Mwaro					
N°	Produits	Qté	Unité	déc.-22	janv.-23
643	Frais de scolarité dans une école secondaire privée	1	Trimestre	48 000,0	48 000,0
104 -Enseignement supérieur					
1041 -Enseignement supérieur					
645	Frais de scolarité dans le supérieur privée : Droit/Economie	1	Trimestre	140 000,0	140 000,0
11 - RESTAURANTS ET HÔTELS					
111 -Services de restauration					
1111 -Restaurants, cafés et établissements similaires					
650	Petit-déjeuner hors ménage: (agatoke)	1	Service	1 000,0	1 000,0
651	Petit-déjeuner hors ménage (sandwich simple +thé noir)	1	Service	800,0	600,0
652	Petit-déjeuner hors ménage (sandwich simple +thé au lait)	1	Service	700,0	700,0
653	Lait frais au cafétariat	500	Millilitre(s)	800,0	800,0
654	Sandwich au cafétariat	100	Gr	250,0	250,0
655	Tasse de thé noir	1	Tasse(s)	500,0	500,0
656	Tasse de thé au lait	1	Tasse(s)	500,0	500,0
657	Omlettes nature (2 œufs)	1	Service	1 500,0	1 500,0
658	Repas (Haricot + Riz) dans un restaurant	1	Service	1 000,0	894,4
659	Repas (Haricot + Banane ou pomme de terre) dans un restaurant	1	Service	1 000,0	894,4
660	Repas (petit pois frais+ Banane ou pomme de terre) dans un restaurant	1	Service	1 500,0	1 500,0
661	Repas (Pâte+viande) dans un restaurant.	1	Service	1 500,0	1 500,0
662	Brochettes simple de viande de chèvre	1	Service	1 500,0	1 500,0
663	Brochettes de viande de chèvre accompagné	1	Service	1 843,9	1 843,9
664	Brochettes simple de viande de vache	1	Service	1 500,0	1 500,0
668	Quart de poulet	1	Service	6 000,0	6 000,0
672	Bière Amstel Blonde 65 Cl dans un cabaret	65	Centilitre(s)	2 500,0	2 500,0
673	Bière Amstel Bock 33 Cl au cabaret	33	Centilitre(s)	2 100,0	2 100,0
674	Bière Primus 72 Cl au cabaret	72	Centilitre(s)	1 700,0	1 700,0
675	Bière Primus 50 Cl (AKABAJU) au cabaret	50	Centilitre(s)	1 200,0	1 200,0
676	Vin de banane INSONGO au cabaret	75	Centilitre(s)	1 200,0	1 200,0
677	Vin de banane RUGOMBO/URWARWA au cabaret	75	Centilitre(s)	600,0	600,0
678	Vin rouge au cabaret (Drosty 375 ml)	375	Centilitre(s)	15 000,0	15 000,0
679	Vin blanc martini blanc (1l) au cabaret	1	Litre	4 000,0	4 000,0
680	(whisky J&B au cabaret	1	Litre	4 000,0	4 000,0
683	Heineken 33 cl au cabaret	33	Centilitre(s)	5 000,0	5 000,0
684	Bière NYONGERA 72 Cl dans cabaret	72	Centilitre(s)	1 500,0	1 500,0
685	Bière de sorgho	75	Centilitre(s)	500,0	500,0
112 -Services d'hébergement					
1121 -Hôtels et services d'hébergement					
688	Chambre dans un hôtel moyenne classe (lit simple)	1	Nuit(s)	15 000,0	15 000,0

PRIX A LA CONSOMMATION DES MENAGES DE MWARO: MOIS DE JANVIER 2023

Province Mwaro					
N°	Produits	Qté	Unité	déc.-22	janv.-23
689	Chambre dans un hôtel simple (sanitaire interne dans la chambre)	1	Nuit(s)	10 371,4	11 393,6
690	Chambre dans un hôtel simple (sanitaire externe de la chambre)	1	Nuit(s)	6 542,1	5 593,4
12 - BIENS ET SERVICES DIVERS					
121 -Soins corporels					
1211 -Salons de coiffure et instituts de soins et de beauté					
691	Coupe ordinaire pour homme, Avec tondeuse électrique	1	Service	500,0	500,0
692	Coupe ordinaire pour dame	1	Service	500,0	547,7
694	Coupe cheveux lisse pour dame	1	Service	865,1	945,7
695	Coiffure lisse simple et lavage	1	Service	4 000,0	4 000,0
696	Coiffure moderne et lavage	1	Service	25 000,0	25 000,0
697	Coiffure sans lavage	1	Service	2 000,0	2 000,0
698	Défrisage des cheveux (main d'œuvre seulement)	1	Service	5 000,0	5 000,0
700	Tresse natte	1	Service	17 000,0	17 000,0
701	Tresse mèches longues	1	Service	20 000,0	20 000,0
1213 -Autres appareils électriques ou non et articles pour soin					
702	Brosse à dent: White dent	1	Unité	500,0	500,0
703	Peigne à cheveux lisses en plastic	1	Unité	300,0	300,0
704	Peigne à cheveux naturels en plastic	1	Unité	500,0	500,0
705	Coupe à ongles	1	Unité	700,0	625,7
706	Lame de rasoir TATRA	1	Unité	200,0	200,0
707	Rasoir Bic	1	Unité	559,3	591,6
708	Pâte dentifrice Colgate (Herbal) 100ml	100	Millilitre(s)	1 500,0	1 500,0
709	Pâte dentifrice White dent 190g	190	Gr	3 825,9	3 825,9
714	Movit (lait 260ml)	260	Millilitre(s)	3 076,9	4 000,0
715	Familial savonor	200	Gr	2 000,0	2 000,0
716	Shaza savonor	150	Gr	1 841,4	1 500,0
717	Orissa savonor	100	Gr	1 666,7	1 414,2
718	Savon de toilette GIV	80	Gr	1 145,5	1 200,0
719	Savon de toilette Impérial	200	Gr	1 978,0	1 978,0
720	Savon de toilette FA	100	Gr	836,3	836,3
721	Savon médicinal local Muganga	85	Gr	1 120,7	1 070,8
722	Dettol importé (savon)	100	Gr	1 500,0	1 500,0
724	Vernis simple 18ml	18	Millilitre(s)	1 500,0	1 500,0
725	Rouge à lèvres	8	Gr	1 095,4	1 200,0
726	Papier hygiénique de bonne qualité (blanc)	1	Rouleau	1 000,0	1 000,0
727	Papier hygiénique de moyenne qualité (rose)	1	Rouleau	1 000,0	1 000,0
728	Couches jetables Pamper's pour bébé de 3 a 6 kilos	1	Unité	648,1	700,0
729	Poudre compact (fond de teint 17 gr)	17	Gr	1 062,7	1 137,0
730	Poudre blanc vestline	100	Gr	1 224,7	1 224,7
123 -Effets personnels n.c.a					
1232 -Autres effets personnels					
736	Valise à roulette	1	Unité	70 000,0	70 000,0
737	Valise simple	1	Unité	30 000,0	30 000,0

PRIX A LA CONSOMMATION DES MENAGES DE MWARO: MOIS DE JANVIER 2023

Province Mwaro					
N°	Produits	Qté	Unité	déc.-22	janv.-23
739	Parapluies droits	1	Unité	7 495,2	7 500,0
740	Parapluies pliants	1	Unité	11 634,4	10 927,1
741	Sac à main en similicuir	1	Unité	15 000,0	15 000,0
	127 -Autres services n.c.a				
	<u>1271 -Autres services n.c.a.</u>				
752	Frais de moulin manioc	1	Service	50,0	50,0
753	Frais de moulin maïs	1	Service	100,0	100,0
756	Frais d'établissement d'un extrait de naissance	1	Service	1 000,0	1 000,0
757	Frais d'établissement d'un extait de mariage	1	Service	1 000,0	1 000,0
758	Frais d'établissement d'Extrait d'acte de décès	1	Service	1 000,0	1 000,0
759	Frais d'établissement d'une attestation d'état civil	1	Service	1 000,0	1 000,0
760	Frais d'établissemnt d'une attestation résidence	1	Service	2 000,0	2 000,0
761	Frais d'établissement d'une attestation d'identité complète	1	Service	1 000,0	1 000,0
762	Frais d'établissement de Passeport	1	Service	235 000,0	235 000,0
763	Frais d'établissement d'un laissé passé pour l'EAC	1	Service	30 000,0	30 000,0
764	Frais d'établissement d'un laissé passé pour les Pays membres de la CEPGL	1	Service	18 000,0	18 000,0
765	Frais de délivrance de Carte Nationale d'Identité	1	Service	1 000,0	1 000,0

PRIX A LA CONSOMMATION DES MENAGES DE NGOZI: MOIS DE JANVIER 2023

Province Ngozi					
N°	Produits	Qté	Unité	déc.-22	janv.-23
01 - ALIMENTATION ET BOISSONS NON ALCOOLISÉES					
011 -Produits alimentaires					
0111 - Pains et céréales					
1	Riz blanc local à grains longs	1	Kg	3 416,9	3 439,7
2	Riz blanc local à grains courts	1	Kg	3 034,2	3 000,0
3	Riz blanc long grains importé de la Tanzanie	1	Kg	3 781,4	3 839,2
4	Riz blanc à grains longs importé de la tanzanie (sac de 25 kg) 1ère qualité	25	Kg	99 494,7	99 395,8
5	Maïs à grains blanc local BIO	1	Kg	2 276,4	2 148,2
6	Maïs à grains blanc local HYBRIDE	1	Kg	1 683,7	1 588,8
8	Sorgho rouge local non germé	1	Kg	2 021,2	2 061,3
9	Sorgho blanc local	1	Kg	2 139,4	2 155,9
10	Blé local	1	Kg	2 221,3	2 140,9
11	Eleusine local	1	Kg	2 058,5	2 207,6
12	Farine de maïs local	1	Kg	2 397,9	2 308,5
13	Farine de maïs blanche importé	1	Kg	3 229,7	3 209,6
14	Farine de blé local de production artisanale	1	Kg	2 500,0	2 476,9
15	Farine d'Eleusine local	1	Kg	2 458,7	2 500,0
16	Farine de sorgho non germé local	1	Kg	2 287,3	2 271,0
17	Macaroni importé	500	Gr	4 000,0	4 000,0
18	Spaghetti importé	500	Gr	2 500,0	2 500,0
19	Pain tomate local	300	Gr	1 158,5	1 196,0
20	Pain coupé simple local	300	Gr	1 456,3	1 362,7
21	Pain coupé double local	500	Gr	2 941,2	2 851,3
22	Pain non coupé local en forme de baguette (pain français)	150	Gr	703,1	693,1
23	Sandwich local	100	Gr	402,1	423,8
24	Pain brun (Pain ngano) local	500	Gr	3 694,6	4 089,4
25	Pain michette local	400	Gr	1 796,7	1 667,3
26	Beignets à base de farine de blé	50	Gr	129,5	149,7
27	Biscuits au chocolat importés	90	Gr	827,7	900,0
28	Petit cake emballé local	50	Gr	417,1	439,6
29	Pain plat (Chapati) local	50	Gr	199,8	184,3
0112 - Viandes					
30	Viande de boeuf avec os	1	Kg	8 500,0	10 000,0
31	Viande de bœuf sans os	1	Kg	11 000,0	11 000,0
32	Tripes de bœuf	1	Kg	6 000,0	6 000,0
33	Viande hâchée ordinaire	1	Kg	13 298,8	14 000,0
34	Viande de chèvre	1	Kg	10 000,0	10 000,0
35	Viande de porc sans os	1	Kg	7 000,0	7 000,0
37	Poulet local sur pied	1	Kg	13 698,8	12 428,2
38	Saucisse Pilipili	1	Kg	12 000,0	12 000,0
41	Boulettes ordinaires	1	Kg	13 298,8	14 000,0
0113 -Poissons et Fruits de mer					
45	Capitaine	1	Kg	22 203,4	22 203,4
49	Ndagala sec local	1	Kg	34 000,0	34 000,0
50	Ndagala sec importé	1	Kg	12 000,0	12 060,2
51	Mukeke sec et fumé	1	Kg	3 813,5	3 832,7

PRIX A LA CONSOMMATION DES MENAGES DE NGOZI: MOIS DE JANVIER 2023

Province Ngozi					
N°	Produits	Qté	Unité	déc.-22	janv.-23
52	Makayabu sec importé	1	Kg	3 229,4	3 245,5
53	Sardine à tomate	155	Gr	1 788,9	1 750,8
54	Sardine à huile	25	Gr	3 500,0	3 500,0
	0114 -Lait, fromage et œuf				
55	Lait frais de vache local (Imfyufyu)	1	Litre	2 000,0	2 000,0
56	Lait frais en carton importé/ INYANGE	1	Litre	5 000,0	5 000,0
57	Lait frais en paquet Hiland importé	500	Millilitre(s)	2 500,0	2 500,0
58	Lait de vache local pasteurisé en bouteille en plastic	500	Millilitre(s)	1 936,5	1 500,0
59	Lait en poudre NIDO 400 gr	400	Gr	22 000,0	22 000,0
60	Lait en poudre SUPALAIT 400 gr	400	Gr	14 000,0	14 000,0
62	Yaourt naturel en pot en plastic	150	Gr	883,0	900,0
63	Crème fraîche	500	Gr	2 500,0	2 500,0
64	Fromage importé du Rwanda	1	Kg	15 000,0	15 000,0
65	Œuf local	1	Unité	509,2	500,0
66	Œuf industriel local	1	Unité	500,0	500,0
	0115 -Huiles et graisses				
67	Huile de palme local raffiné	1	Litre	3 500,0	3 500,0
68	Huile de palme local non raffiné	1	Litre	4 215,9	4 600,0
69	Huile de coton GOLDEN	5	Litre	43 664,1	43 664,1
70	Huile COOKI (SAVONOR)	5	Litre	38 832,6	38 832,6
72	Margarine blue band Importé en pot en plastic	250	Gr	3 411,2	3 578,8
73	Huile d'olive importé	1	Litre	25 000,0	25 000,0
74	Huile de tournesol local	5	Litre	34 146,0	35 000,0
75	Huile de tournesol importé	5	Litre	32 500,0	32 500,0
	0116 - Fruits				
77	Avocats local	1	Kg	1 017,3	1 046,6
78	Bananes mûres longues local	1	Kg	1 395,5	1 935,8
79	Bananes mûres courtes local	1	Kg	2 037,3	2 229,9
80	Ananas local	1	Kg	719,5	755,4
81	Oranges local	1	Kg	2 615,2	3 652,1
82	Citron local	1	Kg	2 632,9	4 131,6
84	Papayes local	1	Kg	753,1	774,3
85	Fruits de la passion (amabungo) local	1	Kg	4 037,2	3 704,2
86	Prunes de Japon (amatunda) local	1	Kg	2 911,1	3 034,0
87	Mangues ordinaire local (indundi)	1	Kg	884,2	1 202,8
88	Mangues greffé local	1	Kg	1 834,8	1 437,2
	0117 -Légumes				
89	Oignons blanc local	1	Kg	2 046,5	2 236,1
90	Oignons rouge local	1	Kg	1 971,5	2 215,4
91	Tomates fraîches local	1	Kg	1 300,7	1 355,5
92	Conserve de Tomate (salsa) importé	70	Gr	800,0	800,0
93	Petites aubergines (Intore) local	1	Kg	1 193,4	1 520,5
94	Haricot vert (imikerera) local	1	Kg	4 000,0	4 000,0
95	Petit pois vert local	1	Kg	4 618,9	2 878,9
97	Poivron vert local	1	Kg	1 500,0	1 500,0
98	Ails frais local (non décortiqués)	1	Kg	11 535,5	11 088,5
99	Carottes local	1	Kg	1 643,8	2 000,0
100	Choux vert local	1	Kg	364,5	389,8

PRIX A LA CONSOMMATION DES MENAGES DE NGOZI: MOIS DE JANVIER 2023

Province Ngozi					
N°	Produits	Qté	Unité	déc.-22	janv.-23
101	Feuilles de manioc	1	Kg	1 562,9	1 284,5
102	Lengalenga	1	Kg	882,8	984,9
103	Poirreaux local	1	Kg	1 669,2	1 820,8
104	Epinaud local	1	Kg	1 614,2	1 652,1
105	Feuilles de haricot (umukubi)	1	Kg	1 441,7	1 716,5
107	Arrachides décortiqués local	1	Kg	6 087,2	7 324,4
108	Arrachides grillés local	100	g	732,3	832,0
109	Farine d'arachide locale	1	Kg	5 873,2	6 057,9
110	Haricot sec de couleur blanche	1	Kg	2 285,7	3 000,0
111	Haricot sec de couleur jaune	1	Kg	2 624,2	3 649,7
112	Haricot sec de couleur rouge	1	Kg	2 148,3	2 800,0
113	Haricot sec graines mélangés	1	Kg	2 111,6	2 800,0
114	Petit pois sec local	1	Kg	3 895,8	3 932,2
115	Farine de soja locale	1	Kg	2 609,2	2 530,3
116	Pomme de terre de couleur mauve	1	Kg	900,0	932,2
117	Pomme de terre local couleur jaune (genre Ruhengeri)	1	Kg	1 109,7	1 100,0
119	Patate douce local	1	Kg	388,0	408,4
120	Banane douce (igisahira)	1	Kg	628,3	734,5
121	Colocase (ay'i Kizungu)	1	Kg	928,9	1 100,0
122	Manioc frais en tubercule	1	Kg	710,1	851,9
125	Farine de manioc sec IKIVUNDE	1	Kg	1 549,2	1 600,0
126	Farine de manioc sec INYANGE	1	Kg	1 272,4	1 279,4
	0118 -Sucre, confiture, miel, chocolat et confiserie				
129	Sucre blanc cristallisé local (SOSUMO)	1	Kg	2 685,5	2 532,9
130	Confiture de fraises importé	450	Gr	7 500,0	7 500,0
131	Miel local	1	Kg	10 000,0	9 283,2
132	Chocolat au lait	200	Gr	10 000,0	10 000,0
133	Bonbon	1	Unité	25,0	25,0
	0119 -Produits alimentaires n.c.a				
134	Sel de cuisine non emballé(non fin).	1	Kg	1 200,0	1 200,0
135	Sel de table emballé	600	Gr	6 000,0	6 000,0
136	Mayonnaise importé	470	Gr	9 588,8	9 588,8
137	Cube (maggi, jumbo, etc.)	4	Gr	150,0	150,0
138	Piment rouge frais (Mbuzi) local	1	Kg	4 112,1	4 520,5
139	Céleri local	1	Kg	3 863,3	3 544,5
140	Pilipili liquide local	340	Gr	1 800,0	1 800,0
141	Farine pour Bébé importé(Cérélac)	400	Gr	18 000,0	17 000,0
142	Lait en poudre pour bébé Guigoz	400	Gr	25 759,9	25 759,9
143	Lait en poudre pour bébé (NAN) (0 à 6 mois)	400	Gr	25 000,0	25 000,0
	012 -Boissons non alcoolisées				
	0121 -Cafe, the et cacao				
144	Café en paquet local	250	Gr	6 500,0	6 500,0
145	Café soluble instantané en boîte (NESCAFE)	250	Gr	27 500,0	27 500,0
146	Thé en paquet	200	Gr	2 000,0	2 000,0
	0122 -Eaux minérales, boissons rafraichissantes, jus de				
147	Jus d'orange en carton	1	Litre	5 000,0	5 000,0
148	Jus de fruits en carton (cocktail)	1	Litre	5 000,0	5 000,0

PRIX A LA CONSOMMATION DES MENAGES DE NGOZI: MOIS DE JANVIER 2023

Province Ngozi					
N°	Produits	Qté	Unité	déc.-22	janv.-23
149	Sirop de maracoudja Akezamutima	65	Centilitre(s)	5 000,0	5 000,0
150	Boisson gazeuse en bouteille en verre (coca cola, sprite, orange, citron)	30	Centilitre(s)	1 000,0	1 000,0
151	Eau minérale (1,5l) Kinju local	2	Litre	1 897,4	1 931,0
152	Eau minérale (500 ml) Kinju local	500	Millilitre(s)	745,4	691,9
153	Eau minérale gazeuse Aquavie (400ml) local	400	Millilitre(s)	1 000,0	1 000,0
02 - BOISSONS ALCOOLISÉES, TABAC ET STUPÉFIANT					
021 -Boissons alcoolisees					
0211 -Spiritueux					
154	Whisky J&B importé	1	Litre	85 000,0	85 000,0
155	Vodka Smirnof importé	1	Litre	46 666,7	46 666,7
0212 -Vin et boissons fermentees					
156	Vin de banane (isongo)	75	Centilitre(s)	1 030,9	1 030,9
157	Vin de banane Urugombo/Urwarwa	75	Centilitre(s)	500,0	500,0
158	Vin rouge Drosdy importé en bouteille en verre	375	Millilitre(s)	12 000,0	13 000,0
159	Vin de messe importé	75	Centilitre(s)	27 355,6	27 355,6
160	Vin blanc Martini importé	75	Centilitre(s)	41 250,0	41 250,0
0213 -Biere					
161	Amstel blonde(65cl) local	65	Centilitre(s)	2 500,0	2 500,0
162	Amstel Bock(33cl) local	33	Centilitre(s)	2 100,0	2 100,0
163	Primus(72cl) local	72	Centilitre(s)	1 724,5	1 724,5
165	Heineken (33cl) importé	33	Centilitre(s)	5 000,0	5 000,0
022 -Tabacs					
0221 -Tabacs					
167	Supermatch local	1	cigarettes	75,0	75,0
168	Yes local	1	cigarettes	100,0	100,0
169	Feuilles de tabac (turumbombeke)	100	Gr	932,6	861,1
03 - ARTICLES D'HABILLEMENT ET CHAUSSURES					
031 -Articles d'habillement					
0311 -Tissus d'habillement					
170	Popeline (1ère qualité)	1	mètre	3 000,0	3 000,0
171	Tissus pour costume	1	mètre	13 000,0	13 000,0
172	Tissus pour uniforme scolaire	1	mètre	9 000,0	9 000,0
173	Ikanga	5	yards	11 419,0	11 419,0
174	Igitenge Demi hollandais	6	yards	50 000,0	50 000,0
175	Igitenge AFRITEX	6	yards	22 000,0	22 000,0
176	Basin moins riche	6	yards	45 000,0	45 000,0
177	Voile en nylon importé (Imvutano)	1	Ensemble	68 292,0	68 292,0
0312 -Vetements					
178	Pantalon neuf importé pour homme	1	Unité	28 231,1	27 745,1
179	Pantalon friperie importé pour homme	1	Unité	11 158,6	10 194,3
180	Chemise de ville longues manches neuve pour homme	1	Unité	25 000,0	25 000,0
181	Chemise de ville courtes manches neuve pour homme	1	Unité	25 000,0	25 000,0

PRIX A LA CONSOMMATION DES MENAGES DE NGOZI: MOIS DE JANVIER 2023

Province Ngozi					
N°	Produits	Qté	Unité	déc.-22	janv.-23
182	Chemise de ville longues manches fripperie pour homme	1	Unité	6 125,7	6 045,8
183	Chemise de ville courtes manches fripperie pour homme	1	Unité	5 856,8	5 695,2
184	Costume pour homme	1	Ensemble	158 315,7	153 261,9
185	Tee-shirts fripperie pour homme	1	Unité	3 406,8	3 728,8
186	Capitula (culotte) fripperie pour homme	1	Unité	10 499,6	9 891,1
187	Slip neuf Homme en coton avec ceinture élastique	1	Unité	2 789,0	2 823,1
188	Slip neuf Homme en coton sans ceinture	1	Unité	2 286,5	2 236,1
189	Singlet neuf pour homme	1	Unité	5 942,0	5 773,5
190	Singlet friperie pour homme	1	Unité	2 500,0	2 364,4
191	Chaussettes neuf pour homme	1	paire	1 682,9	1 543,1
192	Chaussettes friperie pour homme	1	paire	1 122,5	1 000,0
193	Jupe neuve pour femme	1	Unité	15 000,0	15 000,0
194	Jupe friperie pour femme	1	Unité	5 467,7	5 457,0
195	Robe neuve pour femme	1	Unité	48 274,5	47 434,2
196	Ensemble femme	1	Ensemble	56 618,6	57 445,6
197	Blouse importée neuf pour femme	1	Unité	9 457,4	10 954,5
198	Chemise friperie pour femme	1	Unité	3 936,0	3 779,8
199	Pantalon neuf pour femme	1	Unité	22 865,3	21 867,2
200	Pantalon friperie pour femme	1	Unité	5 583,6	5 000,0
201	Slip neuf en coton pour dame	1	Unité	2 449,5	2 352,2
202	Slip friperie en coton pour dame	1	Unité	2 000,0	2 000,0
203	Soutien gorge ordinaire neuf	1	Unité	3 190,8	3 290,7
204	Soutien gorge ordinaire friperie	1	Unité	2 300,3	2 154,4
205	Sous jupe	1	Unité	2 500,0	2 500,0
206	Collants neuf	1	Unité	8 000,0	8 000,0
207	Collants fripperie	1	Unité	4 000,0	4 000,0
208	Robe neuve pour un enfant de 5 ans	1	Unité	25 000,0	25 000,0
209	Robe fripperie pour un enfant de 5 ans	1	Unité	4 942,6	4 693,7
210	Culotte friperie pour enfant de 6 à 12 ans	1	Unité	3 600,2	3 301,9
211	Tricot fripperie pour enfant de 6 à 12 ans	1	Unité	3 731,6	3 958,5
212	Ensemble jupe et chemise pour fille de 6 à 12 ans	1	Ensemble	25 000,0	25 000,0
213	Ensemble culotte et chemise pour garçon de 6 à 12 ans	1	Ensemble	25 000,0	25 000,0
214	Tee-shirts fripperie pour enfant de 6 à 12 ans	1	Unité	2 236,1	2 286,5
215	Chemise friperie pour enfant de 6 à 12 ans	1	Unité	2 616,6	3 434,1
216	Pantalon friperie pour enfant de 6 à 12 ans	1	Unité	3 833,7	4 071,6
217	Jupe friperie pour enfant de 6 à 12 ans	1	Unité	2 978,9	3 523,6
218	Grenouillère friperie pour bébé de 0 à 2 ans	1	Unité	2 000,0	2 000,0

PRIX A LA CONSOMMATION DES MENAGES DE NGOZI: MOIS DE JANVIER 2023

Province Ngozi					
N°	Produits	Qté	Unité	déc.-22	janv.-23
219	Slip neuf pour garçon de 6 à 12 ans	1	Unité	1 500,0	1 500,0
220	Slip neuf pour fille de 6 à 12 ans	1	Unité	1 000,0	1 000,0
221	Chaussettes friperie pour enfant de 6 à 12 ans	1	paire	1 000,0	1 000,0
222	Linges blanc en coton	12	Unité	32 663,2	35 000,0
223	Couverture importée pour bébé	1	Unité	15 000,0	15 000,0
224	Flanelle (Ikigoma)	1	Unité	8 653,5	10 000,0
225	Couvre-bébé ordinaire importé	1	Unité	10 000,0	10 000,0
226	Vêtements de sport pour homme, jogging	1	Ensemble	50 000,0	51 614,0
227	Vêtements de sport neuf pour homme, shorts et tricot	1	Ensemble	21 921,6	22 407,0
228	Vêtements de sport fripperie pour homme, shorts et tricot	1	Ensemble	24 101,4	30 000,0
229	Ensemble Chemise et culotte/jupe kaki (7 à 9 ans)	1	Ensemble	10 000,0	10 000,0
230	Chemise blanche courte manche (7 à 9 ans)	1	Unité	5 000,0	5 000,0
232	Jupe bleu (7à 9 ans)	1	Unité	6 554,1	6 554,1
233	Chemise blanche courte manche (13 à 15ans)	1	Unité	5 000,0	5 000,0
234	Pantalon bleu (13 à 15 ans)	1	Unité	11 447,1	13 276,1
235	Ensemble Chemise blanche et pantalon bleu (13 à 15 ans)	1	Ensemble	14 659,0	15 326,2
236	Jupe bleu (13 à 15 ans)	1	Unité	9 000,0	10 173,6
237	Ensemble Chemise blanche et jupe bleu (13 à 15 ans)	1	Ensemble	13 000,0	13 000,0
0313 -Autres articles vestimentaires et accessoires d'habillement					
238	Cravates neufs en polyester	1	Unité	4 573,1	4 472,1
239	Ceinture neuf en similicuir	1	Unité	5 000,0	5 000,0
241	Fils à tricoter	1	Rouleau	2 500,0	2 500,0
242	Foulards de tête en nylon plissé pour femmes (Igitambara)	1	Unité	4 000,0	3 000,0
0314 -Confection, nettoyage, réparation et location d'habillement					
243	Confection de chemise pour homme	1	service	8 905,1	8 670,4
244	Confection de costume pour homme	1	service	43 843,3	44 776,9
245	Réparation d'une chemise pour homme (col)	1	service	500,0	500,0
246	Confection ensemble pagne pour femme	1	service	11 665,2	11 665,2
247	Confection tenue locale pour femme (Igitenge)	1	service	757,9	757,9
248	Confection tenue locale pour femme(Imvutano)	1	service	1 515,7	1 515,7
249	Réparation d'une blouse (diminution ou augmentation)	1	service	1 000,0	1 000,0
250	Confection d'un costume garçon de 6 à 12 ans	1	service	17 826,0	17 826,0
251	Pressing de costume pour homme	1	service	5 000,0	5 000,0
252	Pressing de boubou pour femme	1	service	4 000,0	4 000,0

PRIX A LA CONSOMMATION DES MENAGES DE NGOZI: MOIS DE JANVIER 2023

Province Ngozi					
N°	Produits	Qté	Unité	déc.-22	janv.-23
253	Pressing de voile (Imvutano)	1	service	3 000,0	3 000,0
254	Pressing de robe de cérémonie	1	service	4 000,0	4 000,0
255	Location de voile (imvutano)	1	Ensemble	5 000,0	5 000,0
256	Location d'une blouse pour voile	1	Unité	2 000,0	2 000,0
257	Location d'une robe de mariage	1	Unité	73 186,1	73 186,1
032 -Chaussures					
0321 -Chaussures diverses					
258	Chaussures synthétique homme (non cuir)	1	paire	41 601,7	41 601,7
259	Chaussures en cuir fripperie pour Hommes	1	paire	33 761,7	31 072,3
260	Sandale neuf en similibuir pour homme	1	paire	25 471,5	23 170,9
261	Sandale d'occasion en cuir pour homme	1	paire	48 274,5	50 000,0
262	Sandales en plastic (Yeboyabo) pour adulte	1	paire	3 500,0	4 000,0
263	Chaussures Ikambambiri	1	paire	4 743,4	4 743,4
264	Basket pour homme (friperie)	1	paire	37 246,0	32 930,8
265	Sandale neuf pour femme	1	paire	10 756,5	11 465,3
266	Sandale d'occasion pour femme occasion	1	paire	20 000,0	23 207,9
268	Chaussures de sortie neuf en similibuir pour femme	1	paire	31 622,8	28 117,1
270	Chaussures synthétique neuf pour garçon de 6 à 12 ans	1	paire	25 000,0	29 580,4
271	Chaussures fripperie en cuir pour garçon de 6 à 12 ans	1	paire	17 680,1	17 320,5
272	Basket friperie pour enfant de 6 à 12 ans	1	paire	18 488,0	18 612,1
273	Chaussures neuf en similibuir pour fille 6 à 12 ans	1	paire	12 000,0	12 688,5
0322 -Coordonnerie					
275	Renforcement de semelle+talon pour homme	1	service	3 000,0	3 000,0
276	Remplacement du semelle+talon pour homme	1	service	2 000,0	2 000,0
277	Renforcement de semelle pour femme	1	service	1 000,0	1 000,0
04 - LOGEMENT, EAU, ÉLECTRICITÉ, GAZ ET AUTRES CO					
041 -Loyers effectifs					
0411 -Loyers effectivement payés par les locataires					
278	Loyer d'un logement à 2 Pièces (chambre et salon) Catégorie 1	1	Mois	34 760,3	34 760,3
280	Loyer d'un logement à 2 pièces (chambre et salon) Catégorie 3	1	Mois	20 000,0	20 000,0
283	Loyer d'un logement à 3 Pièces (2 chambres et salon) Catégorie 1	1	Mois	50 000,0	50 000,0
284	Loyer d'un logement à 3 Pièces (2 chambres et salon) Catégorie 2	1	Mois	70 000,0	70 000,0

PRIX A LA CONSOMMATION DES MENAGES DE NGOZI: MOIS DE JANVIER 2023

Province Ngozi					
N°	Produits	Qté	Unité	déc.-22	janv.-23
288	Loyer d'un logement 4 Pièces (3 chambres et salon): Catégorie 2	1	Mois	124 933,3	124 933,3
289	Loyer d'un logement 4 Pièces (3 chambres et salon): Catégorie 3	1	Mois	130 000,0	130 000,0
291	Loyer d'une Villa moderne	1	Mois	450 000,0	450 000,0
043 -Entretien et reparation des logements					
0431 -Matériaux pour travaux d'entretien et de réparation					
292	Ciment local BUSECO	50	Kg	38 832,6	39 000,0
293	Ciment importé de la Tanzanie (SIMBA BORA)	50	Kg	39 329,1	38 888,4
295	Tôle ondulée locale	1	Unité	24 140,4	24 496,6
297	Brique claustra	1	Unité	1 000,0	1 000,0
298	Brique cuite	1	Unité	42,0	40,0
300	Carreaux	1	m2	60 795,4	60 993,4
301	Peintures à huile (BASCO)	4	Litre	30 282,4	30 000,0
302	Peinture à eau (BASCO)	4	Litre	20 280,8	20 411,8
303	Fer à béton	1	longueur	23 211,5	23 496,5
304	Planche en eucalyptus	1	Unité	6 000,0	6 000,0
305	Madrier en eucalyptus	1	Unité	3 000,0	3 000,0
306	Enduits	1	Litre	2 000,0	2 000,0
307	Tuyau petite dimension 1/2	1	Rouleau	12 645,2	12 969,2
308	Robinet de ravabo	1	Unité	9 761,7	10 829,2
309	Robinet 1/2 (SANWA)	1	Unité	10 877,0	11 586,3
310	Mastic (Bois et fer)	1	Kg	10 000,0	10 192,4
311	Main d'œuvre pour petits travaux de maçonnerie (maçon)	1	Jour	10 954,5	10 000,0
312	Main d'œuvre pour petits travaux de maçonnerie (aide-maçon)	1	Jour	5 477,2	5 000,0
313	Main d'œuvre pour réparation courante de problème de plomberie (Remplacement de vanne)	1	service	2 542,3	2 559,7
314	Main d'œuvre pour renouvellement de peinture	1	Unité	12 247,4	12 247,4
315	Main d'œuvre pour réparation courante de panne d'électricité (remplacement d'une prise)	1	service	2 154,4	2 000,0
316	Main d'œuvre pour le remplacement d'une serrure	1	service	2 000,0	2 064,8
044 -Alimentation en eau et services divers lié au logeme					
0441 -Alimentation en eau					
321	Eau achetée de 20 l	20	Litre	50,0	50,0
045 -Electricite, gaz et autres combustibles					
0451 -Electricité					
325	Consommation d' électricité 1ère tranche (0 à 50 kwh)	1	kwh	82,0	82,0
326	Consommation d' électricité 2ème tranche (51 à 100 kwh)	1	kwh	290,0	290,0

PRIX A LA CONSOMMATION DES MENAGES DE NGOZI: MOIS DE JANVIER 2023

Province Ngozi					
N°	Produits	Qté	Unité	déc.-22	janv.-23
327	Consommation d' électricité 3ème tranche (151 kwh et plus)	1	kwh	546,0	546,0
	0453 -Combustibles				
335	Charbon de bois au détail	1	Kg	804,4	1 039,4
336	Charbon de bois (demi sac)	1	demi-sac	25 000,0	25 000,0
	05 - MEUBLES, ARTICLES DE MÉNAGES ET ENTRETIEN				
	051 -Meubles , articles d'ameublement, tapis et autres rev				
	0511 -Meubles et articles d'ameublements				
339	Chaise en bois eucalyptus	1	Unité	15 000,0	15 000,0
340	Salon (Canapés, Divans) en Velour	1	Ensemble	1 800 000,0	1 800 000,0
341	Salon en bois eucalyptus	1	Ensemble	295 804,0	295 804,0
342	Salle à manger en bois eucalyptus	1	Ensemble	200 000,0	207 578,2
343	Armoire/ dresseoir en eucalyptus	1	Unité	324 037,0	324 037,0
344	Table en bois en eucalyptus	1	Unité	24 494,9	26 207,4
345	Matelas en mousse (Exim) 1.40 x 1.90 x 0.15 m	1	Unité	265 000,0	265 000,0
346	Matelas en mousse (Exim) 1.60 x 1.90 x 0.15 m	1	Unité	290 000,0	290 000,0
347	Matelas en mousse (Dodoma) 1.40 x 1.90 x 0.15 m	1	Unité	260 000,0	262 488,1
348	Matelas en mousse (Dodoma) 1.60 x 1.90 x 0.15 m	1	Unité	290 000,0	290 000,0
349	Lit simple 1.40 x 1.90 m modèle ordinaire en eucalyptus	1	Unité	109 544,5	109 544,5
350	Lit simple 1.60 x 1.90 m modèle ordinaire en eucalyptus	1	Unité	114 017,5	114 017,5
351	Armoire de chambre/ Garde robe	1	Unité	212 132,0	212 132,0
	0512 -Tapis et autres revêtement de sol				
352	Tapis en soie 2,90 m	3	mètre	250 000,0	250 000,0
354	Natte (ikirago)	1	Unité	8 000,0	8 000,0
	052 -Articles de ménage en textiles				
	0521 -Articles de ménage en textiles				
355	Draps de lit simple (1,60x2)	1	paire	51 614,0	50 000,0
356	Draps de lit double (1,80x2)	1	paire	68 292,0	68 292,0
357	Couverture pour adulte importé (150 x 190) cm (genre zamu)	1	Unité	15 000,0	15 000,0
358	Couvre lits neuf	1	Unité	67 097,7	63 887,8
359	Essuie-mains en coton (1.40 x 0.70) m importé (grandes dimensions)	1	Unité	15 000,0	15 000,0
360	Essuie-mains en mélange coton polystère (1.40 x 0.70) m importé (grandes dimensions)	1	Unité	10 000,0	10 000,0
361	Nappes de table (complet)	1	Ensemble	118 309,6	118 309,6
362	Serviette en tissu pour vaisselle	1	Unité	2 000,0	2 500,0
	053 -Appareils électroménagers				
	0531 -Appareil électroménager, ménager et réparation				
367	Cuisinière à charbon en argile	1	Unité	1 500,0	1 500,0

PRIX A LA CONSOMMATION DES MENAGES DE NGOZI: MOIS DE JANVIER 2023

Province Ngozi					
N°	Produits	Qté	Unité	déc.-22	janv.-23
054 -Verrerie, vaisselle et ustensiles de menage					
0541 - Verrerie, vaisselle et ustensiles de menage					
370	Assiette creuse en faïence 25 cm	1	Unité	1 500,0	1 500,0
371	Assiette creuse en plastic 22 cm	1	Unité	500,0	500,0
372	Assiette creuse en métal 22 cm	1	Unité	1 000,0	1 000,0
373	Soupière/Bol avec couvercle 18 cm en métal importé	1	Unité	3 000,0	3 000,0
374	Soupière/Bol avec couvercle 18 cm en plastic	1	Unité	2 139,8	2 000,0
375	Cuillère à café	1	Unité	300,0	300,0
376	Cuillère à soupe	1	Unité	500,0	500,0
377	Louche	1	Unité	2 000,0	2 000,0
378	Couteaux pour ménage importé	1	Unité	1 000,0	1 000,0
379	Verre à boire coupe	1	Unité	4 000,0	4 000,0
380	Verre à boire droit	1	Unité	3 147,3	3 000,0
381	Gobelet en plastique (Mironko)	1	Unité	600,0	600,0
382	Fourchette	1	Unité	500,0	500,0
383	Tasse	1	Unité	3 000,0	3 000,0
384	Casserole de cuisine (Isafuriya) de 26 cm de diamètre	1	Unité	15 000,0	15 000,0
385	Poêle	1	Unité	10 000,0	10 000,0
386	Seau en plastic avec couvercle 20 l	1	Unité	12 000,0	12 000,0
387	Bassin (45 cm de diamètre) importé	1	Unité	5 477,2	5 477,2
388	Thermos 1l	1	Unité	12 000,0	12 000,0
389	Fers à repasser électrique	1	Unité	60 000,0	60 000,0
390	Fer à repasser non électrique	1	Unité	25 000,0	25 000,0
055 -Outillage et autre matériel pour la maison et le jardin					
0551 -Outillage, matériel et accessoires divers					
391	Piles torche Tiger	1	paire	1 200,0	1 200,0
392	Piles Torche panasonic	1	paire	2 000,0	2 000,0
394	Houe	1	Unité	9 000,0	9 000,0
395	Ampoule à incandescence	1	Unité	1 000,0	1 000,0
396	Ampoule économique (5 W)	1	Unité	3 000,0	3 000,0
397	Tube fluorescent	1	Unité	3 000,0	3 000,0
398	Prise	1	Unité	2 154,4	2 154,4
399	Coupe coupe	1	Unité	4 000,0	4 000,0
400	Hâche locale	1	Unité	7 000,0	7 000,0
401	Hâche importée	1	Unité	11 165,4	11 165,4
056 -Biens et services liés à l'entretien courant du foyer					
0561 -Articles de ménage non durables					
402	Savons de ménage GIFURANGUWO blanc	100	Gr	437,0	439,0
403	Savons en poudre non emballé blanc (puff)	1	Kg	4 000,0	4 000,0
404	Savons en poudre non emballé bleu (Toss)	1	Kg	4 000,0	4 000,0

PRIX A LA CONSOMMATION DES MENAGES DE NGOZI: MOIS DE JANVIER 2023

Province Ngozi					
N°	Produits	Qté	Unité	déc.-22	janv.-23
405	Savons en poudre non emballé bleu (Type Géntal)	1	Kg	4 000,0	4 000,0
406	Savons de ménage liquide local pour la vaisselle	5	Litre	16 118,5	15 000,0
407	Savons de ménage liquide importé (Ajax)	5	Litre	40 000,0	40 000,0
408	Briquet	1	Unité	500,0	500,0
409	Allumette importée	1	Boîte	100,0	100,0
410	Bougie locale	1	Unité	500,0	500,0
411	Bougie importée	1	Unité	500,0	500,0
412	Cirage liquide Crown	100	Millilitre(s)	2 111,9	2 097,6
413	Cirage solide LUDE	40	Gr	1 256,2	1 249,0
414	Cirage solide KIWI	32	Gr	3 000,0	3 000,0
415	Brosse pour chaussures	1	Unité	1 000,0	1 000,0
416	Râclette	1	Unité	4 000,0	4 000,0
417	Brosse pour entretien maison	1	Unité	4 278,5	4 242,6
418	Balai à tige en bois	1	Unité	4 500,0	4 500,0
419	Balais à tige de palmier	1	Unité	500,0	500,0
0562 -Services domestiques et services menagers					
420	Salaire d'un groom logé sur place	1	mois	17 544,1	17 544,1
421	Salaire d'une bonne logé sur place	1	mois	15 639,1	15 639,1
422	Salaire d'un gardien logé sur place	1	mois	20 000,0	20 000,0
423	Location des chaises en plastique	1	service	500,0	500,0
06 - SANTE					
61-Produits, appareils et matériels médicaux					
0611 -Produits, appareils et matériels médicaux					
426	Acide acétylsalicylique comprimé 500mg	1	Comprimé	500,0	500,0
427	Albédazole	1	Comprimé	900,0	900,0
428	Métronidazole comprimé	1	Comprimé	2 500,0	2 091,3
429	Mébéndazole	1	Comprimé	300,0	300,0
430	Prufene	1	Comprimé	4 000,0	4 000,0
431	Ibuprofène	1	Comprimé	515,4	515,4
432	Paracetamol	1	Comprimé	629,5	660,4
433	Efferalgan	1	Comprimé	5 000,0	5 000,0
434	Quinine:comprimé	1	Comprimé	6 599,2	6 465,2
435	Amoxiciline	1	Comprimé	1 000,0	946,7
437	Diclofénac	1	Comprimé	4 895,7	5 313,3
438	Glycérine	1	Comprimé	1 300,0	1 300,0
440	Eau physiologique	1	Pièce	1 000,0	1 000,0
441	Compresse stérile 10x10 cm	1	Pièce	5 000,0	5 000,0
442	Sparadrapp 5x7,5cm	1	Pièce	5 000,0	4 817,5
443	Sparadrapp 5x5cm	1	Pièce	3 000,0	2 985,9
444	Alcool iodé	1	Pièce	2 500,0	2 689,1
445	Termomètre numérique	1	Pièce	8 000,0	8 000,0

Province Ngozi					
N°	Produits	Qté	Unité	déc.-22	janv.-23
062 -Services ambulatoires					
0621 -Services médicaux et dentaires					
448	Consultation Généraliste en milieu public	1	Service	3 500,0	3 500,0
449	Consultation Généraliste en milieu privé	1	Service	2 449,5	2 449,5
451	Consultation d'un médecin spécialiste dans une clinique publique	1	Service	6 000,0	6 000,0
0623 -Services paramédicaux					
454	Examen de selle (Clinique publique)	1	Service	1 750,0	1 750,0
455	Examen de selle (Clinique privée)	1	Service	1 732,1	1 732,1
456	Examen de sang NFS (Clinique publique)	1	Service	5 280,0	5 280,0
457	Examen de sang NFS (Clinique privée)	1	Service	10 954,5	10 954,5
458	Radiographie d'un thorax (Clinique publique)	1	Service	8 700,0	8 700,0
459	Echographie (hôpital public)	1	Service	10 000,0	10 000,0
461	Echographie (Clinique privée)	1	Service	15 000,0	15 000,0
462	Examen d'urine (Clinique publique)	1	Service	2 500,0	2 500,0
463	Examen d'urine (Clinique privée)	1	Service	5 000,0	5 000,0
465	Etablissement d'une fiche(Clinique publique)	1	Service	1 000,0	1 000,0
0623 -Services hospitaliers					
467	Hospitalisation dans un hôpital public (salle commune)	1	Service	2 000,0	2 000,0
468	Hospitalisation dans une clinique public (chambre individuelle)	1	Service	10 000,0	10 000,0
469	Hospitalisation dans une clinique privée (chambre individuelle)	1	Service	6 324,6	5 477,2
471	Etablissement d'une fiche d'hospitalisation (Clinique privée)	1	Service	500,0	500,0
07 - TRANSPORTS					
071 -Achat de véhicules					
0712 -Cycle et motocycle et vehicules a traction animale					
478	Moto TVS 110	1	Unité	4 400 000,0	4 800 000,0
072 -Dépenses d'utilisation des véhicules					
0721 -Pièces de rechange et accessoires					
480	Pneu YANA 750x16 JS 14 PLY	1	Unité	120 000,0	120 000,0
481	Pneu Yana 750x15 12 PLY	1	Unité	315 492,4	315 492,4
484	Pneu pour vélo à bagage	1	Unité	26 495,3	26 000,0
485	Pneu arrière pour moto TVS	1	Unité	95 000,0	95 000,0
486	Chambre à air R14 (voiture)	1	Unité	18 000,0	18 000,0
487	Chambre à air pour vélo à bagage	1	Unité	8 000,0	7 000,0
488	Chambre à air pour moto TVS	1	Unité	12 000,0	11 000,0
491	Batterie Varta 12 V 45 AH 210A	1	Unité	180 000,0	180 000,0
0722 -Carburants et lubrifiants					
495	Essence	1	Litre	3 288,0	3 288,0

PRIX A LA CONSOMMATION DES MENAGES DE NGOZI: MOIS DE JANVIER 2023

Province Ngozi					
N°	Produits	Qté	Unité	déc.-22	janv.-23
496	Gas-oil	1	Litre	3 488,0	3 488,0
497	Huile moteur pour véhicule Diesel	1	Litre	15 000,0	15 000,0
498	Huile moteur pour véhicule à essence	1	Litre	15 000,0	15 000,0
499	Huile de frein	1	Litre	15 000,0	15 000,0
0723 -Entretien et réparations de véhicules particuliers					
500	Lavage voiture	1	Service	3 000,0	3 000,0
501	Lavage d'une Jeep 4X4	1	Service	4 000,0	4 000,0
502	Collage de pneu automobile (un seul trou)	1	Service	5 000,0	5 000,0
503	Collage de pneu pour moto	1	Service	3 000,0	3 000,0
504	Vidange	1	Service	2 620,7	2 714,4
505	Remplacement de plaquettes de freins	1	Service	15 000,0	15 000,0
0724 -Services divers relatifs aux véhicules personnels					
508	Leçon auto-école: théorie	1	Service	25 000,0	25 000,0
509	Leçon auto-école: pratique	1	Service	13 976,1	15 000,0
073 -Services de transport					
0732 -Transport routier de passagers					
513	Taxi-moto: petite course itinéraire libre	1	Service	1 000,0	1 000,0
514	Taxi - vélo: petite course itinéraire libre,	1	Service	400,0	300,0
516	Transport de passager de la province vers Bujumbura Mairie	1	Billet	9 500,0	9 500,0
0736 -Autres types de transports et services de transport					
526	Location de véhicule avec chauffeur voiture (TI)	1	Jour	60 000,0	60 000,0
527	Location de véhicule avec chauffeur jeep (PRADO)	1	Jour	80 000,0	80 000,0
08 - COMMUNICATION					
081 -Communication					
0812 -Matériel de téléphonie et de télécopie					
535	Téléphone mobile ITEL	1	Unité	40 490,9	40 987,8
536	Téléphone mobile TECHNO (Android)	1	Unité	220 000,0	224 944,4
09 - LOISIRS ET CULTURES					
091 -Matériel audiovisuel, photographique et de traitement					
0911 -Appareils de réception, d'enregistrement et de reproduction					
580	Radio simple	1	Unité	28 477,2	27 890,0
581	SABUFA (Sonny)	1	Unité	160 000,0	160 000,0
588	Lecteur DVD	1	Unité	75 000,0	75 000,0
0913 -Matériel de traitement de l'information et supports					
589	Calculatrice scientifique CASIO	1	Unité	10 230,5	10 756,5
590	Calculatrice commerciale	1	Unité	7 181,9	6 731,7
599	Clé USB (flash disk 4 GB)	1	Unité	15 000,0	15 000,0
600	Carte Mémoire (2 GB)	1	Unité	8 000,0	8 000,0
093 -Autres articles et matériel de loisirs, de jardinage et de sport					
0931 -Jeux et jouets, passe-temps et articles de sport et de loisir					
601	Voiture (jouet)	1	Unité	7 000,0	7 000,0

PRIX A LA CONSOMMATION DES MENAGES DE NGOZI: MOIS DE JANVIER 2023

Province Ngozi					
N°	Produits	Qté	Unité	déc.-22	janv.-23
603	Ballon en plastique pour enfant	1	Unité	2 000,0	2 000,0
0933 -Produits pour jardins, plantes et fleurs, animaux de					
604	Engrais chimique - NPK	1	Kg	2 300,0	2 300,0
605	Engrais chimique - Urée	1	Kg	2 300,0	2 300,0
606	Engrais chimique - DAP	1	Kg	2 500,0	2 500,0
608	Vaccination et traitement des animaux (contre la rage)	1	Service	5 000,0	5 000,0
094 -Services récréatifs et culturels					
0941 -Services récréatifs et sportifs et services culturels					
611	Services de photographe (développement, tirage) série de 8 photos passeport	1	Photos	4 000,0	4 000,0
612	Services de photographe (développement, tirage) série de 2 photos carte postal en couleur	1	Photos	1 500,0	1 500,0
613	Album pour photo grand format 200 pauses,	1	Unité	8 000,0	8 000,0
614	Album pour photo petit format à 24 pauses;at	1	Unité	5 000,0	5 000,0
616	Droit d'entrée au Stade de football: Championat local (Pourtour)	1	Billet	1 000,0	1 000,0
617	Admission à la piscine (une séance)	1	Billet	5 000,0	5 000,0
095 -Journaux, livres et articles de papeterie					
0954 -Papeterie et matériel de dessin et imprimes divers					
623	Cahier de 48 feuilles quadrillé	1	Unité	1 200,0	1 200,0
624	Cahier de 60 feuilles quadrillé	1	Unité	1 385,3	1 382,8
625	Cahier de 100 feuilles quadrillé	1	Unité	2 200,7	2 236,1
626	Stylos à bille	1	Unité	500,0	500,0
627	Registre quadrillé	1	Unité	8 459,0	8 000,0
628	Reliure avec carton simple	1	Unité	1 500,0	1 500,0
629	Reliure avec carton et transparent	1	Unité	1 500,0	1 500,0
630	Rame de papier double A	1	Paquet	14 491,4	20 000,0
631	Enveloppes sac A4	1	Unité	300,0	300,0
632	Enveloppes par avion petite dimension	1	Unité	100,0	100,0
633	Crayons HB	1	Unité	500,0	500,0
634	Late en plastic transparent	1	Unité	1 000,0	1 000,0
635	Boîte mathématique	1	Boîte	2 286,5	2 286,5
636	Boîte de couleur petit format	1	Boîte	2 000,0	2 000,0
10 - ENSEIGNEMENT					
101 -Enseignement pré-élémentaire et primaire					
1011 -Enseignement pré-élémentaire et primaire					
640	Frais de scolarité jardin d' enfants ou maternelle privée	1	Trimestre;	45 000,0	45 000,0
641	Frais de scolarité dans une école primaire privée	1	Trimestre;	57 445,6	57 445,6

Province Ngozi					
N°	Produits	Qté	Unité	déc.-22	janv.-23
102 -Enseignement secondaire					
1021 -Enseignement secondaire					
643	Frais de scolarité dans une école secondaire privée	1	Trimestre;	62 450,0	62 450,0
644	Frais de renforcement des élèves d'enseignement secondaire	1	Trimestre;	15 000,0	15 000,0
104 -Enseignement supérieur					
1041 -Enseignement supérieur					
645	Frais de scolarité dans le supérieur privée : Droit/Economie	1	Trimestre;	125 000,0	125 000,0
646	Frais de scolarité dans le supérieur privée : Informatique	1	Trimestre;	162 500,0	150 000,0
11 - RESTAURANTS ET HÔTELS					
111 -Services de restauration					
1111 -Restaurants, cafés et établissements similaires					
650	Petit-déjeuner hors ménage: (agatoke)	1	Service	1 500,0	1 500,0
651	Petit-déjeuner hors ménage (sandwich simple +thé noir)	1	Service	540,6	547,7
652	Petit-déjeuner hors ménage (sandwich simple +thé au lait)	1	Service	641,0	648,1
653	Lait frais au cafétariat	500	Millilitre(s)	1 000,0	1 000,0
654	Sandwich au cafétariat	100	Gr	241,7	252,8
655	Tasse de thé noir	1	Tasse(s)	262,1	300,0
656	Tasse de thé au lait	1	Tasse(s)	387,3	447,2
657	Omlettes nature (2 œufs)	1	Service	2 000,0	2 000,0
658	Repas (Haricot + Riz) dans un restaurant	1	Service	1 500,0	1 500,0
659	Repas (Haricot + Banane ou pomme de terre) dans un restaurant	1	Service	1 500,0	1 500,0
660	Repas (petit pois frais+ Banane ou pomme de terre) dans un restaurant	1	Service	1 732,1	1 732,1
661	Repas (Pâte+viande) dans un restaurant.	1	Service	2 053,6	2 236,1
662	Brochettes simple de viande de chèvre	1	Service	1 682,9	1 682,9
663	Brochettes de viande de chèvre accompagné	1	Service	2 168,9	2 168,9
664	Brochettes simple de viande de vache	1	Service	1 682,9	1 682,9
665	Brochettes de viande de vache accompagné	1	Service	2 425,8	2 425,8
668	Quart de poulet	1	Service	7 483,3	7 483,3
669	Ragoût	1	Service	7 483,3	7 483,3
672	Bière Amstel Blonde 65 Cl dans un cabaret	65	Centilitre(s)	2 500,0	2 500,0
673	Bière Amstel Bock 33 Cl au cabaret	33	Centilitre(s)	2 100,0	2 100,0
674	Bière Primus 72 Cl au cabaret	72	Centilitre(s)	1 713,9	1 700,0

PRIX A LA CONSOMMATION DES MENAGES DE NGOZI: MOIS DE JANVIER 2023

Province Ngozi					
N°	Produits	Qté	Unité	déc.-22	janv.-23
675	Bière Primus 50 Cl (AKABAJU) au cabaret	50	Centilitre(s)	1 285,2	1 300,0
676	Vin de banane INSONGO au cabaret	75	Centilitre(s)	1 000,0	1 000,0
677	Vin de banane RUGOMBO/URWARWA au cabaret	75	Centilitre(s)	500,0	500,0
683	Heineken 33 cl au cabaret	33	Centilitre(s)	5 000,0	5 000,0
684	Bière NYONGERA 72 Cl dans cabaret	72	Centilitre(s)	1 400,0	1 400,0
685	Bière de sorgho	75	Centilitre(s)	500,0	500,0
686	Boissons gazeuse en bouteille en verre au cabarêt (Fanta)	300	Millilitre(s)	1 000,0	1 000,0
112 -Services d'hébergement					
1121 -Hôtels et services d'hébergement					
688	Chambre dans un hôtel moyenne classe (lit simple)	1	Nuit(s)	12 926,6	12 926,6
689	Chambre dans un hôtel simple (sanitaire interne dans la chambre)	1	Nuit(s)	9 283,2	9 283,2
690	Chambre dans un hôtel simple (sanitaire externe de la chambre)	1	Nuit(s)	8 000,0	8 000,0
12 - BIENS ET SERVICES DIVERS					
121 -Soins corporels					
1211 -Salons de coiffure et instituts de soins et de beauté					
691	Coupe ordinaire pour homme, Avec tondeuse électrique	1	Service	707,1	707,1
692	Coupe ordinaire pour dame	1	Service	743,0	707,1
693	Coupe carré pour dame	1	Service	10 000,0	10 000,0
694	Coupe cheveux lisse pour dame	1	Service	3 000,0	3 000,0
695	Coiffure lisse simple et lavage	1	Service	4 000,0	4 000,0
696	Coiffure moderne et lavage	1	Service	10 000,0	10 000,0
697	Coiffure sans lavage	1	Service	3 000,0	3 000,0
698	Défrisage des cheveux (main d'œuvre seulement)	1	Service	5 000,0	5 000,0
699	Défrisage des cheveux (produit+main d'œuvre)	1	Service	10 000,0	10 000,0
700	Tresse natte	1	Service	13 000,0	13 000,0
701	Tresse mèches longues	1	Service	15 000,0	15 000,0
1213 -Autres appareils électriques ou non et articles pou					
702	Brosse à dent: White dent	1	Unité	1 000,0	1 000,0
703	Peigne à cheveux lisses en plastic	1	Unité	1 000,0	1 000,0
704	Peigne à cheveux naturels en plasctic	1	Unité	1 000,0	1 000,0
705	Coupe à ongles	1	Unité	500,0	500,0
706	Lame de rasoir TATRA	1	Unité	100,0	100,0
707	Rasoir Bic	1	Unité	500,0	500,0
708	Pâte dentifrice Colgate (Herbal) 100ml	100	Millilitre(s)	3 190,8	3 190,8
709	Pâte dentifrice White dent 190g	190	Gr	3 500,0	3 500,0
710	Pâte dentifrice Signal 120ml	120	Millilitre(s)	6 000,0	6 000,0
711	Lait de toilette local COPAR (Citron 500ml)	500	Millilitre(s)	6 000,0	6 000,0

PRIX A LA CONSOMMATION DES MENAGES DE NGOZI: MOIS DE JANVIER 2023

Province Ngozi					
N°	Produits	Qté	Unité	déc.-22	janv.-23
712	Lait de toilette importé (Revlon 600ml)	600	Millilitre(s)	14 400,0	14 400,0
713	Lait de toilette importé Vasélyne (100 ml)	100	Millilitre(s)	10 000,0	10 000,0
714	Movit (lait 260ml)	260	Millilitre(s)	1 923,1	1 923,1
715	Familial savonor	200	Gr	1 500,0	1 500,0
716	Shaza savonor	150	Gr	1 555,7	1 500,0
717	Orissa savonor	100	Gr	1 000,0	1 000,0
718	Savon de toilette GIV	80	Gr	1 000,0	1 000,0
719	Savon de toilette Impérial	200	Gr	2 000,0	2 000,0
720	Savon de toilette FA	100	Gr	2 500,0	2 500,0
721	Savon médicinal local Muganga	85	Gr	1 000,0	1 000,0
722	Dettol importé (savon)	100	Gr	1 000,0	1 000,0
723	Parfums pour Femme (innocence original)	18	Millilitre(s)	30 000,0	30 000,0
724	Vernis simple 18ml	18	Millilitre(s)	1 897,4	2 000,0
725	Rouge à lèvres	8	Gr	1 000,0	1 000,0
726	Papier hygiénique de bonne qualité (blanc)	1	Rouleau	1 000,0	1 000,0
727	Papier hygiénique de moyenne qualité (rose)	1	Rouleau	1 000,0	1 000,0
728	Couches jetables Pamper's pour bébé de 3 a 6 kilos	1	Unité	800,0	800,0
729	Poudre compact (fond de teint 17 gr)	17	Gr	1 000,0	1 000,0
730	Poudre blanc vestline	100	Gr	1 000,0	1 000,0
731	Tampons hygiéniques (Cotex Feathers)	1	Paquet	2 000,0	2 000,0
123 -Effets personnels n.c.a					
1231 -Autres appareils et articles pour soins corporels, b					
732	Boucles d'oreille (vis)	1	Pair(e)	3 000,0	3 000,0
733	Bague en or (3 gr)	1	Unité	450 000,0	450 000,0
1232 -Autres effets personnels					
735	Sacoche	1	Unité	25 000,0	25 000,0
736	Valise à roulette	1	Unité	45 992,8	45 992,8
737	Valise simple	1	Unité	36 330,3	36 663,6
738	Sac à dos	1	Unité	26 316,2	27 000,0
739	Parapluies droits	1	Unité	8 467,7	8 746,9
740	Parapluies pliants	1	Unité	10 160,1	10 192,4
741	Sac à main en similicuir	1	Unité	28 651,4	27 662,6
742	lunettes solaires pour femmes bas de gamme	1	Unité	3 000,0	3 000,0
743	lunettes solaires pour homme bas de gamme	1	Unité	3 000,0	3 000,0
744	Porte-monnaie en similicuir	1	Unité	4 400,6	5 000,0
745	Cercueils ordinaire pour adulte	1	Unité	50 000,0	50 000,0
746	Cercueils ordinaire pour enfants (0 - 5 ans)	1	Unité	25 000,0	25 000,0

PRIX A LA CONSOMMATION DES MENAGES DE NGOZI: MOIS DE JANVIER 2023

Province Ngozi					
N°	Produits	Qté	Unité	déc.-22	janv.-23
	124 -Protection sociale et assurance				
	<u>1241 -Protection sociale et assurances</u>				
747	Assurance automobile personnel affaire et promenade	1	Service	24 190,0	24 190,0
748	Assurance motocyclette affaire et promenade	1	Service	24 190,0	24 190,0
	126 -Services financiers				
	<u>1261 -Services financiers</u>				
749	Frais de tenu de compte (moyenne ECOBANK, IBB et BCB)	1	Service	5 000,0	5 000,0
	127 -Autres services n.c.a				
	<u>1271 -Autres services n.c.a.</u>				
752	Frais de moulin manioc	1	Service	50,0	50,0
753	Frais de moulin maïs	1	Service	100,0	100,0
754	Frais d'un casier judiciaire	1	Service	1 000,0	1 000,0
755	Frais d'une attestation de nationalité	1	Service	1 000,0	1 000,0
756	Frais d'établissement d'un extrait de naissance	1	Service	1 000,0	1 000,0
757	Frais d'établissement d'un extait de mariage	1	Service	1 000,0	1 000,0
758	Frais d'établissement d'Extrait d'acte de décès	1	Service	1 000,0	1 000,0
759	Frais d'établissement d'une attestation d'état civil	1	Service	1 000,0	1 000,0
760	Frais d'établissemnt d'une attestation résidence	1	Service	2 000,0	2 000,0
761	Frais d'établissement d'une attestation d'identité complète	1	Service	1 000,0	1 000,0
762	Frais d'établissement de Passeport	1	Service	235 000,0	235 000,0
763	Frais d'établissement d'un laissé passé pour l'EAC	1	Service	30 000,0	30 000,0
764	Frais d'établissement d'un laissé passé pour les Pays membres de la CEPGL	1	Service	18 000,0	18 000,0
765	Frais de délivrance de Carte Nationale d'Identité	1	Service	500,0	500,0
766	Frais de notaire	1	Service	24 000,0	24 000,0
767	Frais de conservation de dépouille à la morgue	1	Service	20 000,0	20 000,0
768	Frais d'annonce à la radio (Communiqué de décès)	1	Service	1 000,0	1 000,0

PRIX A LA CONSOMMATION DES MENAGES DE RUTANA: MOIS DE JANVIER 2023

Province Rutana					
N°	Produits	Qté	Unité	déc.-22	janv.-23
01 - ALIMENTATION ET BOISSONS NON ALCOOLISÉES					
011 -Produits alimentaires					
0111 - Pains et céréales					
1	Riz blanc local à grains longs	1	Kg	3 449,3	3 454,9
2	Riz blanc local à grains courts	1	Kg	3 169,7	3 121,2
5	Maïs à grains blanc local BIO	1	Kg	2 177,7	1 946,6
8	Sorgho rouge local non germé	1	Kg	1 714,1	1 813,7
9	Sorgho blanc local	1	Kg	1 819,1	1 871,0
10	Blé local	1	Kg	2 375,5	2 565,0
11	Eleusine local	1	Kg	2 040,5	2 048,2
12	Farine de maïs local	1	Kg	2 434,9	2 431,0
13	Farine de maïs blanche importé	1	Kg	3 162,4	3 157,3
14	Farine de blé local de production artisanale	1	Kg	2 700,0	2 700,0
16	Farine de sorgho non germé local	1	Kg	1 696,5	1 827,4
17	Macaroni importé	500	Gr	3 500,0	4 500,0
18	Spaghetti importé	500	Gr	2 795,6	2 987,3
22	Pain non coupé local en forme de baguette (pain français)	150	Gr	548,4	601,9
26	Beignets à base de farine de blé	50	Gr	243,0	266,7
27	Biscuits au chocolat importés	90	Gr	735,9	748,3
28	Petit cake emballé local	50	Gr	178,9	178,9
0112 - Viandes					
30	Viande de boeuf avec os	1	Kg	9 000,0	8 320,3
31	Viande de bœuf sans os	1	Kg	10 000,0	10 000,0
32	Tripes de bœuf	1	Kg	8 687,5	8 000,0
34	Viande de chèvre	1	Kg	8 000,0	8 000,0
35	Viande de porc sans os	1	Kg	9 000,0	9 000,0
36	Viande de porc avec os	1	Kg	8 000,0	8 000,0
37	Poulet local sur pied	1	Kg	11 434,4	10 777,5
42	Viandes en conserve	340	Gr	5 000,0	5 000,0
0113 -Poissons et Fruits de mer					
49	Ndagala sec local	1	Kg	32 260,2	33 027,9
50	Ndagala sec importé	1	Kg	10 035,6	10 270,4
51	Mukeke sec et fumé	1	Kg	22 005,9	25 922,8
53	Sardine à tomate	155	Gr	1 911,7	1 970,1
54	Sardine à huile	25	Gr	2 866,3	2 616,6
0114 -Lait, fromage et œuf					
55	Lait frais de vache local (Imfyufyu)	1	Litre	1 200,0	1 200,0
59	Lait en poudre NIDO 400 gr	400	Gr	21 558,7	22 140,2
60	Lait en poudre SUPALAIT 400 gr	400	Gr	13 982,3	13 832,3
62	Yaourt naturel en pot en plastic	150	Gr	1 000,0	1 000,0
64	Fromage importé du Rwanda	1	Kg	14 000,0	14 000,0
65	Œuf local	1	Unité	469,4	466,1
66	Œuf industriel local	1	Unité	469,4	466,1
0115 -Huiles et graisses					
68	Huile de palme local non raffiné	1	Litre	4 668,5	4 200,0
70	Huile COOKI (SAVONOR)	5	Litre	48 000,0	48 000,0
72	Margarine blue band Importé en pot en plastic	250	Gr	3 706,1	3 741,7

PRIX A LA CONSOMMATION DES MENAGES DE RUTANA: MOIS DE JANVIER 2023

Province Rutana					
N°	Produits	Qté	Unité	déc.-22	janv.-23
74	Huile de tournesol local	5	Litre	65 000,0	60 000,0
	0116 - Fruits				
77	Avocats local	1	Kg	766,1	718,2
78	Bananes mûres longues local	1	Kg	794,8	713,9
79	Bananes mûres courtes local	1	Kg	3 173,8	2 629,9
80	Ananas local	1	Kg	517,9	485,6
81	Oranges local	1	Kg	2 000,0	2 000,0
82	Citron local	1	Kg	1 052,6	1 124,6
83	Mandarines local	1	Kg	1 433,5	1 433,5
85	Fruits de la passion (amabungo) local	1	Kg	5 096,8	4 696,9
86	Prunes de Japon (amatunda) local	1	Kg	5 424,2	5 176,9
	0117 -Légumes				
89	Oignons blanc local	1	Kg	1 950,8	2 165,7
90	Oignons rouge local	1	Kg	1 999,2	2 063,9
91	Tomates fraîches local	1	Kg	1 822,3	1 585,1
92	Conserve de Tomate (salsa) importé	70	Gr	925,9	1 000,0
93	Petites aubergines (Intore) local	1	Kg	1 864,3	1 597,8
97	Poivron vert local	1	Kg	2 816,9	3 280,2
98	Ails frais local (non décortiqués)	1	Kg	9 585,8	10 626,7
99	Carottes local	1	Kg	2 659,7	2 726,9
100	Choux vert local	1	Kg	314,5	333,8
101	Feuilles de manioc	1	Kg	682,7	678,1
102	Lengalenga	1	Kg	2 745,4	2 982,3
103	Poirreaux local	1	Kg	3 453,6	3 712,4
104	Epinard local	1	Kg	2 594,9	2 678,7
105	Feuilles de haricot (umukubi)	1	Kg	2 317,4	2 268,5
107	Arrachides décortiqués local	1	Kg	4 657,0	3 258,2
108	Arrachides grillés local	100	g	1 340,3	1 091,6
109	Farine d'arachide locale	1	Kg	5 839,3	5 865,4
110	Haricot sec de couleur blanche	1	Kg	2 198,6	2 590,9
111	Haricot sec de couleur jaune	1	Kg	2 773,7	3 500,0
112	Haricot sec de couleur rouge	1	Kg	2 200,0	2 600,9
113	Haricot sec graines mélangés	1	Kg	2 070,6	2 499,6
114	Petit pois sec local	1	Kg	3 500,0	3 500,0
116	Pomme de terre de couleur mauve	1	Kg	1 209,6	1 200,0
119	Patate douce local	1	Kg	645,3	531,2
120	Banane douce (igisahira)	1	Kg	701,1	584,8
121	Colocase (ay'i Kizungu)	1	Kg	858,3	662,8
122	Manioc frais en tubercule	1	Kg	618,9	520,9
125	Farine de manioc sec IKIVUNDE	1	Kg	2 000,0	2 000,0
126	Farine de manioc sec INYANGE	1	Kg	1 418,9	1 442,9
127	Ubuswage	1	Kg	1 216,3	1 345,5
	0118 -Sucre, confiture, miel, chocolat et confiserie				
129	Sucre blanc cristallisé local (SOSUMO)	1	Kg	2 500,0	2 500,0
131	Miel local	1	Kg	9 000,0	8 000,0
133	Bonbon	1	Unité	37,3	38,7
	0119 -Produits alimentaires n.c.a				
134	Sel de cuisine non emballé(non fin).	1	Kg	1 200,0	1 302,0
135	Sel de table emballé	600	Gr	6 000,0	6 000,0

PRIX A LA CONSOMMATION DES MENAGES DE RUTANA: MOIS DE JANVIER 2023

Province Rutana					
N°	Produits	Qté	Unité	déc.-22	janv.-23
136	Mayonnaise importé	470	Gr	10 559,7	10 488,1
137	Cube (maggi, jumbo, etc.)	4	Gr	150,0	150,0
138	Piment rouge frais (Mbuzi) local	1	Kg	9 244,9	9 625,0
139	Céleri local	1	Kg	13 639,5	10 903,1
140	Pilipili liquide local	340	Gr	1 020,0	1 360,0
012 -Boissons non alcoolisees					
0121 -Cafe, the et cacao					
144	Café en paquet local	250	Gr	6 000,0	6 000,0
146	Thé en paquet	200	Gr	1 876,5	1 927,0
0122 -Eaux minérales, boissons rafraichissantes, jus de					
149	Sirop de maracoudja Akezamutima	65	Centilitre(s)	6 500,0	5 416,7
150	Boisson gazeuse en bouteille en verre (coca cola, sprite, orange, citron)	30	Centilitre(s)	800,0	800,0
151	Eau minérale(1,5l) Kinju local	2	Litre	2 000,0	2 000,0
152	Eau minérale (500 ml) Kinju local	500	Millilitre(s)	833,3	833,3
153	Eau minérale gazeuse Aquavie (400ml) local	400	Millilitre(s)	615,4	615,4
02 - BOISSONS ALCOOLISÉES, TABAC ET STUPÉFIANT					
021 -Boissons alcoolisees					
0211 -Spiriteux					
156	Vin de banane (isongo)	75	Centilitre(s)	908,6	1 000,0
157	Vin de banane Urugombo/Urwarwa	75	Centilitre(s)	523,3	500,0
158	Vin rouge Drosdy importé en bouteille en verre	375	Millilitre(s)	15 000,0	15 000,0
160	Vin blanc Martini importé	75	Centilitre(s)	30 000,0	30 000,0
0213 -Biere					
161	Amstel blonde(65cl) local	65	Centilitre(s)	2 500,0	2 500,0
162	Amstel Bock(33cl) local	33	Centilitre(s)	2 100,0	2 100,0
163	Primus(72cl) local	72	Centilitre(s)	1 700,0	1 700,0
165	Heineken (33cl) importé	33	Centilitre(s)	5 000,0	5 000,0
166	Bière de sorgho local	75	Centilitre(s)	422,9	464,2
022 -Tabacs					
0221 -Tabacs					
167	Supermatch local	1	cigarettes	126,1	150,0
168	Yes local	1	cigarettes	150,0	150,0
169	Feuilles de tabac (turumbombeke)	100	Gr	3 392,6	3 066,7
03 - ARTICLES D'HABILLEMENT ET CHAUSSURES					
031 -Articles d'habillement					
0311 -Tissus d'habillement					
171	Tissus pour costume	1	mètre	15 000,0	15 000,0
173	Ikanga	5	yards	11 369,6	11 369,6
175	Igitenge AFRITEX	6	yards	20 000,0	25 000,0
177	Voile en nylon importé (Imvutano)	1	Ensemble	60 000,0	55 000,0
0312 -Vetements					
178	Pantalon neuf importé pour homme	1	Unité	20 000,0	20 000,0
179	Pantalon friperie importé pour homme	1	Unité	8 323,6	11 163,0

PRIX A LA CONSOMMATION DES MENAGES DE RUTANA: MOIS DE JANVIER 2023

Province Rutana					
N°	Produits	Qté	Unité	déc.-22	janv.-23
180	Chemise de ville longues manches neuve pour homme	1	Unité	20 000,0	20 000,0
181	Chemise de ville courtes manches neuve pour homme	1	Unité	20 000,0	20 000,0
182	Chemise de ville longues manches fripperie pour homme	1	Unité	11 886,9	15 000,0
183	Chemise de ville courtes manches fripperie pour homme	1	Unité	9 024,6	14 452,4
185	Tee-shirts fripperie pour homme	1	Unité	7 483,3	7 705,4
186	Capitula (culotte) fripperie pour homme	1	Unité	6 817,3	7 657,4
189	Singlet neuf pour homme	1	Unité	5 000,0	5 000,0
193	Jupe neuve pour femme	1	Unité	10 000,0	15 000,0
194	Jupe fripperie pour femme	1	Unité	7 140,0	9 573,9
195	Robe neuve pour femme	1	Unité	20 000,0	20 000,0
196	Ensemble femme	1	Ensemble	41 601,7	20 000,0
197	Blouse importée neuf pour femme	1	Unité	12 000,0	10 000,0
198	Chemise fripperie pour femme	1	Unité	8 009,7	7 950,0
203	Soutien gorge ordinaire neuf	1	Unité	5 000,0	5 000,0
205	Sous jupe	1	Unité	5 000,0	5 000,0
208	Robe neuve pour un enfant de 5 ans	1	Unité	20 000,0	15 000,0
209	Robe fripperie pour un enfant de 5 ans	1	Unité	5 488,6	6 109,0
210	Culotte fripperie pour enfant de 6 à 12 ans	1	Unité	5 454,0	6 306,8
211	Tricot fripperie pour enfant de 6 à 12 ans	1	Unité	5 400,3	7 092,9
212	Ensemble jupe et chemise pour fille de 6 à 12 ans	1	Ensemble	20 000,0	20 000,0
213	Ensemble culotte et chemise pour garçon de 6 à 12 ans	1	Ensemble	20 000,0	20 000,0
214	Tee-shirts fripperie pour enfant de 6 à 12 ans	1	Unité	4 620,1	5 549,0
215	Chemise fripperie pour enfant de 6 à 12 ans	1	Unité	5 359,4	5 458,5
216	Pantalon fripperie pour enfant de 6 à 12 ans	1	Unité	7 354,1	6 764,7
217	Jupe fripperie pour enfant de 6 à 12 ans	1	Unité	6 603,9	6 407,5
218	Grenouillère fripperie pour bébé de 0 à 2 ans	1	Unité	5 370,5	5 000,0
219	Slip neuf pour garçon de 6 à 12 ans	1	Unité	2 500,0	2 000,0
220	Slip neuf pour fille de 6 à 12 ans	1	Unité	2 000,0	2 000,0
222	Linges blanc en coton	12	Unité	30 000,0	30 000,0
223	Couverture importée pour bébé	1	Unité	15 000,0	20 000,0
224	Flanelle (Ikigoma)	1	Unité	10 000,0	10 000,0
225	Couvre-bébé ordinaire importé	1	Unité	10 000,0	10 000,0
226	Vêtements de sport pour homme, jogging	1	Ensemble	35 000,0	35 000,0
229	Ensemble Chemise et culotte/jupe kaki (7 à 9 ans)	1	Ensemble	12 000,0	10 000,0

PRIX A LA CONSOMMATION DES MENAGES DE RUTANA: MOIS DE JANVIER 2023

Province Rutana					
N°	Produits	Qté	Unité	déc.-22	janv.-23
230	Chemise blanche courte manche (7 à 9 ans)	1	Unité	7 000,0	12 247,4
231	Culotte bleu (7 à 9 ans)	1	Unité	5 313,3	7 883,7
232	Jupe bleu (7à 9 ans)	1	Unité	5 593,4	8 944,3
233	Chemise blanche courte manche (13 à 15ans)	1	Unité	7 268,5	10 000,0
234	Pantalon bleu (13 à 15 ans)	1	Unité	12 000,0	9 283,2
235	Ensemble Chemise blanche et pantalon bleu (13 à 15 ans)	1	Ensemble	17 000,0	16 509,6
236	Jupe bleu (13 à 15 ans)	1	Unité	7 318,6	10 000,0
237	Ensemble Chemise blanche et jupe bleu (13 à 15 ans)	1	Ensemble	15 000,0	16 509,6
0313 -Autres articles vestimentaires et accessoires d'hab					
238	Cravates neufs en polyester	1	Unité	3 000,0	5 000,0
239	Ceinture neuf en similicuir	1	Unité	5 000,0	5 313,3
242	Foulards de tête en nylon plissé pour femmes (Igitambara)	1	Unité	3 556,9	3 301,9
0314 -Confection, nettoyage, reparation et location d'hab					
243	Confection de chemise pour homme	1	service	8 000,0	8 000,0
244	Confection de costume pour homme	1	service	45 000,0	45 000,0
245	Réparation d'une chemise pour homme (col)	1	service	1 000,0	1 000,0
246	Confection ensemble pagne pour femme	1	service	15 000,0	15 000,0
247	Confection tenue locale pour femme (Igitenge)	1	service	1 000,0	1 000,0
248	Confection tenue locale pour femme(Imvutano)	1	service	5 000,0	5 000,0
249	Réparation d'une blouse (diminution ou augmentation)	1	service	1 000,0	1 000,0
250	Confection d'un costume garçon de 6 à 12 ans	1	service	30 000,0	30 000,0
251	Pressing de costume pour homme	1	service	6 000,0	6 000,0
253	Pressing de voile (Imvutano)	1	service	5 000,0	5 000,0
254	Pressing de robe de cérémonie	1	service	10 000,0	10 000,0
255	Location de voile (imvutano)	1	Ensemble	4 000,0	4 000,0
256	Location d'une blouse pour voile	1	Unité	1 000,0	1 000,0
257	Location d'une robe de mariage	1	Unité	75 000,0	75 000,0
032 -Chaussures					
0321 -Chaussures diverses					
258	Chaussures synthétique homme (non cuir)	1	paire	22 000,0	20 000,0
259	Chaussures en cuir fripperie pour Hommes	1	paire	23 643,5	19 786,0
262	Sandales en plastic (Yeboyabo) pour adulte	1	paire	5 000,0	4 000,0
263	Chaussures Ikambambiri	1	paire	5 000,0	5 000,0
264	Basket pour homme (friperie)	1	paire	26 777,3	20 102,8
265	Sandale neuf pour femme	1	paire	20 000,0	20 000,0

PRIX A LA CONSOMMATION DES MENAGES DE RUTANA: MOIS DE JANVIER 2023

Province Rutana					
N°	Produits	Qté	Unité	déc.-22	janv.-23
269	Chaussures de sortie friperie en similicuir pour femme	1	paire	15 000,0	14 171,4
272	Basket friperie pour enfant de 6 à 12 ans	1	paire	11 597,8	11 447,1
273	Chaussures neuf en similicuir pour fille 6 à 12 ans	1	paire	15 639,1	15 000,0
	0322 -Coordonnerie				
275	Renforcement de semmelle+talon pour homme	1	service	1 500,0	1 500,0
276	Remplacement du semelle+talon pour homme	1	service	1 000,0	1 000,0
277	Renforcement de semmelle pour femme	1	service	1 095,4	1 095,4
04 - LOGEMENT, EAU, ÉLECTRICITÉ, GAZ ET AUTRES CC					
	041 -Loyers effectifs				
	0411 -Loyers effectivement payés par les locataires				
278	Loyer d'un logement à 2 Pièces (chambre et salon) Catégorie 1	1	Mois	12 702,1	12 702,1
279	Loyer d'un logement à 2 pièces (chambre et salon) Catégorie 2	1	Mois	12 702,1	12 702,1
280	Loyer d'un logement à 2 pièces (chambre et salon) Catégorie 3	1	Mois	12 702,1	12 702,1
283	Loyer d'un logement a 3 Pieces (2 chambres et salon) Catégorie 1	1	Mois	13 068,1	13 068,1
284	Loyer d'un logement à 3 Pièces (2 chambres et salon) Catégorie 2	1	Mois	13 068,1	13 068,1
285	Loyer d'un logement à 3 Pièces (2 chambres et salon) Catégorie 3	1	Mois	13 068,1	13 068,1
286	Loyer d'un logement à 3 Pièces (2 chambres et salon) Catégorie 4	1	Mois	13 068,1	13 068,1
287	Loyer d'un logement 4 Pièces (3 chambres et salon): Catégorie 1	1	Mois	26 576,8	26 576,8
288	Loyer d'un logement 4 Pièces (3 chambres et salon): Catégorie 2	1	Mois	26 576,8	26 576,8
289	Loyer d'un logement 4 Pièces (3 chambres et salon): Catégorie 3	1	Mois	26 576,8	26 576,8
	043 -Entretien et reparation des logements				
	0431 -Matériaux pour travaux d'entretien et de réparation				
292	Ciment local BUSECO	50	Kg	0,0	33 000,0
293	Ciment importé de la Tanzanie (SIMBA BORA)	50	Kg	42 748,3	42 000,0
294	Sable	1	Brouette	700,0	700,0
295	Tôle ondulée locale	1	Unité	24 409,1	24 491,8
296	Tôle ondulée importé	1	Unité	27 658,6	28 111,8
297	Brique claustra	1	Unité	1 296,1	1 371,9
298	Brique cuite	1	Unité	30,6	27,7
299	Vitre	1	Unité	130 000,0	120 000,0
301	Peintures à huile (BASCO)	4	Litre	33 638,5	33 976,1

PRIX A LA CONSOMMATION DES MENAGES DE RUTANA: MOIS DE JANVIER 2023

Province Rutana					
N°	Produits	Qté	Unité	déc.-22	janv.-23
302	Peinture à eau (BASCO)	4	Litre	22 058,5	21 689,4
303	Fer à béton	1	longueur	21 447,6	21 149,9
304	Planche en eucalyptus	1	Unité	4 000,0	4 119,5
305	Madrier en eucalyptus	1	Unité	4 207,1	4 119,5
306	Enduits	1	Litre	6 000,0	6 000,0
308	Robinet de ravabo	1	Unité	7 941,8	11 370,7
309	Robinet 1/2 (SANWA)	1	Unité	11 657,0	11 793,0
310	Mastic (Bois et fer)	1	Kg	9 539,4	8 420,6
311	Main d'œuvre pour petits travaux de maçonnerie (maçon)	1	Jour	7 583,9	7 483,3
312	Main d'œuvre pour petits travaux de maçonnerie (aide-maçon)	1	Jour	3 692,0	3 600,2
313	Main d'œuvre pour réparation courante de problème de plomberie (Remplacement de vanne)	1	service	5 000,0	5 000,0
314	Main d'œuvre pour renouvellement de peinture	1	Unité	20 000,0	20 000,0
315	Main d'œuvre pour réparation courante de panne d'électricité (remplacement d'une prise)	1	service	3 000,0	3 000,0
316	Main d'œuvre pour le remplacement d'une serrure	1	service	3 000,0	2 620,7
044 -Alimentation en eau et services divers lié au logeme					
<u>0441 -Alimentation en eau</u>					
317	Facture d'eau 1ère tranche (0 à 10 M3)	1	m3	315,0	315,0
318	Facture d'eau 2ème tranche (11 à 20 M3)	1	m3	613,0	613,0
319	Facture d'eau 3ème tranche (21 M3 et plus)	1	m3	802,0	802,0
321	Eau achetée de 20 l	20	Litre	10,0	10,0
045 -Electricite, gaz et autres combustibles					
<u>0451 -Electricité</u>					
325	Consommation d' électricité 1ère tranche (0 à 50 kwh)	1	kwh	82,0	82,0
326	Consommation d' électricité 2ème tranche (51 à 100 kwh)	1	kwh	290,0	290,0
327	Consommation d' électricité 3ème tranche (151 kwh et plus)	1	kwh	546,0	546,0
<u>0453 -Combustibles</u>					
333	Pétrole lampant chez le revendeur	1	Litre	12 000,0	12 000,0
335	Charbon de bois au détail	1	Kg	717,9	650,7
336	Charbon de bois (demi sac)	1	demi-sac	14 948,6	14 730,1
05 - MEUBLES, ARTICLES DE MÉNAGES ET ENTRETIEN					
051 -Meubles , articles d'ameublement, tapis et autres rev					
<u>0511 -Meubles et articles d'ameublements</u>					
339	Chaise en bois eucalyptus	1	Unité	23 626,5	21 630,2

PRIX A LA CONSOMMATION DES MENAGES DE RUTANA: MOIS DE JANVIER 2023

Province Rutana					
N°	Produits	Qté	Unité	déc.-22	janv.-23
341	Salon en bois eucalyptus	1	Ensemble	405 512,9	383 304,5
342	Salle à manger en bois eucalyptus	1	Ensemble	286 335,3	279 880,9
343	Armoire/ dresseoir en eucalyptus	1	Unité	408 152,1	393 219,0
344	Table en bois en eucalyptus	1	Unité	90 723,6	80 000,0
347	Matelas en mousse (Dodoma) 1.40 x 1.90 x 0.15 m	1	Unité	280 062,6	331 658,3
348	Matelas en mousse (Dodoma) 1.60 x 1.90 x 0.15 m	1	Unité	318 145,9	363 302,9
349	Lit simple 1.40 x 1.90 m modèle ordinaire en eucalyptus	1	Unité	145 734,9	121 644,0
350	Lit simple 1.60 x 1.90 m modèle ordinaire en eucalyptus	1	Unité	168 313,5	144 942,5
351	Armoire de chambre/ Garde robe	1	Unité	280 000,0	280 000,0
0512 -Tapis et autres revêtement de sol					
353	Revêtement de sol en Vinyle	1	mètre	10 000,0	10 000,0
354	Natte (ikirago)	1	Unité	4 979,9	5 328,0
052 -Articles de ménage en textiles					
0521 -Articles de ménage en textiles					
355	Draps de lit simple (1,60x2)	1	paire	40 000,0	40 000,0
356	Draps de lit double (1,80x2)	1	paire	60 000,0	60 000,0
357	Couverture pour adulte importé (150 x 190) cm (genre zamu)	1	Unité	15 000,0	15 000,0
358	Couvre lits neuf	1	Unité	0,0	40 000,0
359	Essuie-mains en coton (1.40 x 0.70) m importé (grandes dimensions)	1	Unité	0,0	20 000,0
361	Nappes de table (complet)	1	Ensemble	40 000,0	40 000,0
362	Serviette en tissu pour vaisselle	1	Unité	3 000,0	2 500,0
0531 -Appareil électroménager, ménager et réparation					
367	Cuisinière à charbon en argile	1	Unité	2 466,2	2 500,0
054 -Verrerie, vaisselle et ustensiles de ménage					
0541 - Verrerie, vaisselle et ustensiles de ménage					
370	Assiette creuse en faïence 25 cm	1	Unité	2 826,9	2 532,9
371	Assiette creuse en plastic 22 cm	1	Unité	1 341,6	1 327,6
375	Cuillère à café	1	Unité	346,4	531,3
376	Cuillère à soupe	1	Unité	418,3	600,0
377	Louche	1	Unité	1 607,9	1 465,9
378	Couteaux pour ménage importé	1	Unité	2 500,0	2 830,6
379	Verre à boire coupe	1	Unité	4 412,5	4 326,7
380	Verre à boire droit	1	Unité	4 000,0	4 000,0
381	Gobelet en plastique (Mironko)	1	Unité	1 245,5	1 327,6
382	Fourchette	1	Unité	418,3	600,0
383	Tasse	1	Unité	2 774,0	2 631,6
384	Casserole de cuisine (Isafuriya) de 26 cm de diamètre	1	Unité	6 633,2	7 651,7
386	Seau en plastic avec couvercle 20 l	1	Unité	17 958,0	13 000,0
387	Bassin (45 cm de diamètre) importé	1	Unité	4 068,1	3 324,7
388	Thermos 1l	1	Unité	12 490,0	12 000,0

PRIX A LA CONSOMMATION DES MENAGES DE RUTANA: MOIS DE JANVIER 2023

Province Rutana					
N°	Produits	Qté	Unité	déc.-22	janv.-23
389	Fers à repasser électrique	1	Unité	40 000,0	40 000,0
055 -Outillage et autre matériel pour la maison et le jardin					
0551 -Outillage, matériel et accessoires divers					
391	Piles torche Tiger	1	paire	2 000,0	2 064,6
394	Houe	1	Unité	10 488,1	11 000,0
395	Ampoule à incandescence	1	Unité	1 000,0	1 000,0
396	Ampoule économique (5 W)	1	Unité	3 000,0	3 000,0
398	Prise	1	Unité	2 000,0	2 000,0
399	Coupe coupe	1	Unité	7 000,0	7 000,0
400	Hâche locale	1	Unité	8 877,8	8 500,0
401	Hâche importée	1	Unité	15 000,0	15 000,0
056 -Biens et services liés à l'entretien courant du foyer					
0561 -Articles de ménage non durables					
402	Savons de ménage GIFURANGUWO blanc	100	Gr	486,4	529,3
403	Savons en poudre non emballé blanc (puff)	1	Kg	4 000,0	4 000,0
404	Savons en poudre non emballé bleu (Toss)	1	Kg	6 000,0	7 500,0
406	Savons de ménage liquide local pour la vaisselle	5	Litre	21 000,0	18 000,0
408	Briquet	1	Unité	500,0	500,0
409	Allumette importée	1	Boîte	126,1	122,5
410	Bougie locale	1	Unité	641,0	700,0
412	Cirage liquide Crown	100	Millilitre(s)	2 200,7	2 236,1
413	Cirage solide LUDE	40	Gr	1 256,4	1 380,5
414	Cirage solide KIWI	32	Gr	2 352,2	2 352,2
415	Brosse pour chaussures	1	Unité	880,3	1 000,0
416	Râclette	1	Unité	5 214,0	4 500,0
417	Brosse pour entretien maison	1	Unité	4 000,0	4 000,0
418	Balai à tige en bois	1	Unité	4 369,4	4 500,0
419	Balais à tige de palmier	1	Unité	500,0	500,0
0562 -Services domestiques et services menagers					
420	Salaire d'un groom logé sur place	1	mois	24 662,1	24 662,1
421	Salaire d'une bonne logé sur place	1	mois	26 566,5	26 566,5
423	Location des chaises en plastique	1	service	500,0	500,0
424	Location de paniers	1	service	500,0	500,0
06 - SANTE					
61-Produits, appareils et matériels médicaux					
0611 -Produits, appareils et matériels médicaux					
426	Acide acétylsalicylique comprimé 500mg	1	Comprimé	400,0	400,0
427	Albédazole	1	Comprimé	900,0	900,0
428	Métronidazole comprimé	1	Comprimé	1 414,3	1 310,4
429	Mébendazole	1	Comprimé	276,6	273,9
430	Prufene	1	Comprimé	700,0	700,0
431	Ibuprofène	1	Comprimé	708,1	716,3

PRIX A LA CONSOMMATION DES MENAGES DE RUTANA: MOIS DE JANVIER 2023

Province Rutana					
N°	Produits	Qté	Unité	déc.-22	janv.-23
432	Paracetamol	1	Comprimé	796,8	684,0
433	Efferalgan	1	Comprimé	5 000,0	4 472,1
434	Quinine:comprimé	1	Comprimé	7 950,4	6 763,9
435	Amoxiciline	1	Comprimé	1 581,1	1 041,7
437	Diclofénac	1	Comprimé	3 052,8	2 758,9
440	Eau physiologique	1	Pièce	1 000,0	1 000,0
441	Compresse stérile 10x10 cm	1	Pièce	3 403,8	2 931,8
442	Sparadrapp 5x7,5cm	1	Pièce	2 428,8	2 428,8
443	Sparadrapp 5x5cm	1	Pièce	2 900,0	2 900,0
444	Alcool iodé	1	Pièce	2 289,4	2 000,0
445	Termomètre numérique	1	Pièce	9 300,0	9 500,0
062 -Services ambulatoires					
0621 -Services médicaux et dentaires					
448	Consultation Généraliste en milieu public	1	Service	3 500,0	3 500,0
0623 -Services paramédicaux					
454	Examen de selle (Clinique publique)	1	Service	1 500,0	1 500,0
456	Examen de sang NFS (Clinique publique)	1	Service	13 500,0	13 500,0
458	Radiographie d'un thorax (Clinique publique)	1	Service	10 000,0	10 000,0
459	Echographie (hôpital public)	1	Service	10 000,0	10 000,0
462	Examen d'urine (Clinique publique)	1	Service	4 500,0	4 500,0
464	Service d'infirmier	1	Service	500,0	500,0
465	Etablissement d'une fiche(Clinique publique)	1	Service	300,0	300,0
0623 -Services hospitaliers					
467	Hospitalisation dans un hôpital public (salle commune)	1	Service	2 000,0	2 000,0
468	Hospitalisation dans une clinique public (chambre individuelle)	1	Service	10 000,0	10 000,0
07 - TRANSPORTS					
072 -Dépenses d'utilisation des véhicules					
0721 -Pièces de rechange et accessoires					
487	Chambre à air pour vélo à bagage	1	Unité	7 829,7	8 653,5
488	Chambre à air pour moto TVS	1	Unité	12 657,7	13 000,0
493	Bougie d'allumage pour automobile (voiture)	1	paquet	40 000,0	40 000,0
494	Plaquettes de freins (voiture)	1	paquet	25 000,0	25 000,0
0722 -Carburants et lubrifiants					
495	Essence	1	Litre	3 305,0	3 305,0
497	Huile moteur pour véhicule Diesel	1	Litre	15 659,5	16 000,0
498	Huile moteur pour véhicule à essence	1	Litre	16 000,0	16 000,0
0723 -Entretien et réparations de véhicules particuliers					
505	Remplacement de plaquettes de freins	1	Service	4 000,0	3 914,9
0724 -Services divers relatifs aux véhicules personnels					
506	Vignette auto (Taxe de roulage)	1	Service	400,0	400,0
508	Leçon auto-école: théorie	1	Service	8 000,0	8 000,0

PRIX A LA CONSOMMATION DES MENAGES DE RUTANA: MOIS DE JANVIER 2023

Province Rutana					
N°	Produits	Qté	Unité	déc.-22	janv.-23
073 -Services de transport					
<u>0732 -Transport routier de passagers</u>					
513	Taxi-moto: petite course itinéraire libre	1	Service	1 000,0	1 000,0
514	Taxi - vélo: petite course itinéraire libre,	1	Service	447,2	464,2
516	Transport de passager de la province vers Bujumbura Mairie	1	Billet	12 000,0	12 000,0
<u>0736 -Autres types de transports et services de transport</u>					
527	Location de véhicule avec chauffeur jeep (PRADO)	1	Jour	100 000,0	100 000,0
08 - COMMUNICATION					
081 -Communication					
<u>0811 -Services postaux</u>					
528	Frais d'envoi de mandat postal Intérieur du pays (mandat de 20 000 F)	1	Service	2 000,0	2 000,0
530	Lettre à la poste vers l'Intérieur	1	Service	390,0	390,0
531	Lettre à la poste vers l'Afrique	1	Service	1 140,0	1 140,0
532	Lettre à la poste vers l'Europe	1	Service	1 140,0	1 140,0
<u>0812 -Matériel de téléphonie et de télécopie</u>					
535	Téléphone mobile ITEL	1	Unité	50 000,0	50 000,0
09 - LOISIRS ET CULTURES					
091 -Matériel audiovisuel, photographique et de traitement					
<u>0911 -Appareils de réception, d'enregistrement et de repr</u>					
580	Radio simple	1	Unité	33 785,9	33 000,0
586	Antenne de télévision (Air Start)	1	Unité	50 000,0	50 000,0
588	Lecteur DVD	1	Unité	60 000,0	60 000,0
<u>0913 -Matériel de traitement de l'information et supports</u>					
589	Calculatrice scientifique CASIO	1	Unité	10 641,3	11 657,0
590	Calculatrice commerciale	1	Unité	8 163,3	8 163,3
600	Carte Mémoire (2 GB)	1	Unité	14 000,0	14 000,0
093 -Autres articles et matériel de loisirs, de jardinage et					
<u>0931 -Jeux et jouets, passe-temps et articles de sport et c</u>					
602	Carte (Titanique)	1	Paquet	600,0	600,0
603	Ballon en plastique pour enfant	1	Unité	1 500,0	1 500,0
094 -Services récréatifs et culturels					
<u>0941 -Services récréatifs et sportifs et services culturels</u>					
611	Services de photographe (développement, tirage) série de 8 photos passeport	1	Photos	3 324,7	3 158,2
612	Services de photographe (développement, tirage) série de 2 photos carte postal en couleur	1	Photos	1 000,0	1 000,0

PRIX A LA CONSOMMATION DES MENAGES DE RUTANA: MOIS DE JANVIER 2023

Province Rutana					
N°	Produits	Qté	Unité	déc.-22	janv.-23
613	Album pour photo grand format 200 pauses,	1	Unité	7 483,3	7 140,0
614	Album pour photo petit format à 24 pauses;at	1	Unité	3 634,2	3 500,0
095 -Journaux, livres et articles de papeterie					
0951 -Livres					
622	Journal UBUMWE	1	Unité	1 200,0	1 200,0
0954 -Papeterie et matériel de dessin et imprimés divers					
623	Cahier de 48 feuilles quadrillé	1	Unité	1 000,0	1 000,0
624	Cahier de 60 feuilles quadrillé	1	Unité	1 200,0	1 232,4
625	Cahier de 100 feuilles quadrillé	1	Unité	2 236,1	2 236,1
626	Stylos à bille	1	Unité	554,7	554,7
627	Registre quadrillé	1	Unité	7 281,5	7 483,3
630	Rame de papier double A	1	Paquet	19 000,0	19 000,0
631	Enveloppes sac A4	1	Unité	500,0	500,0
632	Enveloppes par avion petite dimension	1	Unité	114,5	100,0
633	Crayons HB	1	Unité	300,0	300,0
634	Late en plastic transparent	1	Unité	815,2	600,0
635	Boîte mathématique	1	Boîte	2 550,8	2 000,0
636	Boîte de couleur petit format	1	Boîte	3 000,0	3 000,0
10 - ENSEIGNEMENT					
101 -Enseignement pré-élémentaire et primaire					
1011 -Enseignement pré-élémentaire et primaire					
639	Frais de scolarité jardin d' enfants maternelle publique	1	Trimestre;	10 000,0	10 000,0
640	Frais de scolarité jardin d' enfants ou maternelle privée	1	Trimestre;	86 602,5	86 602,5
641	Frais de scolarité dans une école primaire privée	1	Trimestre;	86 602,5	86 602,5
102 -Enseignement secondaire					
1021 -Enseignement secondaire					
642	Frais de scolarité dans une école secondaire publique	1	Trimestre;	7 000,0	7 000,0
643	Frais de scolarité dans une école secondaire privée	1	Trimestre;	60 000,0	60 000,0
104 -Enseignement supérieur					
1041 -Enseignement supérieur					
645	Frais de scolarité dans le supérieur privée : Droit/Economie	1	Trimestre;	87 500,0	87 500,0
647	Frais de scolarité dans le supérieur privée (Master) : Droit/Economie	1	Service	75 000,0	75 000,0
11 - RESTAURANTS ET HÔTELS					
111 -Services de restauration					
1111 -Restaurants, cafés et établissements similaires					
650	Petit-dejeuner hors ménage: (agatoke)	1	Service	1 224,7	1 224,7

PRIX A LA CONSOMMATION DES MENAGES DE RUTANA: MOIS DE JANVIER 2023

Province Rutana					
N°	Produits	Qté	Unité	déc.-22	janv.-23
651	Petit-déjeuner hors ménage (sandwich simple +thé noir)	1	Service	800,0	800,0
652	Petit-déjeuner hors ménage (sandwich simple +thé au lait)	1	Service	1 200,0	1 200,0
653	Lait frais au cafétéria	500	Millilitre(s)	1 000,0	1 000,0
655	Tasse de thé noir	1	Tasse(s)	447,2	464,2
656	Tasse de thé au lait	1	Tasse(s)	1 000,0	1 000,0
657	Omlettes nature (2 œufs)	1	Service	1 500,0	1 500,0
658	Repas (Haricot + Riz) dans un restaurant	1	Service	1 414,2	1 414,2
659	Repas (Haricot + Banane ou pomme de terre) dans un restaurant	1	Service	1 414,2	1 414,2
660	Repas (petit pois frais+ Banane ou pomme de terre) dans un restaurant	1	Service	2 500,0	2 500,0
661	Repas (Pâte+viande) dans un restaurant.	1	Service	1 936,5	1 936,5
662	Brochettes simple de viande de chèvre	1	Service	1 577,0	1 547,7
663	Brochettes de viande de chèvre accompagné	1	Service	4 000,0	2 924,0
664	Brochettes simple de viande de vache	1	Service	1 936,5	1 936,5
665	Brochettes de viande de vache accompagné	1	Service	4 000,0	4 000,0
668	Quart de poulet	1	Service	10 000,0	12 000,0
669	Ragoût	1	Service	10 000,0	12 000,0
672	Bière Amstel Blonde 65 Cl dans un cabaret	65	Centilitre(s)	2 500,0	2 500,0
673	Bière Amstel Bock 33 Cl au cabaret	33	Centilitre(s)	2 100,0	2 100,0
674	Bière Primus 72 Cl au cabaret	72	Centilitre(s)	1 700,0	1 700,0
675	Bière Primus 50 Cl (AKABAJU) au cabaret	50	Centilitre(s)	1 200,0	1 200,0
677	Vin de banane RUGOMBO/URWARWA au cabaret	75	Centilitre(s)	500,0	500,0
678	Vin rouge au cabaret (Drosty 375 ml)	375	Centilitre(s)	12 000,0	12 000,0
684	Bière NYONGERA 72 Cl dans cabaret	72	Centilitre(s)	1 700,0	1 500,0
685	Bière de sorgho	75	Centilitre(s)	430,9	400,0
112 -Services d'hébergement					
1121 -Hôtels et services d'hébergement					
688	Chambre dans un hôtel moyenne classe (lit simple)	1	Nuit(s)	10 626,6	10 626,6
689	Chambre dans un hôtel simple (sanitaire interne dans la chambre)	1	Nuit(s)	8 617,7	8 617,7
690	Chambre dans un hôtel simple (sanitaire externe de la chambre)	1	Nuit(s)	6 000,0	6 000,0
12 - BIENS ET SERVICES DIVERS					
121 -Soins corporels					
1211 -Salons de coiffure et instituts de soins et de beauté					
691	Coupe ordinaire pour homme, Avec tondeuse électrique	1	Service	500,0	500,0

PRIX A LA CONSOMMATION DES MENAGES DE RUTANA: MOIS DE JANVIER 2023

Province Rutana					
N°	Produits	Qté	Unité	déc.-22	janv.-23
692	Coupe ordinaire pour dame	1	Service	500,0	500,0
693	Coupe carré pour dame	1	Service	1 000,0	1 000,0
694	Coupe cheveux lisse pour dame	1	Service	1 500,0	1 500,0
695	Coiffure lisse simple et lavage	1	Service	2 500,0	2 500,0
696	Coiffure moderne et lavage	1	Service	7 000,0	7 000,0
697	Coiffure sans lavage	1	Service	2 500,0	2 500,0
698	Défrisage des cheveux (main d'œuvre seulement)	1	Service	4 000,0	4 000,0
700	Tresse natte	1	Service	12 000,0	12 000,0
701	Tresse mèches longues	1	Service	12 000,0	12 000,0
	1213 -Autres appareils electriques ou non et articles pou				
702	Brosse à dent: White dent	1	Unité	654,0	632,5
704	Peigne à cheveux naturels en plasctic	1	Unité	500,0	500,0
705	Coupe à ongles	1	Unité	523,3	523,3
706	Lame de rasoir TATRA	1	Unité	188,8	164,4
707	Rasoir Bic	1	Unité	673,5	700,0
708	Pâte dentifrice Colgate (Herbal) 100ml	100	Millilitre(s)	4 000,0	4 000,0
709	Pâte dentifrice White dent 190g	190	Gr	4 000,0	4 000,0
710	Pâte dentifrice Signal 120ml	120	Millilitre(s)	4 000,0	4 079,3
711	Lait de toilette local COPAR (Citron 500ml)	500	Millilitre(s)	6 000,0	6 000,0
712	Lait de toilette importé (Revlon 600ml)	600	Millilitre(s)	14 000,0	14 000,0
714	Movit (lait 260ml)	260	Millilitre(s)	3 129,1	3 508,2
715	Familial savonor	200	Gr	2 265,3	2 230,5
716	Shaza savonor	150	Gr	1 851,0	1 837,3
717	Orissa savonor	100	Gr	1 454,2	1 433,7
719	Savon de toilette Impérial	200	Gr	2 703,2	2 738,6
720	Savon de toilette FA	100	Gr	3 000,0	3 000,0
721	Savon médicinal local Muganga	85	Gr	1 174,6	1 196,8
722	Dettol importé (savon)	100	Gr	1 393,2	1 388,9
723	Parfums pour Femme (innocence original)	18	Millilitre(s)	8 000,0	8 000,0
724	Vernis simple 18ml	18	Millilitre(s)	2 000,0	2 000,0
725	Rouge à lèvres	8	Gr	1 000,0	1 500,0
726	Papier hygiénique de bonne qualité (blanc)	1	Rouleau	1 256,4	1 390,9
727	Papier hygiénique de moyenne qualité (rose)	1	Rouleau	1 081,3	1 142,5
728	Couches jetables Pamper's pour bébé de 3 a 6 kilos	1	Unité	554,9	562,0
729	Poudre compact (fond de teint 17 gr)	17	Gr	1 000,0	1 200,0
730	Poudre blanc vestline	100	Gr	1 062,7	1 265,1
731	Tampons hygiéniques (Cotex Feathers)	1	Paquet	2 703,2	2 738,6
	123 -Effets personnels n.c.a				
	1231 -Autres appareils et articles pour soins corporels, b				
732	Boucles d'oreille (vis)	1	Pair(e)	3 000,0	3 000,0
	1232 -Autres effets personnels				
736	Valise à roulette	1	Unité	53 019,1	62 450,0

PRIX A LA CONSOMMATION DES MENAGES DE RUTANA: MOIS DE JANVIER 2023

Province Rutana					
N°	Produits	Qté	Unité	déc.-22	janv.-23
737	Valise simple	1	Unité	41 408,2	52 440,4
738	Sac à dos	1	Unité	18 833,1	25 980,8
739	Parapluies droits	1	Unité	7 905,1	8 746,4
740	Parapluies pliants	1	Unité	10 388,6	10 000,0
741	Sac à main en similicuir	1	Unité	27 890,0	25 495,1
745	Cercueils ordinaire pour adulte	1	Unité	50 000,0	50 000,0
746	Cercueils ordinaire pour enfants (0 - 5 ans)	1	Unité	30 000,0	30 000,0
127 -Autres services n.c.a					
<u>1271 -Autres services n.c.a.</u>					
752	Frais de moulin manioc	1	Service	50,0	50,0
753	Frais de moulin maïs	1	Service	100,0	100,0
756	Frais d'établissement d'un extrait de naissance	1	Service	1 000,0	1 000,0
757	Frais d'établissement d'un extait de mariage	1	Service	1 000,0	1 000,0
758	Frais d'établissement d'Extrait d'acte de décès	1	Service	1 000,0	1 000,0
759	Frais d'établissement d'une attestation d'état civil	1	Service	1 000,0	1 000,0
760	Frais d'établissemnt d'une attestation résidence	1	Service	1 000,0	1 000,0
761	Frais d'établissement d'une attestation d'identité complète	1	Service	1 000,0	1 000,0
763	Frais d'établissement d'un laissé passé pour l'EAC	1	Service	1 000,0	1 000,0
767	Frais de conservation de dépouille à la morgue	1	Service	10 000,0	10 000,0

PRIX A LA CONSOMMATION DES MENAGES DE RUYIGI: MOIS DE JANVIER 2023

Province Ruyigi					
N°	Produits	Qté	Unité	déc.-22	janv.-23
01 - ALIMENTATION ET BOISSONS NON ALCOOLISÉES					
011 -Produits alimentaires					
0111 - Pains et céréales					
1	Riz blanc local à grains longs	1	Kg	3 549,6	3 549,6
2	Riz blanc local à grains courts	1	Kg	3 354,2	3 349,6
3	Riz blanc long grains importé de la Tanzanie	1	Kg	3 500,0	3 497,6
4	Riz blanc à grains longs importé de la tanzanie (sac de 25 kg) 1ère qualité	25	Kg	104 173,8	104 103,2
5	Maïs à grains blanc local BIO	1	Kg	1 756,0	1 869,7
6	Maïs à grains blanc local HYBRIDE	1	Kg	1 596,9	1 749,3
7	Maïs en grains blanc importé	1	Kg	1 718,5	1 894,2
8	Sorgho rouge local non germé	1	Kg	2 206,9	2 172,3
9	Sorgho blanc local	1	Kg	2 297,8	2 200,0
10	Blé local	1	Kg	2 500,0	2 515,7
11	Eleusine local	1	Kg	1 914,1	2 066,1
12	Farine de maïs local	1	Kg	1 946,6	2 131,2
13	Farine de maïs blanche importé	1	Kg	3 422,5	3 398,5
14	Farine de blé local de production artisanale	1	Kg	2 700,0	2 800,0
15	Farine d'Eleusine local	1	Kg	2 449,5	2 399,0
16	Farine de sorgho non germé local	1	Kg	2 565,0	2 565,0
17	Macaroni importé	500	Gr	3 500,0	3 500,0
18	Spaghetti importé	500	Gr	3 000,0	3 000,0
19	Pain tomate local	300	Gr	1 126,7	1 100,7
21	Pain coupé double local	500	Gr	1 901,2	2 244,7
22	Pain non coupé local en forme de baguette (pain français)	150	Gr	495,2	646,4
23	Sandwich local	100	Gr	458,1	468,8
25	Pain michette local	400	Gr	1 530,9	1 504,4
26	Beignets à base de farine de blé	50	Gr	218,1	209,8
27	Biscuits au chocolat importés	90	Gr	920,4	920,4
28	Petit cake emballé local	50	Gr	221,5	248,5
29	Pain plat (Chapati) local	50	Gr	310,8	329,3
0112 - Viandes					
30	Viande de boeuf avec os	1	Kg	9 000,0	9 174,1
31	Viande de bœuf sans os	1	Kg	10 000,0	10 174,8
32	Tripes de bœuf	1	Kg	7 000,0	7 172,0
33	Viande hâchée ordinaire	1	Kg	25 000,0	25 000,0
34	Viande de chèvre	1	Kg	12 000,0	12 000,0
37	Poulet local sur pied	1	Kg	11 989,2	10 460,0
42	Viandes en conserve	340	Gr	2 500,0	2 500,0
0113 -Poissons et Fruits de mer					
49	Ndagala sec local	1	Kg	78 447,4	65 459,6
50	Ndagala sec importé	1	Kg	10 954,5	10 000,0
51	Mukeke sec et fumé	1	Kg	38 802,1	38 802,1
52	Makayabu sec importé	1	Kg	7 174,9	7 174,9
53	Sardine à tomate	155	Gr	2 109,0	2 091,3
54	Sardine à huile	25	Gr	2 951,8	3 158,2
0114 -Lait, fromage et œuf					
55	Lait frais de vache local (Imfyufyu)	1	Litre	1 000,0	1 000,0
56	Lait frais en carton importé/ INYANGE	1	Litre	4 500,0	4 500,0

PRIX A LA CONSOMMATION DES MENAGES DE RUYIGI: MOIS DE JANVIER 2023

Province Ruyigi					
N°	Produits	Qté	Unité	déc.-22	janv.-23
57	Lait frais en paquet Hiland importé	500	Millilitre(s)	2 200,0	2 200,0
58	Lait de vache local pasteurisé en bouteille en plastic	500	Millilitre(s)	2 000,0	2 000,0
59	Lait en poudre NIDO 400 gr	400	Gr	22 494,4	22 000,0
60	Lait en poudre SUPALAIT 400 gr	400	Gr	14 966,6	16 000,0
62	Yaourt naturel en pot en plastic	150	Gr	800,0	800,0
65	Œuf local	1	Unité	500,0	470,2
66	Œuf industriel local	1	Unité	500,0	466,1
	0115 -Huiles et graisses				
67	Huile de palme local raffiné	1	Litre	7 000,0	7 000,0
68	Huile de palme local non raffiné	1	Litre	4 000,0	4 200,0
69	Huile de coton GOLDEN	5	Litre	60 000,0	60 000,0
70	Huile COOKI (SAVONOR)	5	Litre	55 000,0	55 000,0
72	Margarine blue band Importé en pot en plastic	250	Gr	5 313,3	5 477,2
73	Huile d'olive importé	1	Litre	60 000,0	60 000,0
74	Huile de tournesol local	5	Litre	55 000,0	55 000,0
75	Huile de tournesol importé	5	Litre	55 000,0	55 000,0
	0116 - Fruits				
77	Avocats local	1	Kg	763,6	612,0
78	Bananes mûres longues local	1	Kg	571,8	628,2
79	Bananes mûres courtes local	1	Kg	1 243,4	1 374,8
80	Ananas local	1	Kg	440,3	482,4
81	Oranges local	1	Kg	2 974,8	1 696,4
82	Citron local	1	Kg	729,9	1 274,2
83	Mandarines local	1	Kg	2 939,1	2 968,7
84	Papayes local	1	Kg	1 363,7	1 895,7
85	Fruits de la passion (amabungo) local	1	Kg	1 970,7	1 713,2
86	Prunes de Japon (amatunda) local	1	Kg	3 046,3	2 834,3
	0117 -Légumes				
89	Oignons blanc local	1	Kg	2 807,5	2 755,2
90	Oignons rouge local	1	Kg	2 189,3	2 173,1
91	Tomates fraîches local	1	Kg	1 783,6	1 657,3
92	Conserve de Tomate (salsa) importé	70	Gr	924,0	932,2
93	Petites aubergines (Intore) local	1	Kg	1 068,7	949,7
95	Petit pois vert local	1	Kg	5 233,2	3 192,8
97	Poivron vert local	1	Kg	1 755,6	1 582,7
98	Ails frais local (non décortiqués)	1	Kg	11 761,5	10 854,0
99	Carottes local	1	Kg	2 586,8	2 528,1
100	Choux vert local	1	Kg	403,2	415,3
101	Feuilles de manioc	1	Kg	321,3	352,7
102	Lengalenga	1	Kg	949,7	963,5
103	Poirreaux local	1	Kg	2 739,8	3 055,7
104	Epinard local	1	Kg	1 835,1	2 108,5
105	Feuilles de haricot (umukubi)	1	Kg	975,7	1 170,5
106	Feuilles de courge (umusoma)	1	Kg	874,1	834,2
107	Arrachides décortiqués local	1	Kg	6 399,2	6 914,1
108	Arrachides grillés local	100	g	905,4	965,8
109	Farine d'arachide locale	1	Kg	10 048,2	10 810,4
110	Haricot sec de couleur blanche	1	Kg	2 519,2	2 652,6
111	Haricot sec de couleur jaune	1	Kg	2 846,0	3 500,0

PRIX A LA CONSOMMATION DES MENAGES DE RUYIGI: MOIS DE JANVIER 2023

Province Ruyigi					
N°	Produits	Qté	Unité	déc.-22	janv.-23
112	Haricot sec de couleur rouge	1	Kg	2 519,9	2 639,7
113	Haricot sec graines mélangés	1	Kg	2 484,4	2 630,3
114	Petit pois sec local	1	Kg	3 684,3	4 168,8
115	Farine de soja locale	1	Kg	3 000,0	3 000,0
116	Pomme de terre de couleur mauve	1	Kg	1 045,6	960,3
117	Pomme de terre local couleur jaune (genre Ruhengeri)	1	Kg	973,2	1 211,6
119	Patate douce local	1	Kg	634,3	669,3
120	Banane douce (igisahira)	1	Kg	865,9	855,4
121	Colocase (ay'i Kizungu)	1	Kg	1 821,8	1 821,8
122	Manioc frais en tubercule	1	Kg	831,3	779,9
124	Igname	1	Kg	333,9	340,2
125	Farine de manioc sec IKIVUNDE	1	Kg	1 700,0	1 748,4
126	Farine de manioc sec INYANGE	1	Kg	1 325,8	1 496,7
127	Ubuswage	1	Kg	901,5	1 158,5
0118 -Sucre, confiture, miel, chocolat et confiserie					
129	Sucre blanc cristallisé local (SOSUMO)	1	Kg	2 500,0	2 500,0
131	Miel local	1	Kg	7 663,1	8 000,0
133	Bonbon	1	Unité	27,5	40,8
0119 -Produits alimentaires n.c.a					
134	Sel de cuisine non emballé(non fin).	1	Kg	1 200,0	1 200,0
135	Sel de table emballé	600	Gr	7 211,1	8 000,0
136	Mayonnaise importé	470	Gr	11 241,9	11 323,7
137	Cube (maggi, jumbo, etc.)	4	Gr	150,0	150,0
138	Piment rouge frais (Mbuzi) local	1	Kg	7 516,2	5 493,8
139	Céleri local	1	Kg	11 399,4	6 915,2
140	Pilipili liquide local	340	Gr	2 000,0	2 000,0
141	Farine pour Bébé importé(Cérélac)	400	Gr	16 659,9	17 000,0
142	Lait en poudre pour bébé Guigoz	400	Gr	24 000,0	24 000,0
143	Lait en poudre pour bébé (NAN) (0 à 6 mois)	400	Gr	24 000,0	24 000,0
012 -Boissons non alcoolisées					
0121 -Cafe, the et cacao					
144	Café en paquet local	250	Gr	7 000,0	7 000,0
145	Café soluble instantané en boîte (NESCAFE)	250	Gr	15 000,0	15 000,0
146	Thé en paquet	200	Gr	2 000,0	2 000,0
0122 -Eaux minérales, boissons rafraichissantes, jus de fruits					
147	Jus d'orange en carton	1	Litre	6 000,0	6 000,0
148	Jus de fruits en carton (cocktail)	1	Litre	6 000,0	6 000,0
149	Sirop de maracoudja Akezamutima	65	Centilitre(s)	5 000,0	5 000,0
150	Boisson gazeuse en bouteille en verre (coca cola, sprite, orange, citron)	30	Centilitre(s)	1 000,0	1 000,0
151	Eau minérale(1,5l) Kinju local	2	Litre	2 000,0	2 000,0
152	Eau minérale (500 ml) Kinju local	500	Millilitre(s)	1 000,0	1 000,0
153	Eau minérale gazeuse Aquavie (400ml) local	400	Millilitre(s)	1 200,0	1 200,0

PRIX A LA CONSOMMATION DES MENAGES DE RUYIGI: MOIS DE JANVIER 2023

Province Ruyigi					
N°	Produits	Qté	Unité	déc.-22	janv.-23
02 - BOISSONS ALCOOLISÉES, TABAC ET STUPEFIANT					
021 -Boissons alcoolisees					
0211 -Spiriteux					
154	Whisky J&B importé	1	Litre	95 000,0	95 000,0
155	Vodka Smirnof importé	1	Litre	25 000,0	25 000,0
0212 -Vin et boissons fermentees					
156	Vin de banane (isongo)	75	Centilitre(s)	1 000,0	1 000,0
157	Vin de banane Urugombo/Urwarwa	75	Centilitre(s)	491,3	491,3
158	Vin rouge Drosdy importé en bouteille en verre	375	Millilitre(s)	14 491,4	14 491,4
159	Vin de messe importé	75	Centilitre(s)	20 000,0	20 000,0
160	Vin blanc Martini importé	75	Centilitre(s)	80 000,0	80 000,0
0213 -Biere					
161	Amstel blonde(65cl) local	65	Centilitre(s)	2 500,0	2 500,0
162	Amstel Bock(33cl) local	33	Centilitre(s)	2 100,0	2 100,0
163	Primus(72cl) local	72	Centilitre(s)	1 700,0	1 700,0
165	Heineken (33cl) importé	33	Centilitre(s)	6 000,0	6 000,0
166	Bière de sorgho local	75	Centilitre(s)	300,0	300,0
022 -Tabacs					
0221 -Tabacs					
167	Supermatch local	1	cigarettes	100,0	100,0
169	Feuilles de tabac (turumbombeke)	100	Gr	1 359,3	1 222,1
03 - ARTICLES D'HABILLEMENT ET CHAUSSURES					
031 -Articles d'habillement					
0311 -Tissus d'habillement					
170	Popeline (1ère qualité)	1	mètre	4 000,0	4 000,0
171	Tissus pour costume	1	mètre	15 000,0	15 000,0
172	Tissus pour uniforme scolaire	1	mètre	12 000,0	12 000,0
173	Ikanga	5	yards	13 613,3	13 613,3
174	Igitenge Demi hollandais	6	yards	25 000,0	25 000,0
175	Igitenge AFRITEX	6	yards	21 745,2	21 000,0
177	Voile en nylon importé (Imvutano)	1	Ensemble	63 301,3	74 833,1
0312 -Vetements					
178	Pantalon neuf importé pour homme	1	Unité	25 322,7	25 649,6
179	Pantalon friperie importé pour homme	1	Unité	7 860,0	9 641,1
180	Chemise de ville longues manches neuve pour homme	1	Unité	25 000,0	25 000,0
181	Chemise de ville courtes manches neuve pour homme	1	Unité	25 000,0	25 000,0
182	Chemise de ville longues manches friperie pour homme	1	Unité	4 183,3	5 517,8
183	Chemise de ville courtes manches friperie pour homme	1	Unité	4 335,2	5 634,6
184	Costume pour homme	1	Ensemble	130 000,0	130 000,0
185	Tee-shirts friperie pour homme	1	Unité	3 487,8	4 521,6
186	Capitula (culotte) friperie pour homme	1	Unité	6 577,8	8 190,4
187	Slip neuf Homme en coton avec ceinture élastique	1	Unité	2 738,6	3 000,0
188	Slip neuf Homme en coton sans ceinture	1	Unité	1 000,0	1 000,0

PRIX A LA CONSOMMATION DES MENAGES DE RUYIGI: MOIS DE JANVIER 2023

Province Ruyigi					
N°	Produits	Qté	Unité	déc.-22	janv.-23
189	Singlet neuf pour homme	1	Unité	6 257,3	7 000,0
191	Chaussettes neuf pour homme	1	paire	1 180,0	1 310,4
192	Chaussettes friperie pour homme	1	paire	1 144,7	1 000,0
193	Jupe neuve pour femme	1	Unité	15 000,0	15 000,0
194	Jupe friperie pour femme	1	Unité	3 535,5	4 217,2
195	Robe neuve pour femme	1	Unité	21 921,6	30 000,0
196	Ensemble femme	1	Ensemble	50 000,0	50 000,0
197	Blouse importée neuf pour femme	1	Unité	8 144,7	7 483,3
198	Chemise friperie pour femme	1	Unité	4 000,0	4 000,0
199	Pantalon neuf pour femme	1	Unité	22 000,0	22 000,0
200	Pantalon friperie pour femme	1	Unité	8 000,0	8 000,0
201	Slip neuf en coton pour dame	1	Unité	1 778,4	2 500,0
202	Slip friperie en coton pour dame	1	Unité	1 587,4	2 000,0
203	Soutien gorge ordinaire neuf	1	Unité	2 985,9	3 158,2
204	Soutien gorge ordinaire friperie	1	Unité	1 414,2	2 154,4
205	Sous jupe	1	Unité	3 225,0	3 000,0
208	Robe neuve pour un enfant de 5 ans	1	Unité	25 000,0	25 000,0
209	Robe friperie pour un enfant de 5 ans	1	Unité	3 169,8	3 948,7
210	Culotte friperie pour enfant de 6 à 12 ans	1	Unité	2 951,5	3 760,6
211	Tricot friperie pour enfant de 6 à 12 ans	1	Unité	3 363,6	4 000,0
212	Ensemble jupe et chemise pour fille de 6 à 12 ans	1	Ensemble	25 000,0	30 000,0
213	Ensemble culotte et chemise pour garçon de 6 à 12 ans	1	Ensemble	23 908,8	25 000,0
214	Tee-shirts friperie pour enfant de 6 à 12 ans	1	Unité	2 786,5	3 634,2
215	Chemise friperie pour enfant de 6 à 12 ans	1	Unité	3 439,8	4 000,0
216	Pantalon friperie pour enfant de 6 à 12 ans	1	Unité	2 951,5	3 439,8
217	Jupe friperie pour enfant de 6 à 12 ans	1	Unité	2 798,0	3 326,9
218	Grenouillère friperie pour bébé de 0 à 2 ans	1	Unité	1 332,4	1 681,8
219	Slip neuf pour garçon de 6 à 12 ans	1	Unité	914,6	1 000,0
220	Slip neuf pour fille de 6 à 12 ans	1	Unité	914,6	1 000,0
221	Chaussettes friperie pour enfant de 6 à 12 ans	1	paire	840,9	1 000,0
222	Linges blanc en coton	12	Unité	36 000,0	35 330,2
223	Couverture importée pour bébé	1	Unité	30 000,0	28 231,1
224	Flanelle (Ikigoma)	1	Unité	8 000,0	8 320,3
225	Couvre-bébé ordinaire importé	1	Unité	11 000,0	11 000,0
226	Vêtements de sport pour homme, jogging	1	Ensemble	50 000,0	50 000,0
227	Vêtements de sport neuf pour homme, shorts et tricot	1	Ensemble	10 000,0	10 000,0
229	Ensemble Chemise et culotte/jupe kaki (7 à 9 ans)	1	Ensemble	10 000,0	12 000,0
230	Chemise blanche courte manche (7 à 9 ans)	1	Unité	4 500,0	5 000,0
232	Jupe bleu (7à 9 ans)	1	Unité	7 000,0	7 000,0
233	Chemise blanche courte manche (13 à 15ans)	1	Unité	5 000,0	6 000,0
234	Pantalon bleu (13 à 15 ans)	1	Unité	12 000,0	12 000,0

PRIX A LA CONSOMMATION DES MENAGES DE RUYIGI: MOIS DE JANVIER 2023

Province Ruyigi					
N°	Produits	Qté	Unité	déc.-22	janv.-23
235	Ensemble Chemise blanche et pantalon bleu (13 à 15 ans)	1	Ensemble	17 000,0	17 000,0
236	Jupe bleu (13 à 15 ans)	1	Unité	8 000,0	8 000,0
237	Ensemble Chemise blanche et jupe bleu (13 à 15 ans)	1	Ensemble	12 471,5	13 658,4
0313 -Autres articles vestimentaires et accessoires d'habillem					
238	Cravates neufs en polyester	1	Unité	5 477,2	5 477,2
239	Ceinture neuf en similicuir	1	Unité	3 000,0	4 000,0
241	Fils à tricoter	1	Rouleau	2 500,0	2 500,0
242	Foulards de tête en nylon plissé pour femmes (Igitambara)	1	Unité	3 158,2	3 000,0
0314 -Confection, nettoyage, réparation et location d'habits					
243	Confection de chemise pour homme	1	service	6 693,9	6 879,6
244	Confection de costume pour homme	1	service	50 775,6	50 971,3
245	Réparation d'une chemise pour homme (col)	1	service	659,8	707,1
246	Confection ensemble pagne pour femme	1	service	11 247,5	11 582,9
247	Confection tenue locale pour femme (Igitenge)	1	service	574,3	594,6
248	Confection tenue locale pour femme(Imvutano)	1	service	2 322,0	2 590,0
249	Réparation d'une blouse (diminution ou augmentation)	1	service	1 084,5	1 106,7
250	Confection d'un costume garçon de 6 à 12 ans	1	service	24 595,1	25 900,2
251	Pressing de costume pour homme	1	service	5 000,0	5 000,0
252	Pressing de boubou pour femme	1	service	3 500,0	3 500,0
253	Pressing de voile (Imvutano)	1	service	3 000,0	3 000,0
254	Pressing de robe de cérémonie	1	service	3 000,0	3 000,0
255	Location de voile (imvutano)	1	Ensemble	3 634,2	3 873,0
256	Location d'une blouse pour voile	1	Unité	2 000,0	2 000,0
257	Location d'une robe de mariage	1	Unité	53 132,9	50 000,0
032 -Chaussures					
0321 -Chaussures diverses					
258	Chaussures synthétique homme (non cuir)	1	paire	45 000,0	45 000,0
259	Chaussures en cuir friperie pour Hommes	1	paire	21 544,3	22 360,7
262	Sandales en plastic (Yeboyebo) pour adulte	1	paire	4 449,1	5 000,0
263	Chaussures Ikambambiri	1	paire	4 949,2	5 000,0
264	Basket pour homme (friperie)	1	paire	21 544,3	22 360,7
265	Sandale neuf pour femme	1	paire	12 000,0	12 000,0
266	Sandale d'occasion pour femme occasion	1	paire	10 000,0	10 000,0
267	Chaussures de sortie en cuir friperie pour femmes	1	paire	13 416,4	13 416,4
268	Chaussures de sortie neuf en similcuir pour femme	1	paire	13 634,6	15 491,9
269	Chaussures de sortie friperie en similcuir pour femme	1	paire	12 000,0	12 000,0
270	Chaussures synthétique neuf pour garçon de 6 à 12 ans	1	paire	12 944,9	15 000,0

PRIX A LA CONSOMMATION DES MENAGES DE RUYIGI: MOIS DE JANVIER 2023

Province Ruyigi					
N°	Produits	Qté	Unité	déc.-22	janv.-23
271	Chaussures fripperie en cuir pour garçon de 6 à 12 ans	1	paire	13 964,2	15 000,0
272	Basket friperie pour enfant de 6 à 12 ans	1	paire	14 301,3	15 000,0
273	Chaussures neuf en similibuir pour fille 6 à 12 ans	1	paire	15 000,0	12 000,0
274	Chaussures friperie en cuir pour fille 6 à 12 ans	1	paire	13 416,4	15 000,0
0322 -Coordonnerie					
275	Renforcement de semmelle+talon pour homme	1	service	1 000,0	1 000,0
276	Remplacement du semelle+talon pour homme	1	service	1 084,5	1 000,0
277	Renforcement de semmelle pour femme	1	service	751,8	700,0
04 - LOGEMENT, EAU, ÉLECTRICITÉ, GAZ ET AUTRES COMBU					
041 -Loyers effectifs					
0411 -Loyers effectivement payés par les locataires					
278	Loyer d'un logement à 2 Pièces (chambre et salon) Catégorie 1	1	Mois	23 207,9	23 207,9
279	Loyer d'un logement à 2 pièces (chambre et salon) Catégorie 2	1	Mois	34 641,0	34 641,0
280	Loyer d'un logement à 2 pièces (chambre et salon) Catégorie 3	1	Mois	20 000,0	20 000,0
281	Loyer d'un logement à 2 pièces (chambre et salon) Catégorie 4	1	Mois	15 000,0	15 000,0
282	Loyer d'un logement à 2 pièces (chambre et salon) Catégorie 5	1	Mois	15 000,0	15 000,0
283	Loyer d'un logement à 3 Pièces (2 chambres et salon) Catégorie 1	1	Mois	30 000,0	30 000,0
284	Loyer d'un logement à 3 Pièces (2 chambres et salon) Catégorie 2	1	Mois	64 871,5	64 871,5
285	Loyer d'un logement à 3 Pièces (2 chambres et salon) Catégorie 3	1	Mois	33 019,3	33 019,3
286	Loyer d'un logement à 3 Pièces (2 chambres et salon) Catégorie 4	1	Mois	20 000,0	20 000,0
288	Loyer d'un logement 4 Pièces (3 chambres et salon): Catégorie 2	1	Mois	74 888,7	74 888,7
289	Loyer d'un logement 4 Pièces (3 chambres et salon): Catégorie 3	1	Mois	64 807,4	64 807,4
290	Loyer d'un logement 4 Pièces (3 chambres et salon): Catégorie 4	1	Mois	36 342,4	36 342,4
043 -Entretien et reparation des logements					
0431 -Matériaux pour travaux d'entretien et de réparation des l					
292	Ciment local BUSECO	50	Kg	28 500,0	28 500,0
293	Ciment importé de la Tanzanie (SIMBA BORA)	50	Kg	43 474,1	44 000,0
294	Sable	1	Brouette	2 500,0	2 500,0
295	Tôle ondulée locale	1	Unité	24 246,2	24 000,0
296	Tôle ondulée importé	1	Unité	32 000,0	32 000,0
297	Brique claustra	1	Unité	1 000,0	1 000,0

PRIX A LA CONSOMMATION DES MENAGES DE RUYIGI: MOIS DE JANVIER 2023

Province Ruyigi					
N°	Produits	Qté	Unité	déc.-22	janv.-23
298	Brique cuite	1	Unité	36,2	32,2
299	Vitre	1	Unité	75 000,0	77 459,7
300	Carreaux	1	m2	72 456,9	70 000,0
301	Peintures à huile (BASCO)	4	Litre	33 970,0	35 000,0
302	Peinture à eau (BASCO)	4	Litre	20 000,0	20 000,0
303	Fer à béton	1	longueur	26 000,0	28 000,0
304	Planche en eucalyptus	1	Unité	5 000,0	5 313,3
305	Madrier en eucalyptus	1	Unité	5 000,0	5 313,3
307	Tuyau petite dimension 1/2	1	Rouleau	10 000,0	10 000,0
308	Robinet de ravabo	1	Unité	12 000,0	10 954,5
309	Robinet 1/2 (SANWA)	1	Unité	10 000,0	10 000,0
310	Mastic (Bois et fer)	1	Kg	10 000,0	10 000,0
311	Main d'œuvre pour petits travaux de maçonnerie (maçon)	1	Jour	7 000,0	7 000,0
312	Main d'œuvre pour petits travaux de maçonnerie (aide-maçon)	1	Jour	3 500,0	3 500,0
313	Main d'œuvre pour réparation courante de problème de plomberie (Remplacement de vanne)	1	service	2 000,0	2 000,0
314	Main d'œuvre pour renouvellement de peinture	1	Unité	10 000,0	10 000,0
315	Main d'œuvre pour réparation courante de panne d'électricité (remplacement d'une prise)	1	service	2 000,0	2 000,0
316	Main d'œuvre pour le remplacement d'une serrure	1	service	2 000,0	2 000,0
044 -Alimentation en eau et services divers lié au logement					
0441 -Alimentation en eau					
321	Eau achetée de 20 l	20	Litre	25,0	25,0
045 -Electricite, gaz et autres combustibles					
0453 -Combustibles					
333	Pétrole lampant chez le revendeur	1	Litre	8 000,0	8 000,0
335	Charbon de bois au détail	1	Kg	306,6	525,3
336	Charbon de bois (demi sac)	1	demi-sac	14 927,8	15 195,0
05 - MEUBLES, ARTICLES DE MÉNAGES ET ENTRETIEN COUR					
051 -Meubles , articles d'ameublement, tapis et autres revêtem					
0511 -Meubles et articles d'ameublements					
339	Chaise en bois eucalyptus	1	Unité	12 000,0	12 000,0
341	Salon en bois eucalyptus	1	Ensemble	300 000,0	300 000,0
342	Salle à manger en bois eucalyptus	1	Ensemble	120 000,0	120 000,0
343	Armoire/ dressoir en eucalyptus	1	Unité	350 000,0	350 000,0
344	Table en bois en eucalyptus	1	Unité	25 000,0	25 000,0
345	Matelas en mousse (Exim) 1.40 x 1.90 x 0.15 m	1	Unité	170 000,0	170 000,0
346	Matelas en mousse (Exim) 1.60 x 1.90 x 0.15 m	1	Unité	160 000,0	160 000,0
347	Matelas en mousse (Dodoma) 1.40 x 1.90 x 0.15 m	1	Unité	280 000,0	290 000,0

PRIX A LA CONSOMMATION DES MENAGES DE RUYIGI: MOIS DE JANVIER 2023

Province Ruyigi					
N°	Produits	Qté	Unité	déc.-22	janv.-23
348	Matelas en mousse (Dodoma) 1.60 x 1.90 x 0.15 m	1	Unité	320 000,0	320 000,0
349	Lit simple 1.40 x 1.90 m modèle ordinaire en eucalyptus	1	Unité	80 000,0	80 000,0
350	Lit simple 1.60 x 1.90 m modèle ordinaire en eucalyptus	1	Unité	80 000,0	80 000,0
351	Armoire de chambre/ Garde robe	1	Unité	150 000,0	150 000,0
0512 -Tapis et autres revêtement de sol					
353	Revêtement de sol en Vinyle	1	mètre	8 000,0	8 000,0
354	Natte (ikirago)	1	Unité	5 730,0	5 730,0
052 -Articles de ménage en textiles					
0521 -Articles de ménage en textiles					
355	Draps de lit simple (1,60x2)	1	paire	40 000,0	38 686,7
356	Draps de lit double (1,80x2)	1	paire	80 000,0	80 000,0
357	Couverture pour adulte importé (150 x 190) cm (genre zamu)	1	Unité	13 000,0	15 000,0
358	Couvre lits neuf	1	Unité	60 000,0	67 453,7
359	Essuie-mains en coton (1.40 x 0.70) m importé (grandes dimensions)	1	Unité	13 591,1	14 000,0
360	Essuie-mains en mélange coton polystère (1.40 x 0.70) m importé (grandes dimensions)	1	Unité	13 743,0	14 000,0
362	Serviette en tissu pour vaisselle	1	Unité	2 000,0	2 500,0
053 -Appareils électroménagers					
0531 -Appareil électroménager, menager et reparation					
367	Cuisinière à charbon en argile	1	Unité	2 000,0	2 000,0
054 -Verrerie, vaisselle et ustensiles de menage					
0541 - Verrerie, vaisselle et ustensiles de menage					
370	Assiette creuse en faïence 25 cm	1	Unité	5 000,0	5 000,0
371	Assiette creuse en plastic 22 cm	1	Unité	1 000,0	1 000,0
372	Assiette creuse en métal 22 cm	1	Unité	2 000,0	2 000,0
373	Soupière/Bol avec couvercle 18 cm en métal importé	1	Unité	2 700,0	2 700,0
374	Soupière/Bol avec couvercle 18 cm en plastic	1	Unité	1 500,0	1 500,0
375	Cuillère à café	1	Unité	500,0	500,0
376	Cuillère à soupe	1	Unité	400,0	400,0
377	Louche	1	Unité	3 000,0	3 000,0
378	Couteaux pour ménage importé	1	Unité	2 000,0	2 000,0
379	Verre à boire coupe	1	Unité	4 000,0	4 000,0
380	Verre à boire droit	1	Unité	3 200,0	3 200,0
381	Gobelet en plastique (Mironko)	1	Unité	800,0	800,0
382	Fourchette	1	Unité	400,0	400,0
383	Tasse	1	Unité	2 500,0	2 500,0
384	Casserole de cuisine (Isafuriya) de 26 cm de diamètre	1	Unité	12 000,0	12 000,0
385	Poêle	1	Unité	15 000,0	15 000,0
386	Seau en plastic avec couvercle 20 l	1	Unité	12 000,0	12 000,0
387	Bassin (45 cm de diamètre) importé	1	Unité	5 000,0	5 000,0

PRIX A LA CONSOMMATION DES MENAGES DE RUYIGI: MOIS DE JANVIER 2023

Province Ruyigi					
N°	Produits	Qté	Unité	déc.-22	janv.-23
388	Thermos 1l	1	Unité	14 866,1	14 282,9
389	Fers à repasser électrique	1	Unité	50 000,0	50 000,0
390	Fer à repasser non électrique	1	Unité	22 360,0	22 360,0
055 -Outillage et autre matériel pour la maison et le jardin					
0551 -Outillage, matériel et accessoires divers					
391	Piles torche Tiger	1	paire	1 686,9	1 686,9
392	Piles Torche panasonic	1	paire	2 000,0	2 000,0
394	Houe	1	Unité	12 000,0	12 000,0
395	Ampoule à incandescence	1	Unité	1 000,0	1 000,0
396	Ampoule économique (5 W)	1	Unité	3 158,2	3 158,2
397	Tube fluorescent	1	Unité	4 000,0	4 000,0
398	Prise	1	Unité	2 000,0	2 500,0
399	Coupe coupe	1	Unité	5 000,0	5 000,0
400	Hâche locale	1	Unité	7 228,8	7 228,8
401	Hâche importée	1	Unité	15 000,0	15 000,0
056 -Biens et services liés à l'entretien courant du foyer					
0561 -Articles de ménage non durables					
402	Savons de ménage GIFURANGUWO blanc	100	Gr	555,8	583,3
403	Savons en poudre non emballé blanc (puff)	1	Kg	5 477,2	5 477,2
404	Savons en poudre non emballé bleu (Toss)	1	Kg	6 000,0	6 000,0
406	Savons de ménage liquide local pour la vaisselle	5	Litre	18 000,0	18 000,0
408	Briquet	1	Unité	500,0	500,0
409	Allumette importée	1	Boîte	100,0	100,0
410	Bougie locale	1	Unité	772,1	706,8
412	Cirage liquide Crown	100	Millilitre(s)	2 154,4	2 390,9
413	Cirage solide LUDE	40	Gr	1 588,8	1 573,7
414	Cirage solide KIWI	32	Gr	2 652,3	2 571,8
415	Brosse pour chaussures	1	Unité	1 000,0	1 000,0
416	Râclette	1	Unité	5 000,0	5 000,0
417	Brosse pour entretien maison	1	Unité	3 500,0	4 000,0
418	Balai à tige en bois	1	Unité	5 000,0	5 000,0
419	Balais à tige de palmier	1	Unité	700,0	700,0
0562 -Services domestiques et services menagers					
420	Salaire d'un groom logé sur place	1	mois	18 973,7	18 973,7
421	Salaire d'une bonne logé sur place	1	mois	20 000,0	20 000,0
422	Salaire d'un gardien logé sur place	1	mois	20 000,0	20 000,0
423	Location des chaises en plastique	1	service	300,0	300,0
424	Location de paniers	1	service	700,0	700,0
06 - SANTE					
61-Produits, appareils et matériels médicaux					
0611 -Produits, appareils et matériels médicaux					
426	Acide acétylsalicylique comprimé 500mg	1	Comprimé	500,0	500,0
427	Albédazole	1	Comprimé	849,3	849,3
428	Métronidazole comprimé	1	Comprimé	1 532,4	1 543,1
429	Mémbendazole	1	Comprimé	278,9	270,1
430	Prufene	1	Comprimé	5 133,3	5 133,3

PRIX A LA CONSOMMATION DES MENAGES DE RUYIGI: MOIS DE JANVIER 2023

Province Ruyigi					
N°	Produits	Qté	Unité	déc.-22	janv.-23
431	Ibuprofène	1	Comprimé	597,6	578,8
432	Paracetamol	1	Comprimé	852,7	852,7
433	Efferalgan	1	Comprimé	5 018,8	4 519,2
434	Quinine:comprimé	1	Comprimé	7 168,1	7 218,3
435	Amoxiciline	1	Comprimé	786,0	936,6
436	Miconazole	1	Comprimé	2 500,0	2 500,0
437	Diclofénac	1	Comprimé	2 620,7	2 303,1
438	Glycérine	1	Comprimé	13 200,0	13 200,0
440	Eau physiologique	1	Pièce	654,2	584,8
441	Compresse stérile 10x10 cm	1	Pièce	2 385,8	3 107,2
442	Sparadrap 5x7,5cm	1	Pièce	5 313,3	5 013,3
443	Sparadrap 5x5cm	1	Pièce	4 183,3	3 500,0
444	Alcool iodé	1	Pièce	2 182,2	2 047,7
445	Termomètre numérique	1	Pièce	9 165,2	10 500,0
	062 -Services ambulatoires				
	0621 -Services médicaux et dentaires				
448	Consultation Généraliste en milieu public	1	Service	3 500,0	3 500,0
449	Consultation Généraliste en milieu privé	1	Service	3 000,0	3 000,0
	0623 -Services paramédicaux				
454	Examen de selle (Clinique publique)	1	Service	1 500,0	1 500,0
455	Examen de selle (Clinique privée)	1	Service	2 000,0	2 000,0
456	Examen de sang NFS (Clinique publique)	1	Service	10 350,0	10 350,0
457	Examen de sang NFS (Clinique privée)	1	Service	10 000,0	10 000,0
458	Radiographie d'un thorax (Clinique publique)	1	Service	15 000,0	15 000,0
459	Echographie (hôpital public)	1	Service	10 000,0	10 000,0
462	Examen d'urine (Clinique publique)	1	Service	3 000,0	3 000,0
463	Examen d'urine (Clinique privée)	1	Service	5 000,0	5 000,0
464	Service d'infirmier	1	Service	707,1	707,1
	0623 -Services hospitaliers				
467	Hospitalisation dans un hôpital public (salle commune)	1	Service	2 000,0	2 000,0
468	Hospitalisation dans une clinique public (chambre individuelle)	1	Service	10 000,0	10 000,0
469	Hospitalisation dans une clinique privée (chambre individuelle)	1	Service	20 000,0	20 000,0
471	Etablissement d'une fiche d'hospitalisation (Clinique privée)	1	Service	1 000,0	1 000,0
	07 - TRANSPORTS				
	071 -Achat de véhicules				
	0712 -Cycle et motocycle et vehicules a traction animale				
477	Cyclomoteurs TVS	1	Unité	50 000,0	50 000,0
	072 -Dépenses d'utilisation des véhicules				
	0721 -Pièces de rechange et accessoires				
480	Pneu YANA 750x16 JS 14 PLY	1	Unité	550 000,0	550 000,0
481	Pneu Yana 750x15 12 PLY	1	Unité	200 000,0	200 000,0
482	Pneu Michelin 155 R 13 MX	1	Unité	120 000,0	120 000,0
484	Pneu pour vélo à bagage	1	Unité	25 488,8	25 649,6

PRIX A LA CONSOMMATION DES MENAGES DE RUYIGI: MOIS DE JANVIER 2023

Province Ruyigi					
N°	Produits	Qté	Unité	déc.-22	janv.-23
485	Pneu arrière pour moto TVS	1	Unité	85 000,0	85 000,0
487	Chambre à air pour vélo à bagage	1	Unité	7 000,0	7 000,0
488	Chambre à air pour moto TVS	1	Unité	9 306,0	10 000,0
492	Batterie Varta 12 V 45 AH 210A	1	Unité	120 000,0	120 000,0
493	Bougie d'allumage pour automobile (voiture)	1	paquet	30 000,0	30 000,0
494	Plaquettes de freins (voiture)	1	paquet	10 000,0	10 000,0
	<u>0722 -Carburants et lubrifiants</u>				
495	Essence	1	Litre	3 304,0	3 304,0
496	Gas-oil	1	Litre	3 504,0	3 504,0
497	Huile moteur pour véhicule Diesel	1	Litre	10 000,0	10 000,0
498	Huile moteur pour véhicule à essence	1	Litre	14 781,3	15 326,2
499	Huile de frein	1	Litre	12 000,0	12 000,0
	<u>0723 -Entretien et réparations de véhicules particuliers</u>				
500	Lavage voiture	1	Service	2 236,1	2 236,1
501	Lavage d'une Jeep 4X4	1	Service	2 738,6	2 500,0
502	Collage de pneu automobile (un seul trou)	1	Service	2 000,0	2 000,0
503	Collage de pneu pour moto	1	Service	1 500,0	1 500,0
504	Vidange	1	Service	500,0	500,0
505	Remplacement de plaquettes de freins	1	Service	2 000,0	2 000,0
	<u>0724 -Services divers relatifs aux véhicules personnels</u>				
507	Contrôle technique	1	Service	20 000,0	20 000,0
	073 -Services de transport				
	<u>0732 -Transport routier de passagers</u>				
513	Taxi-moto: petite course itinéraire libre	1	Service	707,1	1 000,0
514	Taxi - vélo: petite course itinéraire libre,	1	Service	200,0	200,0
516	Transport de passager de la province vers Bujumbura Mairie	1	Billet	14 000,0	14 000,0
	08 - COMMUNICATION				
	081 -Communication				
	<u>0811 -Services postaux</u>				
528	Frais d'envoi de mandat postal Intérieur du pays (mandat de 20 000 F)	1	Service	2 000,0	2 000,0
529	Envoi de Courrier (20 à 50 kg) Intérieur du pays	1	Service	1 020,0	1 020,0
530	Lettre à la poste vers l'Intérieur	1	Service	710,0	710,0
531	Lettre à la poste vers l'Afrique	1	Service	5 050,0	5 050,0
532	Lettre à la poste vers l'Europe	1	Service	5 150,0	5 150,0
	<u>0812 -Matériel de téléphonie et de télécopie</u>				
535	Téléphone mobile ITEL	1	Unité	50 000,0	50 000,0
536	Téléphone mobile TECHNO (Android)	1	Unité	330 000,0	330 000,0
	09 - LOISIRS ET CULTURES				
	091 -Matériel audiovisuel, photographique et de traitement de l'				
	<u>0911 -Appareils de réception, d'enregistrement et de reproduct</u>				
580	Radio simple	1	Unité	45 000,0	45 000,0
581	SABUFA (Sonny)	1	Unité	170 000,0	170 000,0
586	Antenne de télévision (Air Start)	1	Unité	30 000,0	30 000,0
587	Décodeur de chaîne cryptée	1	Unité	80 000,0	80 000,0

PRIX A LA CONSOMMATION DES MENAGES DE RUYIGI: MOIS DE JANVIER 2023

Province Ruyigi					
N°	Produits	Qté	Unité	déc.-22	janv.-23
588	Lecteur DVD	1	Unité	75 000,0	75 000,0
0913 -Matériel de traitement de l'information et supports d'entr					
589	Calculatrice scientifique CASIO	1	Unité	15 000,0	15 000,0
590	Calculatrice commerciale	1	Unité	15 000,0	15 000,0
599	Clé USB (flash disk 4 GB)	1	Unité	14 000,0	14 000,0
600	Carte Mémoire (2 GB)	1	Unité	15 000,0	15 000,0
093 -Autres articles et matériel de loisirs, de jardinage et anim					
0931 -Jeux et jouets, passe-temps et articles de sport et divers					
602	Carte (Titanique)	1	Paquet	500,0	500,0
0933 -Produits pour jardins, plantes et fleurs, animaux de com					
605	Engrais chimique - Urée	1	Kg	2 000,0	2 000,0
606	Engrais chimique - DAP	1	Kg	2 000,0	2 000,0
607	Engrais chimique -Kcl	1	Kg	1 596,9	1 596,9
608	Vaccination et traitement des animaux (contre la rage)	1	Service	5 000,0	5 000,0
094 -Services récréatifs et culturels					
0941 -Services récréatifs et sportifs et services culturels					
611	Services de photographe (développement, tirage) série de 8 photos passeport	1	Photos	4 000,0	4 000,0
612	Services de photographe (développement, tirage) série de 2 photos carte postal en couleur	1	Photos	1 000,0	1 000,0
613	Album pour photo grand format 200 pauses,	1	Unité	650,0	650,0
614	Album pour photo petit format à 24 pauses;at	1	Unité	594,6	594,6
616	Droit d'entrée au Stade de football: Championat local (Pourtour)	1	Billet	1 000,0	1 000,0
618	Droit d'entrée dans une salle de vidéo des quartiers populaires	1	Billet	100,0	100,0
095 -Journaux, livres et articles de papeterie					
0954 -Papeterie et matériel de dessin et imprimes divers					
623	Cahier de 48 feuilles quadrillé	1	Unité	896,3	848,5
624	Cahier de 60 feuilles quadrillé	1	Unité	1 365,8	1 400,0
625	Cahier de 100 feuilles quadrillé	1	Unité	1 931,0	2 000,0
626	Stylos à bille	1	Unité	500,0	500,0
627	Registre quadrillé	1	Unité	8 852,5	8 653,5
628	Reليure avec carton simple	1	Unité	2 500,0	2 500,0
629	Reليure avec carton et transparent	1	Unité	2 500,0	2 500,0
630	Rame de papier double A	1	Paquet	21 245,7	20 327,9
631	Enveloppes sac A4	1	Unité	500,0	500,0
632	Enveloppes par avion petite dimension	1	Unité	100,0	100,0
633	Crayons HB	1	Unité	300,0	300,0
634	Late en plastic transparent	1	Unité	1 000,0	1 000,0
635	Boîte mathématique	1	Boîte	2 449,5	2 000,0
636	Boîte de couleur petit format	1	Boîte	1 500,0	1 500,0

PRIX A LA CONSOMMATION DES MENAGES DE RUYIGI: MOIS DE JANVIER 2023

Province Ruyigi					
N°	Produits	Qté	Unité	déc.-22	janv.-23
10 - ENSEIGNEMENT					
101 -Enseignement pré-élémentaire et primaire					
1011 -Enseignement pré-élémentaire et primaire					
640	Frais de scolarité jardin d' enfants ou maternelle privée	1	Trimestre;	45 000,0	45 000,0
641	Frais de scolarité dans une école primaire privée	1	Trimestre;	45 000,0	45 000,0
102 -Enseignement secondaire					
1021 -Enseignement secondaire					
642	Frais de scolarité dans une école secondaire publique	1	Trimestre;	7 000,0	7 000,0
643	Frais de scolarité dans une école secondaire privée	1	Trimestre;	60 000,0	60 000,0
11 - RESTAURANTS ET HÔTELS					
111 -Services de restauration					
1111 -Restaurants, cafés et établissements similaires					
650	Petit-déjeuner hors ménage: (agatoke)	1	Service	2 000,0	2 000,0
651	Petit-déjeuner hors ménage (sandwich simple +thé noir)	1	Service	2 000,0	2 000,0
652	Petit-déjeuner hors ménage (sandwich simple +thé au lait)	1	Service	2 320,8	2 154,4
653	Lait frais au cafétariat	500	Millilitre(s)	1 224,7	1 224,7
654	Sandwich au cafétariat	100	Gr	442,5	402,3
655	Tasse de thé noir	1	Tasse(s)	500,0	500,0
656	Tasse de thé au lait	1	Tasse(s)	1 000,0	1 000,0
657	Omlettes nature (2 œufs)	1	Service	1 651,0	1 651,0
658	Repas (Haricot + Riz) dans un restaurant	1	Service	2 000,0	2 000,0
659	Repas (Haricot + Banane ou pomme de terre) dans un restaurant	1	Service	2 000,0	2 000,0
660	Repas (petit pois frais+ Banane ou pomme de terre) dans un restaurant	1	Service	2 320,8	2 320,8
661	Repas (Pâte+viande) dans un restaurant.	1	Service	3 500,0	3 500,0
662	Brochettes simple de viande de chèvre	1	Service	2 449,5	2 449,5
663	Brochettes de viande de chèvre accompagné	1	Service	4 472,1	4 472,1
664	Brochettes simple de viande de vache	1	Service	2 059,8	2 059,8
665	Brochettes de viande de vache accompagné	1	Service	4 308,9	4 308,9
666	Brochettes simple de poisson	1	Service	8 000,0	8 000,0
667	Brochettes accompagné de poisson	1	Service	9 000,0	9 000,0
668	Quart de poulet	1	Service	9 321,7	9 321,7
669	Ragoût	1	Service	12 000,0	10 000,0
670	Jaret	1	Service	12 000,0	10 000,0
671	Mchopo	1	Service	5 000,0	5 000,0
672	Bière Amstel Blonde 65 Cl dans un cabaret	65	Centilitre(s)	2 500,0	2 500,0
673	Bière Amstel Bock 33 Cl au cabaret	33	Centilitre(s)	2 100,0	2 100,0
674	Bière Primus 72 Cl au cabaret	72	Centilitre(s)	1 700,0	1 700,0
675	Bière Primus 50 Cl (AKABAJU) au cabaret	50	Centilitre(s)	1 200,0	1 200,0

PRIX A LA CONSOMMATION DES MENAGES DE RUYIGI: MOIS DE JANVIER 2023

Province Ruyigi					
N°	Produits	Qté	Unité	déc.-22	janv.-23
676	Vin de banane INSONGO au cabaret	75	Centilitre(s)	1 000,0	1 000,0
678	Vin rouge au cabaret (Drosty 375 ml)	375	Centilitre(s)	16 509,6	16 509,6
679	Vin blanc martini blanc (1l) au cabaret	1	Litre	80 000,0	50 000,0
680	(whisky J&B au cabaret	1	Litre	95 000,0	95 000,0
681	Vin de messe au cabaret	75	Centilitre(s)	25 000,0	25 000,0
683	Heineken 33 cl au cabaret	33	Centilitre(s)	6 000,0	5 477,2
684	Bière NYONGERA 72 Cl dans cabaret	72	Centilitre(s)	1 700,0	1 200,0
685	Bière de sorgho	75	Centilitre(s)	300,0	300,0
686	Boissons gazeuse en bouteille en verre au cabarêt (Fanta)	300	Millilitre(s)	1 000,0	1 000,0
112 -Services d'hébergement					
1121 -Hôtels et services d'hébergement					
689	Chambre dans un hôtel simple (sanitaire interne dans la chambre)	1	Nuit(s)	8 617,7	10 000,0
690	Chambre dans un hôtel simple (sanitaire externe de la chambre)	1	Nuit(s)	7 000,0	7 000,0
12 - BIENS ET SERVICES DIVERS					
121 -Soins corporels					
1211 -Salons de coiffure et instituts de soins et de beauté					
691	Coupe ordinaire pour homme, Avec tondeuse électrique	1	Service	1 000,0	1 000,0
692	Coupe ordinaire pour dame	1	Service	1 000,0	1 000,0
693	Coupe carré pour dame	1	Service	5 000,0	5 000,0
694	Coupe cheveux lisse pour dame	1	Service	1 500,0	1 500,0
695	Coiffure lisse simple et lavage	1	Service	3 000,0	3 000,0
696	Coiffure moderne et lavage	1	Service	8 000,0	10 000,0
697	Coiffure sans lavage	1	Service	1 000,0	2 000,0
698	Défrisage des cheveux (main d'œuvre seulement)	1	Service	3 000,0	3 000,0
699	Défrisage des cheveux (produit+main d'œuvre)	1	Service	4 000,0	4 000,0
700	Tresse natte	1	Service	10 000,0	10 000,0
701	Tresse mèches longues	1	Service	10 000,0	10 000,0
1213 -Autres appareils électriques ou non et articles pour soin					
702	Brosse à dent: White dent	1	Unité	1 224,7	1 500,0
703	Peigne à cheveux lisses en plastic	1	Unité	1 000,0	1 000,0
704	Peigne à cheveux naturels en plastic	1	Unité	447,2	447,2
705	Coupe à ongles	1	Unité	500,0	500,0
706	Lame de rasoir TATRA	1	Unité	168,2	158,7
707	Rasoir Bic	1	Unité	686,9	646,8
708	Pâte dentifrice Colgate (Herbal) 100ml	100	Millilitre(s)	3 500,0	3 500,0
709	Pâte dentifrice White dent 190g	190	Gr	3 618,8	3 659,3
710	Pâte dentifrice Signal 120ml	120	Millilitre(s)	4 800,0	4 800,0
711	Lait de toilette local COPAR (Citron 500ml)	500	Millilitre(s)	7 000,0	7 000,0
712	Lait de toilette importé (Revlon 600ml)	600	Millilitre(s)	14 230,2	15 000,0
715	Familial savonor	200	Gr	2 288,6	2 275,2
716	Shaza savonor	150	Gr	1 500,0	1 773,3
717	Orissa savonor	100	Gr	1 299,8	1 342,0
718	Savon de toilette GIV	80	Gr	1 397,3	1 500,0

PRIX A LA CONSOMMATION DES MENAGES DE RUYIGI: MOIS DE JANVIER 2023

Province Ruyigi					
N°	Produits	Qté	Unité	déc.-22	janv.-23
719	Savon de toilette Impérial	200	Gr	2 449,5	2 449,5
720	Savon de toilette FA	100	Gr	2 500,0	2 500,0
721	Savon médicinal local Muganga	85	Gr	1 224,3	1 200,0
722	Dettol importé (savon)	100	Gr	2 000,0	2 000,0
724	Vernis simple 18ml	18	Millilitre(s)	1 500,0	1 500,0
725	Rouge à lèvres	8	Gr	1 000,0	1 000,0
726	Papier hygiénique de bonne qualité (blanc)	1	Rouleau	1 224,3	1 249,0
727	Papier hygiénique de moyenne qualité (rose)	1	Rouleau	1 224,3	1 249,0
728	Couches jetables Pampers pour bébé de 3 à 6 kilos	1	Unité	500,0	500,0
729	Poudre compact (fond de teint 17 gr)	17	Gr	1 309,2	1 216,4
730	Poudre blanc vestline	100	Gr	1 441,7	1 363,5
731	Tampons hygiéniques (Cotex Feathers)	1	Paquet	3 000,0	3 000,0
123 -Effets personnels n.c.a					
1231 -Autres appareils et articles pour soins corporels, bijouterie					
732	Boucles d'oreille (vis)	1	Pair(e)	2 000,0	2 000,0
1232 -Autres effets personnels					
735	Sacoche	1	Unité	25 000,0	25 000,0
736	Valise à roulette	1	Unité	55 000,0	55 000,0
737	Valise simple	1	Unité	40 000,0	40 000,0
738	Sac à dos	1	Unité	25 000,0	25 000,0
739	Parapluies droits	1	Unité	7 000,0	8 000,0
740	Parapluies pliants	1	Unité	9 949,9	9 486,8
741	Sac à main en similicuir	1	Unité	20 000,0	20 000,0
742	lunettes solaires pour femmes bas de gamme	1	Unité	4 000,0	4 000,0
743	lunettes solaires pour homme bas de gamme	1	Unité	4 000,0	4 000,0
745	Cercueils ordinaire pour adulte	1	Unité	30 000,0	30 000,0
124 -Protection sociale et assurance					
1241 -Protection sociale et assurances					
747	Assurance automobile personnel affaire et promenade	1	Service	24 200,0	24 200,0
748	Assurance motocyclette affaire et promenade	1	Service	24 200,0	24 200,0
127 -Autres services n.c.a					
1271 -Autres services n.c.a.					
752	Frais de moulin manioc	1	Service	70,0	70,0
753	Frais de moulin maïs	1	Service	100,0	100,0
756	Frais d'établissement d'un extrait de naissance	1	Service	1 414,2	1 414,2
757	Frais d'établissement d'un extrait de mariage	1	Service	1 414,2	1 414,2
758	Frais d'établissement d'Extrait d'acte de décès	1	Service	1 414,2	1 414,2
759	Frais d'établissement d'une attestation d'état civil	1	Service	707,1	707,1

PRIX A LA CONSOMMATION DES MENAGES DE RUYIGI: MOIS DE JANVIER 2023

Province Ruyigi					
N°	Produits	Qté	Unité	déc.-22	janv.-23
760	Frais d'établissemnt d'une attestation résidence	1	Service	2 898,3	2 898,3
761	Frais d'établissement d'une attestation d'identité complète	1	Service	707,1	707,1
765	Frais de délivrance de Carte Nationale d'Identité	1	Service	500,0	500,0
767	Frais de conservation de dépouille à la morgue	1	Service	10 000,0	10 000,0

PRIX A LA CONSOMMATION DES MENAGES DE RUMONGE: MOIS DE JANVIER 2023

Province Rumonge					
N°	Produits	Qté	Unité	déc.-22	janv.-23
01 - ALIMENTATION ET BOISSONS NON ALCOOLISÉES					
011 -Produits alimentaires					
0111 - Pains et céréales					
1	Riz blanc local à grains longs	1	Kg	3 500,0	3 500,0
2	Riz blanc local à grains courts	1	Kg	3 557,5	3 414,5
3	Riz blanc long grains importé de la Tanzanie	1	Kg	4 000,0	4 000,0
5	Maïs à grains blanc local BIO	1	Kg	2 249,4	2 106,3
6	Maïs à grains blanc local HYBRIDE	1	Kg	2 495,9	2 086,0
7	Maïs en grains blanc importé	1	Kg	2 116,3	2 069,5
8	Sorgho rouge local non germé	1	Kg	2 755,2	3 119,7
9	Sorgho blanc local	1	Kg	2 453,2	2 774,2
10	Blé local	1	Kg	2 672,1	2 754,3
11	Eleusine local	1	Kg	2 481,4	2 848,7
12	Farine de maïs local	1	Kg	2 460,3	2 336,3
13	Farine de maïs blanche importé	1	Kg	3 000,0	3 200,0
14	Farine de blé local de production artisanale	1	Kg	2 903,7	3 000,0
15	Farine d'Eleusine local	1	Kg	2 685,1	3 027,8
16	Farine de sorgho non germé local	1	Kg	2 500,0	3 000,0
17	Macaroni importé	500	Gr	3 000,0	3 000,0
18	Spaghetti importé	500	Gr	2 707,4	3 270,2
19	Pain tomate local	300	Gr	1 087,0	1 022,5
20	Pain coupé simple local	300	Gr	1 429,9	1 583,6
21	Pain coupé double local	500	Gr	2 735,2	2 739,2
22	Pain non coupé local en forme de baguette (pain français)	150	Gr	709,6	709,6
23	Sandwich local	100	Gr	512,9	504,2
26	Beignets à base de farine de blé	50	Gr	213,0	255,4
27	Biscuits au chocolat importés	90	Gr	895,2	933,4
28	Petit cake emballé local	50	Gr	303,0	-
29	Pain plat (Chapati) local	50	Gr	452,5	462,1
0112 - Viandes					
30	Viande de boeuf avec os	1	Kg	10 302,3	9 929,3
31	Viande de bœuf sans os	1	Kg	11 958,3	11 469,1
32	Tripes de bœuf	1	Kg	6 000,0	6 637,8
34	Viande de chèvre	1	Kg	15 000,0	13 361,6
35	Viande de porc sans os	1	Kg	11 620,1	10 954,5
36	Viande de porc avec os	1	Kg	9 854,4	9 486,8
37	Poulet local sur pied	1	Kg	16 807,6	16 411,9
42	Viandes en conserve	340	Gr	5 000,0	5 000,0
0113 -Poissons et Fruits de mer					
43	Ndagala frais	1	Kg	8 601,1	10 171,1
44	Mukeke frais	1	Kg	9 442,4	10 680,4
45	Capitaine	1	Kg	25 000,0	25 000,0
46	Inonzi frais	1	Kg	25 000,0	25 000,0
47	Sangala frais	1	Kg	25 000,0	24 314,7
48	Tilapia frais	1	Kg	24 000,0	24 000,0
49	Ndagala sec local	1	Kg	35 030,7	32 534,6
50	Ndagala sec importé	1	Kg	14 407,3	14 355,9
51	Mukeke sec et fumé	1	Kg	17 878,0	15 895,1
53	Sardine à tomate	155	Gr	2 500,0	2 500,0

PRIX A LA CONSOMMATION DES MENAGES DE RUMONGE: MOIS DE JANVIER 2023

Province Rumonge					
N°	Produits	Qté	Unité	déc.-22	janv.-23
54	Sardine à huile	25	Gr	3 000,0	3 000,0
	0114 -Lait, fromage et œuf				
55	Lait frais de vache local (Imfyufyu)	1	Litre	1 883,3	1 822,6
58	Lait de vache local pasteurisé en bouteille en plastic	500	Millilitre(s)	1 700,0	1 700,0
59	Lait en poudre NIDO 400 gr	400	Gr	21 722,0	21 745,6
60	Lait en poudre SUPALAIT 400 gr	400	Gr	14 475,2	14 344,2
61	Lait concentré sucré NESTLE	400	Gr	12 314,4	12 314,4
62	Yaourt naturel en pot en plastic	150	Gr	1 300,0	1 300,0
64	Fromage importé du Rwanda	1	Kg	12 000,0	12 000,0
65	Œuf local	1	Unité	600,0	600,0
66	Œuf industriel local	1	Unité	600,0	600,0
	0115 -Huiles et graisses				
67	Huile de palme local raffiné	1	Litre	2 000,0	2 000,0
68	Huile de palme local non raffiné	1	Litre	3 918,8	4 214,0
69	Huile de coton GOLDEN	5	Litre	51 000,0	51 000,0
70	Huile COOKI (SAVONOR)	5	Litre	50 000,0	46 368,1
71	Beurre emballé salé	250	Gr	4 255,3	4 255,3
72	Margarine blue band Importé en pot en plastic	250	Gr	4 500,0	4 500,0
73	Huile d'olive importé	1	Litre	35 000,0	35 000,0
74	Huile de tournesol local	5	Litre	42 000,0	42 000,0
75	Huile de tournesol importé	5	Litre	55 000,0	55 000,0
	0116 - Fruits				
77	Avocats local	1	Kg	1 132,3	1 273,9
78	Bananes mûres longues local	1	Kg	1 312,2	1 355,6
79	Bananes mûres courtes local	1	Kg	2 947,6	3 438,9
80	Ananas local	1	Kg	920,0	852,9
81	Oranges local	1	Kg	1 303,7	1 698,9
82	Citron local	1	Kg	1 526,0	1 841,3
83	Mandarines local	1	Kg	2 341,9	1 875,0
84	Papayes local	1	Kg	730,8	765,9
85	Fruits de la passion (amabungo) local	1	Kg	1 459,8	1 430,0
86	Prunes de Japon (amatunda) local	1	Kg	2 560,8	3 072,1
87	Mangues ordinaire local (indundi)	1	Kg	493,3	993,6
88	Mangues greffé local	1	Kg	1 159,9	1 189,5
	0117 -Légumes				
89	Oignons blanc local	1	Kg	1 489,8	1 576,8
90	Oignons rouge local	1	Kg	1 441,0	1 482,0
91	Tomates fraîches local	1	Kg	1 855,1	1 651,2
92	Conserve de Tomate (salsa) importé	70	Gr	1 164,7	979,1
93	Petites aubergines (Intore) local	1	Kg	1 582,3	1 543,0
94	Haricot vert (imikerera) local	1	Kg	3 074,3	3 074,3
95	Petit pois vert local	1	Kg	5 623,3	4 695,8
96	Courges local	1	Kg	1 000,0	1 414,2
97	Poivron vert local	1	Kg	2 873,4	2 681,7
98	Ails frais local (non décortiqués)	1	Kg	11 857,3	12 726,6
99	Carottes local	1	Kg	1 860,0	2 052,2
100	Choux vert local	1	Kg	361,8	350,1
101	Feuilles de manioc	1	Kg	1 955,1	2 085,2

PRIX A LA CONSOMMATION DES MENAGES DE RUMONGE: MOIS DE JANVIER 2023

Province Rumonge					
N°	Produits	Qté	Unité	déc.-22	janv.-23
102	Lengalenga	1	Kg	446,9	474,1
103	Poirreaux local	1	Kg	3 017,4	3 211,8
106	Feuilles de courge (umusoma)	1	Kg	464,5	300,8
107	Arrachides décortiqués local	1	Kg	6 123,5	6 374,6
108	Arrachides grillés local	100	g	933,1	914,7
109	Farine d'arachide locale	1	Kg	5 617,6	6 071,2
110	Haricot sec de couleur blanche	1	Kg	2 693,9	3 264,4
111	Haricot sec de couleur jaune	1	Kg	2 807,8	3 298,8
112	Haricot sec de couleur rouge	1	Kg	2 470,8	2 936,5
113	Haricot sec graines mélangés	1	Kg	2 289,5	2 762,4
114	Petit pois sec local	1	Kg	3 852,7	5 000,0
115	Farine de soja locale	1	Kg	3 117,9	3 159,2
116	Pomme de terre de couleur mauve	1	Kg	1 400,0	1 449,1
117	Pomme de terre local couleur jaune (genre Ruhengeri)	1	Kg	1 131,7	1 150,2
119	Patate douce local	1	Kg	752,7	938,6
120	Banane douce (igisahira)	1	Kg	1 042,2	1 094,6
121	Colocase (ay'i Kizungu)	1	Kg	1 612,6	1 365,5
122	Manioc frais en tubercule	1	Kg	956,5	1 111,6
125	Farine de manioc sec IKIVUNDE	1	Kg	1 830,0	2 238,9
126	Farine de manioc sec INYANGE	1	Kg	1 357,5	1 629,4
127	Ubuswage	1	Kg	1 359,3	1 417,7
0118 -Sucre, confiture, miel, chocolat et confiserie					
129	Sucre blanc cristallisé local (SOSUMO)	1	Kg	2 705,8	2 672,8
130	Confiture de fraises importé	450	Gr	4 050,0	4 050,0
131	Miel local	1	Kg	11 390,9	10 413,5
132	Chocolat au lait	200	Gr	1 000,0	1 000,0
133	Bonbon	1	Unité	25,0	25,0
0119 -Produits alimentaires n.c.a					
134	Sel de cuisine non emballé(non fin).	1	Kg	1 200,0	1 279,9
135	Sel de table emballé	600	Gr	6 500,0	6 500,0
136	Mayonnaise importé	470	Gr	12 000,0	11 657,0
137	Cube (maggi, jumbo, etc.)	4	Gr	200,0	200,0
138	Piment rouge frais (Mbuzi) local	1	Kg	5 547,3	5 339,4
139	Céleri local	1	Kg	4 244,9	4 191,0
140	Pilipili liquide local	340	Gr	1 200,0	1 500,0
012 -Boissons non alcoolisees					
0121 -Cafe, the et cacao					
144	Café en paquet local	250	Gr	6 500,0	6 500,0
145	Café soluble instantané en boîte (NESCAFE)	250	Gr	27 000,0	27 000,0
146	Thé en paquet	200	Gr	2 000,0	2 000,0
0122 -Eaux minérales, boissons rafraichissantes, jus de fruits					
148	Jus de fruits en carton (cocktail)	1	Litre	7 500,0	7 500,0
149	Sirop de maracoudja Akezamutima	65	Centilitre(s)	5 416,7	5 416,7
150	Boisson gazeuse en bouteille en verre (coca cola, sprite, orange, citron)	30	Centilitre(s)	1 000,0	1 000,0
151	Eau minérale(1,5l) Kinju local	2	Litre	1 735,5	1 800,0
152	Eau minérale (500 ml) Kinju local	500	Millilitre(s)	850,3	850,3

PRIX A LA CONSOMMATION DES MENAGES DE RUMONGE: MOIS DE JANVIER 2023

Province Rumonge					
N°	Produits	Qté	Unité	déc.-22	janv.-23
02 - BOISSONS ALCOOLISÉES, TABAC ET STUPEFIANT					
021 -Boissons alcoolisees					
0211 -Spiriteux					
154	Whisky J&B importé	1	Litre	48 000,0	48 000,0
0212 -Vin et boissons fermentees					
156	Vin de banane (isongo)	75	Centilitre(s)	1 500,0	1 526,6
157	Vin de banane Urugombo/Urwarwa	75	Centilitre(s)	594,1	703,9
158	Vin rouge Drosdy importé en bouteille en verre	375	Millilitre(s)	15 000,0	8 660,3
0213 -Biere					
161	Amstel blonde(65cl) local	65	Centilitre(s)	2 792,8	2 559,5
162	Amstel Bock(33cl) local	33	Centilitre(s)	2 291,3	1 877,2
163	Primus(72cl) local	72	Centilitre(s)	2 160,8	1 700,0
165	Heineken (33cl) importé	33	Centilitre(s)	4 870,0	5 000,0
166	Bière de sorgho local	75	Centilitre(s)	700,0	700,0
022 -Tabacs					
0221 -Tabacs					
167	Supermatch local	1	cigarettes	100,0	100,0
168	Yes local	1	cigarettes	150,0	150,0
169	Feuilles de tabac (turumbombeke)	100	Gr	3 365,1	3 417,5
03 - ARTICLES D'HABILLEMENT ET CHAUSSURES					
031 -Articles d'habillement					
0311 -Tissus d'habillement					
170	Popeline (1ère qualité)	1	mètre	2 236,1	2 320,8
171	Tissus pour costume	1	mètre	15 645,7	15 281,4
172	Tissus pour uniforme scolaire	1	mètre	8 000,0	8 000,0
173	Ikanga	5	yards	16 291,8	17 054,3
174	Igitenge Demi hollandais	6	yards	45 000,0	45 000,0
175	Igitenge AFRITEX	6	yards	21 000,0	21 000,0
177	Voile en nylon importé (Imvutano)	1	Ensemble	80 000,0	64 633,0
0312 -Vetements					
178	Pantalon neuf importé pour homme	1	Unité	26 628,0	25 332,6
179	Pantalon friperie importé pour homme	1	Unité	7 383,3	8 595,1
180	Chemise de ville longues manches neuve pour homme	1	Unité	23 207,9	25 415,7
181	Chemise de ville courtes manches neuve pour homme	1	Unité	21 899,4	25 000,0
182	Chemise de ville longues manches friperie pour homme	1	Unité	6 662,7	7 611,1
183	Chemise de ville courtes manches friperie pour homme	1	Unité	5 323,4	6 619,8
184	Costume pour homme	1	Ensemble	150 000,0	150 000,0
185	Tee-shirts friperie pour homme	1	Unité	2 993,8	3 427,0
186	Capitula (culotte) friperie pour homme	1	Unité	6 371,4	7 082,4
187	Slip neuf Homme en coton avec ceinture élastique	1	Unité	3 000,0	3 000,0
188	Slip neuf Homme en coton sans ceinture	1	Unité	2 738,6	2 000,0

PRIX A LA CONSOMMATION DES MENAGES DE RUMONGE: MOIS DE JANVIER 2023

Province Rumonge					
N°	Produits	Qté	Unité	déc.-22	janv.-23
189	Singlet neuf pour homme	1	Unité	3 000,0	3 000,0
190	Singlet friperie pour homme	1	Unité	2 395,6	2 758,9
191	Chaussettes neuf pour homme	1	paire	1 430,1	1 379,6
192	Chaussettes friperie pour homme	1	paire	747,9	707,1
193	Jupe neuve pour femme	1	Unité	18 592,5	12 324,9
194	Jupe friperie pour femme	1	Unité	5 665,7	5 220,8
195	Robe neuve pour femme	1	Unité	19 580,8	32 403,7
196	Ensemble femme	1	Ensemble	75 000,0	71 628,5
197	Blouse importée neuf pour femme	1	Unité	12 000,0	10 880,2
198	Chemise friperie pour femme	1	Unité	4 044,0	4 647,8
199	Pantalon neuf pour femme	1	Unité	23 207,9	21 544,3
200	Pantalon friperie pour femme	1	Unité	9 654,9	8 437,7
201	Slip neuf en coton pour dame	1	Unité	2 656,6	2 850,0
202	Slip friperie en coton pour dame	1	Unité	875,4	936,6
203	Soutien gorge ordinaire neuf	1	Unité	3 294,9	2 968,5
204	Soutien gorge ordinaire friperie	1	Unité	990,6	866,0
205	Sous jupe	1	Unité	3 984,2	3 684,0
206	Collants neuf	1	Unité	7 000,0	7 000,0
207	Collants friperie	1	Unité	2 796,7	2 738,6
208	Robe neuve pour un enfant de 5 ans	1	Unité	24 473,0	25 786,4
209	Robe friperie pour un enfant de 5 ans	1	Unité	3 107,2	2 961,8
210	Culotte friperie pour enfant de 6 à 12 ans	1	Unité	2 713,1	2 713,1
211	Tricot friperie pour enfant de 6 à 12 ans	1	Unité	3 028,6	3 566,5
212	Ensemble jupe et chemise pour fille de 6 à 12 ans	1	Ensemble	24 068,5	25 771,3
213	Ensemble culotte et chemise pour garçon de 6 à 12 ans	1	Ensemble	20 800,8	21 971,5
214	Tee-shirts friperie pour enfant de 6 à 12 ans	1	Unité	1 680,2	1 743,9
215	Chemise friperie pour enfant de 6 à 12 ans	1	Unité	2 768,2	2 481,1
216	Pantalon friperie pour enfant de 6 à 12 ans	1	Unité	3 053,1	2 941,7
217	Jupe friperie pour enfant de 6 à 12 ans	1	Unité	2 871,0	3 026,2
218	Grenouillère friperie pour bébé de 0 à 2 ans	1	Unité	1 319,5	1 368,5
219	Slip neuf pour garçon de 6 à 12 ans	1	Unité	1 090,3	883,3
220	Slip neuf pour fille de 6 à 12 ans	1	Unité	981,9	851,6
221	Chaussettes friperie pour enfant de 6 à 12 ans	1	paire	497,3	422,3
222	Linges blanc en coton	12	Unité	35 396,6	35 496,5
223	Couverture importée pour bébé	1	Unité	19 364,9	20 084,5
224	Flanelle (Ikigoma)	1	Unité	8 000,0	8 000,0
225	Couvre-bébé ordinaire importé	1	Unité	12 247,4	11 086,1
226	Vêtements de sport pour homme, jogging	1	Ensemble	60 000,0	60 000,0
229	Ensemble Chemise et culotte/jupe kaki (7 à 9 ans)	1	Ensemble	9 239,3	8 385,9
230	Chemise blanche courte manche (7 à 9 ans)	1	Unité	3 566,5	3 565,2
231	Culotte bleu (7 à 9 ans)	1	Unité	4 713,7	4 420,3
232	Jupe bleu (7 à 9 ans)	1	Unité	4 071,6	4 227,3

PRIX A LA CONSOMMATION DES MENAGES DE RUMONGE: MOIS DE JANVIER 2023

Province Rumonge					
N°	Produits	Qté	Unité	déc.-22	janv.-23
233	Chemise blanche courte manche (13 à 15ans)	1	Unité	5 304,4	5 201,3
234	Pantalon bleu (13 à 15 ans)	1	Unité	6 866,7	6 780,7
235	Ensemble Chemise blanche et pantalon bleu (13 à 15 ans)	1	Ensemble	12 401,7	12 071,7
236	Jupe bleu (13 à 15 ans)	1	Unité	6 180,5	6 480,7
237	Ensemble Chemise blanche et jupe bleu (13 à 15 ans)	1	Ensemble	12 902,5	12 121,4
0313 -Autres articles vestimentaires et accessoires d'habillem					
238	Cravates neufs en polyester	1	Unité	4 076,0	4 076,0
239	Ceinture neuf en similicuir	1	Unité	4 699,5	4 709,2
240	Ceinture en cuir friperie	1	Unité	6 662,6	5 593,4
241	Fils à tricoter	1	Rouleau	1 800,0	1 800,0
242	Foulards de tête en nylon plissé pour femmes (Igitambara)	1	Unité	2 667,3	2 667,3
0314 -Confection, nettoyage, réparation et location d'habits					
243	Confection de chemise pour homme	1	service	9 140,5	9 825,9
244	Confection de costume pour homme	1	service	58 284,8	59 930,4
245	Réparation d'une chemise pour homme (col)	1	service	707,1	707,1
246	Confection ensemble pagne pour femme	1	service	24 087,3	23 207,9
247	Confection tenue locale pour femme (Igitenge)	1	service	669,4	707,1
248	Confection tenue locale pour femme (Imvutano)	1	service	2 559,7	2 738,6
249	Réparation d'une blouse (diminution ou augmentation)	1	service	1 180,0	1 224,7
250	Confection d'un costume garçon de 6 à 12 ans	1	service	28 956,8	29 580,4
251	Pressing de costume pour homme	1	service	5 000,0	5 000,0
252	Pressing de boubou pour femme	1	service	4 000,0	4 000,0
253	Pressing de voile (Imvutano)	1	service	4 000,0	4 000,0
254	Pressing de robe de cérémonie	1	service	3 000,0	3 000,0
255	Location de voile (imvutano)	1	Ensemble	4 641,6	4 641,6
256	Location d'une blouse pour voile	1	Unité	1 000,0	1 000,0
257	Location d'une robe de mariage	1	Unité	76 517,2	78 297,4
032 -Chaussures					
0321 -Chaussures diverses					
258	Chaussures synthétique homme (non cuir)	1	paire	33 687,7	36 965,7
259	Chaussures en cuir friperie pour Hommes	1	paire	29 572,5	28 945,7
260	Sandale neuf en similicuir pour homme	1	paire	19 583,0	19 174,6
261	Sandale d'occasion en cuir pour homme	1	paire	35 000,0	35 000,0
262	Sandales en plastic (Yeboyabo) pour adulte	1	paire	4 682,1	4 560,8
263	Chaussures Ikambambiri	1	paire	4 967,3	4 685,7
264	Basket pour homme (friperie)	1	paire	18 812,2	18 231,3
265	Sandale neuf pour femme	1	paire	16 126,1	19 168,0
266	Sandale d'occasion pour femme occasion	1	paire	10 954,5	15 000,0
268	Chaussures de sortie neuf en similicuir pour femme	1	paire	28 173,1	28 173,1

PRIX A LA CONSOMMATION DES MENAGES DE RUMONGE: MOIS DE JANVIER 2023

Province Rumonge					
N°	Produits	Qté	Unité	déc.-22	janv.-23
270	Chaussures synthétique neuf pour garçon de 6 à 12 ans	1	paire	22 360,7	25 000,0
271	Chaussures fripperie en cuir pour garçon de 6 à 12 ans	1	paire	8 000,0	8 000,0
273	Chaussures neuf en similibric pour fille 6 à 12 ans	1	paire	12 123,1	11 582,9
0322 -Coordonnerie					
275	Renforcement de semelle+talon pour homme	1	service	1 657,2	1 949,0
276	Remplacement du semelle+talon pour homme	1	service	2 192,2	2 459,5
277	Renforcement de semelle pour femme	1	service	1 166,5	1 075,7
04 - LOGEMENT, EAU, ÉLECTRICITÉ, GAZ ET AUTRES COMBU					
041 -Loyers effectifs					
0411 -Loyers effectivement payés par les locataires					
278	Loyer d'un logement à 2 Pièces (chambre et salon) Catégorie 1	1	Mois	21 544,3	21 544,3
281	Loyer d'un logement à 2 pièces (chambre et salon) Catégorie 4	1	Mois	15 000,0	15 000,0
283	Loyer d'un logement à 3 Pièces (2 chambres et salon) Catégorie 1	1	Mois	45 000,0	45 000,0
043 -Entretien et reparation des logements					
0431 -Matériaux pour travaux d'entretien et de réparation des					
292	Ciment local BUSECO	50	Kg	35 000,0	35 000,0
295	Tôle ondulée locale	1	Unité	20 706,3	20 975,3
296	Tôle ondulée importé	1	Unité	23 095,4	23 492,4
297	Brique claustra	1	Unité	1 146,5	1 095,4
298	Brique cuite	1	Unité	65,4	66,8
299	Vitre	1	Unité	90 000,0	75 000,0
301	Peintures à huile (BASCO)	4	Litre	29 849,6	35 159,9
302	Peinture à eau (BASCO)	4	Litre	23 000,0	25 226,9
303	Fer à béton	1	longueur	18 248,3	18 000,0
304	Planche en eucalyptus	1	Unité	6 661,1	6 377,1
305	Madrier en eucalyptus	1	Unité	6 328,9	6 500,0
306	Enduits	1	Litre	15 000,0	15 000,0
307	Tuyau petite dimension 1/2	1	Rouleau	12 164,4	12 247,4
308	Robinet de ravabo	1	Unité	15 000,0	15 491,9
309	Robinet 1/2 (SANWA)	1	Unité	9 000,0	9 000,0
310	Mastic (Bois et fer)	1	Kg	5 000,0	7 071,1
311	Main d'œuvre pour petits travaux de maçonnerie (maçon)	1	Jour	11 800,3	11 800,3
312	Main d'œuvre pour petits travaux de maçonnerie (aide-maçon)	1	Jour	5 619,8	5 766,0
313	Main d'œuvre pour réparation courante de problème de plomberie (Remplacement de vanne)	1	service	5 000,0	4 076,0
314	Main d'œuvre pour renouvellement de peinture	1	Unité	15 000,0	15 000,0

PRIX A LA CONSOMMATION DES MENAGES DE RUMONGE: MOIS DE JANVIER 2023

Province Rumonge					
N°	Produits	Qté	Unité	déc.-22	janv.-23
315	Main d'œuvre pour réparation courante de panne d'électricité (remplacement d'une prise)	1	service	3 000,0	3 000,0
316	Main d'œuvre pour le remplacement d'une serrure	1	service	3 873,0	3 873,0
044 -Alimentation en eau et services divers lié au logement					
0441 -Alimentation en eau					
317	Facture d'eau 1ère tranche (0 à 10 M3)	1	m3	315,0	315,0
318	Facture d'eau 2ème tranche (11 à 20 M3)	1	m3	613,0	613,0
319	Facture d'eau 3ème tranche (21 M3 et plus)	1	m3	802,0	802,0
321	Eau achetée de 20 l	20	Litre	100,0	100,0
045 -Electricite, gaz et autres combustibles					
0451 -Electricité					
325	Consommation d' électricité 1ère tranche (0 à 50 kwh)	1	kwh	82,0	82,0
326	Consommation d' électricité 2ème tranche (51 à 100 kwh)	1	kwh	290,0	290,0
327	Consommation d' électricité 3ème tranche (151 kwh et plus)	1	kwh	546,0	546,0
0452 -Gaz					
333	Pétrole lampant chez le revendeur	1	Litre	15 759,2	15 759,2
334	Mazout chez le revendeur	1	Litre	9 486,8	9 486,8
335	Charbon de bois au détail	1	Kg	925,5	912,7
336	Charbon de bois (demi sac)	1	demi-sac	26 906,3	27 986,3
337	Bois de chauffage	5	Kg	500,0	500,0
05 - MEUBLES, ARTICLES DE MÉNAGES ET ENTRETIEN COUR					
051 -Meubles , articles d'ameublement, tapis et autres revêtem					
0511 -Meubles et articles d'ameublements					
339	Chaise en bois eucalyptus	1	Unité	28 231,1	26 566,5
340	Salon (Canapés, Divans) en Velour	1	Ensemble	1 500 000,0	#####
341	Salon en bois eucalyptus	1	Ensemble	400 000,0	400 000,0
342	Salle à manger en bois eucalyptus	1	Ensemble	300 000,0	300 000,0
343	Armoire/ dressoir en eucalyptus	1	Unité	732 948,6	750 000,0
344	Table en bois en eucalyptus	1	Unité	43 267,5	43 267,5
345	Matelas en mousse (Exim) 1.40 x 1.90 x 0.15 m	1	Unité	271 656,5	271 656,5
347	Matelas en mousse (Dodoma) 1.40 x 1.90 x 0.15 m	1	Unité	323 299,2	323 324,7
348	Matelas en mousse (Dodoma) 1.60 x 1.90 x 0.15 m	1	Unité	343 202,2	340 000,0
349	Lit simple 1.40 x 1.90 m modèle ordinaire en eucalyptus	1	Unité	158 315,7	151 648,5
350	Lit simple 1.60 x 1.90 m modèle ordinaire en eucalyptus	1	Unité	166 599,1	161 649,6
351	Armoire de chambre/ Garde robe	1	Unité	250 000,0	250 000,0

PRIX A LA CONSOMMATION DES MENAGES DE RUMONGE: MOIS DE JANVIER 2023

Province Rumonge					
N°	Produits	Qté	Unité	déc.-22	janv.-23
0512 -Tapis et autres revêtement de sol					
353	Revêtement de sol en Vinyle	1	mètre	8 500,0	9 000,0
354	Natte (ikirago)	1	Unité	10 969,6	9 520,3
052 -Articles de ménage en textiles					
0521 -Articles de ménage en textiles					
355	Draps de lit simple (1,60x2)	1	paire	48 274,5	45 000,0
356	Draps de lit double (1,80x2)	1	paire	46 608,5	45 000,0
357	Couverture pour adulte importé (150 x 190) cm (genre zamu)	1	Unité	13 634,6	13 634,6
358	Couvre lits neuf	1	Unité	60 000,0	60 000,0
359	Essuie-mains en coton (1.40 x 0.70) m importé (grandes dimensions)	1	Unité	22 719,9	22 128,8
360	Essuie-mains en mélange coton polystère (1.40 x 0.70) m importé (grandes dimensions)	1	Unité	9 997,5	10 729,9
361	Nappes de table (complet)	1	Ensemble	50 000,0	50 000,0
362	Serviette en tissu pour vaisselle	1	Unité	2 703,2	2 738,6
053 -Appareils électroménagers					
0531 -Appareil électroménager, menager et reparation					
367	Cuisinière à charbon en argile	1	Unité	2 738,6	2 823,1
369	Ventilateur sur pied	1	Unité	80 000,0	80 000,0
054 -Verrerie, vaisselle et ustensiles de menage					
0541 - Verrerie, vaisselle et ustensiles de menage					
370	Assiette creuse en faïence 25 cm	1	Unité	3 162,3	3 135,4
371	Assiette creuse en plastic 22 cm	1	Unité	1 000,0	1 000,0
372	Assiette creuse en métal 22 cm	1	Unité	2 000,0	2 000,0
373	Soupière/Bol avec couvercle 18 cm en métal importé	1	Unité	2 616,6	2 500,0
374	Soupière/Bol avec couvercle 18 cm en plastic	1	Unité	1 861,2	2 000,0
375	Cuillère à café	1	Unité	598,1	632,5
376	Cuillère à soupe	1	Unité	828,8	870,6
377	Louche	1	Unité	1 581,1	1 581,1
378	Couteaux pour ménage importé	1	Unité	1 865,8	1 865,8
379	Verre à boire coupe	1	Unité	3 564,3	3 602,8
380	Verre à boire droit	1	Unité	3 162,3	3 017,1
381	Gobelet en plastique (Mironko)	1	Unité	846,8	894,4
382	Fourchette	1	Unité	640,7	640,7
383	Tasse	1	Unité	3 365,9	3 223,7
384	Casserole de cuisine (Isafuriya) de 26 cm de diamètre	1	Unité	6 823,4	7 245,7
385	Poêle	1	Unité	20 976,2	20 000,0
386	Seau en plastic avec couvercle 20 l	1	Unité	12 000,0	12 000,0
387	Bassin (45 cm de diamètre) importé	1	Unité	8 444,9	3 968,6
388	Thermos 1l	1	Unité	11 827,2	12 632,7
389	Fers à repasser électrique	1	Unité	55 000,0	52 440,4
390	Fer à repasser non électrique	1	Unité	12 000,0	30 000,0

PRIX A LA CONSOMMATION DES MENAGES DE RUMONGE: MOIS DE JANVIER 2023

Province Rumonge					
N°	Produits	Qté	Unité	déc.-22	janv.-23
055 -Outillage et autre matériel pour la maison et le jardin					
0551 -Outillage, matériel et accessoires divers					
391	Piles torche Tiger	1	paire	1 000,0	1 414,2
394	Houe	1	Unité	11 490,7	11 195,3
395	Ampoule à incandescence	1	Unité	800,0	1 000,0
396	Ampoule économique (5 W)	1	Unité	3 500,0	3 825,9
398	Prise	1	Unité	2 000,0	2 000,0
399	Coupe coupe	1	Unité	2 500,0	2 500,0
400	Hâche locale	1	Unité	7 455,8	8 278,4
401	Hâche importée	1	Unité	7 000,0	7 000,0
056 -Biens et services liés à l'entretien courant du foyer					
0561 -Articles de ménage non durables					
402	Savons de ménage GIFURANGUWO blanc	100	Gr	521,4	462,0
403	Savons en poudre non emballé blanc (puff)	1	Kg	5 000,0	4 623,0
404	Savons en poudre non emballé bleu (Toss)	1	Kg	5 500,0	6 007,3
406	Savons de ménage liquide local pour la vaisselle	5	Litre	17 248,2	17 248,2
408	Briquet	1	Unité	500,0	533,7
409	Allumette importée	1	Boîte	100,0	100,0
410	Bougie locale	1	Unité	365,9	382,6
411	Bougie importée	1	Unité	500,0	500,0
412	Cirage liquide Crown	100	Millilitre(s)	2 267,9	2 592,8
413	Cirage solide LUDE	40	Gr	1 312,0	1 292,7
414	Cirage solide KIWI	32	Gr	3 000,0	3 000,0
415	Brosse pour chaussures	1	Unité	1 341,6	1 500,0
416	Râclette	1	Unité	3 692,0	3 692,0
417	Brosse pour entretien maison	1	Unité	3 240,4	3 122,5
418	Balai à tige en bois	1	Unité	3 692,0	3 692,0
419	Balais à tige de palmier	1	Unité	500,0	500,0
0562 -Services domestiques et services menagers					
420	Salaire d'un groom logé sur place	1	mois	30 000,0	30 000,0
421	Salaire d'une bonne logé sur place	1	mois	30 000,0	30 000,0
423	Location des chaises en plastique	1	service	300,0	300,0
424	Location de paniers	1	service	300,0	300,0
06 - SANTE					
61-Produits, appareils et matériels médicaux					
0611 -Produits, appareils et matériels médicaux					
426	Acide acétylsalicylique comprimé 500mg	1	Comprimé	500,0	500,0
427	Albédazole	1	Comprimé	980,0	980,0
428	Métronidazole comprimé	1	Comprimé	1 487,6	1 487,6
429	Mébendazole	1	Comprimé	261,2	247,3
430	Prufene	1	Comprimé	5 000,0	5 000,0
431	Ibuprofène	1	Comprimé	724,0	724,0
432	Paracetamol	1	Comprimé	796,8	796,8
433	Efferalgan	1	Comprimé	5 555,5	4 149,4
434	Quinine:comprimé	1	Comprimé	6 726,3	6 726,3
435	Amoxiciline	1	Comprimé	824,3	836,7
436	Miconazole	1	Comprimé	881,9	881,9
437	Diclofénac	1	Comprimé	3 815,4	3 476,0

PRIX A LA CONSOMMATION DES MENAGES DE RUMONGE: MOIS DE JANVIER 2023

Province Rumonge					
N°	Produits	Qté	Unité	déc.-22	janv.-23
438	Glycérine	1	Comprimé	2 000,0	2 000,0
440	Eau physiologique	1	Pièce	1 000,0	707,1
441	Compresse stérile 10x10 cm	1	Pièce	3 662,8	3 662,8
442	Sparadrap 5x7,5cm	1	Pièce	3 584,0	3 018,4
443	Sparadrap 5x5cm	1	Pièce	3 439,8	3 021,9
444	Alcool iodé	1	Pièce	2 220,6	2 620,7
445	Termomètre numérique	1	Pièce	8 000,0	8 000,0
062 -Services ambulatoires					
0621 -Services médicaux et dentaires					
448	Consultation Généraliste en milieu public	1	Service	3 500,0	3 500,0
449	Consultation Généraliste en milieu privé	1	Service	3 000,0	3 000,0
0623 -Services paramédicaux					
454	Examen de selle (Clinique publique)	1	Service	1 750,0	1 750,0
455	Examen de selle (Clinique privée)	1	Service	2 000,0	2 000,0
456	Examen de sang NFS (Clinique publique)	1	Service	5 250,0	5 250,0
457	Examen de sang NFS (Clinique privée)	1	Service	12 000,0	12 000,0
458	Radiographie d'un thorax (Clinique publique)	1	Service	6 000,0	6 000,0
459	Echographie (hôpital public)	1	Service	5 000,0	5 000,0
462	Examen d'urine (Clinique publique)	1	Service	6 450,0	6 450,0
463	Examen d'urine (Clinique privée)	1	Service	5 000,0	5 000,0
464	Service d'infirmier	1	Service	707,1	707,1
465	Etablissement d'une fiche(Clinique publique)	1	Service	2 500,0	2 500,0
466	Etablissement d'une fiche (Clinique privée)	1	Service	1 500,0	1 500,0
0623 -Services hospitaliers					
467	Hospitalisation dans un hôpital public (salle commune)	1	Service	2 000,0	2 000,0
468	Hospitalisation dans une clinique public (chambre individuelle)	1	Service	10 000,0	10 000,0
469	Hospitalisation dans une clinique privée (chambre individuelle)	1	Service	5 000,0	5 000,0
471	Etablissement d'une fiche d'hospitalisation (Clinique privée)	1	Service	1 500,0	1 500,0
07 - TRANSPORTS					
072 -Dépenses d'utilisation des véhicules					
0721 -Pièces de rechange et accessoires					
480	Pneu YANA 750x16 JS 14 PLY	1	Unité	551 245,8	547 482,8
481	Pneu Yana 750x15 12 PLY	1	Unité	250 000,0	251 240,7
482	Pneu Michelin 155 R 13 MX	1	Unité	158 315,7	158 315,7
484	Pneu pour vélo à bagage	1	Unité	21 558,2	21 867,2
485	Pneu arrière pour moto TVS	1	Unité	75 000,0	75 000,0
486	Chambre à air R14 (voiture)	1	Unité	27 662,6	28 000,0
487	Chambre à air pour vélo à bagage	1	Unité	7 000,0	7 000,0
488	Chambre à air pour moto TVS	1	Unité	8 320,3	8 152,7
489	Batterie YOKOHAMA pour automobile (voiture)	1	Unité	250 000,0	252 487,6
491	Batterie Varta 12 V 45 AH 210A	1	Unité	100 000,0	100 000,0

PRIX A LA CONSOMMATION DES MENAGES DE RUMONGE: MOIS DE JANVIER 2023

Province Rumonge					
N°	Produits	Qté	Unité	déc.-22	janv.-23
492	Batterie Varta 12 V 45 AH 210A	1	Unité	100 000,0	100 000,0
493	Bougie d'allumage pour automobile (voiture)	1	paquet	36 593,1	38 000,0
494	Plaquettes de freins (voiture)	1	paquet	27 746,6	25 980,8
0722 -Carburants et lubrifiants					
495	Essence	1	Litre	3 275,0	3 275,0
496	Gas-oil	1	Litre	3 475,0	3 475,0
498	Huile moteur pour véhicule à essence	1	Litre	15 491,9	15 491,9
499	Huile de frein	1	Litre	13 693,1	12 500,0
0723 -Entretien et réparations de véhicules particuliers					
500	Lavage voiture	1	Service	3 000,0	3 000,0
501	Lavage d'une Jeep 4X4	1	Service	3 000,0	3 000,0
502	Collage de pneu automobile (un seul trou)	1	Service	2 000,0	2 000,0
503	Collage de pneu pour moto	1	Service	1 414,2	1 000,0
504	Vidange	1	Service	3 000,0	3 873,0
505	Remplacement de plaquettes de freins	1	Service	5 000,0	5 000,0
073 -Services de transport					
0732 -Transport routier de passagers					
513	Taxi-moto: petite course itinéraire libre	1	Service	942,3	1 000,0
514	Taxi - vélo: petite course itinéraire libre,	1	Service	300,0	300,0
516	Transport de passager de la province vers Bujumbura Mairie	1	Billet	6 000,0	6 245,0
08 - COMMUNICATION					
081 -Communication					
0811 -Services postaux					
528	Frais d'envoi de mandat postal Intérieur du pays (mandat de 20 000 F)	1	Service	2 000,0	2 000,0
529	Envoi de Courrier (20 à 50 kg) Intérieur du pays	1	Service	11 800,0	11 800,0
530	Lettre à la poste vers l'Intérieur	1	Service	350,0	350,0
531	Lettre à la poste vers l'Afrique	1	Service	1 230,0	1 230,0
532	Lettre à la poste vers l'Europe	1	Service	1 230,0	1 230,0
0812 -Matériel de téléphonie et de télécopie					
533	Poste de téléphone mobile Nokia	1	Unité	70 000,0	70 000,0
535	Téléphone mobile ITEL	1	Unité	43 737,5	46 716,5
09 - LOISIRS ET CULTURES					
091 -Matériel audiovisuel, photographique et de traitement de					
0911 -Appareils de réception, d'enregistrement et de reproduct					
580	Radio simple	1	Unité	35 000,0	31 581,8
581	SABUFA (Sonny)	1	Unité	150 000,0	150 000,0
588	Lecteur DVD	1	Unité	70 000,0	72 456,9
0913 -Matériel de traitement de l'information et supports d'enr					
600	Carte Mémoire (2 GB)	1	Unité	8 000,0	9 864,8
093 -Autres articles et matériel de loisirs, de jardinage et anim					
0931 -Jeux et jouets, passe-temps et articles de sport et divers					
601	Voiture (jouet	1	Unité	3 000,0	3 659,3

PRIX A LA CONSOMMATION DES MENAGES DE RUMONGE: MOIS DE JANVIER 2023

Province Rumonge					
N°	Produits	Qté	Unité	déc.-22	janv.-23
602	Carte (Titanique)	1	Paquet	600,0	557,8
603	Ballon en plastique pour enfant	1	Unité	3 500,0	3 000,0
0933 -Produits pour jardins, plantes et fleurs, animaux de com					
604	Engrais chimique - NPK	1	Kg	1 500,0	1 500,0
605	Engrais chimique - Urée	1	Kg	1 600,0	1 600,0
606	Engrais chimique - DAP	1	Kg	1 500,0	1 500,0
607	Engrais chimique -Kcl	1	Kg	1 500,0	1 500,0
094 -Services récréatifs et culturels					
0941 -Services récréatifs et sportifs et services culturels					
610	Abonnement à des chaînes Télé ou radio (bouquet basic)	1	Mois	18 000,0	18 000,0
611	Services de photographe (développement, tirage) série de 8 photos passeport	1	Photos	3 464,1	3 119,5
612	Services de photographe (développement, tirage) série de 2 photos carte postal en couleur	1	Photos	1 224,7	972,1
095 -Journaux, livres et articles de papeterie					
0954 -Papeterie et matériel de dessin et imprimés divers					
623	Cahier de 48 feuilles quadrillé	1	Unité	1 133,6	1 236,4
624	Cahier de 60 feuilles quadrillé	1	Unité	1 300,0	1 412,9
625	Cahier de 100 feuilles quadrillé	1	Unité	2 048,1	1 925,9
626	Stylos à bille	1	Unité	500,0	500,0
627	Registre quadrillé	1	Unité	7 616,5	7 983,8
628	Reliure avec carton simple	1	Unité	1 500,0	1 500,0
629	Reliure avec carton et transparent	1	Unité	2 000,0	2 000,0
630	Rame de papier double A	1	Paquet	17 235,5	17 235,5
631	Enveloppes sac A4	1	Unité	387,3	376,5
632	Enveloppes par avion petite dimension	1	Unité	100,0	100,0
634	Late en plastic transparent	1	Unité	700,0	700,0
635	Boîte mathématique	1	Boîte	2 500,0	2 154,4
636	Boîte de couleur petit format	1	Boîte	1 200,0	1 200,0
10 - ENSEIGNEMENT					
101 -Enseignement pré-élémentaire et primaire					
1011 -Enseignement pré-élémentaire et primaire					
640	Frais de scolarité jardin d' enfants ou maternelle privée	1	Trimestre;	56 921,0	56 921,0
102 -Enseignement secondaire					
1021 -Enseignement secondaire					
642	Frais de scolarité dans une école secondaire publique	1	Trimestre;	7 000,0	7 000,0
643	Frais de scolarité dans une école secondaire privée	1	Trimestre;	43 795,2	43 795,2
645	Frais de scolarité dans le supérieur privée : Droit/Economie	1	Trimestre;	90 000,0	90 000,0

PRIX A LA CONSOMMATION DES MENAGES DE RUMONGE: MOIS DE JANVIER 2023

Province Rumonge					
N°	Produits	Qté	Unité	déc.-22	janv.-23
646	Frais de scolarité dans le supérieur privée : Informatique	1	Trimestre;	90 000,0	90 000,0
11 - RESTAURANTS ET HÔTELS					
111 -Services de restauration					
1111 -Restaurants, cafés et établissements similaires					
650	Petit-déjeuner hors ménage: (agatoke)	1	Service	1 500,0	1 651,0
651	Petit-déjeuner hors ménage (sandwich simple +thé noir)	1	Service	500,0	500,0
652	Petit-déjeuner hors ménage (sandwich simple +thé au lait)	1	Service	700,0	700,0
653	Lait frais au cafétériat	500	Millilitre(s)	1 200,0	1 200,0
654	Sandwich au cafétériat	100	Gr	512,9	504,2
655	Tasse de thé noir	1	Tasse(s)	300,0	300,0
656	Tasse de thé au lait	1	Tasse(s)	500,0	500,0
657	Omlettes nature (2 œufs)	1	Service	2 823,1	2 823,1
658	Repas (Haricot + Riz) dans un restaurant	1	Service	1 224,7	1 348,0
659	Repas (Haricot + Banane ou pomme de terre) dans un restaurant	1	Service	1 224,7	1 348,0
660	Repas (petit pois frais+ Banane ou pomme de terre) dans un restaurant	1	Service	2 000,0	2 320,8
661	Repas (Pâte+viande) dans un restaurant.	1	Service	1 936,5	1 936,5
662	Brochettes simple de viande de chèvre	1	Service	1 825,3	1 696,8
663	Brochettes de viande de chèvre accompagné	1	Service	4 000,0	4 000,0
664	Brochettes simple de viande de vache	1	Service	2 000,0	1 861,2
665	Brochettes de viande de vache accompagné	1	Service	4 000,0	4 000,0
666	Brochettes simple de poisson	1	Service	3 825,9	3 618,8
667	Brochettes accompagné de poisson	1	Service	5 646,2	5 313,3
668	Quart de poulet	1	Service	10 626,6	10 626,6
669	Ragoût	1	Service	10 000,0	10 000,0
670	Jaret	1	Service	10 000,0	10 000,0
671	Mchopo	1	Service	5 000,0	5 000,0
672	Bière Amstel Blonde 65 Cl dans un cabaret	65	Centilitre(s)	2 845,1	2 524,6
673	Bière Amstel Bock 33 Cl au cabaret	33	Centilitre(s)	2 223,4	2 100,0
674	Bière Primus 72 Cl au cabaret	72	Centilitre(s)	1 948,0	1 700,0
675	Bière Primus 50 Cl (AKABAJU) au cabaret	50	Centilitre(s)	1 331,4	1 247,1
676	Vin de banane INSONGO au cabaret	75	Centilitre(s)	1 500,0	1 500,0
677	Vin de banane RUGOMBO/URWARWA au cabaret	75	Centilitre(s)	800,0	800,0
678	Vin rouge au cabaret (Drosty 375 ml)	375	Centilitre(s)	18 612,1	20 000,0
679	Vin blanc martini blanc (1l) au cabaret	1	Litre	18 000,0	18 000,0
680	(whisky J&B au cabaret	1	Litre	125 499,0	125 499,0
681	Vin de messe au cabaret	75	Centilitre(s)	50 000,0	50 000,0
683	Heineken 33 cl au cabaret	33	Centilitre(s)	5 477,2	5 233,2
684	Bièrre NYONGERA 72 Cl dans cabaret	72	Centilitre(s)	1 416,6	1 500,0
685	Bière de sorgho	75	Centilitre(s)	700,0	700,0
686	Boissons gazeuse en bouteille en verre au cabarèt (Fanta)	300	Millilitre(s)	1 000,0	1 000,0

PRIX A LA CONSOMMATION DES MENAGES DE RUMONGE: MOIS DE JANVIER 2023

Province Rumonge					
N°	Produits	Qté	Unité	déc.-22	janv.-23
112 -Services d'hébergement					
1121 -Hôtels et services d'hébergement					
689	Chambre dans un hôtel simple (sanitaire interne dans la chambre)	1	Nuit(s)	10 000,0	10 000,0
690	Chambre dans un hôtel simple (sanitaire externe de la chambre)	1	Nuit(s)	8 000,0	8 000,0
12 - BIENS ET SERVICES DIVERS					
121 -Soins corporels					
1211 -Salons de coiffure et instituts de soins et de beauté					
691	Coupe ordinaire pour homme, Avec tondeuse électrique	1	Service	1 144,7	1 016,4
692	Coupe ordinaire pour dame	1	Service	1 741,1	1 621,2
693	Coupe carré pour dame	1	Service	3 979,1	3 805,8
694	Coupe cheveux lisse pour dame	1	Service	2 364,4	1 778,3
695	Coiffure lisse simple et lavage	1	Service	3 500,0	3 500,0
696	Coiffure moderne et lavage	1	Service	5 000,0	5 313,3
697	Coiffure sans lavage	1	Service	2 000,0	2 000,0
698	Défrisage des cheveux (main d'œuvre seulement)	1	Service	3 158,2	3 324,7
699	Défrisage des cheveux (produit+main d'œuvre)	1	Service	11 597,8	12 657,7
700	Tresse natte	1	Service	10 000,0	10 626,6
701	Tresse mèches longues	1	Service	15 000,0	15 000,0
1213 -Autres appareils électriques ou non et articles pour soins					
702	Brosse à dent: White dent	1	Unité	500,0	500,0
703	Peigne à cheveux lisses en plastic	1	Unité	500,0	707,1
704	Peigne à cheveux naturels en plastic	1	Unité	500,0	500,0
705	Coupe à ongles	1	Unité	593,3	500,0
706	Lame de rasoir TATRA	1	Unité	164,4	168,2
707	Rasoir Bic	1	Unité	729,4	640,6
708	Pâte dentifrice Colgate (Herbal) 100ml	100	Millilitre(s)	3 500,0	3 500,0
709	Pâte dentifrice White dent 190g	190	Gr	3 500,0	4 000,0
711	Lait de toilette local COPAR (Citron 500ml)	500	Millilitre(s)	6 487,2	6 745,4
712	Lait de toilette importé (Revlon 600ml)	600	Millilitre(s)	14 659,0	15 000,0
714	Movit (lait 260ml)	260	Millilitre(s)	4 500,0	4 500,0
715	Familial savonor	200	Gr	2 275,3	2 429,7
716	Shaza savonor	150	Gr	1 962,4	1 905,5
717	Orissa savonor	100	Gr	1 373,2	1 333,3
718	Savon de toilette GIV	80	Gr	1 069,9	1 000,0
721	Savon médicinal local Muganga	85	Gr	1 172,0	1 341,6
722	Dettol importé (savon)	100	Gr	1 651,0	1 661,9
723	Parfums pour Femme (innocence original)	18	Millilitre(s)	6 000,0	6 000,0
724	Vernis simple 18ml	18	Millilitre(s)	1 500,0	1 500,0
725	Rouge à lèvres	8	Gr	1 000,0	1 500,0
726	Papier hygiénique de bonne qualité (blanc)	1	Rouleau	1 544,5	1 544,5
727	Papier hygiénique de moyenne qualité (rose)	1	Rouleau	1 500,0	1 500,0
728	Couches jetables Pampers pour bébé de 3 à 6 kilos	1	Unité	500,0	579,3

PRIX A LA CONSOMMATION DES MENAGES DE RUMONGE: MOIS DE JANVIER 2023

Province Rumonge					
N°	Produits	Qté	Unité	déc.-22	janv.-23
729	Poudre compact (fond de teint 17 gr)	17	Gr	1 312,0	1 500,0
730	Poudre blanc vestline	100	Gr	1 322,8	1 515,7
731	Tampons hygiéniques (Cotex Feathers)	1	Paquet	3 078,1	3 411,2
123 -Effets personnels n.c.a					
<u>1232 -Autres effets personnels</u>					
735	Sacoche	1	Unité	27 386,1	27 386,1
736	Valise à roulette	1	Unité	50 000,0	50 393,7
737	Valise simple	1	Unité	40 000,0	40 000,0
738	Sac à dos	1	Unité	32 011,4	31 305,0
739	Parapluies droits	1	Unité	8 000,0	8 000,0
740	Parapluies pliants	1	Unité	11 489,1	11 705,4
741	Sac à main en simlicuir	1	Unité	26 825,0	30 697,5
743	lunettes solaires pour homme bas de gamme	1	Unité	3 976,4	3 393,5
744	Porte-monnaie en simlicuir	1	Unité	3 000,0	3 000,0
745	Cercueils ordinaire pour adulte	1	Unité	100 000,0	100 000,0
746	Cercueils ordinaire pour enfants (0 - 5 ans)	1	Unité	30 000,0	30 000,0
124 -Protection sociale et assurance					
<u>1241 -Protection sociale et assurances</u>					
747	Assurance automobile personnel affaire et promenade	1	Service	24 190,0	24 190,0
748	Assurance motocyclette affaire et promenade	1	Service	24 190,0	24 190,0
127 -Autres services n.c.a					
<u>1271 -Autres services n.c.a.</u>					
752	Frais de moulin manioc	1	Service	50,0	50,0
753	Frais de moulin maïs	1	Service	109,5	109,5
756	Frais d'établissement d'un extrait de naissance	1	Service	1 000,0	1 000,0
757	Frais d'établissement d'un extait de mariage	1	Service	1 000,0	1 000,0
758	Frais d'établissement d'Extrait d'acte de décès	1	Service	1 000,0	1 000,0
759	Frais d'établissement d'une attestation d'état civil	1	Service	500,0	500,0
760	Frais d'établissemnt d'une attestation résidence	1	Service	2 000,0	2 000,0
761	Frais d'établissement d'une attestation d'identité complète	1	Service	500,0	500,0
765	Frais de délivrance de Carte Nationale d'Identité	1	Service	1 000,0	1 000,0
767	Frais de conservation de dépouille à la morgue	1	Service	20 000,0	20 000,0