

TABLE DES MATIERES	Page
Indice National des Prix à la consommation	1 - 26
I. Inflation annuelle	01
Le taux d'inflation annuel	01
Le taux d'inflation annuel sous- jacent	02
Le taux d'inflation annuel des produits alimentaires	02
II. Inflation en glissement annuel	03
III. Inflation mensuel	04
Le taux d'inflation mensuel sous- jacent	04
IV. Indices des nomenclatures secondaires	05
V. Indice national et indices provinciaux	06
VI. Note méthodologique	26
Prix à la Consommation des Ménages de Bujumbura Mairie	27 - 46
01. Produits alimentaires et boissons non alcoolisées	27
02. Boissons alcoolisées, tabac	30
03. Articles d'habillement et articles chaussants	30
04. Logement, eau, électricité, gaz et autres combustibles	33
05. Ameublement, équipement ménager et entretien courant de la maison	35
06. Santé	37
07. Transports	38
08. Communications	40
09. Loisirs et culture	41
10. Enseignement, Éducation	42
11. Hôtellerie, cafés, restauration	42
12. Biens et services divers	44
Prix à la Consommation des Ménages de Bubanza	47 - 64
01. Produits alimentaires et boissons non alcoolisées	47
02. Boissons alcoolisées, tabac	50
03. Articles d'habillement et articles chaussants	50
04. Logement, eau, électricité, gaz et autres combustibles	53
05. Meuble, articles de ménages et entretien courant du foyer	55
06. Santé	57
07. Transport	58
08. Communication	59
09. Loisirs et culture	59
10. Enseignement, Éducation	60
11. Hôtellerie, cafés, restauration	61
12. Biens et services divers	62
Prix à la Consommation des Ménages de Bujumbura	65 - 77
01. Produits alimentaires et boissons non alcoolisées	65
02. Boissons alcoolisées, tabac	67
03. Articles d'habillement et articles chaussants	67
04. Logement, eau, électricité, gaz et autres combustibles	70
05. Ameublement, équipement ménager et entretien courant de la maison	71
06. Santé	72
07. Transports	73
08. Communication	74

09. Loisirs et culture	74
10. Enseignement, Éducation	75
11. Hôtellerie, cafés, restauration	75
12. Biens et services divers	76

Prix à la Consommation des Ménages de Bururi 78- 90

01. Produits alimentaires et boissons non alcoolisées	78
02. Boissons alcoolisées, tabac	80
03. Articles d'habillement et articles chaussants	80
04. Logement, eau, électricité, gaz et autres combustibles	83
05. Ameublement, équipement ménager et entretien courant de la maison	83
06. Santé	85
07. Transports	86
08. Communication	87
09. Loisirs et culture	87
11. Hôtellerie, cafés, restauration	87
12. Biens et services divers	88

Prix à la Consommation des Ménages de Cankuzo 91- 105

01. Produits alimentaires et boissons non alcoolisées	91
02. Boissons alcoolisées, tabac	92
03. Articles d'habillement et articles chaussants	94
04. Logement, eau, électricité, gaz et autres combustibles	95
05. Ameublement, équipement ménager et entretien courant de la maison	98
06. Santé	100
07. Transports	100
08. Communications	101
09. Loisirs et culture	101
10. Enseignement	102
11. Hôtellerie, cafés, restauration	102
12. Biens et services divers	103

Prix à la Consommation des Ménages de Cibitoke 106- 117

01. Produits alimentaires et boissons non alcoolisées	106
02. Boissons alcoolisées, tabac	108
03. Articles d'habillement et articles chaussants	108
04. Logement, eau, électricité, gaz et autres combustibles	111
05. Ameublement, équipement ménager et entretien courant de la maison	111
06. Santé	113
07. Transports	114
09. Loisirs et culture	114
10. Enseignement, Éducation	115
11. Hôtellerie, cafés, restauration	115
12. Biens et services divers	116

Prix à la Consommation des Ménages de Gitega 118- 137

01. Produits alimentaires et boissons non alcoolisées	118
02. Boissons alcoolisées, tabac	121
03. Articles d'habillement et articles chaussants	121
04. Logement, eau, électricité, gaz et autres combustibles	124
05. Ameublement, équipement ménager et entretien courant de la maison	126

06. Santé	128
07. Transports	129
08. Communication	131
09. Loisirs et culture	132
10. Enseignement, Éducation	133
11. Hôtellerie, cafés, restauration	134
12. Biens et services divers	135

Prix à la Consommation des Ménages de Karusi **138 - 151**

01. Produits alimentaires et boissons non alcoolisées	138
02. Boissons alcoolisées, tabac	140
03. Articles d'habillement et articles chaussants	141
04. Logement, eau, électricité, gaz et autres combustibles	143
05. Ameublement, équipement ménager et entretien courant de la maison	144
06. Santé	145
07. Transports	146
08. Communication	147
09. Loisirs et culture	147
10. Enseignement, Éducation	148
11. Hôtellerie, cafés, restauration	148
12. Biens et services divers	149

Prix à la Consommation des Ménages de Kayanza **152- 167**

01. Produits alimentaires et boissons non alcoolisées	152
02. Boissons alcoolisées, tabac	155
03. Articles d'habillement et articles chaussants	155
04. Logement, eau, électricité, gaz et autres combustibles	158
05. Ameublement, équipement ménager et entretien courant de la maison	159
06. Santé	161
07. Transports	162
08. Communication	163
09. Loisirs et culture	163
10. Enseignement, Éducation	165
11. Hôtellerie, cafés, restauration	165
12. Biens et services divers	166

Prix à la Consommation des Ménages de Kirundo **168 -184**

01. Produits alimentaires et boissons non alcoolisées	168
02. Boissons alcoolisées, tabac	171
03. Articles d'habillement et articles chaussants	171
04. Logement, eau, électricité, gaz et autres combustibles	174
05. Ameublement, équipement ménager et entretien courant de la maison	175
06. Santé	178
07. Transports	178
09. Loisirs et culture	179
10. Enseignement, Éducation	181
11. Hôtellerie, cafés, restauration	181
12. Biens et services divers	182

Prix à la Consommation des Ménages de Makamba **185- 200**

01. Produits alimentaires et boissons non alcoolisées	185
02. Boissons alcoolisées, tabac	187
03. Articles d'habillement et articles chaussants	188

04. Logement, eau, électricité, gaz et autres combustibles	191
05. Ameublement, équipement ménager et entretien courant de la maison	192
06. Santé	194
07. Transports	195
08. Communication	196
09. Loisirs et culture	196
11. Hôtellerie, cafés, restauration	197
12. Biens et services divers	198

Prix à la Consommation des Ménages de Muramvya 201 - 214

01. Produits alimentaires et boissons non alcoolisées	201
02. Boissons alcoolisées, tabac	203
03. Articles d'habillement et articles chaussants	203
04. Logement, eau, électricité, gaz et autres combustibles	206
05. Ameublement, équipement ménager et entretien courant de la maison	207
06. Santé	209
07. Transports	210
08. Communications	211
09. Loisirs et culture	211
10. Enseignement, Éducation	212
11. Hôtellerie, cafés, restauration	212
12. Biens et services divers	213

Prix à la Consommation des Ménages de Muyinga 215 - 229

01. Produits alimentaires et boissons non alcoolisées	215
02. Boissons alcoolisées, tabac	217
03. Articles d'habillement et articles chaussants	218
04. Logement, eau, électricité, gaz et autres combustibles	221
05. Ameublement, équipement ménager et entretien courant de la maison	222
06. Santé	224
07. Transports	225
08. Communication	225
09. Loisirs et culture	226
10. Enseignement, Éducation	227
11. Hôtellerie, cafés, restauration	227
12. Biens et services divers	228

Prix à la Consommation des Ménages de Mwaro 230 -243

01. Produits alimentaires et boissons non alcoolisées	230
02. Boissons alcoolisées, tabac	232
03. Articles d'habillement et articles chaussants	232
04. Logement, eau, électricité, gaz et autres combustibles	235
05. Ameublement, équipement ménager et entretien courant de la maison	236
06. Santé	238
07. Transports	239
08. Communication	239
09. Loisirs et culture	240
10. Enseignement, Éducation	240
11. Hôtellerie, cafés, restauration	241
12. Biens et services divers	242

Prix à la Consommation des Ménages Ngozi 244 -261

01. Produits alimentaires et boissons non alcoolisées	244
---	-----

02. Boissons alcoolisées, tabac	247
03. Articles d'habillement et articles chaussants	247
04. Logement, eau, électricité, gaz et autres combustibles	250
05. Ameublement, équipement ménager et entretien courant de la maison	252
06. Santé	254
07. Transports	255
08. Communications	256
09. Loisirs et culture	256
10. Enseignement, Éducation	257
11. Hôtellerie, cafés, restauration	258
12. Biens et services divers	259

Prix à la Consommation des Ménages Rutana **262 - 276**

01. Produits alimentaires et boissons non alcoolisées	262
02. Boissons alcoolisées, tabac	264
03. Articles d'habillement et articles chaussants	264
04. Logement, eau, électricité, gaz et autres combustibles	267
05. Ameublement, équipement ménager et entretien courant de la maison	268
06. Santé	270
07. Transports	271
08. Communication	272
09. Loisirs et culture	272
10. Enseignement, Éducation	273
11. Hôtellerie, cafés, restauration	273
12. Biens et services divers	274

Prix à la Consommation des Ménages de Ruyigi **277 - 293**

01. Produits alimentaires et boissons non alcoolisées	277
02. Boissons alcoolisées, tabac	280
03. Articles d'habillement et articles chaussants	280
04. Logement, eau, électricité, gaz et autres combustibles	283
05. Ameublement, équipement ménager et entretien courant de la maison	284
06. Santé	286
07. Transports	287
08. Communication	288
09. Loisirs et culture	288
10. Enseignement, Éducation	290
11. Hôtellerie, cafés, restauration	290
12. Biens et services divers	291

Prix à la Consommation des Ménages de Rumonge **293 - 308**

01. Produits alimentaires et boissons non alcoolisées	294
02. Boissons alcoolisées, tabac	296
03. Articles d'habillement et articles chaussants	296
04. Logement, eau, électricité, gaz et autres combustibles	299
05. Ameublement, équipement ménager et entretien courant de la maison	300
06. Santé	302
07. Transports	303
08. Communication	304
09. Loisirs et culture	304
10. Enseignement, Éducation	305
11. Hôtellerie, cafés, restauration	306
12. Biens et services divers	307

L'Institut National de la Statistique du Burundi a le plaisir de mettre à la disposition des utilisateurs le Bulletin Mensuel des Prix moyens à la Consommation. La liste des produits contenant dans le présent bulletin Mensuel est celle des 18 provinces (Bubanza, Bujumbura, Bururi, Cankuzo, Cibitoke, Gitega, Karusi, Kayanza, Kirundo, Makamba, Muramvya, Muyinga, Mwaro, Ngozi, Rumonge, Rutana, Ruyigi et Bujumbura Mairie) qui est publié à partir de février 2018.

L'indice (base 100 en 2016/2017) imprimé dans ce bulletin est une rénovation de l'ancien indice qui avait comme base 100 en décembre 2013. Il couvre tout le territoire national tant en milieu urbain que rural. Les pondérations dérivent de l'enquête sur les conditions de vie des ménages (ECVMB2013/2014-Volet dépenses).

Les indices d'agrégats élémentaires sont des indices de Jevons. Les indices de niveau supérieurs sont des indices de Laspeyres. L'indice national est un indice pondéré des indices provinciaux des 18 provinces du Burundi. Les indices nationaux sont disponibles à partir des indices des postes de consommation.

I. Inflation moyenne annuelle

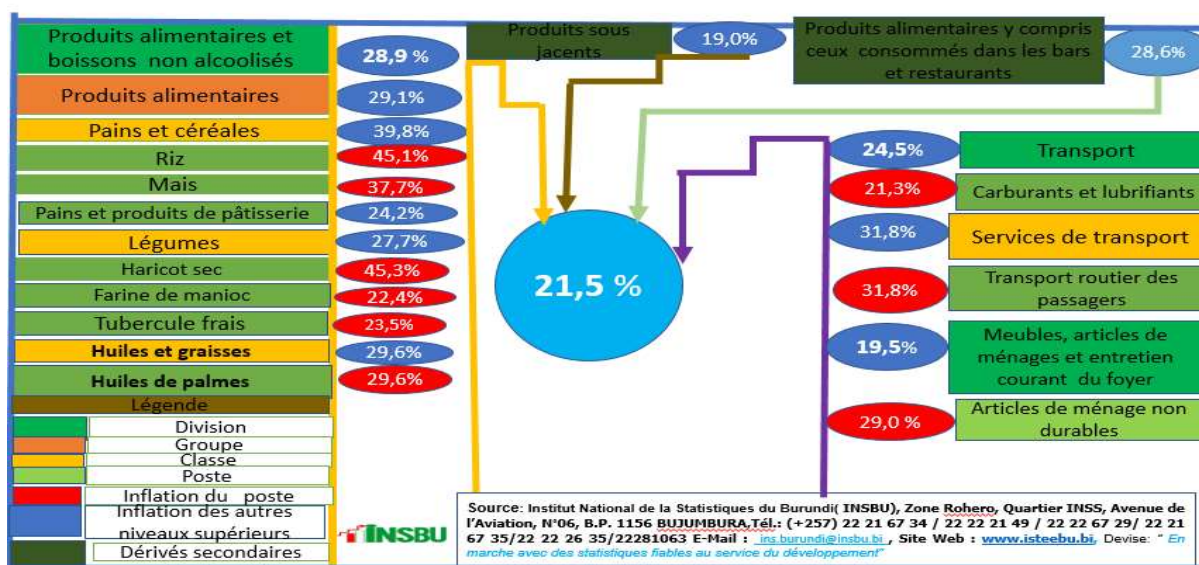
L'inflation moyenne annuelle est définie comme suit :

$$\frac{\text{Indice moyen des 12 mois passés } (m - 12) - \text{indice moyen des 12 mois précédents } (m' - 12)}{\text{Indice moyen des 12 mois précédents } (m' - 12)}$$

Où m= le mois de l'année actuelle et m'= mois de l'année passée.

Le taux d'inflation annuel s'établit à +21,5% du mois de février 2023.

Résumé explicatif de l'inflation en moyenne annuelle février 2023



Comme l'on montre le schéma ci haut, l'inflation moyenne annuelle de février 2023 s'élève à +21,5% contre 20,3% du mois précédent.

L'inflation annuelle de +21,5 % est due aux prix des produits alimentaires qui enregistrent une hausse de 29,1% dont principalement :

- Les pains et céréales ont contribué à la hausse de 39,8% composés essentiellement du riz, du maïs et des pains et produits de la pâtisserie en hausse respectivement de 45,1%, 37,7% et 24,2% ;
- Les légumes ont contribué à la hausse de 27,7% composés essentiellement des haricots secs, farine de manioc et tubercules frais en hausse respectivement de 45,3%, 22,4% et 23,5% ;
- Les huiles et graisses ont contribué à la hausse de 29,6% composés essentiellement de l'huile de palme en hausse de 29,6% ;

Les produits non alimentaires qui ont contribué à la hausse de cette inflation sont essentiellement le transport et meubles, articles de ménages et entretien courant du foyer en hausse respectivement 24,5% et 19,5% dont principalement :

- Les carburants et lubrifiants en hausse de 21,3% ;
- Le transport routier des passagers en hausse en hausse de 31,8% ;
- Les articles de ménages non durables en hausse de 29,0%.

Les douze fonctions de la classification internationale des fonctions de la consommation individuelle (COICOP) qui composent l'IPC ont enregistré les variations moyennes annuelles suivantes :

Produits alimentaires et boissons non alcoolisées (+28,9%) ; Boissons alcoolisées et Tabac (+7,8%) ; Habillement et Chaussures (+12,0%) ; Logement, eau, électricité, gaz et autres combustibles (+9,5%) ; Ameublement, équipement ménager et entretien courant de la maison (+19,5%) ; Santé (+8,7%) ; Transport (+24,5%) ; Communication (+9,4%) ; loisirs et culture (+17,0%) ; Enseignement, éducation (+1,0%), Hôtellerie, cafés, restauration (+12,2%) et Autres biens et services (+8,1%).

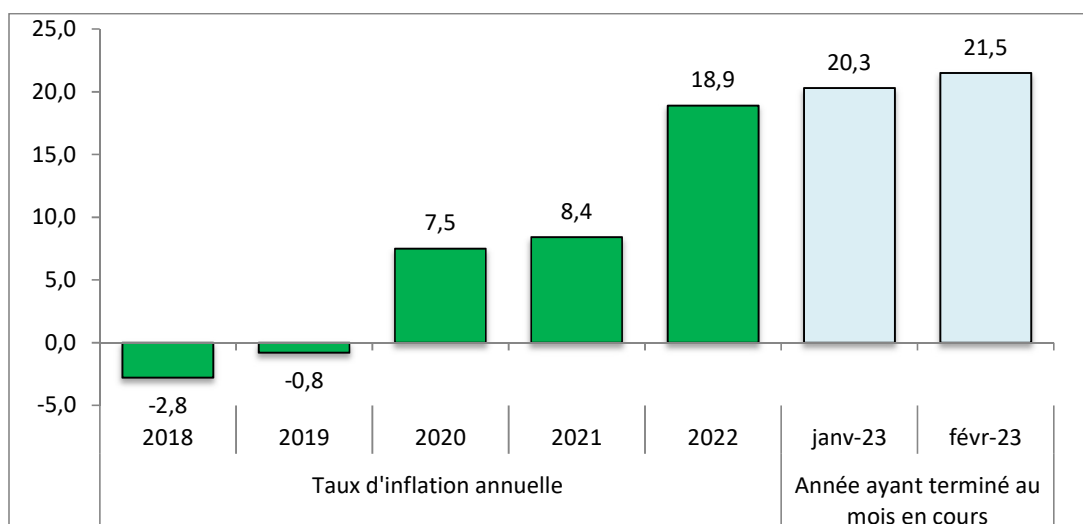
Le taux d'inflation annuel sous-jacent s'établit à +19,0% en février 2023.

Au cours de l'année ayant pris fin en février 2023, le taux d'inflation moyen annuel mesuré par l'indice sous-jacent (indice hors carburant, énergie et produits frais) s'établit à 19,0% contre 18,8% du mois précédent.

Le taux d'inflation des produits alimentaires s'établit à +29,1% février 2023.

Au cours de l'année ayant pris fin en février 2023, le taux d'inflation moyen annuel mesuré par l'indice des produits alimentaires (non compris les boissons non alcoolisées et service des restaurations) s'établit à +29,1% contre 27,0% % du mois précédent.

Graphique 1 : Taux d'inflation annuel des huit dernières années



II. Inflation en glissement annuelle

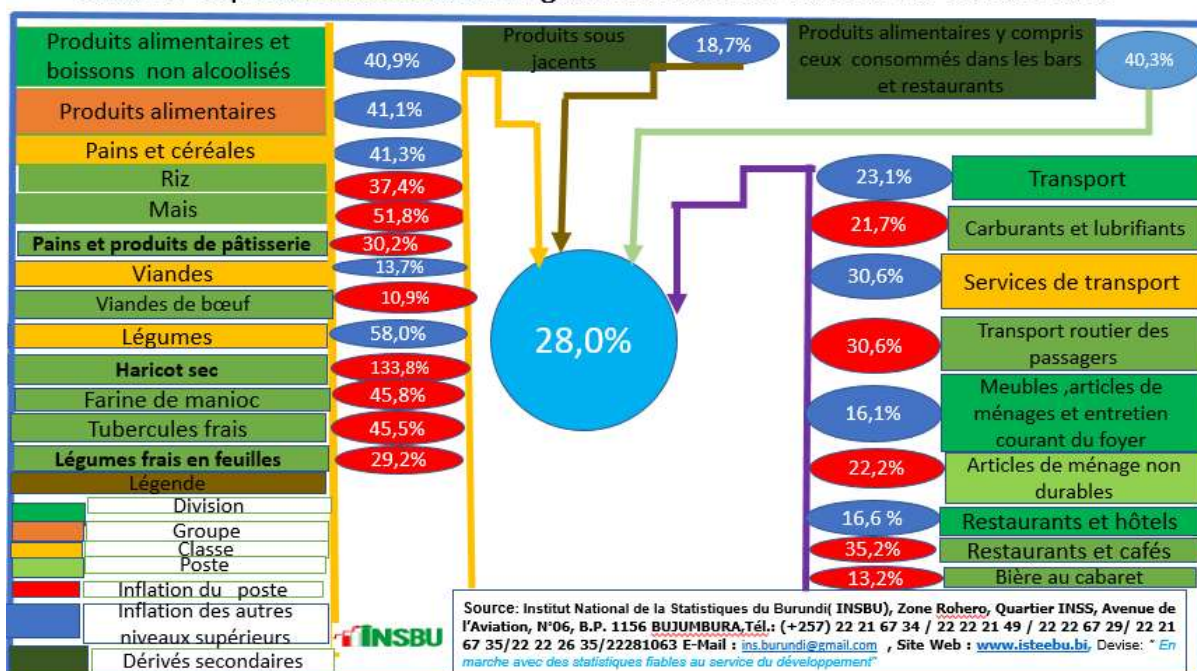
L'inflation en glissement annuel est définie comme suit :

$$\frac{\text{Indice du mois } m - \text{Indice du même mois de l'année précédente} (m - 12)}{\text{Indice du même mois de l'année précédente} (m - 12)}$$

Où m est le mois de l'année actuelle

Le taux d'inflation en glissement annuel s'établit à +28,0% en février 2023.

Résumé explicatif de l'inflation en glissement annuel du mois de février 2023



Comme l'on montre le schéma ci haut, l'inflation en glissement annuel du mois de février 2023 s'élève à +28,0% contre 28,6% du mois précédent.

L'inflation en glissement annuelle de +28,0 % est due aux prix des produits alimentaires et boissons non alcoolisées qui enregistrent une hausse de 40,9% dont principalement :

- Les pains et céréales ont contribué à la hausse de 41,3% composés essentiellement du riz, du maïs et des pains et produits de pâtisserie en hausse respectivement de 37,4%, 51,8% et 30,2% ;
- Les viandes ont contribué à la hausse de 13,7% composés essentiellement des viandes de bœuf en hausse de 10,9% ;
- Les légumes ont contribué à la hausse de 58,0% composés essentiellement des haricots secs, farine de manioc, tubercules frais et les légumes frais en feuilles en hausse respectivement de 133,8%, 45,8%, 45,5% et 29,2%.

Les produits non alimentaires qui ont contribué à la hausse de cette inflation sont essentiellement le transport ; meubles, articles de ménages et entretien courant du foyer et restaurants et hôtels en hausse respectivement 23,1% ,16,1% et 16,6% dont principalement :

- Les carburants et lubrifiants ont contribué à la hausse de 21,7% ;

- Le transport routier des passagers a contribué à la hausse de 30,6% ;
- Les articles de ménages non durables ont contribué à la hausse de 22,2%.
- Les restaurants et cafés ont contribué à la hausse de 35,2% ;
- La bière au cabaret a contribué à la hausse de 13,2%.

Les douze fonctions de la classification internationale des fonctions de la consommation individuelle (COICOP) qui composent l'IPC ont enregistré les variations suivantes en glissement annuel :

Produits alimentaires et boissons non alcoolisées (+40,9%) ; Boissons alcoolisées et Tabac (+10,9%) ; Habillement et Chaussures (+9,8%) ; Logement, eau, électricité, gaz et autres combustibles (+7,2%) ; Ameublement, équipement ménager et entretien courant de la maison (+16,1%) ; Santé (+6,2%) ; Transport (+23,1%) ; Communication (+5,0%) ; loisirs et culture (+27,6%) ; Enseignement, éducation (+0,45%), Hôtellerie, cafés, restauration (+16,6%) et Autres biens et services (+7,6%).

III. Inflation mensuelle

L'inflation mensuelle ou glissement mensuel est définie comme suit :

$$\frac{\text{Indice du mois } m - \text{indice du mois précédent}(m - 1)}{\text{Indice du mois précédent}(m - 1)}$$

Où m est le mois de l'année actuelle

Le taux d'inflation mensuel s'établit à +1,3% en février 2023.

En février 2023 l'indice national des prix à la consommation des ménages enregistre une hausse de 1,3% contre une hausse de 3,4% le mois de janvier 2023.

Les douze divisions de la classification internationale des fonctions de la consommation individuelle qui composent l'INPC ont enregistré les variations mensuelles suivantes :

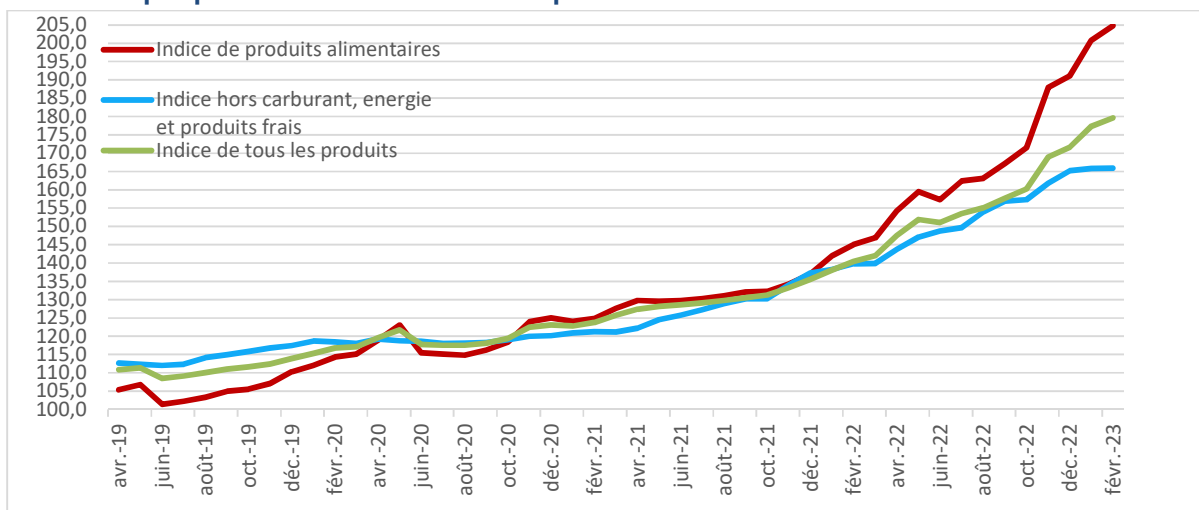
Produits alimentaires et boissons non alcoolisées (+1,9%) ; boissons alcoolisées et Tabac (+0,4%) ; habillement et chaussures (+0,4%) ; logement, eau, électricité, gaz et autres combustibles (+0,4%) ; ameublement, équipement ménager et entretien courant de la maison (+3,4%) ; la Santé (-0,5%) ; le transport (+0,7%) ; la Communication (+0,0%) ; loisirs et culture (+0,6%) ; enseignement, éducation (+0,1%) ; hôtellerie, cafés, restauration (-1,7%) et autres biens et services (+1,1%).

La hausse mensuelle de l'indice des prix à la consommation de 1,3% est imputable principalement à la hausse des prix des produits alimentaires de 1,9%.

Le taux d'inflation mensuel sous-jacent s'établit à +0,1% en février 2023.

En février 2023, le taux d'inflation mensuel mesuré par l'indice sous-jacent (indice hors carburant, énergie et produits frais) s'établit à +0,1% contre +0,5% le mois précédent

Graphique 2 : Indice mensuel des quatre dernières années



IV. Indices des nomenclatures secondaires

Les statistiques dérivées produites dans le cadre de cette série d'indice sont : (i) l'inflation sous-jacente, (ii) l'inflation des produits alimentaires par opposition à non alimentaires, (iii) l'inflation sur les services versus les autres biens consommés par les ménages, (iv) l'inflation sur les produits échangeables par rapport aux produits non échangeables.

Ainsi, en février 2023 :

- L'indice des prix des services enregistre en glissement mensuel une baisse de 0,6% contre une hausse de 0,6% le mois précédent.
- L'indice des prix des biens durables enregistre en glissement mensuel une hausse de 1,5% contre une hausse de 0,6% le mois précédent.
- L'indice des prix des biens semi-durables enregistre en glissement mensuel une hausse de 1,1% contre une même hausse de 1,4% le mois précédent.
- L'indice des prix des biens non durables enregistre en glissement mensuel une hausse de 1,8% contre une hausse de 4,7% le mois précédent.
- L'indice des prix des biens échangeables enregistre une hausse de 0,8% contre une hausse de 0,3% le mois précédent, tandis que celui des biens non échangeables enregistre une hausse de 1,6% contre une hausse de 5,1% le mois précédent.

V. Indice national et indices provinciaux

Tableau 1 : Indice national des prix à la consommation (milieux urbain & rural)

	Rubriques	Indice du mois de				Inflation (%)		
		Poids	févr-22	janv-22	févr-23	En moyenne annuelle	Mensuel	En glissement Annuel
0	TOUS LES PRODUITS	1000	140,4	177,4	179,7	21,5	1,3	28,0
1	Produits alimentaires et boissons non alcoolisées	526	144,9	200,3	204,2	28,9	1,9	40,9
01.1	Produits alimentaires	520,9	145,1	200,9	204,8	29,1	1,9	41,1
01.1.1	Pains et céréales	114,1	151,5	214,8	214,0	39,8	-0,4	41,3
01.1.2	Viandes	25,5	173,1	206,4	196,8	21,3	-4,7	13,7
01.1.3	Poissons et Fruits de mer	32,9	173,8	183,3	185,6	31,3	1,3	6,8
01.1.4	Lait, fromage et œuf	4,7	139,6	156,8	160,9	12,1	2,6	15,3
01.1.5	Huiles et graisses	43,9	179,8	219,2	221,9	29,6	1,2	23,4
01.1.6	Fruits	5,8	154,3	186,5	196,5	17,3	5,4	27,3
01.1.7	Légumes	268,5	132,4	201,5	209,2	27,7	3,8	58,0
01.1.8	Sucre, confiture, miel, chocolat et confiserie	10,2	117,9	113,9	115,7	9,9	1,6	-1,9
01.1.9	Produits alimentaires n.c.a	15,4	129,2	138,7	139,4	6,3	0,5	7,9
01.2	Boissons non alcoolisées	5,1	127,7	144,1	144,8	8,2	0,5	13,4
01.2.1	Café, the et cacao	0,8	132,8	135,1	135,9	0,6	0,6	2,3
01.2.2	Eaux minérales, boissons rafraichissantes, jus de fruits	4,3	126,7	145,8	146,4	9,7	0,4	15,5
2	Boissons alcoolisées et tabac	10,7	125,3	138,4	139,0	7,8	0,4	10,9
3	Articles d'habillement et chaussures	57,1	142,9	156,3	156,9	12,0	0,4	9,8
4	Logement, eau, gaz, électricité et autres combustibles	79,9	147,5	158,6	159,2	9,5	0,4	7,9
5	Meubles, articles de ménage et entretien courant du foyer	55,5	146,2	164,1	169,7	19,5	3,4	16,1
6	Santé	28	168,8	180,1	179,2	8,7	-0,5	6,2
7	Transports	58,8	124,4	152,1	153,1	24,5	0,7	23,1
8	Communications	37,3	109,5	115,0	115,0	9,4	0,0	5,0
9	Loisirs et culture	13,8	135,0	171,2	172,2	17,0	0,6	27,6
10	Enseignement	13,4	151,4	152,0	152,1	1,0	0,1	0,5
11	Restaurants et hôtels	94	121,5	144,1	141,7	12,2	-1,7	16,6
12	Biens et services divers	25,6	132,3	140,8	142,4	8,1	1,1	7,6
Autres Statistiques dérivées								
	Sous-jacent		139,8	165,8	165,9	19,0	0,1	18,7
	Non alimentaire		135,4	151,8	152,4	12,9	0,4	12,6
	Alimentaire		145,1	200,9	204,8	29,1	1,9	41,1
	Services		124,2	140,3	139,3	12,1	-0,7	12,2
	Biens Durables		137,0	152,1	154,4	10,6	1,5	12,7
	Biens Semi Durables		144,0	157,5	159,7	13,0	1,4	10,9
	Biens Non Durables		146,7	196,4	200,0	26,7	1,8	36,3
	Energie, Carburant et Combustibles		170,6	192,2	192,6	14,1	0,2	12,9
	Echangeable		143,5	176,7	178,1	24,1	0,8	24,1
	Non échangeables		138,9	177,6	180,4	20,1	1,6	29,9

Tableau 2 : Indice des prix des provinces

Province	Poids	Décembre 2022	Janvier 2023	Février 2023
Burundi	1000,0	171,58	177,44	179,63
Urbain	294,3	164,70	169,42	167,57
Rural	705,7	174,45	180,78	184,66
Bubanza	47,0	183,71	190,67	191,67
Bujumbura	71,0	172,74	175,79	178,13
Bururi	34,1	177,18	185,24	187,36
Cankuzo	20,0	161,33	163,16	168,57
Cibitoke	69,1	167,79	168,73	171,56
Gitega	59,7	174,75	183,12	184,19
Karusi	28,4	172,10	182,49	189,15
Kayanza	53,9	168,78	172,99	177,96
Kirundo	56,7	164,61	166,01	177,92
Makamba	47,7	188,07	199,48	200,89
Muramvya	26,1	178,50	187,14	190,46
Muyinga	53,1	179,13	191,91	197,54
Mwaro	29,1	167,53	177,79	178,06
Ngozi	67,0	178,29	187,21	190,81
Rutana	40,1	184,95	197,78	201,23
Ruyigi	27,0	166,27	170,05	175,81
Rumonge	42,2	175,21	177,38	176,15
Bujumbura Mairie	227,7	162,04	165,33	163,05

Tableau 3 : IPC Mairie

BUJUMBURA Mairie		POIDS	Base 2016	déc.- 22	janv.- 23	févr.- 23
00	TOUS LES PRODUITS	1000,0	100,0	162,0	165,3	163,0
01	Produits alimentaires et boissons non alcoolisées	338,4	100,0	190,0	199,0	192,2
011	Produits alimentaires	333,1	100,0	190,7	199,8	192,9
0111	<i>Pains et céréales</i>	90,7	100,0	210,3	217,4	213,9
0112	<i>Viandes</i>	24,8	100,0	224,1	223,3	179,0
0113	<i>Poissons et Fruits de mer</i>	32,8	100,0	175,0	174,8	178,8
0114	<i>Lait, fromage et œuf</i>	9,3	100,0	146,6	147,3	152,8
0115	<i>Huiles et graisses</i>	22,5	100,0	231,5	231,9	219,4
0116	<i>Fruits</i>	6,1	100,0	160,0	163,5	154,2
0117	<i>Légumes</i>	130,6	100,0	180,6	198,5	193,0
0118	<i>Sucre, confiture, miel, chocolat et confiserie</i>	10,9	100,0	110,0	111,7	111,4
0119	<i>Produits alimentaires n.c.a</i>	5,3	100,0	149,6	152,0	151,9
012	Boissons non alcoolisées	5,2	100,0	146,3	148,8	149,3
0121	<i>Café, thé et cacao</i>	0,7	100,0	119,9	123,4	120,4
0122	<i>Eaux minérales, boissons rafraichissantes et jus de fruits</i>	4,6	100,0	150,1	152,5	153,6
02	Boissons alcoolisées et tabac	9,4	100,0	159,5	158,9	159,4
03	Articles d'habillement et chaussures	55,5	100,0	144,2	147,4	147,9
04	Logement, eau, gaz, électricité et autres combustibles	156,4	100,0	127,8	127,8	132,2
05	Meubles, articles de ménage et entretien courant du foyer	53,5	100,0	155,6	157,7	157,6
06	Santé	31,3	100,0	166,8	168,5	163,8
07	Transports	110,9	100,0	157,7	153,7	153,7
08	Communications	57,3	100,0	147,2	147,3	138,5
09	Loisirs et culture	19,4	100,0	149,3	150,4	150,3
10	Enseignement	37,2	100,0	149,1	149,1	149,1
11	Restaurants et hôtels	96,6	100,0	158,8	161,9	160,6
12	Biens et services divers	34,1	100,0	147,0	147,2	149,5

Tableau 4 : IPC BUBANZA

Bubanza		POIDS	Base 2016	déc.- 22	janv.- 23	févr.- 23
00	TOUS LES PRODUITS	1000,0	100,0	183,7	190,7	191,7
01	Produits alimentaires et boissons non alcoolisées	640,3	100,0	203,3	210,3	212,8
011	Produits alimentaires	630,3	100,0	204,2	211,3	213,8
0111	<i>Pains et céréales</i>	137,7	100,0	236,0	226,6	219,6
0112	<i>Viandes</i>	48,1	100,0	188,8	199,2	186,1
0113	<i>Poissons et Fruits de mer</i>	38,7	100,0	171,2	170,3	188,9
0114	<i>Lait, fromage et œuf</i>	2,9	100,0	144,0	154,5	165,5
0115	<i>Huiles et graisses</i>	39,7	100,0	218,3	233,9	240,9
0116	<i>Fruits</i>	3,0	100,0	193,7	210,7	214,5
0117	<i>Légumes</i>	336,9	100,0	201,7	215,0	221,3
0118	<i>Sucre, confiture, miel, chocolat et confiserie</i>	7,0	100,0	130,7	130,2	121,1
0119	<i>Produits alimentaires n.c.a</i>	16,3	100,0	120,9	128,3	131,4
012	Boissons non alcoolisées	10,0	100,0	150,4	150,7	150,7
0121	<i>Café, thé et cacao</i>	0,4	100,0	150,3	156,8	157,0
0122	<i>Eaux minérales, boissons rafraichissantes et jus de fruits</i>	9,6	100,0	150,4	150,4	150,4
02	Boissons alcoolisées et tabac	7,9	100,0	128,3	127,9	128,5
03	Articles d'habillement et chaussures	42,2	100,0	142,8	144,8	145,3
04	Logement, eau, gaz, électricité et autres combustibles	58,3	100,0	189,3	196,4	175,1
05	Meubles, articles de ménage et entretien courant du foyer	57,6	100,0	152,2	175,3	182,9
06	Santé	41,1	100,0	143,7	143,5	144,2
07	Transports	25,4	100,0	157,6	165,5	169,8
08	Communications	26,6	100,0	102,2	102,8	102,7
09	Loisirs et culture	9,6	100,0	192,0	184,7	184,7
10	Enseignement	3,4	100,0	206,6	206,6	206,6
11	Restaurants et hôtels	74,8	100,0	129,5	131,6	131,9
12	Biens et services divers	12,8	100,0	140,4	169,8	174,0

Tableau 5 : IPC Bujumbura

BUJUMBURA		POIDS	Base 2016	déc.- 22	janv.- 23	févr.- 23
00	TOUS LES PRODUITS	1000,0	100,0	172,6	175,8	178,1
01	Produits alimentaires et boissons non alcoolisées	557,7	100,0	186,2	192,5	197,4
011	Produits alimentaires	553,7	100,0	186,6	192,9	197,8
0111	<i>Pains et céréales</i>	98,8	100,0	221,6	207,7	222,9
0112	<i>Viandes</i>	46,3	100,0	235,1	235,2	235,4
0113	<i>Poissons et Fruits de mer</i>	60,6	100,0	131,7	134,6	136,1
0114	<i>Lait, fromage et œuf</i>	7,2	100,0	149,2	146,3	146,4
0115	<i>Huiles et graisses</i>	38,8	100,0	274,8	270,8	276,6
0116	<i>Fruits</i>	5,3	100,0	162,7	174,5	173,3
0117	<i>Légumes</i>	271,4	100,0	173,0	191,1	194,4
0118	<i>Sucre, confiture, miel, chocolat et confiserie</i>	12,6	100,0	118,2	107,5	107,5
0119	<i>Produits alimentaires n.c.a</i>	12,6	100,0	121,0	121,2	121,4
012	Boissons non alcoolisées	4,0	100,0	134,4	138,0	143,9
0121	<i>Café, thé et cacao</i>	0,7	100,0	71,1	76,5	100,0
0122	<i>Eaux minérales, boissons rafraichissantes et jus de fruits</i>	3,3	100,0	148,1	151,2	153,3
02	Boissons alcoolisées et tabac	17,2	100,0	133,1	129,8	129,2
03	Articles d'habillement et chaussures	49,9	100,0	166,6	169,6	163,9
04	Logement, eau, gaz, électricité et autres combustibles	70,5	100,0	182,0	181,0	183,1
05	Meubles, articles de ménage et entretien courant du foyer	53,7	100,0	148,1	143,2	137,2
06	Santé	18,0	100,0	251,2	252,7	253,0
07	Transports	53,2	100,0	119,9	119,9	119,9
08	Communications	47,2	100,0	101,4	101,4	101,4
09	Loisirs et culture	14,8	100,0	162,2	162,2	161,1
10	Enseignement	5,4	100,0	191,9	181,6	186,8
11	Restaurants et hôtels	92,0	100,0	170,6	170,3	170,6
12	Biens et services divers	20,6	100,0	126,1	123,9	124,1

Tableau 6 : IPC Bururi

Bururi		POIDS	Base 2016	déc.- 22	janv.- 23	févr.- 23
00	TOUS LES PRODUITS	1000,0	100,0	177,2	185,2	187,4
01	Produits alimentaires et boissons non alcoolisées	568,3	100,0	190,4	204,8	208,5
011	Produits alimentaires	562,9	100,0	190,7	205,2	209,0
0111	<i>Pains et céréales</i>	191,5	100,0	204,5	207,1	199,7
0112	<i>Viandes</i>	21,7	100,0	177,7	195,6	177,0
0113	<i>Poissons et Fruits de mer</i>	17,1	100,0	261,5	215,6	205,3
0114	<i>Lait, fromage et œuf</i>	4,9	100,0	171,6	179,1	174,6
0115	<i>Huiles et graisses</i>	60,6	100,0	219,4	220,1	219,7
0116	<i>Fruits</i>	2,0	100,0	217,7	217,8	280,7
0117	<i>Légumes</i>	222,2	100,0	180,3	216,3	234,5
0118	<i>Sucre, confiture, miel, chocolat et confiserie</i>	19,5	100,0	102,8	102,8	102,8
0119	<i>Produits alimentaires n.c.a</i>	23,5	100,0	137,6	137,6	137,6
012	Boissons non alcoolisées	5,3	100,0	154,2	153,8	154,4
0121	<i>Café, thé et cacao</i>	2,0	100,0	107,5	106,5	106,3
0122	<i>Eaux minérales, boissons rafraichissantes et jus de fruits</i>	3,3	100,0	182,8	182,8	183,8
02	Boissons alcoolisées et tabac	19,2	100,0	125,9	125,9	128,5
03	Articles d'habillement et chaussures	64,7	100,0	191,9	192,0	193,7
04	Logement, eau, gaz, électricité et autres combustibles	52,5	100,0	150,5	151,3	148,3
05	Meubles, articles de ménage et entretien courant du foyer	53,8	100,0	144,9	146,5	146,3
06	Santé	25,4	100,0	405,4	396,4	394,1
07	Transports	38,2	100,0	131,4	131,3	131,4
08	Communications	28,5	100,0	109,6	109,6	109,6
09	Loisirs et culture	17,9	100,0	188,6	186,8	191,5
10	Enseignement	9,7	100,0	135,4	135,5	135,5
11	Restaurants et hôtels	100,8	100,0	118,0	118,3	118,0
12	Biens et services divers	21,0	100,0	163,1	163,4	163,4

Tableau 7 : IPC Cankuzo

Cankuzo		POIDS	Base 2016	déc.- 22	janv.- 23	févr.- 23
00	TOUS LES PRODUITS	1000,0	100,0	161,3	163,2	168,6
01	Produits alimentaires et boissons non alcoolisées	589,5	100,0	174,9	177,4	184,5
011	Produits alimentaires	585,3	100,0	175,0	177,6	184,8
0111	<i>Pains et céréales</i>	101,7	100,0	221,5	212,8	217,6
0112	<i>Viandes</i>	29,7	100,0	144,2	144,3	187,8
0113	<i>Poissons et Fruits de mer</i>	20,7	100,0	218,1	196,8	174,7
0114	<i>Lait, fromage et œuf</i>	2,8	100,0	117,8	123,2	141,6
0115	<i>Huiles et graisses</i>	55,2	100,0	213,1	226,8	226,6
0116	<i>Fruits</i>	6,5	100,0	160,5	158,8	178,4
0117	<i>Légumes</i>	338,0	100,0	158,2	164,5	173,1
0118	<i>Sucre, confiture, miel, chocolat et confiserie</i>	9,4	100,0	128,3	130,5	126,0
0119	<i>Produits alimentaires n.c.a</i>	21,3	100,0	155,5	152,0	143,7
012	Boissons non alcoolisées	4,2	100,0	152,4	147,1	152,6
0121	<i>Café, thé et cacao</i>	0,9	100,0	177,3	177,3	181,0
0122	<i>Eaux minérales, boissons rafraichissantes et jus de fruits</i>	3,3	100,0	145,3	138,6	144,6
02	Boissons alcoolisées et tabac	19,7	100,0	140,1	140,8	144,4
03	Articles d'habillement et chaussures	71,3	100,0	139,4	147,2	146,5
04	Logement, eau, gaz, électricité et autres combustibles	19,2	100,0	140,4	144,8	158,7
05	Meubles, articles de ménage et entretien courant du foyer	66,5	100,0	171,1	169,8	180,3
06	Santé	33,2	100,0	120,5	120,7	119,7
07	Transports	44,2	100,0	136,3	130,6	136,7
08	Communications	28,2	100,0	103,4	103,5	103,6
09	Loisirs et culture	13,7	100,0	207,7	201,8	193,7
10	Enseignement	4,6	100,0	219,4	219,4	219,4
11	Restaurants et hôtels	84,5	100,0	130,4	130,3	132,3
12	Biens et services divers	25,5	100,0	143,9	147,7	144,4

Tableau 8 : IPC Cibitoke

Cibitoke		POIDS	Base 2016	déc.- 22	janv.- 23	févr.- 23
00	TOUS LES PRODUITS	1000,0	100,0	167,8	168,7	171,6
01	Produits alimentaires et boissons non alcoolisées	542,3	100,0	181,5	180,9	187,5
011	Produits alimentaires	538,0	100,0	181,9	181,3	187,8
0111	<i>Pains et céréales</i>	109,2	100,0	216,1	219,1	209,1
0112	<i>Viandes</i>	32,8	100,0	219,9	204,7	211,7
0113	<i>Poissons et Fruits de mer</i>	43,9	100,0	183,4	181,5	261,7
0114	<i>Lait, fromage et œuf</i>	2,1	100,0	197,8	188,0	194,7
0115	<i>Huiles et graisses</i>	27,4	100,0	196,9	179,2	195,0
0116	<i>Fruits</i>	6,1	100,0	161,9	171,6	177,7
0117	<i>Légumes</i>	297,9	100,0	167,4	168,7	170,2
0118	<i>Sucre, confiture, miel, chocolat et confiserie</i>	7,4	100,0	118,6	118,7	102,3
0119	<i>Produits alimentaires n.c.a</i>	11,3	100,0	129,1	128,6	131,4
012	Boissons non alcoolisées	4,4	100,0	141,8	140,9	144,2
0121	<i>Café, thé et cacao</i>	0,4	100,0	113,5	113,5	117,1
0122	<i>Eaux minérales, boissons rafraichissantes et jus de fruits</i>	4,0	100,0	144,2	143,3	146,5
02	Boissons alcoolisées et tabac	3,5	100,0	139,8	136,2	130,0
03	Articles d'habillement et chaussures	47,9	100,0	149,9	152,6	153,9
04	Logement, eau, gaz, électricité et autres combustibles	132,9	100,0	149,5	149,7	141,2
05	Meubles, articles de ménage et entretien courant du foyer	40,2	100,0	151,1	176,1	179,3
06	Santé	17,5	100,0	160,6	159,7	168,4
07	Transports	76,8	100,0	198,2	193,2	198,0
08	Communications	30,2	100,0	100,2	100,2	100,2
09	Loisirs et culture	12,4	100,0	174,9	159,7	158,8
10	Enseignement	6,2	100,0	122,0	122,0	120,0
11	Restaurants et hôtels	66,0	100,0	134,5	139,6	136,2
12	Biens et services divers	21,1	100,0	114,6	131,6	131,0

Tableau 9 : IPC Gitega

Gitega		POIDS	Base 2016	déc.- 22	janv.- 23	févr.- 23
00	TOUS LES PRODUITS	1000,0	100,0	174,8	183,1	184,2
01	Produits alimentaires et boissons non alcoolisées	504,1	100,0	200,0	219,8	216,2
011	Produits alimentaires	501,9	100,0	200,2	220,1	216,4
0111	<i>Pains et céréales</i>	102,1	100,0	216,0	205,8	215,7
0112	<i>Viandes</i>	16,7	100,0	195,7	200,3	194,0
0113	<i>Poissons et Fruits de mer</i>	33,4	100,0	192,4	195,7	166,1
0114	<i>Lait, fromage et œuf</i>	3,7	100,0	189,1	188,5	190,6
0115	<i>Huiles et graisses</i>	61,2	100,0	232,2	243,9	223,9
0116	<i>Fruits</i>	5,5	100,0	274,9	135,5	295,1
0117	<i>Légumes</i>	249,8	100,0	189,5	233,6	228,9
0118	<i>Sucre, confiture, miel, chocolat et confiserie</i>	9,5	100,0	127,7	142,9	130,3
0119	<i>Produits alimentaires n.c.a</i>	19,8	100,0	189,0	174,0	167,7
012	Boissons non alcoolisées	2,3	100,0	153,5	157,5	155,5
0121	<i>Café, thé et cacao</i>	1,0	100,0	163,3	175,6	171,5
0122	<i>Eaux minérales, boissons rafraichissantes et jus de fruits</i>	1,2	100,0	145,3	142,3	142,0
02	Boissons alcoolisées et tabac	11,4	100,0	116,8	106,0	117,0
03	Articles d'habillement et chaussures	63,6	100,0	154,0	147,5	157,8
04	Logement, eau, gaz, électricité et autres combustibles	38,5	100,0	169,2	182,1	178,8
05	Meubles, articles de ménage et entretien courant du foyer	72,5	100,0	173,5	156,6	182,3
06	Santé	47,7	100,0	149,4	150,2	147,9
07	Transports	45,6	100,0	160,9	159,3	162,7
08	Communications	39,6	100,0	95,0	95,0	95,0
09	Loisirs et culture	16,1	100,0	201,0	188,8	198,3
10	Enseignement	10,4	100,0	192,6	192,6	192,6
11	Restaurants et hôtels	121,4	100,0	128,8	128,9	129,9
12	Biens et services divers	29,0	100,0	158,0	154,2	156,3

Tableau 10 : IPC Karuzi

Karuzi		POIDS	Base 2016	déc.- 22	janv.- 23	févr.- 23
00	TOUS LES PRODUITS	1000,0	100,0	172,1	182,5	189,2
01	Produits alimentaires et boissons non alcoolisées	600,0	100,0	183,5	197,1	209,7
011	Produits alimentaires	598,4	100,0	183,6	197,3	209,8
0111	<i>Pains et céréales</i>	101,6	100,0	216,1	214,2	211,9
0112	<i>Viandes</i>	21,7	100,0	260,6	274,3	289,6
0113	<i>Poissons et Fruits de mer</i>	26,9	100,0	231,5	228,7	223,6
0114	<i>Lait, fromage et œuf</i>	1,2	100,0	132,9	132,9	132,9
0115	<i>Huiles et graisses</i>	69,7	100,0	228,8	228,0	228,0
0116	<i>Fruits</i>	3,7	100,0	164,9	180,5	175,4
0117	<i>Légumes</i>	346,4	100,0	161,1	185,0	206,4
0118	<i>Sucre, confiture, miel, chocolat et confiserie</i>	5,2	100,0	112,5	112,5	114,8
0119	<i>Produits alimentaires n.c.a</i>	22,1	100,0	133,1	127,5	133,7
012	Boissons non alcoolisées	1,6	100,0	147,2	148,0	147,6
0121	<i>Café, thé et cacao</i>	0,1	100,0	175,8	187,1	181,4
0122	<i>Eaux minérales, boissons rafraichissantes et jus de fruits</i>	1,5	100,0	144,8	144,8	144,8
02	Boissons alcoolisées et tabac	10,8	100,0	128,9	123,9	117,3
03	Articles d'habillement et chaussures	66,4	100,0	133,6	144,0	140,4
04	Logement, eau, gaz, électricité et autres combustibles	28,9	100,0	217,3	242,7	241,4
05	Meubles, articles de ménage et entretien courant du foyer	51,7	100,0	184,9	184,5	184,2
06	Santé	26,8	100,0	172,6	172,7	170,1
07	Transports	38,4	100,0	134,4	136,9	140,0
08	Communications	23,3	100,0	99,5	99,5	99,5
09	Loisirs et culture	12,2	100,0	199,3	204,8	204,8
10	Enseignement	5,4	100,0	139,1	139,1	139,1
11	Restaurants et hôtels	110,9	100,0	137,1	139,0	134,2
12	Biens et services divers	25,2	100,0	214,4	233,6	233,4

Tableau 11 : IPC Kayanza

Kayanza		POIDS	Base 2016	déc.- 22	janv.- 23	févr.- 23
00	TOUS LES PRODUITS	1000,0	100,0	168,8	173,0	178,0
01	Produits alimentaires et boissons non alcoolisées	585,3	100,0	184,7	189,7	200,0
011	Produits alimentaires	581,7	100,0	185,0	190,0	200,4
0111	<i>Pains et céréales</i>	154,0	100,0	200,2	206,9	207,8
0112	<i>Viandes</i>	12,9	100,0	152,9	161,4	194,5
0113	<i>Poissons et Fruits de mer</i>	14,9	100,0	365,5	207,9	209,2
0114	<i>Lait, fromage et œuf</i>	2,8	100,0	186,7	187,2	187,2
0115	<i>Huiles et graisses</i>	41,2	100,0	197,4	197,6	218,3
0116	<i>Fruits</i>	5,1	100,0	150,2	179,5	172,9
0117	<i>Légumes</i>	322,0	100,0	173,4	185,8	198,9
0118	<i>Sucre, confiture, miel, chocolat et confiserie</i>	8,9	100,0	111,5	112,2	119,4
0119	<i>Produits alimentaires n.c.a</i>	19,9	100,0	157,5	154,6	171,3
012	Boissons non alcoolisées	3,6	100,0	136,3	136,0	136,2
0121	<i>Café, thé et cacao</i>	0,4	100,0	122,7	123,9	124,0
0122	<i>Eaux minérales, boissons rafraichissantes et jus de fruits</i>	3,2	100,0	138,0	137,5	137,8
02	Boissons alcoolisées et tabac	6,9	100,0	154,3	153,7	155,0
03	Articles d'habillement et chaussures	50,1	100,0	139,9	140,2	137,4
04	Logement, eau, gaz, électricité et autres combustibles	49,9	100,0	165,0	171,5	173,2
05	Meubles, articles de ménage et entretien courant du foyer	60,2	100,0	188,4	180,1	204,2
06	Santé	21,9	100,0	157,6	159,8	156,9
07	Transports	35,2	100,0	129,2	129,2	125,8
08	Communications	32,5	100,0	103,5	103,5	103,5
09	Loisirs et culture	11,6	100,0	167,1	192,1	182,7
10	Enseignement	4,4	100,0	114,7	114,7	114,7
11	Restaurants et hôtels	115,1	100,0	138,5	148,5	129,0
12	Biens et services divers	26,7	100,0	121,0	120,6	123,5

Tableau 12 : IPC Kirundo

Kirundo		POIDS	Base 2016	déc.- 22	janv.- 23	févr.- 23
00	TOUS LES PRODUITS	1000,0	100,1	164,6	166,0	177,9
01	Produits alimentaires et boissons non alcoolisées	589,4	100,0	190,9	192,4	207,9
011	Produits alimentaires	581,6	100,0	191,6	193,1	208,9
0111	<i>Pains et céréales</i>	138,5	100,0	201,1	200,8	210,8
0112	<i>Viandes</i>	12,4	100,0	104,8	104,8	104,7
0113	<i>Poissons et Fruits de mer</i>	20,7	100,0	277,0	286,3	183,1
0114	<i>Lait, fromage et œuf</i>	2,0	100,0	144,8	150,3	150,3
0115	<i>Huiles et graisses</i>	52,1	100,0	204,3	204,4	194,8
0116	<i>Fruits</i>	5,5	100,0	218,9	259,7	227,0
0117	<i>Légumes</i>	329,8	100,0	188,1	189,6	221,3
0118	<i>Sucre, confiture, miel, chocolat et confiserie</i>	7,3	100,0	92,0	92,4	95,6
0119	<i>Produits alimentaires n.c.a</i>	13,3	100,0	127,8	128,9	135,7
012	Boissons non alcoolisées	7,7	100,0	138,1	138,1	137,3
0121	<i>Café, thé et cacao</i>	0,3	100,0	130,6	131,1	131,2
0122	<i>Eaux minérales, boissons rafraichissantes et jus de fruits</i>	7,5	100,0	138,4	138,4	137,6
02	Boissons alcoolisées et tabac	5,1	100,0	106,4	110,6	113,3
03	Articles d'habillement et chaussures	53,5	100,0	121,9	121,6	123,4
04	Logement, eau, gaz, électricité et autres combustibles	53,5	100,0	128,6	126,8	137,7
05	Meubles, articles de ménage et entretien courant du foyer	63,1	100,0	187,3	187,8	218,1
06	Santé	19,1	107,4	140,4	142,4	143,0
07	Transports	41,7	100,0	112,5	112,5	112,3
08	Communications	29,3	100,0	100,0	100,0	100,0
09	Loisirs et culture	6,8	100,0	153,3	153,8	160,0
10	Enseignement	6,1	100,0	130,5	130,5	130,5
11	Restaurants et hôtels	101,8	100,0	108,9	114,0	113,7
12	Biens et services divers	28,4	100,0	100,5	100,5	105,4

Tableau 13 : IPC Makamba

Makamba		POIDS	Base 2016	déc.- 22	janv.- 23	févr.- 23
00	TOUS LES PRODUITS	1000,0	100,0	188,1	199,5	200,9
01	Produits alimentaires et boissons non alcoolisées	624,0	100,0	207,2	224,0	225,8
011	Produits alimentaires	617,9	100,0	207,9	224,9	226,7
0111	<i>Pains et céréales</i>	117,7	100,0	223,6	223,9	224,6
0112	<i>Viandes</i>	37,4	100,0	184,0	189,5	184,2
0113	<i>Poissons et Fruits de mer</i>	57,2	100,0	158,6	178,0	171,8
0114	<i>Lait, fromage et œuf</i>	4,0	100,0	173,5	174,4	175,8
0115	<i>Huiles et graisses</i>	51,6	100,0	222,0	219,9	239,4
0116	<i>Fruits</i>	7,6	100,0	125,0	126,1	145,0
0117	<i>Légumes</i>	306,0	100,0	223,6	253,8	254,2
0118	<i>Sucre, confiture, miel, chocolat et confiserie</i>	14,2	100,0	114,8	109,0	146,6
0119	<i>Produits alimentaires n.c.a</i>	22,2	100,0	137,5	141,1	131,9
012	Boissons non alcoolisées	6,1	100,0	136,0	132,5	131,7
0121	<i>Café, thé et cacao</i>	1,9	100,0	148,8	149,1	148,8
0122	<i>Eaux minérales, boissons rafraichissantes et jus de fruits</i>	4,2	100,0	130,1	124,9	123,9
02	Boissons alcoolisées et tabac	6,3	100,0	120,4	132,7	126,4
03	Articles d'habillement et chaussures	60,9	100,0	168,9	167,2	166,0
04	Logement, eau, gaz, électricité et autres combustibles	37,8	100,0	168,6	171,2	168,6
05	Meubles, articles de ménage et entretien courant du foyer	60,4	100,0	142,6	144,9	149,5
06	Santé	28,9	100,0	203,3	204,6	204,5
07	Transports	40,4	100,0	174,7	177,0	175,3
08	Communications	26,1	100,0	119,5	119,5	120,4
09	Loisirs et culture	11,0	100,0	187,3	192,2	195,5
10	Enseignement	7,8	100,0	108,8	108,8	108,8
11	Restaurants et hôtels	59,8	100,0	144,3	154,8	155,0
12	Biens et services divers	33,0	100,0	137,7	135,7	141,7

Tableau 14 : IPC Muramvya

Muramvya		POIDS	Base 2016	déc.- 22	janv.- 23	févr.- 23
00	TOUS LES PRODUITS	1000,0	100,0	178,5	187,1	190,5
01	Produits alimentaires et boissons non alcoolisées	511,6	100,0	193,0	205,3	208,8
011	Produits alimentaires	504,7	100,0	193,6	206,0	209,6
0111	<i>Pains et céréales</i>	148,3	100,0	226,7	230,3	227,8
0112	<i>Viandes</i>	18,2	100,0	215,3	218,0	212,4
0113	<i>Poissons et Fruits de mer</i>	18,7	100,0	166,9	163,3	164,1
0114	<i>Lait, fromage et œuf</i>	3,2	100,0	129,0	129,4	144,5
0115	<i>Huiles et graisses</i>	47,9	100,0	170,6	171,0	197,0
0116	<i>Fruits</i>	10,5	100,0	187,4	213,3	219,4
0117	<i>Légumes</i>	231,1	100,0	187,1	210,8	214,7
0118	<i>Sucre, confiture, miel, chocolat et confiserie</i>	8,7	100,0	112,5	112,5	112,5
0119	<i>Produits alimentaires n.c.a</i>	18,1	100,0	125,7	125,7	125,7
012	Boissons non alcoolisées	6,9	100,0	149,2	149,1	149,2
0121	<i>Café, thé et cacao</i>	1,0	100,0	133,6	133,2	133,6
0122	<i>Eaux minérales, boissons rafraichissantes et jus de fruits</i>	5,9	100,0	151,8	151,8	151,8
02	Boissons alcoolisées et tabac	22,7	100,0	128,2	128,3	128,2
03	Articles d'habillement et chaussures	73,6	100,0	154,8	151,3	151,5
04	Logement, eau, gaz, électricité et autres combustibles	40,6	100,0	222,2	231,3	233,7
05	Meubles, articles de ménage et entretien courant du foyer	56,8	100,0	174,9	197,2	197,0
06	Santé	37,0	100,0	260,5	262,6	265,1
07	Transports	40,4	100,0	187,5	208,3	243,7
08	Communications	33,2	100,0	102,3	102,3	104,2
09	Loisirs et culture	13,2	100,0	181,1	184,8	185,1
10	Enseignement	3,9	100,0	188,1	188,9	189,0
11	Restaurants et hôtels	137,7	100,0	129,5	129,5	128,3
12	Biens et services divers	27,1	100,0	170,4	170,3	170,2

Tableau 15 : IPC Muyinga

Muyinga		POIDS	Base 2016	déc.- 22	janv.- 23	févr.- 23
00	TOUS LES PRODUITS	1000,0	100,0	179,1	191,9	197,5
01	Produits alimentaires et boissons non alcoolisées	600,8	100,0	193,3	209,9	222,5
011	Produits alimentaires	596,2	100,0	193,7	210,4	223,1
0111	<i>Pains et céréales</i>	117,9	100,0	235,5	254,8	237,4
0112	<i>Viandes</i>	11,2	100,0	199,7	202,7	204,1
0113	<i>Poissons et Fruits de mer</i>	14,7	100,0	280,8	233,4	214,9
0114	<i>Lait, fromage et œuf</i>	3,5	100,0	195,0	168,5	194,5
0115	<i>Huiles et graisses</i>	49,9	100,0	206,6	212,4	213,3
0116	<i>Fruits</i>	10,1	100,0	142,3	219,8	247,8
0117	<i>Légumes</i>	367,4	100,0	180,4	200,4	226,2
0118	<i>Sucre, confiture, miel, chocolat et confiserie</i>	6,5	100,0	107,7	108,6	107,7
0119	<i>Produits alimentaires n.c.a</i>	15,0	100,0	129,1	129,6	129,7
012	Boissons non alcoolisées	4,6	100,0	138,0	138,5	138,5
0121	<i>Café, thé et cacao</i>	0,3	100,0	95,1	95,1	95,1
0122	<i>Eaux minérales, boissons rafraichissantes et jus de fruits</i>	4,3	100,0	141,3	141,8	141,8
02	Boissons alcoolisées et tabac	9,6	100,0	161,8	184,6	184,8
03	Articles d'habillement et chaussures	51,1	100,0	235,6	233,2	239,5
04	Logement, eau, gaz, électricité et autres combustibles	45,5	100,0	120,7	135,6	120,0
05	Meubles, articles de ménage et entretien courant du foyer	58,1	100,0	168,6	178,9	167,7
06	Santé	18,1	100,0	139,9	147,9	149,1
07	Transports	45,5	100,0	147,1	147,6	147,2
08	Communications	35,7	100,0	101,3	101,2	101,3
09	Loisirs et culture	7,7	100,0	173,8	180,5	199,0
10	Enseignement	6,6	100,0	304,5	304,5	304,5
11	Restaurants et hôtels	98,0	100,0	148,2	160,1	149,3
12	Biens et services divers	20,9	100,0	136,9	140,1	139,2

Tableau 16 : IPC Mwaro

Mwaro		POIDS	Base 2016	déc.- 22	janv.- 23	févr.- 23
00	TOUS LES PRODUITS	1000,0	100,0	167,5	177,8	178,1
01	Produits alimentaires et boissons non alcoolisées	608,1	100,0	186,1	201,9	202,6
011	Produits alimentaires	597,4	100,0	186,7	202,9	203,5
0111	<i>Pains et céréales</i>	187,4	100,0	220,3	217,3	195,7
0112	<i>Viandes</i>	13,4	100,0	194,5	198,7	203,7
0113	<i>Poissons et Fruits de mer</i>	7,3	100,0	174,1	176,4	164,0
0114	<i>Lait, fromage et œuf</i>	4,6	100,0	211,4	214,9	211,4
0115	<i>Huiles et graisses</i>	55,9	100,0	173,1	187,1	192,2
0116	<i>Fruits</i>	4,8	100,0	173,0	182,5	231,0
0117	<i>Légumes</i>	278,8	100,0	176,5	210,8	224,7
0118	<i>Sucre, confiture, miel, chocolat et confiserie</i>	20,6	100,0	136,3	121,9	125,7
0119	<i>Produits alimentaires n.c.a</i>	24,4	100,0	117,7	117,6	118,1
012	Boissons non alcoolisées	10,7	100,0	148,8	148,8	149,5
0121	<i>Café, thé et cacao</i>	2,9	100,0	151,9	151,9	151,9
0122	<i>Eaux minérales, boissons rafraichissantes et jus de fruits</i>	7,8	100,0	147,7	147,7	148,6
02	Boissons alcoolisées et tabac	28,9	100,0	137,5	137,5	137,6
03	Articles d'habillement et chaussures	61,8	63,1	143,8	151,2	151,8
04	Logement, eau, gaz, électricité et autres combustibles	27,7	100,0	165,7	166,9	166,9
05	Meubles, articles de ménage et entretien courant du foyer	57,6	100,0	143,4	144,2	152,1
06	Santé	42,5	100,0	120,0	117,6	115,2
07	Transports	42,9	100,0	151,2	153,0	141,1
08	Communications	22,3	23,0	106,5	106,5	106,5
09	Loisirs et culture	13,9	100,0	199,1	207,2	207,6
10	Enseignement	12,2	100,0	102,4	102,4	102,4
11	Restaurants et hôtels	60,7	100,0	127,3	126,3	126,3
12	Biens et services divers	19,3	100,0	138,5	142,1	140,6

Tableau 17 : IPC Ngozi

Ngozi		POIDS	Base 2016	déc.- 22	janv.- 23	févr.- 23
00	TOUS LES PRODUITS	1000,0	100,0	178,3	187,2	190,8
01	Produits alimentaires et boissons non alcoolisées	545,4	100,0	190,4	203,9	210,3
011	Produits alimentaires	540,6	100,0	190,7	204,3	210,8
0111	<i>Pains et céréales</i>	109,7	100,0	214,0	214,7	233,2
0112	<i>Viandes</i>	8,5	100,0	255,4	226,4	239,1
0113	<i>Poissons et Fruits de mer</i>	14,6	100,0	296,5	298,1	296,6
0114	<i>Lait, fromage et œuf</i>	3,1	100,0	154,6	152,8	151,9
0115	<i>Huiles et graisses</i>	63,5	100,0	221,2	221,3	224,1
0116	<i>Fruits</i>	7,8	100,0	250,4	240,3	220,4
0117	<i>Légumes</i>	306,3	100,0	172,6	197,4	201,6
0118	<i>Sucre, confiture, miel, chocolat et confiserie</i>	8,6	100,0	118,9	115,3	125,0
0119	<i>Produits alimentaires n.c.a</i>	18,5	100,0	150,1	150,0	149,9
012	Boissons non alcoolisées	4,8	100,0	150,9	150,0	150,0
0121	<i>Café, thé et cacao</i>	0,8	100,0	180,0	180,0	180,0
0122	<i>Eaux minérales, boissons rafraichissantes et jus de fruits</i>	4,0	100,0	145,3	144,2	144,2
02	Boissons alcoolisées et tabac	11,8	100,0	125,5	125,5	125,7
03	Articles d'habillement et chaussures	60,5	100,0	175,9	177,1	178,4
04	Logement, eau, gaz, électricité et autres combustibles	87,7	100,0	260,1	276,9	277,0
05	Meubles, articles de ménage et entretien courant du foyer	55,3	100,0	144,1	143,9	144,7
06	Santé	19,6	100,0	151,7	151,1	150,8
07	Transports	35,8	100,0	117,1	116,3	116,3
08	Communications	28,0	100,0	100,6	100,6	100,6
09	Loisirs et culture	12,1	100,0	191,8	191,8	192,0
10	Enseignement	5,1	100,0	114,0	112,8	110,7
11	Restaurants et hôtels	113,4	100,0	137,3	138,0	137,7
12	Biens et services divers	19,3	100,0	105,5	105,5	105,6

Tableau 18 : IPC Rutana

RUTANA		POIDS	Base 2016	déc.- 22	janv.- 23	févr.- 23
00	TOUS LES PRODUITS	1000,0	100,0	185,0	197,8	201,2
01	Produits alimentaires et boissons non alcoolisées	618,8	100,0	199,9	218,7	223,1
011	Produits alimentaires	616,9	100,0	200,1	219,0	223,4
0111	<i>Pains et céréales</i>	89,5	100,0	187,7	186,4	186,6
0112	<i>Viandes</i>	25,1	100,0	176,8	175,3	172,2
0113	<i>Poissons et Fruits de mer</i>	35,9	100,0	185,4	209,5	212,7
0114	<i>Lait, fromage et œuf</i>	2,2	100,0	141,6	145,5	143,4
0115	<i>Huiles et graisses</i>	65,4	100,0	238,4	202,0	225,0
0116	<i>Fruits</i>	4,8	100,0	202,1	187,7	202,4
0117	<i>Légumes</i>	357,0	100,0	206,8	244,3	247,4
0118	<i>Sucre, confiture, miel, chocolat et confiserie</i>	10,0	100,0	117,1	116,7	116,7
0119	<i>Produits alimentaires n.c.a</i>	27,2	100,0	136,3	136,9	136,8
012	Boissons non alcoolisées	2,0	100,0	125,1	126,2	126,6
0121	<i>Café, thé et cacao</i>	0,2	100,0	127,3	137,1	140,9
0122	<i>Eaux minérales, boissons rafraichissantes et jus de fruits</i>	1,7	100,0	124,8	124,8	124,8
02	Boissons alcoolisées et tabac	6,5	100,0	156,7	159,8	158,8
03	Articles d'habillement et chaussures	63,8	100,0	128,9	139,9	137,8
04	Logement, eau, gaz, électricité et autres combustibles	42,2	100,0	183,1	208,8	223,0
05	Meubles, articles de ménage et entretien courant du foyer	44,5	100,0	182,0	193,3	191,9
06	Santé	27,9	100,0	252,3	252,3	257,0
07	Transports	32,4	100,0	164,4	164,3	164,2
08	Communications	27,4	100,0	97,5	96,7	96,7
09	Loisirs et culture	12,4	100,0	200,3	195,9	196,8
10	Enseignement	4,1	100,0	220,0	220,0	220,0
11	Restaurants et hôtels	96,0	100,0	153,6	142,7	144,5
12	Biens et services divers	23,9	100,0	127,1	126,1	126,0

Tableau 19 : IPC Ruyigi

Ruyigi		POIDS	Base 2016	déc.- 22	janv.- 23	févr.- 23
00	TOUS LES PRODUITS	1000,0	100,0	166,4	170,2	175,8
01	Produits alimentaires et boissons non alcoolisées	677,2	100,0	183,3	188,4	196,8
011	Produits alimentaires	671,7	100,0	183,8	188,9	197,4
0111	<i>Pains et céréales</i>	80,0	100,0	197,2	198,7	197,2
0112	<i>Viandes</i>	33,6	100,0	225,6	214,8	220,5
0113	<i>Poissons et Fruits de mer</i>	34,9	100,0	137,7	156,8	156,8
0114	<i>Lait, fromage et œuf</i>	1,2	100,0	150,0	147,8	147,9
0115	<i>Huiles et graisses</i>	64,0	100,0	204,2	213,6	223,0
0116	<i>Fruits</i>	4,0	100,0	320,3	218,7	224,3
0117	<i>Légumes</i>	420,3	100,0	182,1	188,8	200,6
0118	<i>Sucre, confiture, miel, chocolat et confiserie</i>	6,1	100,0	117,8	117,8	118,0
0119	<i>Produits alimentaires n.c.a</i>	27,7	100,0	128,2	127,9	127,9
012	Boissons non alcoolisées	5,4	100,0	122,8	122,8	122,8
0121	<i>Café, thé et cacao</i>	0,8	100,0	140,2	140,2	140,2
0122	<i>Eaux minérales, boissons rafraichissantes et jus de fruits</i>	4,6	100,0	119,7	119,7	119,7
02	Boissons alcoolisées et tabac	11,4	100,0	129,7	127,1	127,4
03	Articles d'habillement et chaussures	42,8	100,0	123,5	127,3	126,1
04	Logement, eau, gaz, électricité et autres combustibles	21,2	100,0	151,7	157,9	154,0
05	Meubles, articles de ménage et entretien courant du foyer	50,8	100,0	177,1	178,7	181,2
06	Santé	29,8	100,0	116,9	115,8	120,1
07	Transports	25,2	100,0	119,9	119,8	119,6
08	Communications	15,3	100,0	100,2	100,2	100,2
09	Loisirs et culture	10,9	100,0	182,7	182,7	182,0
10	Enseignement	5,5	100,0	112,9	112,9	112,9
11	Restaurants et hôtels	86,4	100,0	111,2	111,2	111,2
12	Biens et services divers	17,5	100,0	129,2	129,3	123,1

Tableau 20 : IPC Rumonge

Rumonge		POIDS	Base 2016	déc.- 22	janv.- 23	févr.- 23
00	TOUS LES PRODUITS	1000,0	100,0	175,2	177,4	176,2
01	Produits alimentaires et boissons non alcoolisées	619,1	100,0	186,0	188,8	186,7
011	Produits alimentaires	614,3	100,0	186,4	189,2	187,1
0111	<i>Pains et céréales</i>	104,5	100,0	210,8	201,6	200,2
0112	<i>Viandes</i>	45,4	100,0	210,8	197,7	188,1
0113	<i>Poissons et Fruits de mer</i>	71,2	100,0	242,4	191,8	193,8
0114	<i>Lait, fromage et œuf</i>	3,3	100,0	162,0	158,7	153,4
0115	<i>Huiles et graisses</i>	38,8	100,0	196,0	213,9	213,9
0116	<i>Fruits</i>	2,3	100,0	215,4	216,4	194,3
0117	<i>Légumes</i>	319,1	100,0	167,5	187,0	184,6
0118	<i>Sucre, confiture, miel, chocolat et confiserie</i>	12,4	100,0	113,8	111,9	113,4
0119	<i>Produits alimentaires n.c.a</i>	17,2	100,0	121,7	122,5	121,5
012	Boissons non alcoolisées	4,8	100,0	140,8	141,2	141,2
0121	<i>Café, thé et cacao</i>	1,0	100,0	117,2	117,9	117,9
0122	<i>Eaux minérales, boissons rafraichissantes et jus de fruits</i>	3,8	100,0	147,4	147,6	147,6
02	Boissons alcoolisées et tabac	10,6	100,0	144,8	138,0	136,2
03	Articles d'habillement et chaussures	45,2	100,0	148,6	150,8	150,8
04	Logement, eau, gaz, électricité et autres combustibles	48,5	100,0	198,1	203,4	204,3
05	Meubles, articles de ménage et entretien courant du foyer	51,8	100,0	151,7	154,7	155,6
06	Santé	29,9	100,0	260,7	258,2	259,1
07	Transports	45,8	100,0	133,5	146,5	146,5
08	Communications	35,3	100,0	103,7	105,8	105,8
09	Loisirs et culture	12,5	100,0	143,9	144,8	143,1
10	Enseignement	8,4	100,0	137,5	138,4	139,3
11	Restaurants et hôtels	64,2	100,0	143,1	139,6	139,4
12	Biens et services divers	22,1	100,0	164,6	147,3	146,4

Note méthodologique

1 Définition et couverture

L'indice des prix à la consommation (IPC) est la principale mesure officielle de la hausse ou baisse des prix à la consommation des ménages au Burundi. Il couvre la consommation des ménages au sens de la comptabilité nationale. La population de référence est constituée de l'ensemble des ménages résidant dans les 18 provinces du Burundi, en milieu urbain et rural. L'année de base de l'IPC est 2016/2017 (de février 2016 à janvier 2017).

2 Panier/Pondération

L'IPC est basé sur l'observation d'un panier fixe de biens et services, actualisé chaque année. Chaque produit est pondéré, dans l'indice global, proportionnellement à son poids dans la dépense de consommation des ménages.

Le panier de la ménagère comprend environ 770 variétés qui sont classées dans les 12 fonctions de la COICOP (Classification Of Individual Consumption by Purpose) qui constituent la consommation finale des ménages.

Les pondérations proviennent de l'enquête sur les conditions de vie des ménages au Burundi (ECVMB 2013/2014), ajustée avec les données des comptes de la nation de 2014. Les dépenses ont été mises à jour en tenant compte de la variation du niveau des prix entre la période de référence des pondérations (2013/2014) et la période de référence de l'indice (2016/2017).

3 Méthodologie

Les relevés des prix sont effectués chaque mois par les enquêteurs permanents de l'Institut National de la Statistique du Burundi. Tous les types de points de vente sont concernés : marchés, supermarchés, boutiques, prestataires de services publics et privés, etc. La formule de calcul pour le niveau élémentaire est celle reconnue sous le nom de Jevons (qui recourt à la moyenne Géométrique des prix), tandis que celle utilisée pour l'agrégation au niveau supérieur est la moyenne arithmétique pondérée.

Des compléments méthodologiques sont disponibles au niveau de l'INSBU, au niveau du service en charge de la production de l'IPC.

4 Contacts

Institut National de la Statistiques du Burundi
INSBU, Zone Rohero, Quartier INSS, Avenue de l'Aviation, N°06, B.P. 1156 BUJUMBURA,
Tél.: (+257) 22 21 67 34 / 22 22 21 49 / 22 22 67 29/ 22 21 67 35/22 22 26 35/22281063

E-Mail : ins.burundi@insbu.bi , Site Web : www.isteebu.bi,

Direction Technique
Tél fixe (257) 22-216 735
isteebu.desef@gmail.com

IRANYIBUTSE Fidèle
Statisticien chargé des Statistiques sur les Prix à la Consommation
Tél fixe (257) 22-275 482
e-mail : iranfidele@gmail.com

PRIX A LA CONSOMMATION DES MENAGES DE BUJUMBURA MAIRIE: MOIS DE FEVRIER 2023

Province Bujumbura Mairie					
N°	Produits	Qté	Unité	janv.-23	févr.-23
01	01 - ALIMENTATION ET BOISSONS NON ALCOOLISÉES				
	011 - Produits alimentaires				
	0111 - Pains et céréales				
1	Riz blanc local à grains longs	1	Kg	3 606,0	3 570,5
2	Riz blanc local à grains courts	1	Kg	3 600,0	3 420,3
3	Riz blanc long grains importé de la Tanzanie	1	Kg	4 992,3	4 775,7
4	Riz blanc à grains longs importé de la tanzanie (sac de 25 kg) 1ère qualité	25	Kg	131 444,4	144 228,3
5	Maïs à grains blanc local BIO	1	Kg	2 104,2	1 979,6
6	Maïs à grains blanc local HYBRIDE	1	Kg	2 077,2	2 146,1
7	Maïs à grains blanc importé	1	Kg	1 969,1	2 290,5
8	Sorgho rouge local non germé	1	Kg	2 438,7	2 448,4
9	Sorgho blanc local	1	Kg	2 375,3	2 387,5
10	Blé local	1	Kg	2 661,0	2 806,1
11	Eleusine local	1	Kg	2 466,2	2 537,1
12	Farine de maïs local	1	Kg	2 438,8	2 342,3
13	Farine de maïs blanche importé	1	Kg	3 123,5	3 115,1
14	Farine de blé local de production artisanale	1	Kg	3 021,5	3 213,9
15	Farine d'Eleusine local	1	Kg	2 894,3	3 029,1
16	Farine de sorgho non germé local	1	Kg	2 930,8	2 832,8
17	Macaroni importé	500	Gr	5 198,6	5 198,6
18	Spaghetti importé	500	Gr	2 933,2	3 085,3
19	Pain tomate local	300	Gr	1 466,0	1 466,0
20	Pain coupé simple local	300	Gr	1 528,9	1 492,2
21	Pain coupé double local	500	Gr	2 601,2	2 817,1
22	Pain non coupé local en forme de baguette (pain français)	150	Gr	1 285,7	1 285,7
23	Sandwich local	100	Gr	714,3	625,0
24	Pain brun (Pain ngano) local	500	Gr	4 600,0	4 600,0
25	Pain michette local	400	Gr	2 413,8	2 413,8
26	Beignets à base de farine de blé	50	Gr	264,9	242,3
27	Biscuits au chocolat importés	90	Gr	866,3	866,3
28	Petit cake emballé local	50	Gr	492,6	492,6
29	Pain plat (Chapati) local	50	Gr	244,6	224,8
	0112 - Viandes				
30	Viande de boeuf avec os	1	Kg	12 872,3	9 803,5
31	Viande de bœuf sans os	1	Kg	14 964,8	11 911,9
32	Tripes de bœuf	1	Kg	8 000,0	7 130,4
33	Viande hâchée ordinaire	1	Kg	15 154,0	15 491,9
34	Viande de chèvre	1	Kg	16 705,4	17 428,9
35	Viande de porc sans os	1	Kg	27 201,4	24 127,7
36	Viande de porc avec os	1	Kg	24 651,8	21 111,7
37	Poulet local sur pied	1	Kg	12 172,6	12 172,6
38	Saucisse Pilipili	1	Kg	19 495,7	19 661,0
39	Jambon local de bœuf	100	Gr	3 200,0	3 131,9
40	Jambon local de porc	100	Gr	3 215,3	3 099,2
41	Boulettes ordinaires	1	Kg	17 827,2	16 470,1
42	Viandes en conserve	340	Gr	7 984,4	7 984,4

PRIX A LA CONSOMMATION DES MENAGES DE BUJUMBURA MAIRIE: MOIS DE FEVRIER 2023

Province Bujumbura Mairie					
N°	Produits	Qté	Unité	janv.-23	févr.-23
0113 -Poissons et Fruits de mer					
43	Ndagala frais	1	Kg	17 605,4	17 085,6
44	Mukeke frais	1	Kg	16 848,4	15 552,6
49	Ndagala sec local	1	Kg	37 600,4	47 237,0
50	Ndagala sec importé	1	Kg	11 289,4	10 000,0
51	Mukeke sec et fumé	1	Kg	28 772,6	30 460,7
52	Makayabu sec importé	1	Kg	17 570,3	18 617,2
53	Sardine à tomate	155	Gr	2 129,4	2 029,7
54	Sardine à huile	25	Gr	2 942,4	2 935,3
0114 -Lait, fromage et œuf					
55	Lait frais de vache local (Imfyufyu)	1	Litre	2 000,0	2 097,6
56	Lait frais en carton importé/ INYANGE	1	Litre	5 490,9	5 599,5
57	Lait frais en paquet Hiland importé	500	Millilitre(s)	3 393,7	3 500,0
58	Lait de vache local pasteurisé en bouteille en plastic	500	Millilitre(s)	1 730,6	1 931,9
59	Lait en poudre NIDO 400 gr	400	Gr	22 201,0	21 623,2
60	Lait en poudre SUPALAIT 400 gr	400	Gr	13 540,5	13 544,5
61	Lait concentré sucré NESTLE	400	Gr	17 043,9	17 455,3
62	Yaourt naturel en pot en plastic	150	Gr	832,0	897,2
64	Fromage importé du Rwanda	1	Kg	20 454,5	20 454,5
65	Œuf local	1	Unité	639,8	659,8
66	Œuf industriel local	1	Unité	547,9	552,4
0115 -Huiles et graisses					
67	Huile de palme local raffiné	1	Litre	7 037,7	6 000,0
68	Huile de palme local non raffiné	1	Litre	4 080,8	4 205,2
69	Huile de coton GOLDEN	5	Litre	49 672,4	47 111,1
70	Huile COOKI (SAVONOR)	5	Litre	43 404,2	42 247,8
71	Beurre emballé salé	250	Gr	11 164,2	11 164,2
72	Margarine blue band Importé en pot en plastic	250	Gr	5 131,7	5 161,4
73	Huile d'olive importé	1	Litre	28 087,7	26 160,7
74	Huile de tournesol local	5	Litre	51 221,6	50 484,5
75	Huile de tournesol importé	5	Litre	54 905,8	54 545,0
76	Huile d'arachide importé	1	Litre	25 652,3	25 652,3
0116 - Fruits					
77	Avocats local	1	Kg	1 192,6	1 351,7
78	Bananes mûres longues local	1	Kg	1 665,5	1 888,6
79	Bananes mûres courtes local	1	Kg	2 826,1	2 959,6
80	Ananas local	1	Kg	883,9	756,8
81	Oranges local	1	Kg	2 667,3	2 160,3
82	Citron local	1	Kg	2 336,9	1 663,0
83	Mandarines local	1	Kg	2 131,4	2 024,0
84	Papayes local	1	Kg	1 560,0	1 660,4
85	Fruits de la passion (amabungo) local	1	Kg	4 258,2	3 612,9
86	Prunes de Japon (amatunda) local	1	Kg	3 718,5	3 473,5
87	Mangues ordinaire local (indundi)	1	Kg	1 020,8	1 396,8
88	Mangues greffé local	1	Kg	1 595,4	1 864,7
0117 -Légumes					
89	Oignons blanc local	1	Kg	1 772,8	1 499,2
90	Oignons rouge local	1	Kg	2 172,7	1 746,2
91	Tomates fraîches local	1	Kg	2 336,6	1 332,2
92	Conserve de Tomate (salsa) importé	70	Gr	989,5	988,4

PRIX A LA CONSOMMATION DES MENAGES DE BUJUMBURA MAIRIE: MOIS DE FEVRIER 2023

Province Bujumbura Mairie					
N°	Produits	Qté	Unité	janv.-23	févr.-23
93	Petites aubergines (Intore) local	1	Kg	1 259,6	1 480,8
94	Haricot vert (imikerera) local	1	Kg	2 403,7	2 394,8
95	Petit pois vert local	1	Kg	5 445,4	4 024,5
97	Poivron vert local	1	Kg	2 188,6	1 871,9
98	Ails frais local (non décortiqués)	1	Kg	10 104,1	12 066,0
99	Carottes local	1	Kg	1 718,6	1 698,6
100	Choux vert local	1	Kg	662,1	478,3
101	Feuilles de manioc	1	Kg	1 170,1	1 076,1
102	Lengalenga	1	Kg	765,4	823,1
103	Poirreaux local	1	Kg	1 810,3	1 857,8
104	Epinard local	1	Kg	1 062,7	1 021,6
105	Feuilles de haricot (umukubi)	1	Kg	2 853,2	3 901,4
106	Feuilles de courge (umusoma)	1	Kg	2 462,4	2 485,0
107	Arrachides décortiqués local	1	Kg	6 559,4	6 784,5
108	Arrachides grillés local	100	g	1 068,5	922,8
109	Farine d'arachide locale	1	Kg	6 940,4	7 878,3
110	Haricot sec de couleur blanche	1	Kg	3 065,2	3 196,8
111	Haricot sec de couleur jaune	1	Kg	3 349,3	3 596,7
112	Haricot sec de couleur rouge	1	Kg	3 500,0	3 649,9
113	Haricot sec graines mélangés	1	Kg	2 719,1	2 753,2
114	Petit pois sec local	1	Kg	4 471,5	5 154,4
115	Farine de soja locale	1	Kg	3 316,8	2 913,5
116	Pomme de terre de couleur mauve	1	Kg	1 191,6	1 008,7
117	Pomme de terre local couleur jaune (genre Ruhengeri)	1	Kg	1 204,7	1 030,0
118	Pomme de terre Ruhengeri	1	Kg	1 125,9	1 125,9
119	Patate douce local	1	Kg	893,0	800,3
120	Banane douce (igisahira)	1	Kg	1 275,9	1 303,5
121	Colocase (ay'i Kizungu)	1	Kg	1 653,8	1 590,7
122	Manioc frais en tubercule	1	Kg	1 260,7	1 344,6
125	Farine de manioc sec IKIVUNDE	1	Kg	2 304,4	2 327,3
126	Farine de manioc sec INYANGE	1	Kg	1 751,2	1 922,8
127	Ubuswage	1	Kg	1 969,5	2 184,3
128	Chips	200	Gr	9 637,0	9 000,0
	0118 -Sucre, confiture, miel, chocolat et confiserie				
129	Sucre blanc cristallisé local (SOSUMO)	1	Kg	2 531,7	2 524,2
130	Confiture de fraises importé	450	Gr	7 912,5	7 686,4
131	Miel local	1	Kg	12 150,8	11 659,9
132	Chocolat au lait	200	Gr	21 127,0	21 127,0
133	Bonbon	1	Unité	42,5	45,2
	0119 -Produits alimentaires n.c.a				
134	Sel de cuisine non emballé(non fin).	1	Kg	1 261,6	1 243,5
135	Sel de table emballé	600	Gr	6 810,8	6 514,1
136	Mayonnaise importé	470	Gr	10 532,6	10 425,9
137	Cube (maggi, jumbo, etc.)	4	Gr	133,8	149,6
138	Piment rouge frais (Mbuzi) local	1	Kg	6 291,6	6 602,7
139	Céleri local	1	Kg	4 374,4	4 359,3
140	Pilipili liquide local	340	Gr	2 020,0	1 835,3
141	Farine pour Bébé importé(Cérélac)	400	Gr	17 831,8	17 831,8
142	Lait en poudre pour bébé Guigoz	400	Gr	23 079,3	23 079,3

PRIX A LA CONSOMMATION DES MENAGES DE BUJUMBURA MAIRIE: MOIS DE FEVRIER 2023

Province Bujumbura Mairie					
N°	Produits	Qté	Unité	janv.-23	févr.-23
143	Lait en poudre pour bébé (NAN) (0 à 6 mois)	400	Gr	24 328,8	23 986,1
012 -Boissons non alcoolisees					
0121 -Cafe, the et cacao					
144	Café en paquet local	250	Gr	6 133,6	6 133,6
145	Café soluble instantané en boîte (NESCAFE)	250	Gr	25 302,6	22 793,6
146	Thé en paquet	200	Gr	2 102,5	2 167,4
0122 -Eaux minérales, boissons rafraichissantes, jus de fr					
147	Jus d'orange en carton	1	Litre	6 622,7	6 046,2
148	Jus de fruits en carton (cocktail)	1	Litre	5 650,7	5 411,2
149	Sirop de maracoudja Akezamutima	65	Centilitre(s)	5 439,5	5 160,4
150	Boisson gazeuse en bouteille en verre (coca cola, sprite, orange, citron)	30	Centilitre(s)	1 042,9	1 046,1
151	Eau minérale(1,5l) Kinju local	1,5	Litre	1 586,8	1 674,3
152	Eau minérale (500 ml) Kinju local	500	Millilitre(s)	689,4	745,4
153	Eau minérale gazeuse Aquavie (650ml) local	650	Millilitre(s)	1 174,2	1 130,8
02 - BOISSONS ALCOOLISÉES, TABAC ET STUPÉFIANT					
021 -Boissons alcoolisees					
0211 -Spiritueux					
154	Whisky J&B importé	1	Litre	76 111,3	81 142,3
155	Vodka Smirnof importé	1	Litre	22 391,5	22 391,5
0212 -Vin et boissons fermentees					
156	Vin de banane (isongo)	75	Centilitre(s)	3 645,8	3 463,2
157	Vin de banane Urugombo/Urwarwa	75	Centilitre(s)	1 205,6	1 077,5
158	Vin rouge Drosdy importé en bouteille en verre	375	Millilitre(s)	16 899,3	15 000,0
159	Vin de messe importé	75	Centilitre(s)	30 000,0	30 000,0
160	Vin blanc Martini importé	75	Centilitre(s)	45 079,0	45 494,5
0213 -Biere					
161	Amstel blonde(65cl) local	65	Centilitre(s)	2 648,3	2 616,6
162	Amstel Bock(33cl) local	33	Centilitre(s)	2 295,7	2 222,0
163	Primus(72cl) local	72	Centilitre(s)	1 875,3	1 905,2
164	Heineken (65cl) importé	65	Centilitre(s)	8 863,6	8 863,6
165	Heineken (33cl) importé	33	Centilitre(s)	4 941,8	4 934,6
166	Bière de sorgho local	75	Centilitre(s)	788,4	600,0
022 -Tabacs					
0221 -Tabacs					
167	Supermatch local	1	cigarettes	111,8	111,8
168	Yes local	1	cigarettes	150,0	145,5
169	Feuilles de tabac (turumbombeke)	100	Gr	3 352,4	4 109,0
03 - ARTICLES D'HABILLEMENT ET CHAUSSURES					
031 -Articles d'habillement					
0311 -Tissus d'habillement					
170	Popeline (1ère qualité)	1	mètre	5 572,6	5 744,6
171	Tissus pour costume	1	mètre	30 000,0	30 000,0
172	Tissus pour uniforme scolaire	1	mètre	11 294,9	11 677,0

PRIX A LA CONSOMMATION DES MENAGES DE BUJUMBURA MAIRIE: MOIS DE FEVRIER 2023

Province Bujumbura Mairie					
N°	Produits	Qté	Unité	janv.-23	févr.-23
173	Ikanga	4,5	yards	16 744,3	16 659,9
175	Igitenge AFRITEX	6	yards	21 187,1	20 685,5
176	Basin moins riche	6	yards	60 000,0	60 000,0
177	Voile en nylon importé (Imvutano)	1	Ensemble	112 474,6	113 707,0
	0312 -Vetements				
178	Pantalon neuf importé pour homme	1	Unité	38 999,3	38 783,4
179	Pantalon friperie importé pour homme	1	Unité	13 020,7	13 417,1
180	Chemise de ville longues manches neuve pour homme	1	Unité	33 441,9	36 371,8
181	Chemise de ville courtes manches neuve pour homme	1	Unité	32 535,4	37 934,2
182	Chemise de ville longues manches friperie pour homme	1	Unité	12 950,5	11 853,9
183	Chemise de ville courtes manches friperie pour homme	1	Unité	12 504,6	12 547,0
184	Costume pour homme	1	Ensemble	300 000,0	300 000,0
185	Tee-shirts friperie pour homme	1	Unité	13 206,6	8 126,2
186	Capitula (culotte) friperie pour homme	1	Unité	19 960,1	18 368,6
187	Slip neuf Homme en coton avec ceinture élastique	1	Unité	5 477,2	8 705,5
188	Slip neuf Homme en coton sans ceinture	1	Unité	5 770,8	6 324,6
189	Singlet neuf pour homme	1	Unité	6 404,5	7 510,1
190	Singlet friperie pour homme	1	Unité	6 316,4	5 477,2
191	Chaussettes neuf pour homme	1	paire	3 167,2	3 524,1
192	Chaussettes friperie pour homme	1	paire	1 275,4	1 189,2
193	Jupe neuve pour femme	1	Unité	48 465,7	48 525,9
194	Jupe friperie pour femme	1	Unité	6 533,3	5 598,4
195	Robe neuve pour femme	1	Unité	55 127,0	42 966,7
196	Ensemble femme	1	Ensemble	86 913,1	75 816,9
197	Blouse importée neuf pour femme	1	Unité	26 699,8	36 134,0
198	Chemise friperie pour femme	1	Unité	5 704,7	4 954,2
199	Pantalon neuf pour femme	1	Unité	33 676,8	27 386,1
200	Pantalon friperie pour femme	1	Unité	12 599,2	12 599,2
201	Slip neuf en coton pour dame	1	Unité	4 208,7	5 000,0
202	Slip friperie en coton pour dame	1	Unité	2 487,5	2 730,2
203	Soutien gorge ordinaire neuf	1	Unité	4 803,2	5 646,2
204	Soutien gorge ordinaire friperie	1	Unité	3 444,6	3 295,8
205	Sous jupe	1	Unité	3 825,9	4 000,0
206	Collants neuf	1	Unité	14 034,6	11 582,9
207	Collants friperie	1	Unité	5 612,3	6 178,0
208	Robe neuve pour un enfant de 5 ans	1	Unité	42 063,4	39 607,0
209	Robe friperie pour un enfant de 5 ans	1	Unité	10 110,6	10 433,8
210	Culotte friperie pour enfant de 6 à 12 ans	1	Unité	7 809,1	6 560,1
211	Tricot friperie pour enfant de 6 à 12 ans	1	Unité	6 189,9	4 817,5
212	Ensemble jupe et chemise pour fille de 6 à 12 ans	1	Ensemble	39 096,9	37 996,7
213	Ensemble culotte et chemise pour garçon de 6 à 12 ans	1	Ensemble	43 251,8	42 619,7
214	Tee-shirts friperie pour enfant de 6 à 12 ans	1	Unité	6 545,4	5 903,8

PRIX A LA CONSOMMATION DES MENAGES DE BUJUMBURA MAIRIE: MOIS DE FEVRIER 2023

Province Bujumbura Mairie					
N°	Produits	Qté	Unité	janv.-23	févr.-23
215	Chemise friperie pour enfant de 6 à 12 ans	1	Unité	7 121,4	6 495,5
216	Pantalon friperie pour enfant de 6 à 12 ans	1	Unité	8 128,0	7 659,3
217	Jupe friperie pour enfant de 6 à 12 ans	1	Unité	5 986,7	6 201,6
218	Grenouillère friperie pour bébé de 0 à 2 ans	1	Unité	2 746,7	2 415,7
219	Slip neuf pour garçon de 6 à 12 ans	1	Unité	2 455,8	2 107,0
220	Slip neuf pour fille de 6 à 12 ans	1	Unité	1 921,8	1 823,4
221	Chaussettes friperie pour enfant de 6 à 12 ans	1	paire	918,4	948,6
222	Linges blanc en coton	12	Unité	35 219,8	33 020,5
223	Couverture importée pour bébé	1	Unité	35 464,0	35 464,0
224	Flanelle (Ikigoma)	1	Unité	7 532,5	7 689,4
225	Couvre-bébé ordinaire importé	1	Unité	15 000,0	15 000,0
226	Vêtements de sport pour homme, jogging	1	Ensemble	63 279,2	57 690,0
227	Vêtements de sport neuf pour homme, shorts et tricot	1	Ensemble	34 205,9	39 311,1
228	Vêtements de sport friperie pour homme, shorts et tricot	1	Ensemble	15 659,5	16 619,0
229	Ensemble Chemise et culotte/jupe kaki (7 à 9 ans)	1	Ensemble	8 537,6	10 129,9
230	Chemise blanche courte manche (7 à 9 ans)	1	Unité	4 728,0	5 000,0
231	Culotte bleu (7 à 9 ans)	1	Unité	4 641,6	5 848,0
232	Jupe bleu (7 à 9 ans)	1	Unité	5 000,0	5 623,4
233	Chemise blanche courte manche (13 à 15ans)	1	Unité	6 852,5	6 480,7
234	Pantalon bleu (13 à 15 ans)	1	Unité	10 531,9	11 933,5
235	Ensemble Chemise blanche et pantalon bleu (13 à 15 ans)	1	Ensemble	15 476,8	14 282,9
236	Jupe bleu (13 à 15 ans)	1	Unité	7 000,0	7 483,3
237	Ensemble Chemise blanche et jupe bleu (13 à 15 ans)	1	Ensemble	13 135,6	13 206,6
0313 -Autres articles vestimentaires et accessoires d'habil					
238	Cravates neufs en polyester	1	Unité	6 882,8	7 693,0
239	Ceinture neuf en similicuir	1	Unité	6 999,3	7 947,6
240	Ceinture en cuir friperie	1	Unité	30 000,0	35 000,0
241	Fils à tricoter	1	Rouleau	1 843,9	2 000,0
242	Foulards de tête en nylon plissé pour femmes (Igitambara)	1	Unité	3 722,4	4 000,0
0314 -Confection, nettoyage, reparation et location d'habil					
243	Confection de chemise pour homme	1	service	10 551,8	10 871,9
244	Confection de costume pour homme	1	service	49 758,1	48 452,3
245	Réparation d'une chemise pour homme (col)	1	service	1 217,5	1 329,1
246	Confection ensemble pagne pour femme	1	service	16 960,7	17 573,6
247	Confection tenue locale pour femme (Igitenge)	1	service	1 836,3	1 998,1
248	Confection tenue locale pour femme (Imvutano)	1	service	3 117,2	3 225,0

PRIX A LA CONSOMMATION DES MENAGES DE BUJUMBURA MAIRIE: MOIS DE FEVRIER 2023

Province Bujumbura Mairie					
N°	Produits	Qté	Unité	janv.-23	févr.-23
249	Réparation d'une blouse (diminution ou augmentation)	1	service	1 292,9	1 415,8
250	Confection d'un costume garçon de 6 à 12 ans	1	service	30 559,2	29 906,2
251	Pressing de costume pour homme	1	service	5 772,0	4 730,1
252	Pressing de boubou pour femme	1	service	5 594,4	6 118,5
253	Pressing de voile (Imvutano)	1	service	4 465,8	4 748,6
254	Pressing de robe de cérémonie	1	service	7 197,2	7 239,8
255	Location de voile (imvutano)	1	Ensemble	4 648,1	4 817,5
256	Location d'une blouse pour voile	1	Unité	5 000,0	5 000,0
257	Location d'une robe de mariage	1	Unité	100 159,5	89 924,0
032 -Chaussures					
0321 -Chaussures diverses					
258	Chaussures synthétique homme (non cuir)	1	paire	78 266,4	79 345,7
259	Chaussures en cuir friperie pour Hommes	1	paire	104 880,9	110 000,0
260	Sandale neuf en similicuir pour homme	1	paire	21 085,8	25 000,0
261	Sandale d'occasion en cuir pour homme	1	paire	50 000,0	52 440,4
262	Sandales en plastic (Yeboyebo) pour adulte	1	paire	5 578,0	6 331,9
263	Chaussures Ikambambiri	1	paire	4 899,6	5 000,0
264	Basket pour homme (friperie)	1	paire	77 459,7	75 682,7
265	Sandale neuf pour femme	1	paire	15 000,0	15 000,0
268	Chaussures de sortie neuf en similcuir pour femme	1	paire	52 614,3	49 259,8
270	Chaussures synthétique neuf pour garçon de 6 à 12 ans	1	paire	25 000,0	25 000,0
272	Basket friperie pour enfant de 6 à 12 ans	1	paire	26 457,5	27 144,2
273	Chaussures neuf en similcuir pour fille 6 à 12 ans	1	paire	15 000,0	27 386,1
0322 -Coordonnerie					
275	Renforcement de semelle+talon pour homme	1	service	1 500,0	1 500,0
276	Remplacement du semelle+talon pour homme	1	service	10 000,0	10 000,0
277	Renforcement de semelle pour femme	1	service	700,0	700,0
04 - LOGEMENT, EAU, ÉLECTRICITÉ, GAZ ET AUTRES COM					
041 -Loyers effectifs					
0411 -Loyers effectivement payés par les locataires					
291	Loyer d'une Villa moderne	1	Mois	231 184,5	231 184,5

PRIX A LA CONSOMMATION DES MENAGES DE BUJUMBURA MAIRIE: MOIS DE FEVRIER 2023

Province Bujumbura Mairie					
N°	Produits	Qté	Unité	janv.-23	févr.-23
043 -Entretien et reparation des logements					
0431 -Matériaux pour travaux d'entretien et de réparation c					
292	Ciment local BUSECO	50	Kg	29 757,1	32 247,1
293	Ciment importé de la Tanzanie (SIMBA BORA)	50	Kg	42 097,2	44 000,0
294	Sable	1	Brouette	1 500,0	1 500,0
295	Tôle ondulée locale	1	Unité	24 734,2	23 386,8
296	Tôle ondulée importé	1	Unité	26 124,3	26 587,6
297	Brique claustra	1	Unité	800,0	800,0
298	Brique cuite	1	Unité	45,0	45,0
299	Vitre	1	Unité	106 930,3	89 054,9
300	Carreaux	1	m2	34 147,5	32 185,5
301	Peintures à huile (BASCO)	4	Litre	34 029,0	33 986,9
302	Peinture à eau (BASCO)	4	Litre	22 134,7	21 703,9
303	Fer à béton	1	longueur	21 589,9	23 433,3
304	Planche en eucalyptus	1	Unité	7 000,0	7 500,0
305	Madrier en eucalyptus	1	Unité	5 000,0	5 500,0
306	Enduits	1	Litre	8 099,1	6 626,6
307	Tuyau petite dimension 1/2	1	Rouleau	10 872,3	12 918,6
308	Robinet de ravabo	1	Unité	10 412,2	15 000,0
309	Robinet 1/2 (SANWA)	1	Unité	15 000,0	15 000,0
310	Mastic (Bois et fer)	1	Kg	5 808,7	5 549,0
311	Main d'œuvre pour petits travaux de maçonnerie (maçon)	1	Jour	15 000,0	13 204,3
312	Main d'œuvre pour petits travaux de maçonnerie (aide-maçon)	1	Jour	7 746,0	6 602,1
313	Main d'œuvre pour réparation courante de problème de plomberie (Remplacement de vanne)	1	service	3 873,0	4 435,0
314	Main d'œuvre pour renouvellement de peinture	1	Unité	13 416,4	11 910,6
315	Main d'œuvre pour réparation courante de panne d'électricité (remplacement d'une prise)	1	service	3 873,0	3 873,0
316	Main d'œuvre pour le remplacement d'une serrure	1	service	3 873,0	3 734,2
044 -Alimentation en eau et services divers lié au logement					
0441 -Alimentation en eau					
317	Facture d'eau 1ère tranche (0 à 10 M3)	1	m3	315,0	315,0
318	Facture d'eau 2ème tranche (11 à 20 M3)	1	m3	613,0	613,0
319	Facture d'eau 3ème tranche (21 M3 et plus)	1	m3	802,0	802,0
320	Charges fixes (pour la troisième tranche)	1	forfait	3 637,0	3 637,0
321	Eau achetée de 20 l	20	Litre	50,0	50,0
323	Enlèvement des ordures	1	forfait	10 000,0	10 000,0

PRIX A LA CONSOMMATION DES MENAGES DE BUJUMBURA MAIRIE: MOIS DE FEVRIER 2023

Province Bujumbura Mairie					
N°	Produits	Qté	Unité	janv.-23	févr.-23
045 -Electricite, gaz et autres combustibles					
0451 -Electricité					
325	Consommation d' électricité 1ère tranche (0 à 50 kwh)	1	kwh	82,0	82,0
326	Consommation d' électricité 2ème tranche (51 à 100 kwh)	1	kwh	290,0	290,0
327	Consommation d' électricité 3ème tranche (151 kwh et plus)	1	kwh	546,0	546,0
328	Charges fixes (troisième tranche)	1	forfait	6 822,0	6 822,0
0453 -Combustibles					
332	Pétrole lampant à la station	1	Litre	10 000,0	10 000,0
333	Pétrole lampant chez le revendeur	1	Litre	9 854,5	10 000,0
335	Charbon de bois au détail	1	Kg	666,4	674,4
336	Charbon de bois (demi sac)	1	demi-sac	39 673,6	46 937,8
05 - MEUBLES, ARTICLES DE MÉNAGES ET ENTRETIEN C					
051 -Meubles , articles d'ameublement, tapis et autres revê					
0511 -Meubles et articles d'ameublements					
339	Chaise en bois eucalyptus	1	Unité	21 378,1	21 378,1
341	Salon en bois eucalyptus	1	Ensemble	371 266,2	370 168,1
342	Salle à manger en bois eucalyptus	1	Ensemble	282 184,2	261 687,7
343	Armoire/ dressoir en eucalyptus	1	Unité	531 329,3	500 000,0
344	Table en bois en eucalyptus	1	Unité	82 261,4	82 986,8
345	Matelas en mousse (Exim) 1.40 x 1.90 x 0.15 m	1	Unité	509 000,0	509 000,0
346	Matelas en mousse (Exim) 1.60 x 1.90 x 0.15 m	1	Unité	574 000,0	574 000,0
347	Matelas en mousse (Dodoma) 1.40 x 1.90 x 0.15 m	1	Unité	293 889,4	283 310,1
348	Matelas en mousse (Dodoma) 1.60 x 1.90 x 0.15 m	1	Unité	333 345,9	329 070,8
349	Lit simple 1.40 x 1.90 m modèle ordinaire en eucalyptus	1	Unité	144 463,2	145 152,9
350	Lit simple 1.60 x 1.90 m modèle ordinaire en eucalyptus	1	Unité	164 040,3	160 265,3
351	Armoire de chambre/ Garde robe	1	Unité	256 559,1	270 219,8
0512 -Tapis et autres revêtement de sol					
352	Tapis en soie 2,90 m	2,9	mètre	464 758,0	439 886,3
353	Revêtement de sol en Vinyle	1	mètre	8 772,1	8 572,6
354	Natte (ikirago)	1	Unité	8 000,0	8 163,3
052 -Articles de ménage en textiles					
0521 -Articles de ménage en textiles					
355	Draps de lit simple (1,60x2)	1	paire	87 737,2	87 832,2
356	Draps de lit double (1,80x2)	1	paire	101 442,2	96 548,9
357	Couverture pour adulte importé (150 x 190) cm (genre zamu)	1	Unité	16 476,3	16 492,4
358	Couvre lits neuf	1	Unité	156 543,7	163 006,3
359	Essuie-mains en coton (1.40 x 0.70) m importé (grandes dimensions)	1	Unité	32 534,2	34 019,0
361	Nappes de table (complet)	1	Ensemble	150 000,0	150 000,0
362	Serviette en tissu pour vaisselle	1	Unité	2 818,5	2 961,8

PRIX A LA CONSOMMATION DES MENAGES DE BUJUMBURA MAIRIE: MOIS DE FEVRIER 2023

Province Bujumbura Mairie					
N°	Produits	Qté	Unité	janv.-23	févr.-23
053 -Appareils électroménagers					
0531 -Appareil électroménager, ménager et réparation					
363	Réfrigérateur avec compartiment de réfrigération capacité 180l	1	Unité	1 749 285,6	1 200 000,0
364	Congélateur, 200 litres	1	Unité	1 305 756,5	1 140 175,4
365	Cuisinière électrique (amashiga)	1	Unité	364 691,7	998 749,2
366	Plaque chauffante électrique à double plateaux	1	Unité	168 000,0	364 691,7
367	Cuisinière à charbon en argile	1	Unité	2 253,7	2 392,4
368	Cafetières électriques	1	Unité	65 000,0	60 000,0
369	Ventilateur sur pied	1	Unité	76 610,5	74 506,9
054 -Verrerie, vaisselle et ustensiles de ménage					
0541 - Verrerie, vaisselle et ustensiles de ménage					
370	Assiette creuse en faïence 25 cm	1	Unité	3 650,2	4 030,5
371	Assiette creuse en plastic 22 cm	1	Unité	754,8	1 000,0
372	Assiette creuse en métal 22 cm	1	Unité	1 868,6	1 500,0
373	Soupière/Bol avec couvercle 18 cm en métal importé	1	Unité	3 554,3	3 464,1
374	Soupière/Bol avec couvercle 18 cm en plastic	1	Unité	1 544,0	1 817,1
375	Cuillère à café	1	Unité	754,9	699,2
376	Cuillère à soupe	1	Unité	800,0	725,5
377	Louche	1	Unité	2 189,2	1 783,8
378	Couteaux pour ménage importé	1	Unité	1 998,1	2 068,9
379	Verre à boire coupe	1	Unité	4 504,3	4 452,8
380	Verre à boire droit	1	Unité	3 111,4	3 153,8
381	Gobelet en plastique (Mironko)	1	Unité	810,9	827,3
382	Fourchette	1	Unité	894,9	788,0
383	Tasse	1	Unité	3 771,4	3 820,2
385	Poêle	1	Unité	26 234,6	25 489,7
386	Seau en plastic avec couvercle 20 l	1	Unité	13 903,4	15 020,3
387	Bassin (45 cm de diamètre) importé	1	Unité	4 551,2	4 943,9
388	Thermos 1l	1	Unité	14 101,6	14 171,6
389	Fers à repasser électrique	1	Unité	61 701,7	60 832,2
390	Fer à repasser non électrique	1	Unité	21 000,0	21 000,0
055 -Outillage et autre matériel pour la maison et le jardin					
0551 -Outillage, matériel et accessoires divers					
391	Piles torche Tiger	1	paire	2 000,0	1 958,3
392	Piles Torche panasonic	1	paire	3 634,2	4 000,0
393	Lampe à Pétrole/Mazout (grande)	1	Unité	10 000,0	10 000,0
394	Houe	1	Unité	11 290,9	11 589,5
395	Ampoule à incandescence	1	Unité	1 500,0	1 500,0
396	Ampoule économique (5 W)	1	Unité	3 217,5	3 482,0
397	Tube fluorescent	1	Unité	3 946,8	4 469,3
398	Prise	1	Unité	2 261,2	2 229,0
400	Hâche locale	1	Unité	12 657,7	13 000,0
401	Hâche importée	1	Unité	23 979,2	23 979,2

PRIX A LA CONSOMMATION DES MENAGES DE BUJUMBURA MAIRIE: MOIS DE FEVRIER 2023

Province Bujumbura Mairie					
N°	Produits	Qté	Unité	janv.-23	févr.-23
056 -Biens et services liés à l'entretien courant du foyer					
0561 -Articles de ménage non durables					
402	Savons de ménage GIFURANGUWO blanc	100	Gr	567,7	559,1
403	Savons en poudre non emballé blanc (puff)	1	Kg	6 964,0	6 339,7
404	Savons en poudre non emballé bleu (Toss)	1	Kg	8 000,0	8 000,0
405	Savons en poudre non emballé bleu (Type Géntal)	1	Kg	4 000,0	4 000,0
406	Savons de ménage liquide local pour la vaisselle	5	Litre	22 049,7	23 947,7
409	Allumette importée	1	Boîte	122,5	100,0
410	Bougie locale	1	Unité	678,7	673,5
411	Bougie importée	1	Unité	494,4	494,4
412	Cirage liquide Crown	100	Millilitre(s)	2 444,8	2 500,0
413	Cirage solide LUDE	40	Gr	1 430,1	1 527,6
414	Cirage solide KIWI	32	Gr	3 000,0	3 190,8
415	Brosse pour chaussures	1	Unité	1 169,9	1 201,1
416	Râclette	1	Unité	4 023,1	3 894,6
417	Brosse pour entretien maison	1	Unité	2 466,2	2 500,0
418	Balai à tige en bois	1	Unité	3 783,5	3 894,6
419	Balais à tige de palmier	1	Unité	617,0	863,5
0562 -Services domestiques et services menagers					
420	Salaire d'un groom logé sur place	1	mois	31 098,9	31 098,9
421	Salaire d'une bonne logé sur place	1	mois	30 447,9	30 447,9
422	Salaire d'un gardien logé sur place	1	mois	32 977,7	32 977,7
423	Location des chaises en plastique	1	service	300,0	300,0
424	Location de paniers	1	service	1 176,1	1 224,7
06 - SANTE					
61-Produits, appareils et matériels médicaux					
0611 -Produits, appareils et matériels médicaux					
427	Albédazole	1	Comprimé	814,3	1 105,2
428	Métronidazole comprimé	1	Comprimé	1 775,8	1 613,4
429	Mébendazole	1	Comprimé	363,4	409,3
430	Prufene	1	Comprimé	5 433,1	5 263,3
431	Ibuprofène	1	Comprimé	680,4	806,7
432	Paracetamol	1	Comprimé	861,8	928,3
433	Efferalgan	1	Comprimé	5 659,7	5 059,2
434	Quinine:comprimé	1	Comprimé	8 755,5	8 051,9
435	Amoxiciline	1	Comprimé	1 175,7	1 013,7
436	Miconazole	1	Comprimé	1 341,6	1 341,6
437	Diclofénac	1	Comprimé	1 159,8	2 108,6
438	Glycérine	1	Comprimé	12 434,9	10 222,4
439	Drotavérine	1	Comprimé	4 417,3	3 500,0
440	Eau physiologique	1	Pièce	1 000,0	1 000,0
441	Compresse stérile 10x10 cm	1	Pièce	2 942,6	3 011,1
442	Sparadrap 5x7,5cm	1	Pièce	3 996,7	3 898,7
443	Sparadrap 5x5cm	1	Pièce	3 067,9	2 872,3
444	Alcool iodé	1	Pièce	2 044,8	2 117,9
446	Tensiomètre numérique	1	Pièce	141 721,6	111 906,2

PRIX A LA CONSOMMATION DES MENAGES DE BUJUMBURA MAIRIE: MOIS DE FEVRIER 2023

Province Bujumbura Mairie					
N°	Produits	Qté	Unité	janv.-23	févr.-23
447	Verre correcteurs	1	Pièce	1 000,0	1 000,0
062 -Services ambulatoires					
0621 -Services médicaux et dentaires					
448	Consultation Généraliste en milieu public	1	Service	3 500,0	3 500,0
449	Consultation Généraliste en milieu privé	1	Service	8 000,0	8 000,0
450	Consultation d'un médecin spécialiste dans une clinique privée	1	Service	15 000,0	15 000,0
451	Consultation d'un médecin spécialiste dans une clinique publique	1	Service	6 000,0	6 000,0
452	Frais de pose des prothèses dentaires	1	Service	15 000,0	15 000,0
453	Plombage d'une dent	1	Service	28 231,1	30 000,0
0623 -Services paramédicaux					
454	Examen de selle (Clinique publique)	1	Service	2 000,0	1 750,0
455	Examen de selle (Clinique privée)	1	Service	5 296,2	5 296,2
456	Examen de sang NFS (Clinique publique)	1	Service	7 175,0	7 175,0
457	Examen de sang NFS (Clinique privée)	1	Service	13 000,0	13 000,0
458	Radiographie d'un thorax (Clinique publique)	1	Service	15 000,0	15 000,0
459	Echographie (hôpital public)	1	Service	12 500,0	12 500,0
460	Radiographie d'un thorax (Clinique Privée)	1	Service	18 000,0	18 000,0
461	Echographie (Clinique privée)	1	Service	25 000,0	25 000,0
462	Examen d'urine (Clinique publique)	1	Service	6 486,5	6 486,5
463	Examen d'urine (Clinique privée)	1	Service	8 500,0	8 500,0
465	Etablissement d'une fiche(Clinique publique)	1	Service	1 000,0	1 000,0
466	Etablissement d'une fiche (Clinique privée)	1	Service	1 000,0	1 000,0
0623 -Services hospitaliers					
467	Hospitalisation dans un hôpital public (salle commune)	1	Service	7 000,0	7 000,0
468	Hospitalisation dans une clinique public (chambre individuelle)	1	Service	24 494,9	20 000,0
469	Hospitalisation dans une clinique privée (chambre individuelle)	1	Service	40 000,0	40 000,0
07 - TRANSPORTS					
071 -Achat de véhicules					
0711 -Voitures automobiles					
472	Toyota Land-cruiser PRADO TX-L7-M/T	1	Unité	182 780 000,0	182 780 000,0
473	Voiture Carina Marque TOYOTA (TI)	1	Unité	12 078 135,9	12 078 135,9
474	Voiture Marque TOYOTA (SPACIO)	1	Unité	15 097 669,9	15 097 669,9
0712 -Cycle et motocycle et vehicules a traction animale					
475	Vélo KINGA à bagage	1	Unité	353 302,1	353 302,1
476	Vélo pour enfants	1	Unité	189 190,5	189 190,5
477	Cyclomoteurs TVS	1	Unité	2 774 887,4	2 774 887,4
478	Moto TVS 110	1	Unité	4 400 000,0	4 800 000,0
479	Moto SANILLI	1	Unité	3 785 000,0	4 000 200,0

PRIX A LA CONSOMMATION DES MENAGES DE BUJUMBURA MAIRIE: MOIS DE FEVRIER 2023

Province Bujumbura Mairie					
N°	Produits	Qté	Unité	janv.-23	févr.-23
072 -Dépenses d'utilisation des véhicules					
0721 -Pièces de rechange et accessoires					
480	Pneu YANA 750x16 JS 14 PLY	1	Unité	629 666,6	708 000,0
481	Pneu Yana 750x15 12 PLY	1	Unité	450 000,0	531 000,0
482	Pneu Michelin 155 R 13 MX	1	Unité	120 000,0	120 000,0
483	Pneu arrière pour cyclomoteur	1	Unité	45 000,0	45 000,0
484	Pneu pour vélo à bagage	1	Unité	25 000,0	25 000,0
485	Pneu arrière pour moto TVS	1	Unité	86 635,0	94 587,7
486	Chambre à air R14 (voiture)	1	Unité	19 000,0	19 000,0
487	Chambre à air pour vélo à bagage	1	Unité	6 500,0	6 500,0
488	Chambre à air pour moto TVS	1	Unité	9 000,0	10 129,9
489	Batterie YOKOHAMA pour automobile (voiture)	1	Unité	200 000,0	224 499,4
491	Batterie Varta 12 V 45 AH 210A	1	Unité	155 000,0	155 000,0
493	Bougie d'allumage pour automobile (voiture)	1	paquet	40 000,0	39 686,3
494	Plaquettes de freins (voiture)	1	paquet	22 894,3	23 177,0
0722 -Carburants et lubrifiants					
495	Essence	1	Litre	3 250,0	3 250,0
496	Gas-oil	1	Litre	3 450,0	3 450,0
497	Huile moteur pour véhicule Diesel	1	Litre	14 456,8	11 253,2
498	Huile moteur pour véhicule à essence	1	Litre	14 606,0	14 212,4
499	Huile de frein	1	Litre	15 363,5	15 592,0
0723 -Entretien et réparations de véhicules particuliers					
500	Lavage voiture	1	Service	4 456,3	4 610,1
501	Lavage d'une Jeep 4X4	1	Service	5 504,7	5 629,2
502	Collage de pneu automobile (un seul trou)	1	Service	3 080,1	2 605,2
503	Collage de pneu pour moto	1	Service	1 000,0	1 000,0
505	Remplacement de plaquettes de freins	1	Service	5 000,0	5 000,0
0724 -Services divers relatifs aux véhicules personnels					
506	Vignette auto (Taxe de roulage)	1	Service	3 334,3	3 334,3
508	Leçon auto-école: théorie	1	Service	43 267,5	41 601,7
509	Leçon auto-école: pratique	1	Service	96 638,3	100 000,0
510	Frais des plaques d'immatriculation véhicule	1	Service	100 000,0	100 000,0
073 -Services de transport					
0732 -Transport routier de passagers					
511	Taxi-Voiture: petite course itinéraire libre	1	Service	4 139,8	3 699,0
512	Taxi - BAJAJ: petite course itinéraire libre	1	Service	2 000,0	2 000,0
513	Taxi-moto: petite course itinéraire libre	1	Service	731,9	738,4
514	Taxi - vélo: petite course itinéraire libre,	1	Service	300,0	317,8
515	Bus privé en ville	1	Billet	550,0	550,0
517	Transport de passager de de Bujumbura Mairie vers Cankuzo	1	Billet	16 500,0	16 500,0
518	Transport de passager de de Bujumbura Mairie vers Muyinga	1	Billet	15 000,0	15 000,0
519	Transport de passager de de Bujumbura Mairie vers Makamba	1	Billet	15 500,0	15 500,0

PRIX A LA CONSOMMATION DES MENAGES DE BUJUMBURA MAIRIE: MOIS DE FEVRIER 2023

Province Bujumbura Mairie					
N°	Produits	Qté	Unité	janv.-23	févr.-23
520	Transport de passager de de Bujumbura Mairie vers Gitega	1	Billet	8 000,0	8 000,0
521	Transport de passager de de Bujumbura Mairie vers Cibitoke	1	Billet	6 000,0	6 000,0
	0733 -Transport aérien de passagers				
522	Transport aérien Bujumbura-Nairobi	1	Billet	1 021 709,1	1 021 709,1
523	Transport aérien Bujumbura-Addis	1	Billet	1 359 762,3	1 359 762,3
524	Transport aérien Bujumbura-Belgique	1	Billet	2 552 903,9	2 552 903,9
525	Transport aérien Bujumbura-Dubaï	1	Billet	1 440 072,4	1 440 072,4
	08 - COMMUNICATION				
	081 -Communication				
	0812 -Matériel de téléphonie et de télécopie				
533	Poste de téléphone mobile Nokia	1	Unité	40 000,0	40 000,0
534	Poste de téléphone mobile Samsung	1	Unité	61 622,4	61 622,4
535	Téléphone mobile ITEL	1	Unité	44 261,4	49 497,5
536	Téléphone mobile TECHNO (Android)	1	Unité	459 839,2	369 864,8
537	Téléphone mobile SAMSUNG (Android)	1	Unité	989 949,5	989 949,5
	0813 -Téléphone, télégraphe, connexion internet				
538	Econet LEO vers LEO-Econet Heure normale	1	Minute(s)	165,0	165,0
539	Econet LEO vers Opérateur Fixe	1	Minute(s)	198,0	198,0
540	Econet LEO vers ONAMOB	1	Minute(s)	198,0	198,0
542	Econet LEO vers Ouganda	1	Minute(s)	1 000,0	1 000,0
543	Econet LEO vers Afrique du sud	1	Minute(s)	1 510,0	1 510,0
544	Econet LEO vers Belgique	1	Minute(s)	1 200,0	1 200,0
545	Econet LEO vers Washington	1	Minute(s)	810,0	810,0
546	ONAMOB vers ONAMOB Heure normale	1	Minute(s)	130,0	130,0
547	ONAMOB vers Opérateur Fixe	1	Minute(s)	120,0	120,0
549	ONAMOB vers Econet LEO	1	Minute(s)	198,0	198,0
550	ONAMOB vers Ouganda	1	Minute(s)	849,0	849,0
551	ONAMOB vers Afrique du sud	1	Minute(s)	510,0	510,0
552	ONAMOB vers Belgique	1	Minute(s)	930,0	930,0
553	ONAMOB vers Washington	1	Minute(s)	811,0	811,0
562	Opérateur (ONATEL) Fixe vers Opérateur Fixe Heure normale	1	Minute(s)	60,0	60,0
563	Opérateur (ONATEL) Fixe vers LUMITEL	1	Minute(s)	198,0	198,0
564	Opérateur (ONATEL) Fixe vers ONAMOB	1	Minute(s)	180,0	180,0
565	Opérateur (ONATEL) Fixe vers ECONET LEO	1	Minute(s)	198,0	198,0
566	Opérateur (ONATEL) Fixe vers Ouganda	1	Minute(s)	720,0	720,0
567	Opérateur (ONATEL) Fixe vers Afrique du sud	1	Minute(s)	440,0	440,0
568	Opérateur (ONATEL) Fixe vers Belgique	1	Minute(s)	300,0	300,0
569	Opérateur (ONATEL) Fixe vers Etats Unis (Washington).	1	Minute(s)	180,0	180,0
570	Frais de connexion internet dans un cybercafé	1	Minute(s)	1 200,0	1 200,0

PRIX A LA CONSOMMATION DES MENAGES DE BUJUMBURA MAIRIE: MOIS DE FEVRIER 2023

Province Bujumbura Mairie					
N°	Produits	Qté	Unité	janv.-23	févr.-23
571	Achat prépayées ECONET-LEO pour l'Internet-bouquet 100Mb-7 jours	1	bouquet	1 100,0	1 100,0
573	Achat prépayées ECONET -LEO pour l'Internet-bouquet 5Gb -30 jours	1	bouquet	22 000,0	22 000,0
577	Achat prépayées ONAMOB pour l'Internet 100Mb-7jours	1	bouquet	1 100,0	1 100,0
09 - LOISIRS ET CULTURES					
091 -Matériel audiovisuel, photographique et de traitement					
0911 -Appareils de réception, d'enregistrement et de repro					
580	Radio simple	1	Unité	34 086,6	34 908,5
581	SABUFA (Sonny)	1	Unité	205 434,3	205 434,3
582	Téléviseur SHARP en couleur 55 cm (21")	1	Unité	279 821,4	279 821,4
583	Téléviseur SONY en couleur 55 cm (21") i	1	Unité	274 590,6	274 590,6
584	Téléviseur JVC en couleur 55 cm (21")	1	Unité	350 000,0	350 000,0
585	Téléviseur numérique écran plat (32") "Samsung"	1	Unité	901 387,8	785 811,7
586	Antenne de télévision (Air Start)	1	Unité	32 367,6	31 955,2
587	Décodeur de chaine cryptée	1	Unité	60 000,0	60 000,0
588	Lecteur DVD	1	Unité	82 462,1	82 462,1
0913 -Matériel de traitement de l'information et supports d'enregistremen					
#N/A					
589	Calculatrice scientifique CASIO	1	Unité	12 608,1	12 608,1
590	Calculatrice commerciale	1	Unité	11 209,7	11 209,7
591	Micro-ordinateur HP	1	Unité	4 130 000,0	4 130 000,0
592	Micro-ordinateur portable HP	1	Unité	4 130 000,0	4 130 000,0
594	Micro-ordinateur portable Net book SAMSUNG	1	Unité	3 481 000,0	3 481 000,0
595	Micro-ordinateur portable Net book ACER	1	Unité	1 700 000,0	1 700 000,0
596	Onduleur APC 650 VA	1	Unité	1 300 000,0	1 300 000,0
598	Logiciel Anti-virus (Kaspersky)	1	Unité	43 000,0	52 000,0
599	Clé USB (flash disk 4 GB)	1	Unité	15 000,0	14 000,0
600	Carte Mémoire (2 GB)	1	Unité	17 307,0	13 964,2
093 -Autres articles et matériel de loisirs, de jardinage et ar					
0931 -Jeux et jouets, passe-temps et articles de sport et di					
601	Voiture (jouet	1	Unité	15 000,0	25 000,0
602	Carte (Titanique)	1	Paquet	660,4	660,4
603	Ballon en plastique pour enfant	1	Unité	3 000,0	3 000,0
0933 -Produits pour jardins, plantes et fleurs, animaux de compagnons					
#N/A					
604	Engrais chimique - NPK	1	Kg	2 500,0	2 500,0
605	Engrais chimique - Urée	1	Kg	2 000,0	2 000,0
606	Engrais chimique - DAP	1	Kg	2 500,0	2 500,0
607	Engrais chimique -Kcl	1	Kg	1 967,9	1 967,9
608	Vaccination et traitement des animaux (contre la rage)	1	Service	10 000,0	10 000,0
609	Pot de fleur	1	Bouquet	28 662,8	28 662,8
094 -Services récréatifs et culturels					
0941 -Services récréatifs et sportifs et services culturels					
610	Abonnement à des chaînes Télé ou radio (bouquet basic)	1	Mois	16 309,5	14 966,6

PRIX A LA CONSOMMATION DES MENAGES DE BUJUMBURA MAIRIE: MOIS DE FEVRIER 2023

Province Bujumbura Mairie					
N°	Produits	Qté	Unité	janv.-23	févr.-23
611	Services de photographe (développement, tirage) série de 8 photos passeport	1	Photos	3 240,4	3 240,4
612	Services de photographe (développement, tirage) série de 2 photos carte postal en couleur	1	Photos	3 000,0	3 000,0
613	Album pour photo grand format 200 pauses,	1	Unité	8 246,2	8 246,2
614	Album pour photo petit format à 24 pauses;at	1	Unité	5 000,0	5 000,0
616	Droit d'entrée au Stade de football: Championnat local (Pourtour)	1	Billet	500,0	500,0
617	Admission à la piscine (une séance)	1	Billet	4 000,0	4 000,0
095 -Journaux, livres et articles de papeterie					
0951 -Livres					
619	Livre de mathématique de 10 ème année	1	Unité	13 000,0	13 000,0
620	Livre de Français de 10 ème année	1	Unité	13 000,0	13 000,0
621	Journal le renouveau	1	Unité	1 000,0	1 000,0
622	Journal UBUMWE	1	Unité	750,0	750,0
0954 -Papeterie et matériel de dessin et imprimés divers					
623	Cahier de 48 feuilles quadrillé	1	Unité	1 206,2	1 188,6
624	Cahier de 60 feuilles quadrillé	1	Unité	1 544,0	1 527,5
625	Cahier de 100 feuilles quadrillé	1	Unité	2 078,1	2 058,9
626	Stylos à bille	1	Unité	507,1	508,4
627	Registre quadrillé	1	Unité	9 088,7	8 980,7
628	Reليure avec carton simple	1	Unité	2 000,0	1 770,0
629	Reليure avec carton et transparent	1	Unité	2 000,0	1 770,0
630	Rame de papier double A	1	Paquet	20 000,0	20 000,0
631	Enveloppes sac A4	1	Unité	490,5	492,4
632	Enveloppes par avion petite dimension	1	Unité	100,0	100,0
633	Crayons HB	1	Unité	288,8	281,0
634	Late en plastic transparent	1	Unité	1 297,2	1 307,9
635	Boîte mathématique	1	Boîte	3 063,5	2 923,2
636	Boîte de couleur petit format	1	Boîte	1 605,7	1 649,0
096 -Forfaits touristiques					
0961 -Forfaits touristiques					
637	Voyage à forfait (Pèlerinage à la Mecque)	1	Service	6 429 414,3	6 429 414,3
10 - ENSEIGNEMENT					
101 -Enseignement pré-élémentaire et primaire					
1011 -Enseignement pré-élémentaire et primaire					
639	Frais de scolarité jardin d' enfants maternelle publique	1	Trimestre;	5 000,0	5 000,0
640	Frais de scolarité jardin d' enfants ou maternelle privée	1	Trimestre;	77 459,0	77 459,0
641	Frais de scolarité dans une école primaire privée	1	Trimestre;	68 919,3	68 919,3

PRIX A LA CONSOMMATION DES MENAGES DE BUJUMBURA MAIRIE: MOIS DE FEVRIER 2023

Province Bujumbura Mairie					
N°	Produits	Qté	Unité	janv.-23	févr.-23
102 -Enseignement secondaire					
1021 -Enseignement secondaire					
642	Frais de scolarité dans une école secondaire publique	1	Trimestre;	12 000,0	12 000,0
643	Frais de scolarité dans une école secondaire privée	1	Trimestre;	85 104,6	85 104,6
104 -Enseignement supérieur					
1041 -Enseignement supérieur					
645	Frais de scolarité dans le supérieur privée : Droit/Economie	1	Trimestre;	120 000,0	120 000,0
646	Frais de scolarité dans le supérieur privée : Informatique	1	Trimestre;	155 000,0	155 000,0
105 -Autre type d'enseignement					
1051 -Autre type d'enseignement					
648	Enseignement secondaire extrascolaire (Informatique)	1	Heure	12 909,9	12 909,9
11 - RESTAURANTS ET HÔTELS					
111 -Services de restauration					
1111 -Restaurants, cafés et établissements similaires					
650	Petit-déjeuner hors ménage: (agatoke)	1	Service	1 632,6	1 598,9
651	Petit-déjeuner hors ménage (sandwich simple +thé noir)	1	Service	1 586,0	1 479,8
652	Petit-déjeuner hors ménage (sandwich simple +thé au lait)	1	Service	1 626,9	1 836,0
653	Lait frais au cafétariat	500	Millilitre(s)	1 306,0	1 263,1
654	Sandwich au cafétariat	100	Gr	670,7	711,7
655	Tasse de thé noir	1	Tasse(s)	471,5	459,4
656	Tasse de thé au lait	1	Tasse(s)	706,1	769,7
657	Omlettes nature (2 œufs)	1	Service	2 070,3	1 662,2
658	Repas (Haricot + Riz) dans un restaurant	1	Service	1 720,0	1 728,0
659	Repas (Haricot + Banane ou pomme de terre) dans un restaurant	1	Service	1 720,0	1 763,4
660	Repas (petit pois frais+ Banane ou pomme de terre) dans un restaurant	1	Service	2 306,0	2 377,1
661	Repas (Pâte+viande) dans un restaurant.	1	Service	2 534,5	2 568,1
662	Brochettes simple de viande de chèvre	1	Service	3 732,0	3 356,4
663	Brochettes de viande de chèvre accompagné	1	Service	6 369,7	5 305,1
664	Brochettes simple de viande de vache	1	Service	3 616,2	3 468,1
666	Brochettes simple de poisson	1	Service	9 457,4	10 322,8
667	Brochettes accompagné de poisson	1	Service	12 194,4	13 127,0
668	Quart de poulet	1	Service	10 960,9	10 930,1
669	Ragoût	1	Service	11 085,7	11 101,6
670	Jaret	1	Service	11 085,7	11 444,1
671	Mchopo	1	Service	7 000,0	7 000,0
672	Bière Amstel Blonde 65 Cl dans un cabaret	65	Centilitre(s)	2 656,4	2 584,3
673	Bière Amstel Bock 33 Cl au cabaret	33	Centilitre(s)	2 178,3	2 151,3

PRIX A LA CONSOMMATION DES MENAGES DE BUJUMBURA MAIRIE: MOIS DE FEVRIER 2023

Province Bujumbura Mairie					
N°	Produits	Qté	Unité	janv.-23	févr.-23
674	Bière Primus 72 Cl au cabaret	72	Centilitre(s)	1 900,4	1 830,2
675	Bière Primus 50 Cl (AKABAJU) au cabaret	50	Centilitre(s)	1 448,6	1 398,8
676	Vin de banane INSONGO au cabaret	75	Centilitre(s)	1 600,0	1 532,6
677	Vin de banane RUGOMBO/URWARWA au cabaret	75	Centilitre(s)	1 020,3	979,8
678	Vin rouge au cabaret (Drosty 375 ml)	375	Centilitre(s)	17 000,0	17 000,0
680	(whisky J&B au cabaret	1	Litre	80 000,0	80 000,0
683	Heineken 33 cl au cabaret	33	Centilitre(s)	5 000,0	5 000,0
685	Bière de sorgho	75	Centilitre(s)	600,0	600,0
686	Boissons gazeuse en bouteille en verre au cabarêt (Fanta)	300	Millilitre(s)	1 029,4	1 054,9
112 -Services d'hébergement					
1121 -Hôtels et services d'hébergement					
688	Chambre dans un hôtel moyenne classe (lit simple)	1	Nuit(s)	15 000,0	15 000,0
689	Chambre dans un hôtel simple (sanitaire interne dans la chambre)	1	Nuit(s)	12 754,2	12 754,2
690	Chambre dans un hôtel simple (sanitaire externe de la chambre)	1	Nuit(s)	10 000,0	10 000,0
12 - BIENS ET SERVICES DIVERS					
121 -Soins corporels					
1211 -Salons de coiffure et instituts de soins et de beauté					
691	Coupe ordinaire pour homme, Avec tondeuse électrique	1	Service	1 747,3	1 869,0
692	Coupe ordinaire pour dame	1	Service	2 473,3	2 758,8
693	Coupe carré pour dame	1	Service	7 154,2	6 844,1
694	Coupe cheveux lisse pour dame	1	Service	3 576,7	3 514,9
695	Coiffure lisse simple et lavage	1	Service	5 019,8	5 134,9
696	Coiffure moderne et lavage	1	Service	9 544,9	9 024,3
697	Coiffure sans lavage	1	Service	3 948,6	3 952,0
698	Défrisage des cheveux (main d'œuvre seulement)	1	Service	4 189,4	4 106,4
699	Défrisage des cheveux (produit+main d'œuvre)	1	Service	10 937,5	11 492,5
700	Tresse natte	1	Service	13 579,5	13 142,0
701	Tresse mèches longues	1	Service	15 043,6	15 075,5
1213 -Autres appareils électriques ou non et articles pour					
702	Brosse à dent: White dent	1	Unité	1 046,1	1 147,2
703	Peigne à cheveux lisses en plastic	1	Unité	1 732,1	2 000,0
704	Peigne à cheveux naturels en plastic	1	Unité	931,1	887,9
705	Coupe à ongles	1	Unité	915,6	895,0
706	Lame de rasoir TATRA	1	Unité	200,0	190,6
707	Rasoir Bic	1	Unité	808,5	824,3
708	Pâte dentifrice Colgate (Herbal) 100ml	100	Millilitre(s)	3 842,9	3 883,0
709	Pâte dentifrice White dent 190g	190	Gr	3 695,3	3 714,0
710	Pâte dentifrice Signal 120ml	120	Millilitre(s)	4 242,6	4 278,5
711	Lait de toilette local COPAR (Citron 500ml)	500	Millilitre(s)	6 558,1	6 533,7
712	Lait de toilette importé (Revlon 600ml)	600	Millilitre(s)	13 696,7	13 577,2

PRIX A LA CONSOMMATION DES MENAGES DE BUJUMBURA MAIRIE: MOIS DE FEVRIER 2023

Province Bujumbura Mairie					
N°	Produits	Qté	Unité	janv.-23	févr.-23
713	Lait de toilette importé Vasélyne (100 ml)	100	Millilitre(s)	4 174,7	3 408,8
714	Movit (lait 260ml)	260	Millilitre(s)	2 563,3	2 520,9
715	Familial savonor	200	Gr	2 235,4	2 275,1
716	Shaza savonor	150	Gr	1 737,4	1 722,5
717	Orissa savonor	100	Gr	1 358,1	1 351,7
718	Savon de toilette GIV	80	Gr	1 200,0	1 200,0
719	Savon de toilette Impérial	200	Gr	3 170,3	3 266,6
720	Savon de toilette FA	100	Gr	1 899,8	2 091,0
721	Savon médicinal local Muganga	85	Gr	1 303,2	1 320,3
722	Dettol importé (savon)	100	Gr	2 097,4	2 056,6
723	Parfums pour Femme (innocence original)	18	Millilitre(s)	35 000,0	35 000,0
724	Vernis simple 18ml	18	Millilitre(s)	1 908,2	1 880,3
725	Rouge à lèvres	8	Gr	1 351,1	1 536,9
726	Papier hygiénique de bonne qualité (blanc)	1	Rouleau	1 321,8	1 415,9
727	Papier hygiénique de moyenne qualité (rose)	1	Rouleau	1 500,0	1 500,0
728	Couches jetables Pamper's pour bébé de 3 à 6 kilos	1	Unité	523,7	557,8
729	Poudre compact (fond de teint 17 gr)	17	Gr	1 242,2	1 281,9
730	Poudre blanc vestline	100	Gr	1 500,0	1 500,0
731	Tampons hygiéniques (Cotex Feathers)	1	Paquet	3 000,0	3 000,0
123 -Effets personnels n.c.a					
1231 -Autres appareils et articles pour soins corporels, bijou					
732	Boucles d'oreille (vis)	1	Pair(e)	4 272,7	4 851,7
1232 -Autres effets personnels					
735	Sacoche	1	Unité	31 205,0	36 443,9
736	Valise à roulette	1	Unité	67 110,1	61 493,4
737	Valise simple	1	Unité	62 233,3	62 233,3
738	Sac à dos	1	Unité	28 268,6	27 274,7
739	Parapluies droits	1	Unité	10 707,6	9 982,9
740	Parapluies pliants	1	Unité	11 387,9	11 579,4
741	Sac à main en similicuir	1	Unité	28 663,3	28 601,7
742	lunettes solaires pour femmes bas de gamme	1	Unité	6 082,2	5 646,2
743	lunettes solaires pour homme bas de gamme	1	Unité	7 071,1	6 503,0
744	Porte-monnaie en similicuir	1	Unité	3 000,0	4 481,4
745	Cercueils ordinaire pour adulte	1	Unité	97 914,8	97 914,8
746	Cercueils ordinaire pour enfants (0 - 5 ans)	1	Unité	58 557,3	58 557,3
124 -Protection sociale et assurance					
1241 -Protection sociale et assurances					
747	Assurance automobile personnel affaire et promenade	1	Service	23 600,0	24 200,0

PRIX A LA CONSOMMATION DES MENAGES DE BUJUMBURA MAIRIE: MOIS DE FEVRIER 2023

Province Bujumbura Mairie					
N°	Produits	Qté	Unité	janv.-23	févr.-23
748	Assurance motocyclette affaire et promenade	1	Service	23 600,0	24 200,0
126 -Services financiers					
1261 -Services financiers					
749	Frais de tenu de compte (moyenne ECOBANK, IBB et BCB)	1	Service	3 556,9	3 797,2
750	Frais de transfert de 100 USD à la WESTERN Union	1	Service	26 632,2	31 335,0
751	Frais d'achat de carte VISA	1	Service	79 566,5	88 096,5
127 -Autres services n.c.a					
1271 -Autres services n.c.a.					
752	Frais de moulin manioc	1	Service	63,0	64,8
753	Frais de moulin maïs	1	Service	138,4	138,4
754	Frais d'un casier judiciaire	1	Service	1 000,0	1 000,0
756	Frais d'établissement d'un extrait de naissance	1	Service	1 000,0	1 000,0
757	Frais d'établissement d'un extrait de mariage	1	Service	1 000,0	1 000,0
758	Frais d'établissement d'Extrait d'acte de décès	1	Service	1 000,0	1 000,0
759	Frais d'établissement d'une attestation d'état civil	1	Service	500,0	500,0
760	Frais d'établissement d'une attestation résidence	1	Service	500,0	500,0
761	Frais d'établissement d'une attestation d'identité complète	1	Service	500,0	500,0
762	Frais d'établissement de Passeport	1	Service	235 000,0	235 000,0
765	Frais de délivrance de Carte Nationale d'Identité	1	Service	500,0	500,0
766	Frais de notaire	1	Service	2 000,0	2 000,0
767	Frais de conservation de dépouille à la morgue	1	Service	15 000,0	15 000,0
768	Frais d'annonce à la radio (Communiqué de décès)	1	Service	1 026,0	1 026,0
769	Frais d'annonce à la télévision (Publicité)	1	Service	21 683,6	21 683,6

PRIX A LA CONSOMMATION DES MENAGES DE BUBANZA: MOIS DE FEVRIER 2023

Province Bubanza					
N°	Produits	Qté	Unité	janv.-23	févr.-23
01 - ALIMENTATION ET BOISSONS NON ALCOOLISÉES					
011 -Produits alimentaires					
0111 - Pains et céréales					
1	Riz blanc local à grains longs	1	Kg	3 308,7	3 215,1
2	Riz blanc local à grains courts	1	Kg	3 132,5	3 085,3
3	Riz blanc long grains importé de la Tanzanie	1	Kg	5 000,0	5 000,0
5	Maïs à grains blanc local BIO	1	Kg	2 244,9	1 901,8
6	Maïs à grains blanc local HYBRIDE	1	Kg	2 159,4	1 843,2
7	Maïs en grains blanc importé	1	Kg	2 000,0	2 171,1
8	Sorgho rouge local non germé	1	Kg	2 521,4	2 471,3
9	Sorgho blanc local	1	Kg	2 455,1	2 471,3
10	Blé local	1	Kg	2 766,3	2 890,1
11	Eleusine local	1	Kg	2 556,7	2 539,5
12	Farine de maïs local	1	Kg	2 313,4	2 116,4
13	Farine de maïs blanche importé	1	Kg	3 339,9	3 326,6
14	Farine de blé local de production artisanale	1	Kg	2 948,2	3 098,4
15	Farine d'Eleusine local	1	Kg	2 794,5	3 000,0
16	Farine de sorgho non germé local	1	Kg	2 846,9	2 832,3
17	Macaroni importé	500	Gr	5 000,0	5 000,0
18	Spaghetti importé	500	Gr	3 000,0	2 958,9
19	Pain tomate local	300	Gr	1 153,8	1 334,7
20	Pain coupé simple local	300	Gr	1 429,7	1 653,8
21	Pain coupé double local	500	Gr	2 879,1	2 515,0
22	Pain non coupé local en forme de baguette (pain français)	150	Gr	1 043,7	1 001,4
23	Sandwich local	100	Gr	577,0	667,4
25	Pain michette local	400	Gr	1 800,6	1 800,6
26	Beignets à base de farine de blé	50	Gr	204,7	208,8
27	Biscuits au chocolat importés	90	Gr	823,9	832,0
28	Petit cake emballé local	50	Gr	191,2	221,1
29	Pain plat (Chapati) local	50	Gr	211,2	244,3
0112 - Viandes					
30	Viande de boeuf avec os	1	Kg	8 841,0	9 240,2
31	Viande de bœuf sans os	1	Kg	10 847,2	11 000,0
32	Tripes de bœuf	1	Kg	8 611,1	8 239,1
33	Viande hâchée ordinaire	1	Kg	12 761,5	12 761,5
34	Viande de chèvre	1	Kg	11 614,8	11 729,6
35	Viande de porc sans os	1	Kg	10 000,0	10 000,0
36	Viande de porc avec os	1	Kg	8 659,6	8 451,9
37	Poulet local sur pied	1	Kg	12 911,6	12 935,1
38	Saucisse Pilipili	1	Kg	16 000,0	16 000,0
41	Boulettes ordinaires	1	Kg	16 000,0	16 000,0
42	Viandes en conserve	340	Gr	5 500,0	7 500,0
0113 -Poissons et Fruits de mer					
43	Ndagala frais	1	Kg	14 040,3	15 181,1
49	Ndagala sec local	1	Kg	31 669,1	34 242,3
50	Ndagala sec importé	1	Kg	18 125,5	17 800,4
51	Mukeke sec et fumé	1	Kg	26 949,2	26 465,9
53	Sardine à tomate	155	Gr	1 970,1	1 958,3

PRIX A LA CONSOMMATION DES MENAGES DE BUBANZA: MOIS DE FEVRIER 2023

Province Bubanza					
N°	Produits	Qté	Unité	janv.-23	févr.-23
54	Sardine à huile	25	Gr	2 863,7	2 811,0
	0114 -Lait, fromage et œuf				
55	Lait frais de vache local (Imfyufyu)	1	Litre	1 000,0	1 341,6
57	Lait frais en paquet Hiland importé	500	Millilitre(s)	2 000,0	2 000,0
59	Lait en poudre NIDO 400 gr	400	Gr	21 394,4	21 394,4
60	Lait en poudre SUPALAIT 400 gr	400	Gr	14 491,4	14 491,4
62	Yaourt naturel en pot en plastic	150	Gr	750,0	750,0
64	Fromage importé du Rwanda	1	Kg	12 000,0	12 000,0
65	Œuf local	1	Unité	584,5	553,4
66	Œuf industriel local	1	Unité	584,5	553,4
	0115 -Huiles et graisses				
68	Huile de palme local non raffiné	1	Litre	3 965,7	3 997,8
69	Huile de coton GOLDEN	5	Litre	48 700,2	47 840,3
71	Beurre emballé salé	250	Gr	5 100,5	5 100,5
72	Margarine blue band Importé en pot en plastic	250	Gr	5 000,0	5 000,0
74	Huile de tournesol local	5	Litre	53 000,0	53 000,0
75	Huile de tournesol importé	5	Litre	59 137,1	59 833,0
	0116 - Fruits				
77	Avocats local	1	Kg	932,4	1 031,9
78	Bananes mûres longues local	1	Kg	1 238,0	1 413,3
79	Bananes mûres courtes local	1	Kg	2 204,7	2 771,8
80	Ananas local	1	Kg	725,1	692,6
81	Oranges local	1	Kg	1 757,5	1 599,2
82	Citron local	1	Kg	2 345,9	961,3
83	Mandarines local	1	Kg	2 282,0	2 788,1
84	Papayes local	1	Kg	883,9	1 079,9
85	Fruits de la passion (amabungo) local	1	Kg	3 551,7	2 790,4
86	Prunes de Japon (amatunda) local	1	Kg	2 872,2	2 900,9
87	Mangues ordinaire local (indundi)	1	Kg	684,1	1 507,2
88	Mangues greffé local	1	Kg	1 393,2	1 265,5
	0117 -Légumes				
89	Oignons blanc local	1	Kg	2 119,5	1 824,2
90	Oignons rouge local	1	Kg	2 212,0	2 007,7
91	Tomates fraîches local	1	Kg	1 546,4	1 344,0
92	Conserve de Tomate (salsa) importé	70	Gr	997,5	943,4
93	Petites aubergines (Intore) local	1	Kg	965,4	1 142,5
95	Petit pois vert local	1	Kg	5 926,8	4 223,5
96	Courges local	1	Kg	1 321,8	1 356,9
97	Poivron vert local	1	Kg	1 946,8	1 649,8
98	Ails frais local (non décortiqués)	1	Kg	12 744,0	15 132,3
99	Carottes local	1	Kg	2 201,2	2 236,1
100	Choux vert local	1	Kg	544,4	527,4
101	Feuilles de manioc	1	Kg	444,5	456,3
102	Lengalenga	1	Kg	1 154,9	1 248,1
103	Poirreaux local	1	Kg	1 271,3	1 389,9
105	Feuilles de haricot (umukubi)	1	Kg	917,8	1 355,4
106	Feuilles de courge (umusoma)	1	Kg	1 060,6	1 386,4
107	Arrachides décortiqués local	1	Kg	6 246,1	7 283,7
108	Arrachides grillés local	100	g	1 412,6	1 380,8

PRIX A LA CONSOMMATION DES MENAGES DE BUBANZA: MOIS DE FEVRIER 2023

Province Bubanza					
N°	Produits	Qté	Unité	janv.-23	févr.-23
109	Farine d'arachide locale	1	Kg	6 399,7	6 730,1
110	Haricot sec de couleur blanche	1	Kg	2 500,0	3 074,1
111	Haricot sec de couleur jaune	1	Kg	3 719,8	3 737,2
112	Haricot sec de couleur rouge	1	Kg	2 749,5	2 930,2
113	Haricot sec graines mélangés	1	Kg	2 657,6	2 830,2
114	Petit pois sec local	1	Kg	5 808,4	5 236,0
115	Farine de soja locale	1	Kg	3 316,3	2 774,9
116	Pomme de terre de couleur mauve	1	Kg	1 200,0	1 069,0
117	Pomme de terre local couleur jaune (genre Ruhengeri)	1	Kg	1 077,4	1 018,5
118	Pomme de terre Ruhengeri	1	Kg	1 104,4	1 043,9
119	Patate douce local	1	Kg	941,9	942,7
120	Banane douce (igisahira)	1	Kg	1 236,3	1 150,5
121	Colocase (ay'i Kizungu)	1	Kg	1 163,7	1 164,7
122	Manioc frais en tubercule	1	Kg	1 133,3	1 277,7
125	Farine de manioc sec IKIVUNDE	1	Kg	2 000,0	2 000,0
126	Farine de manioc sec INYANGE	1	Kg	1 818,4	1 756,3
127	Ubuswage	1	Kg	1 016,4	1 074,7
0118 -Sucre, confiture, miel, chocolat et confiserie					
129	Sucre blanc cristallisé local (SOSUMO)	1	Kg	2 532,9	2 549,5
131	Miel local	1	Kg	9 516,2	9 055,8
133	Bonbon	1	Unité	33,3	25,0
0119 -Produits alimentaires n.c.a					
134	Sel de cuisine non emballé(non fin).	1	Kg	1 424,4	1 318,7
136	Mayonnaise importé	470	Gr	10 000,0	10 000,0
137	Cube (maggi, jumbo, etc.)	4	Gr	200,0	200,0
138	Piment rouge frais (Mbusi) local	1	Kg	3 150,0	3 894,4
139	Céleri local	1	Kg	2 582,5	3 230,2
140	Pilipili liquide local	340	Gr	2 154,4	2 269,7
141	Farine pour Bébé importé(Cérélac)	400	Gr	17 000,0	17 327,0
142	Lait en poudre pour bébé Guigoz	400	Gr	20 000,0	20 000,0
143	Lait en poudre pour bébé (NAN) (0 à 6 mois)	400	Gr	23 830,4	23 993,1
012 -Boissons non alcoolisées					
0121 -Cafe, the et cacao					
144	Café en paquet local	250	Gr	6 245,0	6 500,0
145	Café soluble instantané en boîte (NESCAFE)	250	Gr	20 000,0	30 000,0
146	Thé en paquet	200	Gr	2 125,3	2 114,2
0122 -Eaux minérales, boissons rafraichissantes, jus c					
148	Jus de fruits en carton (cocktail)	1	Litre	5 500,0	5 500,0
149	Sirop de maracoudja Akezamutima	65	Centilitre(s)	5 000,0	5 000,0
150	Boisson gazeuse en bouteille en verre (coca cola, sprite, orange, citron)	30	Centilitre(s)	1 000,0	1 000,0
151	Eau minérale(1,5l) Kinju local	1,5	Litre	1 829,2	1 796,8
152	Eau minérale (500 ml) Kinju local	500	Millilitre(s)	833,3	833,3

PRIX A LA CONSOMMATION DES MENAGES DE BUBANZA: MOIS DE FEVRIER 2023

Province Bubanza					
N°	Produits	Qté	Unité	janv.-23	févr.-23
153	Eau minérale gazeuse Aquavie (650ml) local	650	Millilitre(s)	1 197,9	1 179,3
02 - BOISSONS ALCOOLISÉES, TABAC ET STUPÉFIANTS					
<u>0212 -Vin et boissons fermentées</u>					
156	Vin de banane (isongo)	75	Centilitre(s)	1 500,0	1 500,0
157	Vin de banane Urugombo/Urwarwa	75	Centilitre(s)	800,0	800,0
158	Vin rouge Drosdy importé en bouteille en verre	375	Millilitre(s)	17 000,0	17 000,0
159	Vin de messe importé	75	Centilitre(s)	21 040,4	21 040,4
<u>0213 -Bière</u>					
161	Amstel blonde(65cl) local	65	Centilitre(s)	2 500,0	2 500,0
162	Amstel Bock(33cl) local	33	Centilitre(s)	2 100,0	2 100,0
163	Primus(72cl) local	72	Centilitre(s)	1 700,0	1 756,4
164	Heineken (65cl) importé	65	Centilitre(s)	7 333,0	7 333,0
165	Heineken (33cl) importé	33	Centilitre(s)	4 827,4	4 827,4
166	Bière de sorgho local	75	Centilitre(s)	500,0	519,6
022 -Tabacs					
<u>0221 -Tabacs</u>					
167	Supermatch local	1	cigarettes	89,4	100,0
168	Yes local	1	cigarettes	114,1	150,0
169	Feuilles de tabac (turumbombeke)	100	Gr	1 799,5	1 999,9
03 - ARTICLES D'HABILLEMENT ET CHAUSSURES					
031 -Articles d'habillement					
<u>0311 -Tissus d'habillement</u>					
170	Popeline (1ère qualité)	1	mètre	3 500,0	3 500,0
171	Tissus pour costume	1	mètre	13 325,1	13 658,4
172	Tissus pour uniforme scolaire	1	mètre	9 000,0	9 000,0
173	Ikanga	4,5	yards	15 555,6	15 555,6
174	Igitenge Demi hollandais	6	yards	47 987,7	47 597,5
175	Igitenge AFRITEX	6	yards	22 000,0	21 384,7
176	Basin moins riche	6	yards	55 000,0	55 000,0
177	Voile en nylon importé (Imvutano)	1	Ensemble	70 000,0	70 000,0
<u>0312 -Vêtements</u>					
178	Pantalon neuf importé pour homme	1	Unité	23 802,2	25 412,3
179	Pantalon friperie importé pour homme	1	Unité	7 677,9	7 318,6
180	Chemise de ville longues manches neuve pour homme	1	Unité	24 473,0	24 473,0
181	Chemise de ville courtes manches neuve pour homme	1	Unité	25 000,0	25 000,0

PRIX A LA CONSOMMATION DES MENAGES DE BUBANZA: MOIS DE FEVRIER 2023

Province Bubanza					
N°	Produits	Qté	Unité	janv.-23	févr.-23
182	Chemise de ville longues manches fripperie pour homme	1	Unité	5 619,8	5 619,8
183	Chemise de ville courtes manches fripperie pour homme	1	Unité	4 817,5	5 000,0
185	Tee-shirts fripperie pour homme	1	Unité	4 107,1	3 984,2
186	Capitula (culotte) fripperie pour homme	1	Unité	5 000,0	6 952,1
187	Slip neuf Homme en coton avec ceinture élastique	1	Unité	3 158,2	2 972,0
188	Slip neuf Homme en coton sans ceinture	1	Unité	3 000,0	3 000,0
189	Singlet neuf pour homme	1	Unité	3 554,0	4 054,1
191	Chaussettes neuf pour homme	1	paire	1 500,0	1 562,9
192	Chaussettes friperie pour homme	1	paire	1 000,0	1 000,0
193	Jupe neuve pour femme	1	Unité	10 954,5	15 000,0
194	Jupe friperie pour femme	1	Unité	7 700,5	6 744,0
195	Robe neuve pour femme	1	Unité	31 581,8	33 019,3
196	Ensemble femme	1	Ensemble	35 000,0	35 000,0
197	Blouse importée neuf pour femme	1	Unité	7 737,3	8 000,0
198	Chemise friperie pour femme	1	Unité	4 691,2	4 262,8
200	Pantalon friperie pour femme	1	Unité	8 711,8	6 628,9
203	Soutien gorge ordinaire neuf	1	Unité	3 471,3	3 190,8
205	Sous jupe	1	Unité	3 158,2	3 000,0
208	Robe neuve pour un enfant de 5 ans	1	Unité	24 796,7	25 415,7
209	Robe fripperie pour un enfant de 5 ans	1	Unité	4 472,1	4 000,0
210	Culotte friperie pour enfant de 6 à 12 ans	1	Unité	4 544,0	4 752,4
211	Tricot fripperie pour enfant de 6 à 12 ans	1	Unité	4 051,5	3 464,1
212	Ensemble jupe et chemise pour fille de 6 à 12 ans	1	Ensemble	30 000,0	30 000,0
213	Ensemble culotte et chemise pour garçon de 6 à 12 ans	1	Ensemble	28 663,3	28 663,3
214	Tee-shirts fripperie pour enfant de 6 à 12 ans	1	Unité	3 676,1	2 828,4
215	Chemise friperie pour enfant de 6 à 12 ans	1	Unité	4 270,9	4 151,6
216	Pantalon friperie pour enfant de 6 à 12 ans	1	Unité	5 131,9	5 000,0
217	Jupe friperie pour enfant de 6 à 12 ans	1	Unité	4 691,2	4 472,1
218	Grenouillère friperie pour bébé de 0 à 2 ans	1	Unité	2 289,4	2 000,0
219	Slip neuf pour garçon de 6 à 12 ans	1	Unité	2 154,4	2 154,4
220	Slip neuf pour fille de 6 à 12 ans	1	Unité	1 500,0	1 500,0
221	Chaussettes friperie pour enfant de 6 à 12 ans	1	paire	1 084,5	1 000,0
222	Linges blanc en coton	12	Unité	36 000,0	32 269,6
223	Couverture importée pour bébé	1	Unité	12 000,0	12 000,0
224	Flanelle (Ikigoma)	1	Unité	8 000,0	7 651,7

PRIX A LA CONSOMMATION DES MENAGES DE BUBANZA: MOIS DE FEVRIER 2023

Province Bubanza					
N°	Produits	Qté	Unité	janv.-23	févr.-23
225	Couvre-bébé ordinaire importé	1	Unité	10 000,0	15 000,0
226	Vêtements de sport pour homme, jogging	1	Ensemble	25 000,0	25 000,0
227	Vêtements de sport neuf pour homme, shorts et tricot	1	Ensemble	20 000,0	20 000,0
229	Ensemble Chemise et culotte/jupe kaki (7 à 9 ans)	1	Ensemble	7 318,6	8 485,3
231	Culotte bleu (7 à 9 ans)	1	Unité	5 000,0	5 000,0
233	Chemise blanche courte manche (13 à 15ans)	1	Unité	4 472,1	4 000,0
234	Pantalon bleu (13 à 15 ans)	1	Unité	10 000,0	10 000,0
235	Ensemble Chemise blanche et pantalon bleu (13 à 15 ans)	1	Ensemble	14 659,0	14 000,0
236	Jupe bleu (13 à 15 ans)	1	Unité	6 316,4	6 480,7
237	Ensemble Chemise blanche et jupe bleu (13 à 15 ans)	1	Ensemble	10 488,1	10 488,1
0313 -Autres articles vestimentaires et accessoires d'h					
238	Cravates neufs en polyester	1	Unité	2 500,0	2 738,6
239	Ceinture neuf en similicuir	1	Unité	4 000,0	4 308,9
240	Ceinture en cuir friperie	1	Unité	15 000,0	15 000,0
241	Fils à tricoter	1	Rouleau	2 000,0	2 000,0
242	Foulards de tête en nylon plissé pour femmes (Igitambara)	1	Unité	3 158,2	3 000,0
0314 -Confection, nettoyage, réparation et location d'h					
243	Confection de chemise pour homme	1	service	8 000,0	8 000,0
244	Confection de costume pour homme	1	service	35 000,0	36 467,5
245	Réparation d'une chemise pour homme (col)	1	service	1 000,0	1 000,0
246	Confection ensemble pagne pour femme	1	service	18 171,2	17 320,5
247	Confection tenue locale pour femme (Igitenge)	1	service	1 000,0	1 000,0
248	Confection tenue locale pour femme(Imvutano)	1	service	3 000,0	3 000,0
249	Réparation d'une blouse (diminution ou augmentation)	1	service	1 000,0	1 000,0
250	Confection d'un costume garçon de 6 à 12 ans	1	service	23 207,9	26 386,3
251	Pressing de costume pour homme	1	service	5 000,0	5 000,0
253	Pressing de voile (Imvutano)	1	service	5 000,0	5 000,0
254	Pressing de robe de cérémonie	1	service	5 000,0	5 000,0
255	Location de voile (imvutano)	1	Ensemble	3 565,2	4 229,5
256	Location d'une blouse pour voile	1	Unité	1 189,2	1 442,2
257	Location d'une robe de mariage	1	Unité	#####	100 000,0
032 -Chaussures					
0321 -Chaussures diverses					
258	Chaussures synthétique homme (non cuir)	1	paire	35 000,0	36 188,1
259	Chaussures en cuir friperie pour Hommes	1	paire	50 000,0	40 000,0

PRIX A LA CONSOMMATION DES MENAGES DE BUBANZA: MOIS DE FEVRIER 2023

Province Bubanza					
N°	Produits	Qté	Unité	janv.-23	févr.-23
260	Sandale neuf en similicuir pour homme	1	paire	19 203,7	19 168,3
261	Sandale d'occasion en cuir pour homme	1	paire	38 000,0	38 000,0
262	Sandaes en plastic (Yeboyebo) pour adulte	1	paire	4 326,7	4 660,8
263	Chaussures Ikambambiri	1	paire	5 000,0	5 000,0
264	Basket pour homme (friperie)	1	paire	22 795,1	21 558,2
265	Sandale neuf pour femme	1	paire	14 345,3	14 576,8
266	Sandale d'occasion pour femme occasion	1	paire	10 000,0	10 000,0
268	Chaussures de sortie neuf en similicuir pour femme	1	paire	30 000,0	30 000,0
270	Chaussures synthétique neuf pour garçon de 6 à 12 ans	1	paire	20 000,0	20 000,0
272	Basket friperie pour enfant de 6 à 12 ans	1	paire	12 164,4	12 164,4
273	Chaussures neuf en similicuir pour fille 6 à 12 ans	1	paire	13 924,8	15 000,0
	0322 -Coordonnerie				
275	Renforcement de semelle+talon pour homme	1	service	2 264,9	2 904,2
276	Remplacement du semelle+talon pour homme	1	service	3 563,6	3 984,2
277	Renforcement de semelle pour femme	1	service	2 000,0	1 888,2
	04 - LOGEMENT, EAU, ÉLECTRICITÉ, GAZ ET AUTRES				
	041 -Loyers effectifs				
	0411 -Loyers effectivement payés par les locataires				
278	Loyer d'un logement à 2 Pièces (chambre et salon) Catégorie 1	1	Mois	4 367,1	4 367,1
279	Loyer d'un logement à 2 pièces (chambre et salon) Catégorie 2	1	Mois	4 367,1	4 367,1
280	Loyer d'un logement à 2 pièces (chambre et salon) Catégorie 3	1	Mois	4 367,1	4 367,1
281	Loyer d'un logement à 2 pièces (chambre et salon) Catégorie 4	1	Mois	4 367,1	4 367,1
282	Loyer d'un logement à 2 pièces (chambre et salon) Catégorie 5	1	Mois	4 367,1	4 367,1
283	Loyer d'un logement à 3 Pièces (2 chambres et salon) Catégorie 1	1	Mois	6 870,0	6 870,0
284	Loyer d'un logement à 3 Pièces (2 chambres et salon) Catégorie 2	1	Mois	6 870,0	6 870,0
285	Loyer d'un logement à 3 Pièces (2 chambres et salon) Catégorie 3	1	Mois	6 870,0	6 870,0
286	Loyer d'un logement à 3 Pièces (2 chambres et salon) Catégorie 4	1	Mois	6 870,0	6 870,0
287	Loyer d'un logement 4 Pièces (3 chambres et salon): Catégorie 1	1	Mois	10 802,7	10 802,7
288	Loyer d'un logement 4 Pièces (3 chambres et salon): Catégorie 2	1	Mois	10 802,7	10 802,7

PRIX A LA CONSOMMATION DES MENAGES DE BUBANZA: MOIS DE FEVRIER 2023

Province Bubanza					
N°	Produits	Qté	Unité	janv.-23	févr.-23
289	Loyer d'un logement 4 Pièces (3 chambres et salon): Catégorie 3	1	Mois	10 802,7	10 802,7
290	Loyer d'un logement 4 Pièces (3 chambres et salon): Catégorie 4	1	Mois	10 802,7	10 802,7
291	Loyer d'une Villa moderne	1	Mois	9 688,0	9 688,0
043 -Entretien et reparation des logements					
0431 -Matériaux pour travaux d'entretien et de réparati					
292	Ciment local BUSECO	50	Kg	32 000,0	32 000,0
294	Sable	1	Brouette	1 000,0	1 000,0
295	Tôle ondulée locale	1	Unité	24 321,8	24 156,8
296	Tôle ondulée importé	1	Unité	24 655,5	25 712,7
297	Brique claustra	1	Unité	1 000,0	1 075,7
298	Brique cuite	1	Unité	50,0	50,0
299	Vitre	1	Unité	93 808,3	110 000,0
300	Carreaux	1	m2	70 000,0	70 000,0
301	Peintures à huile (BASCO)	4	Litre	34 230,3	35 204,3
302	Peinture à eau (BASCO)	4	Litre	23 579,5	24 101,4
303	Fer à béton	1	longueur	20 941,8	20 232,1
304	Planche en eucalyptus	1	Unité	8 119,1	7 259,4
305	Madrier en eucalyptus	1	Unité	5 000,0	5 185,7
307	Tuyau petite dimension 1/2	1	Rouleau	9 935,2	10 322,8
308	Robinet de ravabo	1	Unité	15 000,0	12 463,4
309	Robinet 1/2 (SANWA)	1	Unité	9 283,2	11 000,0
310	Mastic (Bois et fer)	1	Kg	8 753,9	9 024,0
311	Main d'œuvre pour petits travaux de maçonnerie (maçon)	1	Jour	8 000,0	10 466,4
312	Main d'œuvre pour petits travaux de maçonnerie (aide-maçon)	1	Jour	4 000,0	5 313,3
314	Main d'œuvre pour renouvellement de peinture	1	Unité	7 746,0	10 000,0
315	Main d'œuvre pour réparation courante de panne d'électricité (remplacement d'une prise)	1	service	2 620,7	3 000,0
316	Main d'œuvre pour le remplacement d'une serrure	1	service	3 684,0	5 000,0
044 -Alimentation en eau et services divers lié au loger					
0441 -Alimentation en eau					
321	Eau achetée de 20 l	20	Litre	100,0	100,0
045 -Electricite, gaz et autres combustibles					
0453 -Combustibles					
333	Pétrole lampant chez le revendeur	1	Litre	10 000,0	10 000,0
334	Mazout chez le revendeur	1	Litre	6 068,6	5 383,6
335	Charbon de bois au détail	1	Kg	644,1	785,3
336	Charbon de bois (demi sac)	1	demi-sac	15 306,0	15 939,8
337	Bois de chauffage	5	Kg	3 554,0	4 733,6

PRIX A LA CONSOMMATION DES MENAGES DE BUBANZA: MOIS DE FEVRIER 2023

Province Bubanza					
N°	Produits	Qté	Unité	janv.-23	févr.-23
05 - MEUBLES, ARTICLES DE MÉNAGES ET ENTRETIEN					
051 -Meubles , articles d'ameublement, tapis et autres					
0511 -Meubles et articles d'ameublements					
339	Chaise en bois eucalyptus	1	Unité	20 757,8	22 052,1
341	Salon en bois eucalyptus	1	Ensemble	#####	414 038,1
342	Salle à manger en bois eucalyptus	1	Ensemble	#####	221 214,5
343	Armoire/ dressoir en eucalyptus	1	Unité	#####	494 923,2
344	Table en bois en eucalyptus	1	Unité	48 632,5	51 750,4
349	Lit simple 1.40 x 1.90 m modèle ordinaire en eucalyptus	1	Unité	#####	162 959,2
350	Lit simple 1.60 x 1.90 m modèle ordinaire en eucalyptus	1	Unité	#####	225 423,9
351	Armoire de chambre/ Garde robe	1	Unité	#####	250 000,0
0512 -Tapis et autres revêtement de sol					
353	Revêtement de sol en Vinyle	1	mètre	8 485,3	8 485,3
354	Natte (ikirago)	1	Unité	6 970,0	7 818,8
052 -Articles de ménage en textiles					
0521 -Articles de ménage en textiles					
355	Draps de lit simple (1,60x2)	1	paire	60 000,0	60 000,0
356	Draps de lit double (1,80x2)	1	paire	60 000,0	60 000,0
357	Couverture pour adulte importé (150 x 190) cm (genre zamu)	1	Unité	20 000,0	20 000,0
359	Essuie-mains en coton (1.40 x 0.70) m importé (grandes dimensions)	1	Unité	30 000,0	35 000,0
360	Essuie-mains en mélange coton polystère (1.40 x 0.70) m importé (grandes dimensions)	1	Unité	17 320,5	20 000,0
362	Serviette en tissu pour vaisselle	1	Unité	2 500,0	2 500,0
053 -Appareils électroménagers					
0531 -Appareil electroménager, menager et reparation					
367	Cuisinière à charbon en argile	1	Unité	2 364,4	2 364,4
054 -Verrerie, vaisselle et ustensiles de menage					
0541 - Verrerie, vaisselle et ustensiles de menage					
370	Assiette creuse en faïence 25 cm	1	Unité	3 000,0	3 000,0
371	Assiette creuse en plastic 22 cm	1	Unité	1 000,0	1 000,0
372	Assiette creuse en métal 22 cm	1	Unité	1 418,6	1 760,2
373	Soupière/Bol avec couvercle 18 cm en métal importé	1	Unité	2 928,0	3 217,6
374	Soupière/Bol avec couvercle 18 cm en plastic	1	Unité	1 500,0	1 500,0
376	Cuillère à soupe	1	Unité	286,6	286,6
377	Louche	1	Unité	1 782,6	1 704,8
378	Couteaux pour ménage importé	1	Unité	1 555,7	1 500,0
379	Verre à boire coupe	1	Unité	3 868,7	3 868,7
380	Verre à boire droit	1	Unité	3 367,7	3 500,0
381	Gobelet en plastique (Mironko)	1	Unité	500,0	643,5
382	Fourchette	1	Unité	289,3	289,3

PRIX A LA CONSOMMATION DES MENAGES DE BUBANZA: MOIS DE FEVRIER 2023

Province Bubanza					
N°	Produits	Qté	Unité	janv.-23	févr.-23
383	Tasse	1	Unité	3 000,0	3 000,0
384	Casserole de cuisine (Isafuriya) de 26 cm de diamètre	1	Unité	5 194,3	5 370,5
385	Poêle	1	Unité	15 000,0	13 000,0
387	Bassin (45 cm de diamètre) importé	1	Unité	4 500,0	4 395,2
388	Thermos 1l	1	Unité	12 242,5	13 206,6
389	Fers à repasser électrique	1	Unité	37 416,6	35 000,0
390	Fer à repasser non électrique	1	Unité	25 000,0	25 000,0
055 -Outillage et autre matériel pour la maison et le jardin					
0551 -Outillage, matériel et accessoires divers					
391	Piles torche Tiger	1	paire	2 000,0	2 000,0
393	Lampe à Pétrole/Mazout (grande)	1	Unité	7 548,1	7 548,1
394	Houe	1	Unité	10 747,1	10 830,7
395	Ampoule à incandescence	1	Unité	1 000,0	1 000,0
396	Ampoule économique (5 W)	1	Unité	3 000,0	3 000,0
397	Tube fluorescent	1	Unité	5 000,0	5 000,0
398	Prise	1	Unité	2 000,0	1 948,0
399	Coupe coupe	1	Unité	5 500,0	5 244,0
400	Hâche locale	1	Unité	9 486,8	10 000,0
056 -Biens et services liés à l'entretien courant du foyer					
0561 -Articles de ménage non durables					
402	Savons de ménage GIFURANGUWO blanc	100	Gr	532,1	555,6
403	Savons en poudre non emballé blanc (puff)	1	Kg	4 827,4	4 743,4
404	Savons en poudre non emballé bleu (Toss)	1	Kg	7 000,0	7 000,0
406	Savons de ménage liquide local pour la vaisselle	5	Litre	22 405,3	20 984,1
407	Savons de ménage liquide importé (Ajax)	5	Litre	16 000,0	16 000,0
408	Briquet	1	Unité	500,0	500,0
409	Allumette importée	1	Boîte	100,0	100,0
410	Bougie locale	1	Unité	700,0	748,3
411	Bougie importée	1	Unité	500,0	500,0
412	Cirage liquide Crown	100	Millilitre(s)	2 408,7	2 421,6
413	Cirage solide LUDE	40	Gr	1 430,1	1 473,4
414	Cirage solide KIWI	32	Gr	2 800,0	2 800,0
415	Brosse pour chaussures	1	Unité	1 000,0	1 000,0
416	Râclette	1	Unité	3 659,3	3 659,3
417	Brosse pour entretien maison	1	Unité	1 682,9	2 000,0
418	Balai à tige en bois	1	Unité	3 659,3	3 500,0
419	Balais à tige de palmier	1	Unité	500,0	500,0
0562 -Services domestiques et services menagers					
420	Salaire d'un groom logé sur place	1	mois	20 800,8	20 800,8
421	Salaire d'une bonne logé sur place	1	mois	22 894,3	22 894,3
422	Salaire d'un gardien logé sur place	1	mois	20 000,0	20 000,0
423	Location des chaises en plastique	1	service	400,0	400,0

PRIX A LA CONSOMMATION DES MENAGES DE BUBANZA: MOIS DE FEVRIER 2023

Province Bubanza					
N°	Produits	Qté	Unité	janv.-23	févr.-23
424	Location de paniers	1	service	500,0	500,0
06 - SANTE					
61-Produits, appareils et matériels médicaux					
0611 -Produits, appareils et matériels médicaux					
426	Acide acétylsalicylique comprimé 500mg	1	Comprimé	500,0	500,0
427	Albédazole	1	Comprimé	932,2	932,2
428	Métronidazole comprimé	1	Comprimé	1 461,0	1 532,7
429	Mébendazole	1	Comprimé	259,0	259,0
430	Prufene	1	Comprimé	5 000,0	5 000,0
431	Ibuprofène	1	Comprimé	576,6	591,6
432	Paracetamol	1	Comprimé	739,7	739,7
433	Efferalgan	1	Comprimé	4 707,8	4 707,8
434	Quinine:comprimé	1	Comprimé	6 329,9	6 494,6
435	Amoxiciline	1	Comprimé	1 148,7	1 148,7
436	Miconazole	1	Comprimé	848,5	774,6
437	Diclofénac	1	Comprimé	3 301,9	4 262,8
438	Glycérine	1	Comprimé	12 247,4	12 247,4
439	Drotavérine	1	Comprimé	1 000,0	1 000,0
440	Eau physiologique	1	Pièce	1 594,0	1 500,0
441	Compresse stérile 10x10 cm	1	Pièce	3 080,1	3 107,2
442	Sparadrap 5x7,5cm	1	Pièce	5 000,0	5 000,0
443	Sparadrap 5x5cm	1	Pièce	3 301,9	3 464,1
444	Alcool iodé	1	Pièce	2 059,8	2 059,8
445	Termomètre numérique	1	Pièce	8 000,0	8 000,0
446	Tensiomètre numérique	1	Pièce	#####	120 000,0
062 -Services ambulatoires					
0621 -Services médicaux et dentaires					
448	Consultation Généraliste en milieu public	1	Service	3 500,0	3 500,0
449	Consultation Généraliste en milieu privé	1	Service	3 000,0	3 000,0
450	Consultation d'un médecin spécialiste dans une clinique privée	1	Service	2 000,0	2 000,0
451	Consultation d'un médecin spécialiste dans une clinique publique	1	Service	6 000,0	6 000,0
452	Frais de pose des prothèses dentaires	1	Service	2 000,0	2 000,0
453	Plombage d'une dent	1	Service	10 000,0	10 000,0
0623 -Services paramédicaux					
454	Examen de selle (Clinique publique)	1	Service	1 750,0	1 750,0
456	Examen de sang NFS (Clinique publique)	1	Service	9 750,0	9 750,0
458	Radiographie d'un thorax (Clinique publique)	1	Service	15 000,0	15 000,0
459	Echographie (hôpital public)	1	Service	10 000,0	10 000,0
462	Examen d'urine (Clinique publique)	1	Service	3 000,0	3 000,0

PRIX A LA CONSOMMATION DES MENAGES DE BUBANZA: MOIS DE FEVRIER 2023

Province Bubanza					
N°	Produits	Qté	Unité	janv.-23	févr.-23
464	Service d'infirmier	1	Service	500,0	500,0
465	Etablissement d'une fiche(Clinique publique)	1	Service	300,0	300,0
0623 -Services hospitaliers					
467	Hospitalisation dans un hôpital public (salle commune)	1	Service	2 000,0	2 000,0
468	Hospitalisation dans une clinique public (chambre individuelle)	1	Service	10 000,0	10 000,0
07 - TRANSPORTS					
072 -Dépenses d'utilisation des véhicules					
0721 -Pièces de rechange et accessoires					
483	Pneu arrière pour cyclomoteur	1	Unité	40 000,0	40 000,0
484	Pneu pour vélo à bagage	1	Unité	24 069,8	24 055,8
485	Pneu arrière pour moto TVS	1	Unité	91 967,6	90 767,9
486	Chambre à air R14 (voiture)	1	Unité	24 000,0	25 000,0
487	Chambre à air pour vélo à bagage	1	Unité	6 235,7	6 287,7
488	Chambre à air pour moto TVS	1	Unité	8 670,4	8 366,6
494	Plaquettes de freins (voiture)	1	paquet	18 171,2	16 868,7
0722 -Carburants et lubrifiants					
495	Essence	1	Litre	3 260,0	3 260,0
496	Gas-oil	1	Litre	3 460,0	3 460,0
497	Huile moteur pour véhicule Diesel	1	Litre	16 000,0	16 000,0
498	Huile moteur pour véhicule à essence	1	Litre	16 000,0	16 000,0
499	Huile de frein	1	Litre	12 000,0	12 926,6
0723 -Entretien et réparations de véhicules particuliers					
500	Lavage voiture	1	Service	2 620,7	2 620,7
501	Lavage d'une Jeep 4X4	1	Service	3 914,9	3 634,2
502	Collage de pneu automobile (un seul trou)	1	Service	2 139,8	3 104,9
503	Collage de pneu pour moto	1	Service	1 000,0	1 348,0
504	Vidange	1	Service	3 000,0	3 000,0
073 -Services de transport					
0732 -Transport routier de passagers					
511	Taxi-Voiture: petite course itinéraire libre	1	Service	2 000,0	1 817,1
513	Taxi-moto: petite course itinéraire libre	1	Service	1 000,0	1 355,4
514	Taxi - vélo: petite course itinéraire libre,	1	Service	322,4	372,2
0736 -Autres types de transports et services de transp					
526	Location de véhicule avec chauffeur voiture (TI)	1	Jour	80 000,0	80 000,0
527	Location de véhicule avec chauffeur jeep (PRADO)	1	Jour	70 000,0	70 000,0

PRIX A LA CONSOMMATION DES MENAGES DE BUBANZA: MOIS DE FEVRIER 2023

Province Bubanza					
N°	Produits	Qté	Unité	janv.-23	févr.-23
08 - COMMUNICATION					
081 -Communication				0	
0813 -Téléphone, télégraphe, connexion internet					
538	Econet LEO vers LEO-Econet Heure normale	1	Minute(s)	165,0	165,0
539	Econet LEO vers Opérateur Fixe	1	Minute(s)	257,0	257,0
540	Econet LEO vers ONAMOB	1	Minute(s)	230,0	230,0
542	Econet LEO vers Ouganda	1	Minute(s)	610,0	610,0
543	Econet LEO vers Afrique du sud	1	Minute(s)	1 510,0	1 510,0
544	Econet LEO vers Belgique	1	Minute(s)	810,0	810,0
545	Econet LEO vers Washington	1	Minute(s)	810,0	810,0
546	ONAMOB vers ONAMOB Heure normale	1	Minute(s)	96,0	96,0
547	ONAMOB vers Opérateur Fixe	1	Minute(s)	96,0	96,0
549	ONAMOB vers Econet LEO	1	Minute(s)	162,0	162,0
550	ONAMOB vers Ouganda	1	Minute(s)	372,0	372,0
551	ONAMOB vers Afrique du sud	1	Minute(s)	222,0	222,0
552	ONAMOB vers Belgique	1	Minute(s)	192,0	192,0
553	ONAMOB vers Washington	1	Minute(s)	192,0	192,0
562	Opérateur (ONATEL) Fixe vers Opérateur Fixe Heure normale	1	Minute(s)	36,0	36,0
563	Opérateur (ONATEL) Fixe vers LUMITEL	1	Minute(s)	144,0	144,0
564	Opérateur (ONATEL) Fixe vers ONAMOB	1	Minute(s)	72,0	72,0
565	Opérateur (ONATEL) Fixe vers ECONET LEO	1	Minute(s)	144,0	144,0
566	Opérateur (ONATEL) Fixe vers Ouganda	1	Minute(s)	330,0	330,0
567	Opérateur (ONATEL) Fixe vers Afrique du sud	1	Minute(s)	180,0	180,0
568	Opérateur (ONATEL) Fixe vers Belgique	1	Minute(s)	150,0	150,0
569	Opérateur (ONATEL) Fixe vers Etats Unis (Washington).	1	Minute(s)	150,0	150,0
570	Frais de connexion internet dans un cybercafé	1	Minute(s)	900,0	900,0
571	Achat prépayées ECONET-LEO pour l'Internet-bouquet 100Mb-7 jours	1	bouquet	2 500,0	2 500,0
573	Achat prépayées ECONET -LEO pour l'Internet-bouquet 5Gb -30 jours	1	bouquet	4 000,0	4 000,0
577	Achat prépayées ONAMOB pour l'Internet 100Mb-7jours	1	bouquet	5 000,0	5 000,0
09 - LOISIRS ET CULTURES					
091 -Matériel audiovisuel, photographique et de traitement					
0911 -Appareils de réception, d'enregistrement et de retransmission					
581	SABUFA (Sonny)	1	Unité	30 000,0	30 000,0

PRIX A LA CONSOMMATION DES MENAGES DE BUBANZA: MOIS DE FEVRIER 2023

Province Bubanza					
N°	Produits	Qté	Unité	janv.-23	févr.-23
582	Téléviseur SHARP en couleur 55 cm (21")	1	Unité	#####	170 000,0
0913 -Matériel de traitement de l'information et support					
600	Carte Mémoire (2 GB)	1	Unité	12 000,0	12 000,0
093 -Autres articles et matériel de loisirs, de jardinage					
0931 -Jeux et jouets, passe-temps et articles de sport					
602	Carte (Titanique)	1	Paquet	500,0	500,0
603	Ballon en plastique pour enfant	1	Unité	1 500,0	1 500,0
0933 -Produits pour jardins, plantes et fleurs, animaux					
604	Engrais chimique - NPK	1	Kg	2 500,0	2 500,0
605	Engrais chimique - Urée	1	Kg	1 800,0	1 800,0
606	Engrais chimique - DAP	1	Kg	2 931,8	2 931,8
607	Engrais chimique -Kcl	1	Kg	1 800,0	1 800,0
094 -Services récréatifs et culturels					
0941 -Services récréatifs et sportifs et services culture					
610	Abonnement à des chaînes Télé ou radio (bouquet basic)	1	Mois	13 000,0	13 000,0
611	Services de photographe (développement, tirage) série de 8 photos passeport	1	Photos	4 000,0	4 000,0
612	Services de photographe (développement, tirage) série de 2 photos carte postal en couleur	1	Photos	1 500,0	1 500,0
614	Album pour photo petit format à 24 pauses;at	1	Unité	1 500,0	1 500,0
616	Droit d'entrée au Stade de football: Championat local (Pourtour)	1	Billet	500,0	500,0
618	Droit d'entrée dans une salle de vidéo des quartiers populaires	1	Billet	200,0	200,0
095 -Journaux, livres et articles de papeterie					
				0	0
0954 -Papeterie et matériel de dessin et imprimés divers					
623	Cahier de 48 feuilles quadrillé	1	Unité	1 000,0	1 000,0
624	Cahier de 60 feuilles quadrillé	1	Unité	1 300,0	1 300,0
625	Cahier de 100 feuilles quadrillé	1	Unité	2 000,0	2 000,0
626	Stylos à bille	1	Unité	500,0	500,0
627	Registre quadrillé	1	Unité	8 746,4	9 000,0
630	Rame de papier double A	1	Paquet	20 165,3	20 248,5
631	Enveloppes sac A4	1	Unité	457,3	431,7
632	Enveloppes par avion petite dimension	1	Unité	100,0	100,0
633	Crayons HB	1	Unité	200,0	200,0
634	Late en plastic transparent	1	Unité	1 000,0	1 000,0
635	Boîte mathématical	1	Boîte	2 000,0	2 000,0
10 - ENSEIGNEMENT					
101 -Enseignement pré-élémentaire et primaire					
1011 -Enseignement pré-élémentaire et primaire					
641	Frais de scolarité dans une école primaire privée	1	Trimestre;	50 000,0	50 000,0

PRIX A LA CONSOMMATION DES MENAGES DE BUBANZA: MOIS DE FEVRIER 2023

Province Bubanza					
N°	Produits	Qté	Unité	janv.-23	févr.-23
	102 -Enseignement secondaire				
	1021 -Enseignement secondaire				
644	Frais de renforcement des élèves d'enseignement secondaire	1	Trimestre;	2 000,0	2 000,0
	104 -Enseignement supérieur				
	1041 -Enseignement supérieur				
645	Frais de scolarité dans le supérieur privée : Droit/Economie	1	Trimestre;	90 000,0	90 000,0
	11 - RESTAURANTS ET HÔTELS				
	111 -Services de restauration				
	1111 -Restaurants, cafés et établissements similaires				
650	Petit-déjeuner hors ménage: (agatoke)	1	Service	1 176,1	1 144,7
651	Petit-déjeuner hors ménage (sandwich simple +thé noir)	1	Service	500,0	1 000,0
652	Petit-déjeuner hors ménage (sandwich simple +thé au lait)	1	Service	700,0	1 000,0
653	Lait frais au cafétariat	500	Millilitre(s)	900,0	919,2
654	Sandwich au cafétariat	100	Gr	400,0	400,0
655	Tasse de thé noir	1	Tasse(s)	200,0	200,0
656	Tasse de thé au lait	1	Tasse(s)	500,0	472,9
657	Omlettes nature (2 œufs)	1	Service	1 500,0	1 500,0
658	Repas (Haricot + Riz) dans un restaurant	1	Service	1 176,1	1 500,0
659	Repas (Haricot + Banane ou pomme de terre) dans un restaurant	1	Service	1 176,1	1 500,0
660	Repas (petit pois frais+ Banane ou pomme de terre) dans un restaurant	1	Service	2 000,0	2 000,0
661	Repas (Pâte+viande) dans un restaurant.	1	Service	2 000,0	2 000,0
662	Brochettes simple de viande de chèvre	1	Service	2 000,0	2 000,0
663	Brochettes de viande de chèvre accompagné	1	Service	3 500,0	3 500,0
664	Brochettes simple de viande de vache	1	Service	2 000,0	2 000,0
665	Brochettes de viande de vache accompagné	1	Service	3 780,0	3 853,5
668	Quart de poulet	1	Service	8 971,1	8 971,1
669	Ragoût	1	Service	9 500,0	9 500,0
670	Jaret	1	Service	9 500,0	9 500,0
671	Mchopo	1	Service	2 000,0	2 000,0
672	Bière Amstel Blonde 65 Cl dans un cabaret	65	Centilitre(s)	2 532,3	2 516,4
674	Bière Primus 72 Cl au cabaret	72	Centilitre(s)	1 748,4	1 716,3

PRIX A LA CONSOMMATION DES MENAGES DE BUBANZA: MOIS DE FEVRIER 2023

Province Bubanza					
N°	Produits	Qté	Unité	janv.-23	févr.-23
675	Bière Primus 50 Cl (AKABAJU) au cabaret	50	Centilitre(s)	1 247,8	1 216,1
676	Vin de banane INSONGO au cabaret	75	Centilitre(s)	1 200,0	1 200,0
677	Vin de banane RUGOMBO/URWARWA au cabaret	75	Centilitre(s)	800,0	800,0
678	Vin rouge au cabaret (Drosty 375 ml)	375	Centilitre(s)	18 000,0	18 000,0
681	Vin de messe au cabaret	75	Centilitre(s)	25 000,0	25 000,0
683	Heineken 33 cl au cabaret	33	Centilitre(s)	5 500,0	5 328,0
684	Bière NYONGERA 72 Cl dans cabaret	72	Centilitre(s)	1 500,0	1 500,0
685	Bière de sorgho	75	Centilitre(s)	1 000,0	1 000,0
686	Boissons gazeuse en bouteille en verre au cabarêt (Fanta)	300	Millilitre(s)	1 030,9	1 030,9
112 -Services d'hébergement					
<u>1121 -Hôtels et services d'hébergement</u>					
689	Chambre dans un hôtel simple (sanitaire interne dans la chambre)	1	Nuit(s)	14 422,5	11 447,1
690	Chambre dans un hôtel simple (sanitaire externe de la chambre)	1	Nuit(s)	7 746,0	7 746,0
12 - BIENS ET SERVICES DIVERS					
121 -Soins corporels					
<u>1211 -Salons de coiffure et instituts de soins et de bea</u>					
691	Coupe ordinaire pour homme, Avec tondeuse électrique	1	Service	1 000,0	1 000,0
692	Coupe ordinaire pour dame	1	Service	1 500,0	1 275,4
693	Coupe carré pour dame	1	Service	2 000,0	2 000,0
694	Coupe cheveux lisse pour dame	1	Service	2 000,0	1 861,2
695	Coiffure lisse simple et lavage	1	Service	3 117,9	3 117,9
696	Coiffure moderne et lavage	1	Service	12 247,4	12 247,4
697	Coiffure sans lavage	1	Service	2 620,7	2 823,1
698	Défrisage des cheveux (main d'œuvre seulement)	1	Service	5 000,0	5 000,0
699	Défrisage des cheveux (produit+main d'œuvre)	1	Service	8 000,0	8 000,0
700	Tresse natte	1	Service	7 318,6	7 318,6
701	Tresse mèches longues	1	Service	10 000,0	10 000,0
<u>1213 -Autres appareils électriques ou non et articles p</u>					
702	Brosse à dent: White dent	1	Unité	1 000,0	1 000,0
703	Peigne à cheveux lisses en plastic	1	Unité	800,0	800,0
704	Peigne à cheveux naturels en plasctic	1	Unité	611,9	500,0
705	Coupe à ongles	1	Unité	500,0	500,0
706	Lame de rasoir TATRA	1	Unité	200,0	200,0
707	Rasoir Bic	1	Unité	800,0	800,0

PRIX A LA CONSOMMATION DES MENAGES DE BUBANZA: MOIS DE FEVRIER 2023

Province Bubanza					
N°	Produits	Qté	Unité	janv.-23	févr.-23
708	Pâte dentifrice Colgate (Herbal) 100ml	100	Millilitre(s)	4 308,9	4 308,9
709	Pâte dentifrice White dent 190g	190	Gr	3 500,0	3 578,8
710	Pâte dentifrice Signal 120ml	120	Millilitre(s)	4 849,2	5 075,4
711	Lait de toilette local COPAR (Citron 500ml)	500	Millilitre(s)	6 000,0	6 000,0
712	Lait de toilette importé (Revlon 600ml)	600	Millilitre(s)	15 000,0	14 491,4
713	Lait de toilette importé Vasélyne (100 ml)	100	Millilitre(s)	8 000,0	12 000,0
714	Movit (lait 260ml)	260	Millilitre(s)	3 713,4	4 827,4
715	Familial savonor	200	Gr	2 000,0	2 108,2
716	Shaza savonor	150	Gr	1 500,0	1 500,0
717	Orissa savonor	100	Gr	1 200,0	1 232,0
718	Savon de toilette GIV	80	Gr	1 000,0	1 000,0
719	Savon de toilette Impérial	200	Gr	2 847,7	3 078,1
721	Savon médicinal local Muganga	85	Gr	1 216,1	1 179,7
722	Dettol importé (savon)	100	Gr	1 732,1	1 782,6
723	Parfums pour Femme (innocence original)	18	Millilitre(s)	2 250,0	2 250,0
724	Vernis simple 18ml	18	Millilitre(s)	2 000,0	2 000,0
725	Rouge à lèvres	8	Gr	1 000,0	1 000,0
726	Papier hygiénique de bonne qualité (blanc)	1	Rouleau	1 500,0	1 500,0
727	Papier hygiénique de moyenne qualité (rose)	1	Rouleau	1 397,6	1 500,0
728	Couches jetables Pamper's pour bébé de 3 a 6 kilos	1	Unité	500,0	500,0
729	Poudre compact (fond de teint 17 gr)	17	Gr	1 418,6	1 418,6
730	Poudre blanc vestline	100	Gr	1 500,0	1 500,0
731	Tampons hygiéniques (Cotex Feathers)	1	Paquet	2 965,7	2 965,7
123 -Effets personnels n.c.a					
1231 -Autres appareils et articles pour soins corporels					
732	Boucles d'oreille (vis)	1	Pair(e)	4 000,0	4 000,0
1232 -Autres effets personnels					
736	Valise à roulette	1	Unité	45 000,0	45 000,0
737	Valise simple	1	Unité	32 403,7	32 403,7
738	Sac à dos	1	Unité	20 000,0	22 133,6
739	Parapluies droits	1	Unité	8 000,0	8 239,1
740	Parapluies pliants	1	Unité	10 000,0	10 466,4
741	Sac à main en similibuir	1	Unité	25 000,0	29 240,2
742	lunettes solaires pour femmes bas de gamme	1	Unité	2 000,0	2 000,0
743	lunettes solaires pour homme bas de gamme	1	Unité	2 000,0	2 000,0
744	Porte-monnaie en similibuir	1	Unité	5 000,0	8 000,0
745	Cercueils ordinaire pour adulte	1	Unité	33 247,0	30 780,7
746	Cercueils ordinaire pour enfants (0 - 5 ans)	1	Unité	20 000,0	20 000,0

PRIX A LA CONSOMMATION DES MENAGES DE BUBANZA: MOIS DE FEVRIER 2023

Province Bubanza					
N°	Produits	Qté	Unité	janv.-23	févr.-23
126 -Services financiers					
1261 -Services financiers					
749	Frais de tenu de compte (moyenne ECOBANK, IBB et BCB)	1	Service	3 556,9	3 556,9
750	Frais de transfert de 100 USD à la WESTERN Union	1	Service	25 873,2	25 873,2
751	Frais d'achat de carte VISA	1	Service	77 299,0	77 299,0
127 -Autres services n.c.a					
1271 -Autres services n.c.a.					
752	Frais de moulin manioc	1	Service	50,0	50,0
753	Frais de moulin maïs	1	Service	106,0	100,0
755	Frais d'une attestation de nationalité	1	Service	1 000,0	1 000,0
756	Frais d'établissement d'un extrait de naissance	1	Service	1 000,0	1 000,0
757	Frais d'établissement d'un extait de mariage	1	Service	1 000,0	1 000,0
758	Frais d'établissement d'Extrait d'acte de décès	1	Service	1 000,0	1 000,0
759	Frais d'établissement d'une attestation d'état civil	1	Service	1 000,0	1 000,0
760	Frais d'établissemnt d'une attestation résidence	1	Service	1 000,0	1 000,0
761	Frais d'établissement d'une attestation d'identité complète	1	Service	1 000,0	1 000,0
762	Frais d'établissement de Passeport	1	Service	#####	235 000,0
765	Frais de délivrance de Carte Nationale d'Identité	1	Service	500,0	500,0
766	Frais de notaire	1	Service	2 000,0	2 000,0
767	Frais de conservation de dépouille à la morgue	1	Service	15 000,0	15 000,0

PRIX A LA CONSOMMATION DES MENAGES DE BUJUMBURA : MOIS DE FEVRIER 2023

Province Bujumbura					
N°	Produits	Qté	Unité	janv.-23	févr.-23
F01	01 - ALIMENTATION ET BOISSONS NON ALCOOLISÉES				
	011 -Produits alimentaires				
	0111 - Pains et céréales				
1	Riz blanc local à grains longs	1	Kg	3 656,8	3 684,4
7	Maïs en grains blanc importé	1	Kg	2 219,3	2 274,6
8	Sorgho rouge local non germé	1	Kg	2 300,0	2 321,9
9	Sorgho blanc local	1	Kg	2 349,5	2 700,0
10	Blé local	1	Kg	2 337,0	2 446,0
11	Eleusine local	1	Kg	2 316,4	2 195,3
12	Farine de maïs local	1	Kg	1 810,3	2 242,1
13	Farine de maïs blanche importé	1	Kg	3 348,9	3 400,0
14	Farine de blé local de production artisanale	1	Kg	2 466,2	2 601,1
15	Farine d'Eleusine local	1	Kg	2 400,0	2 400,0
16	Farine de sorgho non germé local	1	Kg	2 500,0	2 500,0
18	Spaghetti importé	500	Gr	3 000,0	3 000,0
19	Pain tomate local	300	Gr	961,4	883,8
20	Pain coupé simple local	300	Gr	1 490,4	1 347,0
23	Sandwich local	100	Gr	524,4	546,9
25	Pain michette local	400	Gr	1 509,9	1 520,1
26	Beignets à base de farine de blé	50	Gr	162,8	164,4
27	Biscuits au chocolat importés	90	Gr	833,5	800,0
28	Petit cake emballé local	50	Gr	138,9	135,1
	0112 - Viandes				
30	Viande de boeuf avec os	1	Kg	10 954,5	10 954,5
31	Viande de bœuf sans os	1	Kg	12 961,5	12 961,5
32	Tripes de bœuf	1	Kg	7 483,3	7 483,3
37	Poulet local sur pied	1	Kg	9 813,1	9 943,0
	0113 -Poissons et Fruits de mer				
43	Ndagala frais	1	Kg	24 691,4	23 043,0
44	Mukeke frais	1	Kg	21 812,2	20 356,0
49	Ndagala sec local	1	Kg	27 765,7	30 937,7
50	Ndagala sec importé	1	Kg	25 942,6	20 485,4
51	Mukeke sec et fumé	1	Kg	28 518,8	29 671,6
53	Sardine à tomate	155	Gr	1 883,1	1 908,5
54	Sardine à huile	25	Gr	3 000,0	3 000,0
	0114 -Lait, fromage et œuf				
55	Lait frais de vache local (Imfyufyu)	1	Litre	1 200,0	1 200,0
59	Lait en poudre NIDO 400 gr	400	Gr	22 000,0	22 000,0
60	Lait en poudre SUPALAIT 400 gr	400	Gr	15 491,9	15 901,3
65	Œuf local	1	Unité	600,0	600,0
66	Œuf industriel local	1	Unité	600,0	600,0
	0115 -Huiles et graisses				
68	Huile de palme local non raffiné	1	Litre	4 105,6	4 197,2
69	Huile de coton GOLDEN	5	Litre	46 151,5	46 771,3
72	Margarine blue band Importé en pot en plastic	250	Gr	5 000,0	5 000,0

PRIX A LA CONSOMMATION DES MENAGES DE BUJUMBURA : MOIS DE FEVRIER 2023

Province Bujumbura					
N°	Produits	Qté	Unité	janv.-23	févr.-23
	0116 - Fruits				
77	Avocats local	1	Kg	1 004,4	896,1
78	Bananes mûres longues local	1	Kg	1 042,6	1 386,8
79	Bananes mûres courtes local	1	Kg	2 178,7	2 156,8
80	Ananas local	1	Kg	1 101,5	1 110,4
81	Oranges local	1	Kg	1 923,1	1 923,1
82	Citron local	1	Kg	1 973,7	2 283,1
85	Fruits de la passion (amabungo) local	1	Kg	1 503,8	1 500,0
86	Prunes de Japon (amatunda) local	1	Kg	3 134,9	3 118,7
87	Mangues ordinaire local (indundi)	1	Kg	726,3	641,7
	0117 -Légumes				
90	Oignons rouge local	1	Kg	2 871,5	2 651,6
91	Tomates fraîches local	1	Kg	2 087,9	2 141,4
92	Conserve de Tomate (salsa) importé	70	Gr	1 005,7	1 026,3
93	Petites aubergines (Intore) local	1	Kg	861,7	702,6
95	Petit pois vert local	1	Kg	3 281,8	3 281,8
96	Courges local	1	Kg	909,1	666,7
97	Poivron vert local	1	Kg	1 803,3	1 672,2
98	Ails frais local (non décortiqués)	1	Kg	11 357,3	11 590,7
99	Carottes local	1	Kg	1 451,2	1 906,0
100	Choux vert local	1	Kg	440,6	469,8
102	Lengalenga	1	Kg	964,6	551,2
103	Poirreaux local	1	Kg	1 550,4	1 803,9
106	Feuilles de courge (umusoma)	1	Kg	2 139,7	1 163,6
107	Arrachides décortiqués local	1	Kg	6 100,0	6 548,3
108	Arrachides grillés local	100	g	850,6	848,2
110	Haricot sec de couleur blanche	1	Kg	3 171,9	3 299,0
111	Haricot sec de couleur jaune	1	Kg	3 437,8	3 962,9
112	Haricot sec de couleur rouge	1	Kg	3 115,0	3 086,1
113	Haricot sec graines mélangés	1	Kg	2 863,6	2 890,6
114	Petit pois sec local	1	Kg	5 000,0	5 186,7
115	Farine de soja locale	1	Kg	2 860,2	3 283,0
117	Pomme de terre local couleur jaune (genre Ruhengeri)	1	Kg	1 095,4	1 000,0
120	Banane douce (igisahira)	1	Kg	804,5	893,4
121	Colocase (ay'i Kizungu)	1	Kg	392,9	811,8
122	Manioc frais en tubercule	1	Kg	759,7	805,6
125	Farine de manioc sec IKIVUNDE	1	Kg	2 348,4	2 400,0
126	Farine de manioc sec INYANGE	1	Kg	1 600,0	1 743,1
127	Ubuswage	1	Kg	857,6	1 451,9
129	Sucre blanc cristallisé local (SOSUMO)	1	Kg	2 500,0	2 500,0
130	Confiture de fraises importé	450	Gr	4 050,0	4 050,0
131	Miel local	1	Kg	11 827,2	11 761,4
	0119 -Produits alimentaires n.c.a				
134	Sel de cuisine non emballé(non fin).	1	Kg	1 200,0	1 200,0
136	Mayonnaise importé	470	Gr	12 000,0	11 066,0

PRIX A LA CONSOMMATION DES MENAGES DE BUJUMBURA : MOIS DE FEVRIER 2023

Province Bujumbura					
N°	Produits	Qté	Unité	janv.-23	févr.-23
137	Cube (maggi, jumbo, etc.)	4	Gr	184,2	200,0
138	Piment rouge frais (Mbuzi) local	1	Kg	4 893,4	5 208,3
139	Céleri local	1	Kg	3 134,2	3 377,8
012 -Boissons non alcoolisees					
<u>0121 -Cafe, the et cacao</u>					
146	Thé en paquet	200	Gr	1 341,6	1 673,9
<u>0122 -Eaux minérales, boissons rafraichissantes, jus de</u>					
149	Sirop de maracoudja Akezamutima	65	Centilitre(s)	5 000,0	5 000,0
151	Eau minérale(1,5l) Kinju local	1,5	Litre	1 500,0	1 500,0
152	Eau minérale (500 ml) Kinju local	500	Millilitre(s)	718,6	714,1
153	Eau minérale gazeuse Aquavie (650ml) local	650	Millilitre(s)	1 000,0	1 000,0
02 - BOISSONS ALCOOLISÉES, TABAC ET STUPÉFIANT					
<u>0212 -Vin et boissons fermentees</u>					
158	Vin rouge Drosdy importé en bouteille en verre	375	Millilitre(s)	15 000,0	15 000,0
<u>0213 -Biere</u>					
161	Amstel blonde(65cl) local	65	Centilitre(s)	2 500,0	2 566,2
163	Primus(72cl) local	72	Centilitre(s)	1 700,0	1 742,2
165	Heineken (33cl) importé	33	Centilitre(s)	5 000,0	5 000,0
022 -Tabacs					
<u>0221 -Tabacs</u>					
167	Supermatch local	1	cigarettes	107,0	96,0
168	Yes local	1	cigarettes	131,0	141,6
169	Feuilles de tabac (turumbombeke)	100	Gr	862,1	1 058,4
03 - ARTICLES D'HABILLEMENT ET CHAUSSURES					
<u>0311 -Tissus d'habillement</u>					
170	Popeline (1ère qualité)	1	mètre	4 000,0	4 000,0
173	Ikanga	4,5	yards	16 875,0	16 875,0
174	Igitenge Demi hollandais	6	yards	52 440,4	50 000,0
175	Igitenge AFRITEX	6	yards	22 661,7	22 661,7
176	Basin moins riche	6	yards	40 000,0	40 000,0
<u>0312 -Vetements</u>					
178	Pantalon neuf importé pour homme	1	Unité	26 891,3	27 890,0
179	Pantalon friperie importé pour homme	1	Unité	6 991,1	6 871,5
181	Chemise de ville courtes manches neuve pour homme	1	Unité	20 000,0	20 000,0
182	Chemise de ville longues manches friperie pour homme	1	Unité	5 000,0	17 738,2
183	Chemise de ville courtes manches friperie pour homme	1	Unité	4 090,6	8 366,6
185	Tee-shirts friperie pour homme	1	Unité	2 738,6	2 590,0
186	Capitula (culotte) friperie pour homme	1	Unité	7 491,7	7 245,7

PRIX A LA CONSOMMATION DES MENAGES DE BUJUMBURA : MOIS DE FEVRIER 2023

Province Bujumbura					
N°	Produits	Qté	Unité	janv.-23	févr.-23
188	Slip neuf Homme en coton sans ceinture	1	Unité	3 000,0	3 000,0
189	Singlet neuf pour homme	1	Unité	5 000,0	5 000,0
191	Chaussettes neuf pour homme	1	paire	2 000,0	2 000,0
192	Chaussettes friperie pour homme	1	paire	2 000,0	2 000,0
193	Jupe neuve pour femme	1	Unité	15 000,0	14 301,3
195	Robe neuve pour femme	1	Unité	25 017,6	26 900,9
196	Ensemble femme	1	Ensemble	30 389,7	28 529,4
197	Blouse importée neuf pour femme	1	Unité	7 195,9	6 992,8
198	Chemise friperie pour femme	1	Unité	2 738,6	2 850,3
200	Pantalon friperie pour femme	1	Unité	5 000,0	5 916,1
201	Slip neuf en coton pour dame	1	Unité	2 286,5	2 286,5
203	Soutien gorge ordinaire neuf	1	Unité	2 789,0	2 789,0
205	Sous jupe	1	Unité	3 476,0	3 331,0
206	Collants neuf	1	Unité	7 472,3	7 376,5
207	Collants friperie	1	Unité	4 000,0	4 000,0
208	Robe neuve pour un enfant de 5 ans	1	Unité	24 494,9	24 494,9
209	Robe friperie pour un enfant de 5 ans	1	Unité	2 000,0	2 000,0
210	Culotte friperie pour enfant de 6 à 12 ans	1	Unité	2 000,0	2 000,0
212	Ensemble jupe et chemise pour fille de 6 à 12 ans	1	Ensemble	26 207,4	24 727,7
213	Ensemble culotte et chemise pour garçon de 6 à 12 ans	1	Ensemble	28 231,1	28 231,1
214	Tee-shirts friperie pour enfant de 6 à 12 ans	1	Unité	1 732,1	1 732,1
216	Pantalon friperie pour enfant de 6 à 12 ans	1	Unité	2 449,5	2 449,5
217	Jupe friperie pour enfant de 6 à 12 ans	1	Unité	1 931,0	1 931,0
218	Grenouillère friperie pour bébé de 0 à 2 ans	1	Unité	1 732,1	1 732,1
219	Slip neuf pour garçon de 6 à 12 ans	1	Unité	1 000,0	1 000,0
221	Chaussettes friperie pour enfant de 6 à 12 ans	1	paire	625,7	500,0
222	Linges blanc en coton	12	Unité	40 658,9	39 712,3
224	Flanelle (Ikigoma)	1	Unité	7 993,7	7 878,0
225	Couvre-bébé ordinaire importé	1	Unité	8 485,3	8 000,0
229	Ensemble Chemise et culotte/jupe kaki (7 à 9 ans)	1	Ensemble	10 000,0	10 000,0
230	Chemise blanche courte manche (7 à 9 ans)	1	Unité	5 000,0	5 000,0
231	Culotte bleu (7 à 9 ans)	1	Unité	6 000,0	6 000,0
232	Jupe bleu (7 à 9 ans)	1	Unité	5 000,0	5 477,2
233	Chemise blanche courte manche (13 à 15ans)	1	Unité	5 000,0	5 000,0
234	Pantalon bleu (13 à 15 ans)	1	Unité	10 000,0	10 000,0

PRIX A LA CONSOMMATION DES MENAGES DE BUJUMBURA : MOIS DE FEVRIER 2023

Province Bujumbura					
N°	Produits	Qté	Unité	janv.-23	févr.-23
235	Ensemble Chemise blanche et pantalon bleu (13 à 15 ans)	1	Ensemble	15 000,0	15 000,0
236	Jupe bleu (13 à 15 ans)	1	Unité	6 735,4	7 000,0
237	Ensemble Chemise blanche et jupe bleu (13 à 15 ans)	1	Ensemble	12 000,0	12 000,0
<u>0313 -Autres articles vestimentaires et accessoires d'ha</u>					
238	Cravates neufs en polyester	1	Unité	3 000,0	3 000,0
239	Ceinture neuf en similicuir	1	Unité	3 000,0	3 000,0
241	Fils à tricoter	1	Rouleau	1 900,0	1 900,0
242	Foulards de tête en nylon plissé pour femmes (Igitambara)	1	Unité	3 500,0	3 240,4
<u>0314 -Confection, nettoyage, réparation et location d'ha</u>					
243	Confection de chemise pour homme	1	service	5 946,0	5 946,0
244	Confection de costume pour homme	1	service	40 000,0	35 565,6
246	Confection ensemble pagne pour femme	1	service	11 066,8	11 066,8
247	Confection tenue locale pour femme (Igitenge)	1	service	1 000,0	1 000,0
248	Confection tenue locale pour femme (Imvutano)	1	service	3 976,4	3 162,3
250	Confection d'un costume garçon de 6 à 12 ans	1	service	23 643,5	23 207,9
255	Location de voile (imvutano)	1	Ensemble	3 000,0	3 000,0
256	Location d'une blouse pour voile	1	Unité	1 000,0	1 000,0
257	Location d'une robe de mariage	1	Unité	40 000,0	40 000,0
<u>032 -Chaussures</u>					
<u>0321 -Chaussures diverses</u>					
258	Chaussures synthétique homme (non cuir)	1	paire	42 426,4	40 000,0
259	Chaussures en cuir friperie pour Hommes	1	paire	28 982,8	30 000,0
260	Sandale neuf en similicuir pour homme	1	paire	25 000,0	25 000,0
263	Chaussures Ikambambiri	1	paire	5 000,0	4 782,0
265	Sandale neuf pour femme	1	paire	11 066,8	11 760,8
268	Chaussures de sortie neuf en similcuir pour femme	1	paire	15 000,0	15 000,0
270	Chaussures synthétique neuf pour garçon de 6 à 12 ans	1	paire	18 612,1	16 829,3
272	Basket friperie pour enfant de 6 à 12 ans	1	paire	8 377,7	7 318,6
273	Chaussures neuf en similcuir pour fille 6 à 12 ans	1	paire	13 554,0	11 760,8
<u>0322 -Coordonnerie</u>					
275	Renforcement de semelle+talon pour homme	1	service	1 000,0	1 000,0
276	Remplacement du semelle+talon pour homme	1	service	1 000,0	1 000,0

PRIX A LA CONSOMMATION DES MENAGES DE BUJUMBURA : MOIS DE FEVRIER 2023

Province Bujumbura					
N°	Produits	Qté	Unité	janv.-23	févr.-23
277	Renforcement de semelle pour femme	1	service	700,0	700,0
04 - LOGEMENT, EAU, ÉLECTRICITÉ, GAZ ET AUTRES C					
041 -Loyers effectifs					
0411 -Loyers effectivement payés par les locataires					
278	Loyer d'un logement à 2 Pièces (chambre et salon) Catégorie 1	1	Mois	14 465,3	14 465,3
280	Loyer d'un logement à 2 pièces (chambre et salon) Catégorie 3	1	Mois	14 465,3	14 465,3
281	Loyer d'un logement à 2 pièces (chambre et salon) Catégorie 4	1	Mois	14 465,3	14 465,3
282	Loyer d'un logement à 2 pièces (chambre et salon) Catégorie 5	1	Mois	14 465,3	14 465,3
283	Loyer d'un logement à 3 Pièces (2 chambres et salon) Catégorie 1	1	Mois	15 485,7	15 485,7
285	Loyer d'un logement à 3 Pièces (2 chambres et salon) Catégorie 3	1	Mois	15 485,7	15 485,7
286	Loyer d'un logement à 3 Pièces (2 chambres et salon) Catégorie 4	1	Mois	15 485,7	15 485,7
043 -Entretien et reparation des logements					
0431 -Matériaux pour travaux d'entretien et de réparation					
294	Sable	1	Brouette	9 000,0	9 000,0
295	Tôle ondulée locale	1	Unité	25 000,0	25 000,0
297	Brique claustra	1	Unité	1 000,0	1 000,0
298	Brique cuite	1	Unité	50,0	50,0
299	Vitre	1	Unité	25 000,0	25 000,0
301	Peintures à huile (BASCO)	4	Litre	29 000,0	29 000,0
302	Peinture à eau (BASCO)	4	Litre	18 000,0	18 000,0
303	Fer à béton	1	longueur	15 000,0	15 000,0
304	Planche en eucalyptus	1	Unité	6 500,0	6 500,0
305	Madrier en eucalyptus	1	Unité	8 062,3	10 000,0
307	Tuyau petite dimension 1/2	1	Rouleau	10 000,0	10 000,0
308	Robinet de ravabo	1	Unité	6 000,0	5 477,2
309	Robinet 1/2 (SANWA)	1	Unité	8 000,0	8 000,0
310	Mastic (Bois et fer)	1	Kg	6 000,0	5 477,2
311	Main d'œuvre pour petits travaux de maçonnerie (maçon)	1	Jour	8 434,3	8 434,3
312	Main d'œuvre pour petits travaux de maçonnerie (aide-maçon)	1	Jour	4 217,2	4 217,2
313	Main d'œuvre pour réparation courante de problème de plomberie (Remplacement de vanne)	1	service	2 620,7	2 620,7
314	Main d'œuvre pour renouvellement de peinture	1	Unité	7 937,0	7 937,0
315	Main d'œuvre pour réparation courante de panne d'électricité (remplacement d'une prise)	1	service	3 684,0	3 684,0

PRIX A LA CONSOMMATION DES MENAGES DE BUJUMBURA : MOIS DE FEVRIER 2023

Province Bujumbura					
N°	Produits	Qté	Unité	janv.-23	févr.-23
316	Main d'œuvre pour le remplacement d'une serrure	1	service	2 000,0	2 000,0
044 -Alimentation en eau et services divers lié au logeme					
0441 -Alimentation en eau					
321	Eau achetée de 20 l	20	Litre	50,0	50,0
045 -Electricite, gaz et autres combustibles					
0453 -Combustibles					
333	Pétrole lampant chez le revendeur	1	Litre	7 000,0	7 000,0
334	Mazout chez le revendeur	1	Litre	4 000,0	4 000,0
335	Charbon de bois au détail	1	Kg	909,1	983,7
336	Charbon de bois (demi sac)	1	demi-sac	30 000,0	32 682,4
05 - MEUBLES, ARTICLES DE MÉNAGES ET ENTRETIEN					
051 -Meubles , articles d'ameublement, tapis et autres re					
0511 -Meubles et articles d'ameublements					
339	Chaise en bois eucalyptus	1	Unité	12 599,2	12 599,2
341	Salon en bois eucalyptus	1	Ensemble	239 571,0	239 571,0
342	Salle à manger en bois eucalyptus	1	Ensemble	170 425,7	159 398,8
343	Armoire/ dressoir en eucalyptus	1	Unité	444 796,0	444 796,0
344	Table en bois en eucalyptus	1	Unité	37 797,6	37 797,6
345	Matelas en mousse (Exim) 1.40 x 1.90 x 0.15 m	1	Unité	160 000,0	160 000,0
346	Matelas en mousse (Exim) 1.60 x 1.90 x 0.15 m	1	Unité	180 000,0	180 000,0
349	Lit simple 1.40 x 1.90 m modèle ordinaire en eucalyptus	1	Unité	119 113,8	119 113,8
350	Lit simple 1.60 x 1.90 m modèle ordinaire en eucalyptus	1	Unité	139 247,7	139 247,7
351	Armoire de chambre/ Garde robe	1	Unité	200 000,0	200 000,0
0512 -Tapis et autres revêtement de sol					
354	Natte (ikirago)	1	Unité	13 000,0	13 000,0
052 -Articles de ménage en textiles					
0521 -Articles de ménage en textiles					
355	Draps de lit simple (1,60x2)	1	paire	40 000,0	40 000,0
356	Draps de lit double (1,80x2)	1	paire	77 459,7	77 459,7
357	Couverture pour adulte importé (150 x 190) cm (genre zamu)	1	Unité	13 276,1	13 276,1
360	Essuie-mains en mélange coton polystère (1.40 x 0.70) m importé (grandes dimensions)	1	Unité	13 490,7	13 490,7
362	Serviette en tissu pour vaisselle	1	Unité	2 000,0	1 500,0
053 -Appareils électroménagers					
0531 -Appareil electroménager, menager et reparation					
367	Cuisinière à charbon en argile	1	Unité	2 000,0	2 000,0

PRIX A LA CONSOMMATION DES MENAGES DE BUJUMBURA : MOIS DE FEVRIER 2023

Province Bujumbura					
N°	Produits	Qté	Unité	janv.-23	févr.-23
054 -Verrerie, vaisselle et ustensiles de menage					
0541 - Verrerie, vaisselle et ustensiles de menage					
370	Assiette creuse en faïence 25 cm	1	Unité	1 700,0	1 700,0
372	Assiette creuse en métal 22 cm	1	Unité	1 500,0	1 500,0
373	Soupière/Bol avec couvercle 18 cm en métal importé	1	Unité	3 420,0	3 420,0
375	Cuillère à café	1	Unité	300,0	300,0
376	Cuillère à soupe	1	Unité	421,7	421,7
377	Louche	1	Unité	1 000,0	1 062,7
378	Couteaux pour ménage importé	1	Unité	1 500,0	1 500,0
381	Gobelet en plastique (Mironko)	1	Unité	784,9	784,9
382	Fourchette	1	Unité	421,7	421,7
384	Casserole de cuisine (Isafuriya) de 26 cm de diamètre	1	Unité	7 000,0	7 000,0
387	Bassin (45 cm de diamètre) importé	1	Unité	3 000,0	3 000,0
388	Thermos 1l	1	Unité	12 000,0	12 000,0
055 -Outillage et autre matériel pour la maison et le jardin					
0551 -Outillage, matériel et accessoires divers					
391	Piles torche Tiger	1	paire	1 400,0	1 306,2
394	Houe	1	Unité	11 000,0	11 000,0
395	Ampoule à incandescence	1	Unité	1 000,0	1 000,0
396	Ampoule économique (5 W)	1	Unité	3 000,0	3 000,0
397	Tube fluorescent	1	Unité	5 000,0	5 000,0
398	Prise	1	Unité	2 500,0	2 500,0
400	Hâche locale	1	Unité	5 000,0	5 000,0
056 -Biens et services liés à l'entretien courant du foyer					
0561 -Articles de ménage non durables					
402	Savons de ménage GIFURANGUWO blanc	100	Gr	358,9	354,2
404	Savons en poudre non emballé bleu (Toss)	1	Kg	6 055,3	6 061,4
408	Briquet	1	Unité	422,9	452,8
409	Allumette importée	1	Boîte	183,4	185,2
410	Bougie locale	1	Unité	671,2	657,8
412	Cirage liquide Crown	100	Millilitre(s)	2 114,7	2 101,7
413	Cirage solide LUDE	40	Gr	1 281,9	1 247,0
414	Cirage solide KIWI	32	Gr	1 500,0	1 500,0
415	Brosse pour chaussures	1	Unité	972,5	1 000,0
416	Râclette	1	Unité	3 000,0	3 000,0
417	Brosse pour entretien maison	1	Unité	2 213,4	2 000,0
418	Balai à tige en bois	1	Unité	3 000,0	3 000,0
419	Balais à tige de palmier	1	Unité	547,7	500,0
06 - SANTE					
61-Produits, appareils et matériels médicaux					
0611 -Produits, appareils et matériels médicaux					
427	Albédazole	1	Comprimé	896,6	896,0
428	Métronidazole comprimé	1	Comprimé	1 233,9	1 228,7

PRIX A LA CONSOMMATION DES MENAGES DE BUJUMBURA : MOIS DE FEVRIER 2023

Province Bujumbura					
N°	Produits	Qté	Unité	janv.-23	févr.-23
429	Mébendazole	1	Comprimé	270,9	264,0
430	Prufene	1	Comprimé	2 000,0	2 000,0
431	Ibuprofène	1	Comprimé	711,4	713,7
432	Paracetamol	1	Comprimé	587,1	551,9
433	Efferalgan	1	Comprimé	4 728,7	4 641,6
434	Quinine:comprimé	1	Comprimé	6 611,4	6 536,3
435	Amoxiciline	1	Comprimé	1 095,4	1 062,7
436	Miconazole	1	Comprimé	583,3	583,3
437	Diclofénac	1	Comprimé	3 904,6	3 716,2
440	Eau physiologique	1	Pièce	836,7	700,0
441	Compresse stérile 10x10 cm	1	Pièce	3 322,7	3 408,7
442	Sparadrapp 5x7,5cm	1	Pièce	3 659,3	3 741,7
443	Sparadrapp 5x5cm	1	Pièce	547,7	547,7
444	Alcool iodé	1	Pièce	2 000,0	2 154,4
062 -Services ambulatoires					
<u>0621 -Services médicaux et dentaires</u>					
448	Consultation Généraliste en milieu public	1	Service	3 500,0	3 500,0
<u>0623 -Services paramédicaux</u>					
454	Examen de selle (Clinique publique)	1	Service	1 750,0	1 750,0
456	Examen de sang NFS (Clinique publique)	1	Service	8 899,4	8 899,4
458	Radiographie d'un thorax (Clinique publique)	1	Service	12 247,4	12 247,4
459	Echographie (hôpital public)	1	Service	8 944,3	8 944,3
462	Examen d'urine (Clinique publique)	1	Service	3 462,3	3 462,3
465	Etablissement d'une fiche(Clinique publique)	1	Service	632,5	632,5
<u>0623 -Services hospitaliers</u>					
467	Hospitalisation dans un hôpital public (salle commune)	1	Service	2 000,0	2 000,0
468	Hospitalisation dans une clinique public (chambre individuelle)	1	Service	10 000,0	10 000,0
07 - TRANSPORTS					
072 -Dépenses d'utilisation des véhicules					
<u>0721 -Pièces de rechange et accessoires</u>					
484	Pneu pour vélo à bagage	1	Unité	14 000,0	14 000,0
487	Chambre à air pour vélo à bagage	1	Unité	5 000,0	5 000,0
<u>0722 -Carburants et lubrifiants</u>					
495	Essence	1	Litre	3 250,0	3 260,0
496	Gas-oil	1	Litre	3 450,0	3 460,0
<u>0723 -Entretien et réparations de véhicules particuliers</u>					
502	Collage de pneu automobile (un seul trou)	1	Service	4 000,0	4 000,0
503	Collage de pneu pour moto	1	Service	2 500,0	2 500,0

PRIX A LA CONSOMMATION DES MENAGES DE BUJUMBURA : MOIS DE FEVRIER 2023

Province Bujumbura					
N°	Produits	Qté	Unité	janv.-23	févr.-23
073 -Services de transport					
0732 -Transport routier de passagers					
513	Taxi-moto: petite course itinéraire libre	1	Service	1 224,7	1 224,7
514	Taxi - vélo: petite course itinéraire libre,	1	Service	300,0	300,0
08 - COMMUNICATION					
081 -Communication					
0812 -Matériel de téléphonie et de télécopie					
535	Téléphone mobile ITEL	1	Unité	35 000,0	35 000,0
536	Téléphone mobile TECHNO (Android)	1	Unité	27 000,0	27 000,0
F09 09 - LOISIRS ET CULTURES					
091 -Matériel audiovisuel, photographique et de traiteme					
0911 -Appareils de réception, d'enregistrement et de rep					
580	Radio simple	1	Unité	25 000,0	25 000,0
093 -Autres articles et matériel de loisirs, de jardinage et					
0931 -Jeux et jouets, passe-temps et articles de sport et					
601	Voiture (jouet	1	Unité	2 000,0	2 000,0
602	Carte (Titanique)	1	Paquet	500,0	500,0
603	Ballon en plastique pour enfant	1	Unité	2 000,0	2 000,0
094 -Services récréatifs et culturels					
0941 -Services récréatifs et sportifs et services culturels					
611	Services de photographe (développement, tirage) série de 8 photos passeport	1	Photos	6 000,0	6 000,0
612	Services de photographe (développement, tirage) série de 2 photos carte postal en couleur	1	Photos	2 000,0	2 000,0
614	Album pour photo petit format à 24 pauses;at	1	Unité	2 000,0	2 000,0
618	Droit d'entrée dans une salle de vidéo des quartiers populaires	1	Billet	100,0	100,0
095 -Journaux, livres et articles de papeterie					
0954 -Papeterie et matériel de dessin et imprimes divers					
623	Cahier de 48 feuilles quadrillé	1	Unité	1 000,0	1 000,0
624	Cahier de 60 feuilles quadrillé	1	Unité	1 200,0	1 200,0
625	Cahier de 100 feuilles quadrillé	1	Unité	1 749,3	1 721,7
626	Stylos à bille	1	Unité	500,0	500,0
627	Registre quadrillé	1	Unité	9 000,0	9 000,0
630	Rame de papier double A	1	Paquet	20 000,0	18 456,7
631	Enveloppes sac A4	1	Unité	500,0	500,0
632	Enveloppes par avion petite dimension	1	Unité	100,0	100,0
633	Crayons HB	1	Unité	200,0	200,0

PRIX A LA CONSOMMATION DES MENAGES DE BUJUMBURA : MOIS DE FEVRIER 2023

Province Bujumbura					
N°	Produits	Qté	Unité	janv.-23	févr.-23
634	Late en plastic transparent	1	Unité	500,0	500,0
635	Boîte mathématique	1	Boîte	2 000,0	2 000,0
636	Boîte de couleur petit format	1	Boîte	2 000,0	2 000,0
10 - ENSEIGNEMENT					
101 -Enseignement pré-élémentaire et primaire					
1011 -Enseignement pré-élémentaire et primaire					
640	Frais de scolarité jardin d' enfants ou maternelle privée	1	Trimestre;	33 019,3	33 019,3
641	Frais de scolarité dans une école primaire privée	1	Trimestre;	43 933,8	33 019,3
102 -Enseignement secondaire					
1021 -Enseignement secondaire					
642	Frais de scolarité dans une école secondaire publique	1	Trimestre;	8 000,0	8 000,0
643	Frais de scolarité dans une école secondaire privée	1	Trimestre;	58 635,9	47 221,8
11 - RESTAURANTS ET HÔTELS					
111 -Services de restauration					
1111 -Restaurants, cafés et établissements similaires					
650	Petit-déjeuner hors ménage: (agatoke)	1	Service	1 000,0	1 000,0
651	Petit-déjeuner hors ménage (sandwich simple +thé noir)	1	Service	500,0	500,0
652	Petit-déjeuner hors ménage (sandwich simple +thé au lait)	1	Service	700,0	700,0
653	Lait frais au cafétériat	500	Millilitre(s)	900,0	1 000,0
654	Sandwich au cafétériat	100	Gr	384,6	392,2
655	Tasse de thé noir	1	Tasse(s)	300,0	300,0
656	Tasse de thé au lait	1	Tasse(s)	500,0	500,0
657	Omlettes nature (2 œufs)	1	Service	1 500,0	1 500,0
658	Repas (Haricot + Riz) dans un restaurant	1	Service	1 000,0	1 000,0
659	Repas (Haricot + Banane ou pomme de terre) dans un restaurant	1	Service	1 000,0	1 000,0
660	Repas (petit pois frais+ Banane ou pomme de terre) dans un restaurant	1	Service	1 861,2	1 861,2
661	Repas (Pâte+viande) dans un restaurant.	1	Service	2 000,0	2 000,0
662	Brochettes simple de viande de chèvre	1	Service	2 689,1	2 689,1
664	Brochettes simple de viande de vache	1	Service	2 689,1	2 689,1
668	Quart de poulet	1	Service	10 000,0	10 000,0
671	Mchopo	1	Service	5 000,0	5 000,0
672	Bière Amstel Blonde 65 Cl dans un cabaret	65	Centilitre(s)	2 559,5	2 559,5
673	Bière Amstel Bock 33 Cl au cabaret	33	Centilitre(s)	2 159,4	2 159,4

PRIX A LA CONSOMMATION DES MENAGES DE BUJUMBURA : MOIS DE FEVRIER 2023

Province Bujumbura					
N°	Produits	Qté	Unité	janv.-23	févr.-23
674	Bière Primus 72 Cl au cabaret	72	Centilitre(s)	1 759,3	1 759,3
675	Bière Primus 50 Cl (AKABAJU) au cabaret	50	Centilitre(s)	1 259,0	1 259,0
677	Vin de banane RUGOMBO/URWARWA au cabaret	75	Centilitre(s)	1 000,0	1 000,0
678	Vin rouge au cabaret (Drosty 375 ml)	375	Centilitre(s)	15 491,9	15 659,5
679	Vin blanc martini blanc (1l) au cabaret	1	Litre	38 000,0	38 000,0
681	Vin de messe au cabaret	75	Centilitre(s)	30 000,0	30 000,0
683	Heineken 33 cl au cabaret	33	Centilitre(s)	5 000,0	5 000,0
684	Bière NYONGERA 72 Cl dans cabaret	72	Centilitre(s)	1 500,0	1 300,0
686	Boissons gazeuse en bouteille en verre au cabaret (Fanta)	300	Millilitre(s)	913,6	1 058,9
112 -Services d'hébergement					
1121 -Hôtels et services d'hébergement					
689	Chambre dans un hôtel simple (sanitaire interne dans la chambre)	1	Nuit(s)	8 944,3	10 000,0
12 - BIENS ET SERVICES DIVERS					
121 -Soins corporels					
1211 -Salons de coiffure et instituts de soins et de beauté					
691	Coupe ordinaire pour homme, Avec tondeuse électrique	1	Service	1 000,0	1 000,0
692	Coupe ordinaire pour dame	1	Service	1 000,0	1 000,0
693	Coupe carré pour dame	1	Service	2 632,1	2 884,5
694	Coupe cheveux lisse pour dame	1	Service	1 611,9	1 651,0
695	Coiffure lisse simple et lavage	1	Service	3 000,0	3 000,0
696	Coiffure moderne et lavage	1	Service	8 000,0	6 324,6
697	Coiffure sans lavage	1	Service	2 000,0	2 000,0
698	Défrisage des cheveux (main d'œuvre seulement)	1	Service	2 449,5	2 449,5
699	Défrisage des cheveux (produit+main d'œuvre)	1	Service	11 832,2	11 832,2
701	Tresse mèches longues	1	Service	10 000,0	10 000,0
1213 -Autres appareils électriques ou non et articles personnels					
702	Brosse à dent: White dent	1	Unité	1 000,0	1 000,0
703	Peigne à cheveux lisses en plastic	1	Unité	1 000,0	1 000,0
704	Peigne à cheveux naturels en plastic	1	Unité	1 000,0	1 000,0
705	Coupe à ongles	1	Unité	700,0	700,0
706	Lame de rasoir TATRA	1	Unité	200,0	200,0
707	Rasoir Bic	1	Unité	900,0	900,0
709	Pâte dentifrice White dent 190g	190	Gr	3 500,0	3 500,0
712	Lait de toilette importé (Revlon 600ml)	600	Millilitre(s)	11 657,0	12 000,0
715	Familial savonor	200	Gr	2 222,2	2 222,2
716	Shaza savonor	150	Gr	1 556,8	1 650,5
717	Orissa savonor	100	Gr	1 200,0	1 200,0

PRIX A LA CONSOMMATION DES MENAGES DE BUJUMBURA : MOIS DE FEVRIER 2023

Province Bujumbura					
N°	Produits	Qté	Unité	janv.-23	févr.-23
718	Savon de toilette GIV	80	Gr	666,0	800,0
719	Savon de toilette Impérial	200	Gr	3 000,0	3 000,0
721	Savon médicinal local Muganga	85	Gr	1 200,0	1 200,0
722	Dettol importé (savon)	100	Gr	2 000,0	2 000,0
724	Vernis simple 18ml	18	Millilitre(s)	2 000,0	2 000,0
725	Rouge à lèvres	8	Gr	1 000,0	1 000,0
726	Papier hygiénique de bonne qualité (blanc)	1	Rouleau	1 500,0	1 500,0
727	Papier hygiénique de moyenne qualité (rose)	1	Rouleau	1 200,0	1 200,0
728	Couches jetables Pamper's pour bébé de 3 a 6 kilos	1	Unité	500,0	500,0
729	Poudre compact (fond de teint 17 gr)	17	Gr	1 200,0	1 200,0
730	Poudre blanc vestline	100	Gr	1 146,5	1 200,0
731	Tampons hygiéniques (Cotex Feathers)	1	Paquet	2 500,0	2 689,1
123 -Effets personnels n.c.a					
1231 -Autres appareils et articles pour soins corporels, b					
732	Boucles d'oreille (vis)	1	Pair(e)	2 000,0	2 000,0
1232 -Autres effets personnels					
736	Valise à roulette	1	Unité	40 000,0	40 000,0
737	Valise simple	1	Unité	23 000,0	23 000,0
739	Parapluies droits	1	Unité	7 483,3	7 483,3
741	Sac à main en similicuir	1	Unité	19 364,9	19 364,9
742	lunettes solaires pour femmes bas de gamme	1	Unité	3 000,0	3 000,0
743	lunettes solaires pour homme bas de gamme	1	Unité	3 000,0	3 000,0
745	Cercueils ordinaire pour adulte	1	Unité	44 814,0	44 814,0
746	Cercueils ordinaire pour enfants (0 - 5 ans)	1	Unité	25 000,0	25 000,0
127 -Autres services n.c.a					
1271 -Autres services n.c.a.					
752	Frais de moulin manioc	1	Service	100,0	100,0
753	Frais de moulin maïs	1	Service	110,7	110,7
756	Frais d'établissement d'un extrait de naissance	1	Service	1 000,0	1 000,0
757	Frais d'établissement d'un extait de mariage	1	Service	1 224,7	1 000,0
758	Frais d'établissement d'Extrait d'acte de décès	1	Service	1 095,4	1 000,0
759	Frais d'établissement d'une attestation d'état civil	1	Service	958,3	1 000,0
760	Frais d'établissemnt d'une attestation résidence	1	Service	3 149,2	3 000,0
761	Frais d'établissement d'une attestation d'identité complète	1	Service	556,2	500,0
765	Frais de délivrance de Carte Nationale d'Identité	1	Service	265,4	500,0

PRIX A LA CONSOMMATION DES MENAGES DE BURURI: MOIS DE FEVRIER 2023

Province Bururi					
N°	Produits	Qté	Unité	janv.-23	févr.-23
01 - ALIMENTATION ET BOISSONS NON ALCOOLISÉES					
011 -Produits alimentaires					
0111 - Pains et céréales					
1	Riz blanc local à grains longs	1	Kg	3 673,4	3 586,3
2	Riz blanc local à grains courts	1	Kg	3 478,6	3 390,8
5	Maïs à grains blanc local BIO	1	Kg	1 976,8	1 860,7
6	Maïs à grains blanc local HYBRIDE	1	Kg	1 835,6	1 718,7
7	Maïs en grains blanc importé	1	Kg	2 100,0	1 751,8
8	Sorgho rouge local non germé	1	Kg	2 283,0	2 357,1
9	Sorgho blanc local	1	Kg	2 568,4	2 584,5
10	Blé local	1	Kg	2 458,7	2 371,1
11	Eleusine local	1	Kg	2 500,0	2 900,0
12	Farine de maïs local	1	Kg	2 229,5	2 190,7
13	Farine de maïs blanche importé	1	Kg	2 955,1	2 999,7
16	Farine de sorgho non germé local	1	Kg	2 989,9	2 690,8
17	Macaroni importé	500	Gr	4 772,3	4 300,3
18	Spaghetti importé	500	Gr	2 826,1	2 551,2
19	Pain tomate local	300	Gr	504,6	504,6
20	Pain coupé simple local	300	Gr	1 076,8	1 076,8
21	Pain coupé double local	500	Gr	2 749,5	2 749,5
23	Sandwich local	100	Gr	302,4	302,4
26	Beignets à base de farine de blé	50	Gr	177,6	177,6
27	Biscuits au chocolat importés	90	Gr	894,9	800,0
0112 - Viandes					
30	Viande de bœuf avec os	1	Kg	9 136,5	8 000,0
31	Viande de bœuf sans os	1	Kg	10 510,8	10 000,0
32	Tripes de bœuf	1	Kg	4 568,2	4 500,0
35	Viande de porc sans os	1	Kg	9 000,0	9 000,0
36	Viande de porc avec os	1	Kg	8 000,0	7 000,0
37	Poulet local sur pied	1	Kg	9 778,0	8 979,4
42	Viandes en conserve	340	Gr	3 393,7	3 516,5
0113 -Poissons et Fruits de mer					
43	Ndagala frais	1	Kg	22 840,2	22 475,3
49	Ndagala sec local	1	Kg	41 417,9	40 105,0
51	Mukeke sec et fumé	1	Kg	42 488,1	41 809,2
53	Sardine à tomate	155	Gr	1 732,1	1 500,0
54	Sardine à huile	25	Gr	2 738,6	2 500,0
0114 -Lait, fromage et œuf					
55	Lait frais de vache local (Imfyufyu)	1	Litre	1 473,2	1 485,7
57	Lait frais en paquet Hiland importé	500	Millilitre(s)	1 600,0	1 600,0
59	Lait en poudre NIDO 400 gr	400	Gr	22 158,0	22 158,0
60	Lait en poudre SUPALAIT 400 gr	400	Gr	14 153,1	14 153,1
62	Yaourt naturel en pot en plastic	150	Gr	1 800,0	2 000,0
65	Œuf local	1	Unité	481,1	484,2
66	Œuf industriel local	1	Unité	468,2	473,4
0115 -Huiles et graisses					
68	Huile de palme local non raffiné	1	Litre	4 500,0	4 200,0
69	Huile de coton GOLDEN	5	Litre	51 000,0	46 917,2
72	Margarine blue band Importé en pot en plastic	250	Gr	3 948,2	3 000,0
75	Huile de tournesol importé	5	Litre	64 000,0	64 000,0

PRIX A LA CONSOMMATION DES MENAGES DE BURURI: MOIS DE FEVRIER 2023

Province Bururi					
N°	Produits	Qté	Unité	janv.-23	févr.-23
	0116 - Fruits				
77	Avocats local	1	Kg	1 162,1	1 732,5
78	Bananes mûres longues local	1	Kg	2 055,8	1 925,0
79	Bananes mûres courtes local	1	Kg	1 915,4	1 955,5
80	Ananas local	1	Kg	756,0	816,2
81	Oranges local	1	Kg	2 083,3	2 083,3
82	Citron local	1	Kg	1 564,8	1 739,5
83	Mandarines local	1	Kg	2 727,3	2 727,3
85	Fruits de la passion (amabungo) local	1	Kg	2 249,1	2 023,2
86	Prunes de Japon (amatunda) local	1	Kg	2 045,4	2 049,6
	0117 -Légumes				
89	Oignons blanc local	1	Kg	1 884,6	1 836,9
90	Oignons rouge local	1	Kg	1 884,6	2 000,0
91	Tomates fraîches local	1	Kg	1 888,3	1 859,4
92	Conserve de Tomate (salsa) importé	70	Gr	945,6	820,1
93	Petites aubergines (Intore) local	1	Kg	1 187,2	1 200,1
97	Poivron vert local	1	Kg	1 334,3	1 500,0
98	Ails frais local (non décortiqués)	1	Kg	11 000,0	10 430,2
99	Carottes local	1	Kg	1 300,0	1 301,0
100	Choux vert local	1	Kg	1 091,5	1 564,8
101	Feuilles de manioc	1	Kg	834,9	905,2
102	Lengalenga	1	Kg	903,9	898,4
103	Poirreaux local	1	Kg	2 091,1	2 031,1
104	Epinard local	1	Kg	1 231,0	1 295,8
107	Arrachides décortiqués local	1	Kg	5 184,0	5 202,8
108	Arrachides grillés local	100	g	1 184,1	1 014,8
109	Farine d'arachide locale	1	Kg	7 090,5	7 210,2
110	Haricot sec de couleur blanche	1	Kg	3 174,6	3 302,7
111	Haricot sec de couleur jaune	1	Kg	3 340,5	3 406,0
112	Haricot sec de couleur rouge	1	Kg	3 076,4	3 179,9
113	Haricot sec graines mélangés	1	Kg	3 018,6	3 157,3
114	Petit pois sec local	1	Kg	3 800,0	4 500,0
116	Pomme de terre de couleur mauve	1	Kg	874,6	800,0
119	Patate douce local	1	Kg	487,4	478,9
120	Banane douce (igisahira)	1	Kg	834,4	1 130,8
121	Colocase (ay'i Kizungu)	1	Kg	874,6	909,8
122	Manioc frais en tubercule	1	Kg	674,5	724,6
125	Farine de manioc sec IKIVUNDE	1	Kg	2 133,1	2 085,8
126	Farine de manioc sec INYANGE	1	Kg	1 688,6	1 708,3
127	Ubuswage	1	Kg	1 219,5	889,2
	0118 -Sucre, confiture, miel, chocolat et confiserie				
129	Sucre blanc cristallisé local (SOSUMO)	1	Kg	2 500,0	2 500,0
131	Miel local	1	Kg	10 559,1	10 054,4
133	Bonbon	1	Unité	35,1	26,6
	0119 -Produits alimentaires n.c.a				
134	Sel de cuisine non emballé(non fin).	1	Kg	1 147,3	1 154,7
135	Sel de table emballé	600	Gr	5 753,9	6 000,0
136	Mayonnaise importé	470	Gr	8 697,0	6 107,7
137	Cube (maggi, jumbo, etc.)	4	Gr	169,7	163,5
138	Piment rouge frais (Mbuzi) local	1	Kg	5 111,6	4 098,8
139	Céleri local	1	Kg	2 683,5	2 683,5

PRIX A LA CONSOMMATION DES MENAGES DE BURURI: MOIS DE FEVRIER 2023

Province Bururi					
N°	Produits	Qté	Unité	janv.-23	févr.-23
140	Pilipili liquide local	340	Gr	2 178,6	1 881,6
141	Farine pour Bébé importé(Cérélac)	400	Gr	3 825,9	3 825,9
143	Lait en poudre pour bébé (NAN) (0 à 6 mois)	400	Gr	24 832,2	24 832,2
012 -Boissons non alcoolisées					
0121 -Cafe, the et cacao					
144	Café en paquet local	250	Gr	5 732,7	6 000,0
146	Thé en paquet	200	Gr	1 868,3	1 500,0
0122 -Eaux minérales, boissons rafraichissantes, jus de fruits					
147	Jus d'orange en carton	1	Litre	6 328,9	6 328,9
148	Jus de fruits en carton (cocktail)	1	Litre	6 162,2	6 162,2
149	Sirop de maracoudja Akezamutima	65	Centilitre(s)	4 765,0	4 568,2
150	Boisson gazeuse en bouteille en verre (coca c	30	Centilitre(s)	1 075,7	1 200,0
151	Eau minérale(1,5l) Kinju local	1,5	Litre	1 897,4	1 883,1
152	Eau minérale (500 ml) Kinju local	500	Millilitre(s)	948,7	941,6
153	Eau minérale gazeuse Aquavie (650ml) local	650	Millilitre(s)	923,1	923,1
02 - BOISSONS ALCOOLISÉES, TABAC ET STUPÉFIANT					
021 -Boissons alcoolisées					
0211 -Spiritueux					
154	Whisky J&B importé	1	Litre	70 668,0	48 748,1
0212 -Vin et boissons fermentées					
156	Vin de banane (isongo)	75	Centilitre(s)	1 178,3	1 200,0
157	Vin de banane Urugombo/Urwarwa	75	Centilitre(s)	700,0	743,2
158	Vin rouge Drosdy importé en bouteille en verre	375	Millilitre(s)	17 203,1	15 000,0
159	Vin de messe importé	75	Centilitre(s)	30 479,7	30 000,0
160	Vin blanc Martini importé	75	Centilitre(s)	26 637,1	30 000,0
0213 -Biere					
161	Amstel blonde(65cl) local	65	Centilitre(s)	2 545,1	2 552,8
163	Primus(72cl) local	72	Centilitre(s)	1 715,0	1 752,3
165	Heineken (33cl) importé	33	Centilitre(s)	5 000,0	5 000,0
166	Bière de sorgho local	75	Centilitre(s)	697,4	676,8
022 -Tabacs					
0221 -Tabacs					
167	Supermatch local	1	cigarettes	100,0	100,0
168	Yes local	1	cigarettes	152,3	152,0
169	Feuilles de tabac (turumbombeke)	100	Gr	1 133,1	1 235,9
03 - ARTICLES D'HABILLEMENT ET CHAUSSURES					
031 -Articles d'habillement					
0311 -Tissus d'habillement					
170	Popeline (1ère qualité)	1	mètre	3 714,9	3 868,7
171	Tissus pour costume	1	mètre	12 289,1	17 595,0
174	Igitenge Demi hollandais	6	yards	48 796,5	50 000,0
175	Igitenge AFRITEX	6	yards	22 640,9	22 108,9
177	Voile en nylon importé (Imvutano)	1	Ensemble	64 871,5	60 932,1
0312 -Vetements					
178	Pantalon neuf importé pour homme	1	Unité	26 566,5	25 511,6
179	Pantalon friperie importé pour homme	1	Unité	11 419,4	9 142,9
180	Chemise de ville longues manches neuve pou	1	Unité	25 000,0	25 000,0

PRIX A LA CONSOMMATION DES MENAGES DE BURURI: MOIS DE FEVRIER 2023

Province Bururi					
N°	Produits	Qté	Unité	janv.-23	févr.-23
181	Chemise de ville courtes manches neuve pour	1	Unité	25 000,0	25 000,0
182	Chemise de ville longues manches fripperie p	1	Unité	8 030,9	7 093,8
183	Chemise de ville courtes manches fripperie p	1	Unité	7 579,9	6 241,3
184	Costume pour homme	1	Ensemble	100 000,0	100 000,0
185	Tee-shirts fripperie pour homme	1	Unité	5 704,3	5 740,9
186	Capitula (culotte) fripperie pour homme	1	Unité	6 185,4	5 083,7
188	Slip neuf Homme en coton sans ceinture	1	Unité	3 359,0	3 051,8
189	Singlet neuf pour homme	1	Unité	3 739,3	4 561,1
190	Singlet friperie pour homme	1	Unité	2 543,3	2 595,8
191	Chaussettes neuf pour homme	1	paire	1 750,8	1 937,1
192	Chaussettes friperie pour homme	1	paire	1 194,3	1 413,6
193	Jupe neuve pour femme	1	Unité	14 345,3	16 118,5
194	Jupe friperie pour femme	1	Unité	7 889,8	8 490,2
195	Robe neuve pour femme	1	Unité	28 830,1	25 000,0
196	Ensemble femme	1	Ensemble	39 962,4	40 000,0
198	Chemise friperie pour femme	1	Unité	5 034,8	4 794,7
201	Slip neuf en coton pour dame	1	Unité	3 229,3	3 000,0
202	Slip friperie en coton pour dame	1	Unité	2 109,0	1 965,2
203	Soutien gorge ordinaire neuf	1	Unité	4 149,3	4 500,0
204	Soutien gorge ordinaire friperie	1	Unité	2 494,2	2 697,0
205	Sous jupe	1	Unité	2 773,3	2 500,0
206	Collants neuf	1	Unité	5 091,6	5 091,6
207	Collants fripperie	1	Unité	5 306,1	5 305,7
208	Robe neuve pour un enfant de 5 ans	1	Unité	15 532,0	20 757,8
209	Robe fripperie pour un enfant de 5 ans	1	Unité	6 643,7	7 605,5
210	Culotte friperie pour enfant de 6 à 12 ans	1	Unité	4 805,8	3 966,0
211	Tricot fripperie pour enfant de 6 à 12 ans	1	Unité	3 873,0	2 898,3
212	Ensemble jupe et chemise pour fille de 6 à 12	1	Ensemble	20 471,3	20 000,0
213	Ensemble culotte et chemise pour garçon de 6 à 12	1	Ensemble	20 320,2	20 000,0
214	Tee-shirts fripperie pour enfant de 6 à 12 ans	1	Unité	4 740,6	4 539,3
215	Chemise friperie pour enfant de 6 à 12 ans	1	Unité	5 581,7	4 242,6
216	Pantalon friperie pour enfant de 6 à 12 ans	1	Unité	6 780,7	5 236,8
217	Jupe friperie pour enfant de 6 à 12 ans	1	Unité	5 810,9	5 271,1
218	Grenouillère friperie pour bébé de 0 à 2 ans	1	Unité	2 414,2	2 629,8
221	Chaussettes friperie pour enfant de 6 à 12 ans	1	paire	978,0	874,6
222	Linges blanc en coton	12	Unité	30 000,0	30 000,0
223	Couverture importée pour bébé	1	Unité	16 624,9	20 000,0
224	Flanelle (Ikigoma)	1	Unité	8 658,5	8 000,0
225	Couvre-bébé ordinaire importé	1	Unité	23 256,4	30 000,0
226	Vêtements de sport pour homme, jogging	1	Ensemble	38 614,6	40 000,0
227	Vêtements de sport neuf pour homme, shorts	1	Ensemble	24 396,2	15 000,0
229	Ensemble Chemise et culotte/jupe kaki (7 à 9 ans)	1	Ensemble	12 974,3	10 000,0
230	Chemise blanche courte manche (7 à 9 ans)	1	Unité	7 663,1	5 000,0
231	Culotte bleu (7 à 9 ans)	1	Unité	7 140,0	5 000,0
232	Jupe bleu (7à 9 ans)	1	Unité	7 318,6	6 000,0
233	Chemise blanche courte manche (13 à 15ans)	1	Unité	8 242,6	5 000,0
234	Pantalon bleu (13 à 15 ans)	1	Unité	10 000,0	10 000,0
235	Ensemble Chemise blanche et pantalon bleu (13 à 15 ans)	1	Ensemble	17 307,0	15 000,0
236	Jupe bleu (13 à 15 ans)	1	Unité	9 000,0	6 000,0
237	Ensemble Chemise blanche et jupe bleu (13 à 15 ans)	1	Ensemble	16 821,7	11 000,0

PRIX A LA CONSOMMATION DES MENAGES DE BURURI: MOIS DE FEVRIER 2023

Province Bururi					
N°	Produits	Qté	Unité	janv.-23	févr.-23
	0313 -Autres articles vestimentaires et accessoires d'habillem				
238	Cravates neufs en polyester	1	Unité	3 500,0	3 500,0
239	Ceinture neuf en similicuir	1	Unité	4 379,5	4 500,0
240	Ceinture en cuir friperie	1	Unité	5 773,7	7 414,3
241	Fils à tricoter	1	Rouleau	2 236,1	2 500,0
242	Foulards de tête en nylon plissé pour femmes (Igitambara)	1	Unité	2 644,2	2 500,0
	0314 -Confection, nettoyage, reparation et location d'habits				
243	Confection de chemise pour homme	1	service	7 657,4	7 000,0
244	Confection de costume pour homme	1	service	39 119,6	40 000,0
245	Réparation d'une chemise pour homme (col)	1	service	681,3	500,0
246	Confection ensemble pagne pour femme	1	service	14 675,0	12 000,0
247	Confection tenue locale pour femme (Igitenge)	1	service	1 629,9	2 038,0
248	Confection tenue locale pour femme(Imvutano)	1	service	2 038,0	2 364,4
249	Réparation d'une blouse (diminution ou augmentation)	1	service	1 262,5	1 500,0
250	Confection d'un costume garçon de 6 à 12 ans	1	service	31 581,8	29 183,4
251	Pressing de costume pour homme	1	service	5 000,0	5 000,0
255	Location de voile (imvutano)	1	Ensemble	5 000,0	5 000,0
256	Location d'une blouse pour voile	1	Unité	2 000,0	2 000,0
257	Location d'une robe de mariage	1	Unité	60 000,0	60 000,0
	032 -Chaussures				
	0321 -Chaussures diverses				
258	Chaussures synthétique homme (non cuir)	1	paire	29 487,0	30 000,0
259	Chaussures en cuir friperie pour Hommes	1	paire	27 748,9	35 000,0
260	Sandale neuf en similicuir pour homme	1	paire	30 000,0	30 000,0
262	Sandales en plastic (Yeboyabo) pour adulte	1	paire	5 732,7	5 000,0
263	Chaussures Ikambambiri	1	paire	6 000,0	5 000,0
264	Basket pour homme (friperie)	1	paire	32 970,3	32 970,3
265	Sandale neuf pour femme	1	paire	15 000,0	15 000,0
266	Sandale d'occasion pour femme occasion	1	paire	10 259,9	10 259,9
268	Chaussures de sortie neuf en similcuir pour femme	1	paire	25 000,0	25 000,0
272	Basket friperie pour enfant de 6 à 12 ans	1	paire	15 000,0	15 000,0
	0322 -Coordonnerie				
275	Renforcement de semelle+talon pour homme	1	service	2 000,0	2 000,0
276	Remplacement du semelle+talon pour homme	1	service	3 000,0	3 000,0
277	Renforcement de semelle pour femme	1	service	2 000,0	2 000,0

PRIX A LA CONSOMMATION DES MENAGES DE BURURI: MOIS DE FEVRIER 2023

Province Bururi					
N°	Produits	Qté	Unité	janv.-23	févr.-23
04 - LOGEMENT, EAU, ÉLECTRICITÉ, GAZ ET AUTRES COMB					
041 -Loyers effectifs					
0411 -Loyers effectivement payés par les locataires					
278	Loyer d'un logement à 2 Pièces (chambre et sa	1	Mois	13 160,7	13 160,7
043 -Entretien et réparation des logements					
0431 -Matériaux pour travaux d'entretien et de réparation des					
292	Ciment local BUSECO	50	Kg	29 662,9	29 000,0
296	Tôle ondulée importé	1	Unité	30 488,0	27 854,9
297	Brique claustra	1	Unité	1 500,0	1 200,0
298	Brique cuite	1	Unité	105,0	40,0
299	Vitre	1	Unité	70 000,0	70 000,0
300	Carreaux	1	m2	65 000,0	70 000,0
301	Peintures à huile (BASCO)	4	Litre	30 488,0	30 000,0
302	Peinture à eau (BASCO)	4	Litre	23 933,7	24 215,6
303	Fer à béton	1	longueur	18 926,1	18 000,0
304	Planche en eucalyptus	1	Unité	4 500,0	4 500,0
305	Madrier en eucalyptus	1	Unité	5 500,0	5 500,0
307	Tuyau petite dimension 1/2	1	Rouleau	23 002,0	18 000,0
308	Robinet de ravabo	1	Unité	11 077,7	10 000,0
309	Robinet 1/2 (SANWA)	1	Unité	9 770,3	9 000,0
310	Mastic (Bois et fer)	1	Kg	8 599,0	9 000,0
311	Main d'œuvre pour petits travaux de maçonnerie (maçon)	1	Jour	8 000,0	8 000,0
312	Main d'œuvre pour petits travaux de maçonnerie (aide-maçon)	1	Jour	4 000,0	4 000,0
313	Main d'œuvre pour réparation courante de problème de plomberie (Remplacement de vanne)	1	service	3 000,0	3 000,0
314	Main d'œuvre pour renouvellement de peinture	1	Unité	8 000,0	8 000,0
315	Main d'œuvre pour réparation courante de panne d'électricité (remplacement d'une prise)	1	service	3 000,0	3 000,0
316	Main d'œuvre pour le remplacement d'une ser	1	service	3 000,0	3 000,0
045 -Electricite, gaz et autres combustibles:					
0453 -Combustibles					
335	Charbon de bois au détail	1	Kg	515,3	522,2
336	Charbon de bois (demi sac)	1	demi-sac	8 500,0	8 246,2
05 - MEUBLES, ARTICLES DE MÉNAGES ET ENTRETIEN COU					
051 -Meubles , articles d'ameublement, tapis et autres revêten					
0511 -Meubles et articles d'ameublements					
339	Chaise en bois eucalyptus	1	Unité	17 410,5	15 659,5
341	Salon en bois eucalyptus	1	Ensemble	409 933,7	350 000,0
342	Salle à manger en bois eucalyptus	1	Ensemble	171 074,5	158 288,2
343	Armoire/ dressoir en eucalyptus	1	Unité	471 125,3	446 603,2
344	Table en bois en eucalyptus	1	Unité	53 818,8	57 366,2
346	Matelas en mousse (Exim) 1.60 x 1.90 x 0.15 m	1	Unité	150 000,0	150 000,0
347	Matelas en mousse (Dodoma) 1.40 x 1.90 x 0.15 m	1	Unité	200 000,0	200 000,0

PRIX A LA CONSOMMATION DES MENAGES DE BURURI: MOIS DE FEVRIER 2023

Province Bururi					
N°	Produits	Qté	Unité	janv.-23	févr.-23
348	Matelas en mousse (Dodoma) 1.60 x 1.90 x 0.15 m	1	Unité	250 000,0	250 000,0
349	Lit simple 1.40 x 1.90 m modèle ordinaire en eucalyptus	1	Unité	90 874,9	80 000,0
350	Lit simple 1.60 x 1.90 m modèle ordinaire en eucalyptus	1	Unité	108 770,2	100 000,0
351	Armoire de chambre/ Garde robe	1	Unité	206 792,3	200 000,0
0512 -Tapis et autres revêtement de sol					
353	Revêtement de sol en Vinyle	1	mètre	9 000,0	9 000,0
354	Natte (ikirago)	1	Unité	5 000,0	5 000,0
052 -Articles de ménage en textiles					
0521 -Articles de ménage en textiles					
355	Draps de lit simple (1,60x2)	1	paire	50 000,0	50 000,0
356	Draps de lit double (1,80x2)	1	paire	40 000,0	40 000,0
357	Couverture pour adulte importé (150 x 190) cm (genre zamu)	1	Unité	15 000,0	11 000,0
358	Couvre lits neuf	1	Unité	50 000,0	50 000,0
359	Essuie-mains en coton (1.40 x 0.70) m importé (grandes dimensions)	1	Unité	25 000,0	25 000,0
361	Nappes de table (complet)	1	Ensemble	40 000,0	40 000,0
362	Serviette en tissu pour vaisselle	1	Unité	3 500,0	3 000,0
053 -Appareils électroménagers					
0531 -Appareil électroménager, ménager et réparation					
367	Cuisinière à charbon en argile	1	Unité	2 000,0	2 000,0
054 -Verrerie, vaisselle et ustensiles de ménage					
0541 - Verrerie, vaisselle et ustensiles de ménage					
370	Assiette creuse en faïence 25 cm	1	Unité	2 500,0	2 500,0
371	Assiette creuse en plastic 22 cm	1	Unité	1 249,3	1 249,3
372	Assiette creuse en métal 22 cm	1	Unité	1 754,4	1 754,4
373	Soupière/Bol avec couvercle 18 cm en métal importé	1	Unité	5 000,0	4 000,0
374	Soupière/Bol avec couvercle 18 cm en plastic	1	Unité	3 700,0	3 000,0
375	Cuillère à café	1	Unité	928,3	928,3
376	Cuillère à soupe	1	Unité	1 000,0	1 000,0
377	Louche	1	Unité	2 000,0	2 000,0
378	Couteaux pour ménage importé	1	Unité	2 000,0	2 000,0
379	Verre à boire coupe	1	Unité	3 932,2	3 524,7
380	Verre à boire droit	1	Unité	4 000,0	3 524,7
381	Gobelet en plastique (Mironko)	1	Unité	1 075,7	1 030,9
382	Fourchette	1	Unité	1 000,0	1 000,0
383	Tasse	1	Unité	3 158,2	2 500,0
384	Casserole de cuisine (Isafuriya) de 26 cm de diamètre	1	Unité	8 663,5	8 663,5
386	Seau en plastic avec couvercle 20 l	1	Unité	13 531,1	10 626,6
387	Bassin (45 cm de diamètre) importé	1	Unité	4 855,9	4 913,0
388	Thermos 1l	1	Unité	14 287,4	13 479,2
389	Fers à repasser électrique	1	Unité	45 000,0	45 000,0
390	Fer à repasser non électrique	1	Unité	16 000,0	16 000,0

PRIX A LA CONSOMMATION DES MENAGES DE BURURI: MOIS DE FEVRIER 2023

Province Bururi					
N°	Produits	Qté	Unité	janv.-23	févr.-23
055 -Outils et autre matériel pour la maison et le jardin					
0551 -Outils, matériel et accessoires divers					
391	Piles torche Tiger	1	paire	896,3	896,3
392	Piles Torche panasonic	1	paire	2 749,5	2 749,5
394	Houe	1	Unité	12 324,5	12 324,5
395	Ampoule à incandescence	1	Unité	1 037,1	932,2
396	Ampoule économique (5 W)	1	Unité	3 792,0	3 301,9
397	Tube fluorescent	1	Unité	4 000,0	3 301,9
398	Prise	1	Unité	1 224,7	1 500,0
399	Coupe coupe	1	Unité	5 000,0	5 000,0
056 -Biens et services liés à l'entretien courant du foyer					
0561 -Articles de ménage non durables					
402	Savons de ménage GIFURANGUWO blanc	100	Gr	512,1	482,0
403	Savons en poudre non emballé blanc (puff)	1	Kg	4 996,1	3 968,5
404	Savons en poudre non emballé bleu (Toss)	1	Kg	5 646,2	5 000,0
408	Briquet	1	Unité	500,0	500,0
409	Allumette importée	1	Boîte	128,5	135,1
410	Bougie locale	1	Unité	825,7	746,8
411	Bougie importée	1	Unité	681,7	600,0
412	Cirage liquide Crown	100	Millilitre(s)	2 500,0	2 500,0
413	Cirage solide LUDE	40	Gr	1 281,6	1 213,8
414	Cirage solide KIWI	32	Gr	2 037,3	1 754,4
415	Brosse pour chaussures	1	Unité	746,8	700,7
416	Râclette	1	Unité	3 000,0	3 000,0
417	Brosse pour entretien maison	1	Unité	3 158,2	3 000,0
418	Balai à tige en bois	1	Unité	3 240,4	3 000,0
419	Balais à tige de palmier	1	Unité	600,0	600,0
06 - SANTE					
61-Produits, appareils et matériels médicaux					
0611 -Produits, appareils et matériels médicaux					
426	Acide acétylsalicylique comprimé 500mg	1	Comprimé	600,0	531,3
427	Albédazole	1	Comprimé	915,9	900,0
428	Métronidazole comprimé	1	Comprimé	1 814,5	1 800,0
429	Métabendazole	1	Comprimé	300,0	300,0
430	Prufene	1	Comprimé	600,0	600,0
431	Ibuprofène	1	Comprimé	842,8	800,0
432	Paracetamol	1	Comprimé	878,9	600,0
433	Efferalgan	1	Comprimé	4 597,9	4 500,0
434	Quinine:comprimé	1	Comprimé	7 599,5	7 000,0
435	Amoxiciline	1	Comprimé	1 624,0	1 522,3
436	Miconazole	1	Comprimé	50,0	50,0
437	Diclofénac	1	Comprimé	611,9	500,0
440	Eau physiologique	1	Pièce	2 009,4	3 000,0
441	Compresse stérile 10x10 cm	1	Pièce	3 628,2	3 000,0
442	Sparadrap 5x7,5cm	1	Pièce	8 586,5	8 000,0
443	Sparadrap 5x5cm	1	Pièce	6 289,7	5 000,0
444	Alcool iodé	1	Pièce	2 707,3	2 500,0
445	Termomètre numérique	1	Pièce	9 482,9	9 000,0

PRIX A LA CONSOMMATION DES MENAGES DE BURURI: MOIS DE FEVRIER 2023

Province Bururi					
N°	Produits	Qté	Unité	janv.-23	févr.-23
062 -Services ambulatoires					
0621 -Services médicaux et dentaires					
448	Consultation Généraliste en milieu public	1	Service	3 500,0	3 500,0
451	Consultation d'un médecin spécialiste dans un	1	Service	6 000,0	6 000,0
0623 -Services paramédicaux					
454	Examen de selle (Clinique publique)	1	Service	2 000,0	2 000,0
456	Examen de sang NFS (Clinique publique)	1	Service	7 071,1	5 000,0
458	Radiographie d'un thorax (Clinique publique)	1	Service	11 180,3	10 000,0
462	Examen d'urine (Clinique publique)	1	Service	3 000,0	1 500,0
464	Service d'infirmier	1	Service	500,0	500,0
465	Etablissement d'une fiche(Clinique publique)	1	Service	1 060,7	1 000,0
0623 -Services hospitaliers					
467	Hospitalisation dans un hôpital public (salle commune)	1	Service	2 000,0	2 000,0
468	Hospitalisation dans une clinique public (chambre individuelle)	1	Service	10 000,0	10 000,0
07 - TRANSPORTS					
072 -Dépenses d'utilisation des véhicules					
0721 -Pièces de rechange et accessoires					
484	Pneu pour vélo à bagage	1	Unité	30 307,9	19 309,8
485	Pneu arrière pour moto TVS	1	Unité	159 791,4	75 000,0
486	Chambre à air R14 (voiture)	1	Unité	13 000,0	13 000,0
487	Chambre à air pour vélo à bagage	1	Unité	5 313,3	5 000,0
488	Chambre à air pour moto TVS	1	Unité	9 654,9	10 000,0
494	Plaquettes de freins (voiture)	1	paquet	22 000,0	22 000,0
0722 -Carburants et lubrifiants					
495	Essence	1	Litre	3 212,0	3 286,0
496	Gas-oil	1	Litre	3 384,5	3 434,9
497	Huile moteur pour véhicule Diesel	1	Litre	12 636,7	10 000,0
498	Huile moteur pour véhicule à essence	1	Litre	13 374,8	10 000,0
499	Huile de frein	1	Litre	13 077,5	12 500,0
0723 -Entretien et réparations de véhicules particuliers					
500	Lavage voiture	1	Service	2 364,4	2 789,0
501	Lavage d'une Jeep 4X4	1	Service	2 942,8	2 789,0
502	Collage de pneu automobile (un seul trou)	1	Service	2 738,6	3 240,4
503	Collage de pneu pour moto	1	Service	1 000,0	2 000,0
504	Vidange	1	Service	3 700,4	3 873,0
505	Remplacement de plaquettes de freins	1	Service	4 400,6	4 400,6
0724 -Services divers relatifs aux véhicules personnels					
507	Contrôle technique	1	Service	20 000,0	20 000,0
073 -Services de transport					
0732 -Transport routier de passagers					
513	Taxi-moto: petite course itinéraire libre	1	Service	500,0	500,0
514	Taxi - vélo: petite course itinéraire libre,	1	Service	300,0	300,0
516	Transport de passager de la province vers Bujumbura Mairie	1	Billet	8 000,0	8 000,0

PRIX A LA CONSOMMATION DES MENAGES DE BURURI: MOIS DE FEVRIER 2023

Province Bururi					
N°	Produits	Qté	Unité	janv.-23	févr.-23
08 - COMMUNICATION					
081 -Communication					
0812 -Matériel de téléphonie et de télécopie					
534	Poste de téléphone mobile Samsung	1	Unité	37 000,0	37 000,0
535	Téléphone mobile ITEL	1	Unité	40 000,0	40 000,0
536	Téléphone mobile TECHNO (Android)	1	Unité	350 000,0	350 000,0
09 - LOISIRS ET CULTURES					
091 -Matériel audiovisuel, photographique et de traitement de					
0911 -Appareils de réception, d'enregistrement et de reprodu					
580	Radio simple	1	Unité	37 610,0	37 610,0
0913 -Matériel de traitement de l'information et supports d'en					
589	Calculatrice scientifique CASIO	1	Unité	9 825,9	9 791,5
590	Calculatrice commerciale	1	Unité	11 323,7	11 489,1
599	Clé USB (flash disk 4 GB)	1	Unité	10 954,5	10 954,5
600	Carte Mémoire (2 GB)	1	Unité	8 000,0	8 000,0
093 -Autres articles et matériel de loisirs, de jardinage et anim					
0931 -Jeux et jouets, passe-temps et articles de sport et diver					
602	Carte (Titanique)	1	Paquet	518,6	564,6
095 -Journaux, livres et articles de papeterie					
0954 -Papeterie et matériel de dessin et imprimés divers					
623	Cahier de 48 feuilles quadrillé	1	Unité	1 016,8	1 169,1
624	Cahier de 60 feuilles quadrillé	1	Unité	1 162,4	1 352,6
625	Cahier de 100 feuilles quadrillé	1	Unité	1 815,9	1 762,9
626	Stylos à bille	1	Unité	500,0	500,0
627	Registre quadrillé	1	Unité	6 905,3	8 241,9
630	Rame de papier double A	1	Paquet	18 159,6	17 307,0
631	Enveloppes sac A4	1	Unité	500,0	500,0
632	Enveloppes par avion petite dimension	1	Unité	100,0	100,0
633	Crayons HB	1	Unité	300,0	300,0
634	Late en plastic transparent	1	Unité	659,8	594,6
635	Boîte mathématique	1	Boîte	2 305,1	2 075,8
636	Boîte de couleur petit format	1	Boîte	800,0	800,0
11 - RESTAURANTS ET HÔTELS					
111 -Services de restauration					
1111 -Restaurants, cafés et établissements similaires					
650	Petit-déjeuner hors ménage: (agatoke)	1	Service	1 436,9	1 000,0
651	Petit-déjeuner hors ménage (sandwich simple +thé noir)	1	Service	982,6	861,8
652	Petit-déjeuner hors ménage (sandwich simple +thé au lait)	1	Service	1 196,9	1 000,0
653	Lait frais au cafétariat	500	Millilitre(s)	921,3	932,2
654	Sandwich au cafétariat	100	Gr	50 000,0	50 000,0
655	Tasse de thé noir	1	Tasse(s)	373,2	300,0
656	Tasse de thé au lait	1	Tasse(s)	694,8	421,7
657	Omlettes nature (2 œufs)	1	Service	1 732,1	1 500,0
658	Repas (Haricot + Riz) dans un restaurant	1	Service	1 732,1	1 500,0

PRIX A LA CONSOMMATION DES MENAGES DE BURURI: MOIS DE FEVRIER 2023

Province Bururi					
N°	Produits	Qté	Unité	janv.-23	févr.-23
659	Repas (Haricot + Banane ou pomme de terre) dans un restaurant	1	Service	1 732,1	1 500,0
660	Repas (petit pois frais+ Banane ou pomme de terre) dans un restaurant	1	Service	2 421,5	1 817,1
661	Repas (Pâte+viande) dans un restaurant.	1	Service	2 449,5	2 000,0
662	Brochettes simple de viande de chèvre	1	Service	1 470,8	1 500,0
663	Brochettes de viande de chèvre accompagné	1	Service	2 557,8	2 299,3
664	Brochettes simple de viande de vache	1	Service	1 470,8	1 500,0
665	Brochettes de viande de vache accompagné	1	Service	2 557,8	2 299,3
668	Quart de poulet	1	Service	9 587,1	8 000,0
669	Ragoût	1	Service	10 488,1	8 000,0
672	Bière Amstel Blonde 65 Cl dans un cabaret	65	Centilitre(s)	2 549,0	2 529,6
674	Bière Primus 72 Cl au cabaret	72	Centilitre(s)	1 713,9	1 732,7
675	Bière Primus 50 Cl (AKABAJU) au cabaret	50	Centilitre(s)	1 384,1	1 200,0
676	Vin de banane INSONGO au cabaret	75	Centilitre(s)	1 165,7	1 200,0
677	Vin de banane RUGOMBO/URWARWA au cabaret	75	Centilitre(s)	695,2	700,0
678	Vin rouge au cabaret (Drosty 375 ml)	375	Centilitre(s)	16 326,6	15 000,0
679	Vin blanc martini blanc (1l) au cabaret	1	Litre	27 000,0	40 000,0
680	(whisky J&B au cabaret	1	Litre	51 961,5	51 961,5
681	Vin de messe au cabaret	75	Centilitre(s)	30 000,0	30 000,0
683	Heineken 33 cl au cabaret	33	Centilitre(s)	4 000,0	4 000,0
684	Bière NYONGERA 72 Cl dans cabaret	72	Centilitre(s)	1 300,0	1 313,8
685	Bière de sorgho	75	Centilitre(s)	500,0	500,0
686	Boissons gazeuse en bouteille en verre au cabarêt (Fanta)	300	Millilitre(s)	1 000,0	1 037,1
112 -Services d'hébergement					
1121 -Hôtels et services d'hébergement					
689	Chambre dans un hôtel simple (sanitaire interne dans la chambre)	1	Nuit(s)	14 142,1	11 186,9
690	Chambre dans un hôtel simple (sanitaire externe de la chambre)	1	Nuit(s)	7 000,0	8 000,0
12 - BIENS ET SERVICES DIVERS					
121 -Soins corporels					
1211 -Salons de coiffure et instituts de soins et de beauté					
691	Coupe ordinaire pour homme, Avec tondeuse électrique	1	Service	821,9	1 000,0
692	Coupe ordinaire pour dame	1	Service	1 245,7	1 000,0
693	Coupe carré pour dame	1	Service	2 390,9	2 500,0
694	Coupe cheveux lisse pour dame	1	Service	3 093,9	3 000,0
695	Coiffure lisse simple et lavage	1	Service	4 000,0	4 000,0
696	Coiffure moderne et lavage	1	Service	7 483,3	7 483,3
697	Coiffure sans lavage	1	Service	3 000,0	3 000,0
698	Défrisage des cheveux (main d'œuvre seulement)	1	Service	3 795,3	5 000,0

PRIX A LA CONSOMMATION DES MENAGES DE BURURI: MOIS DE FEVRIER 2023

Province Bururi					
N°	Produits	Qté	Unité	janv.-23	févr.-23
699	Défrisage des cheveux (produit+main d'œuvre)	1	Service	8 634,7	10 000,0
700	Tresse natte	1	Service	9 680,2	10 000,0
701	Tresse mèches longues	1	Service	10 571,0	10 000,0
1213 -Autres appareils electriques ou non et articles pour soi					
702	Brosse à dent: White dent	1	Unité	1 000,0	1 000,0
703	Peigne à cheveux lisses en plastic	1	Unité	603,4	562,3
704	Peigne à cheveux naturels en plasctic	1	Unité	594,6	630,0
705	Coupe à ongles	1	Unité	543,9	559,3
706	Lame de rasoir TATRA	1	Unité	251,5	271,4
707	Rasoir Bic	1	Unité	559,3	591,6
708	Pâte dentifrice Colgate (Herbal) 100ml	100	Millilitre(s)	5 484,8	5 484,8
709	Pâte dentifrice White dent 190g	190	Gr	3 741,7	3 500,0
710	Pâte dentifrice Signal 120ml	120	Millilitre(s)	4 160,2	4 160,2
711	Lait de toilette local COPAR (Citron 500ml)	500	Millilitre(s)	12 974,3	12 974,3
712	Lait de toilette importé (Revlon 600ml)	600	Millilitre(s)	15 000,0	15 000,0
713	Lait de toilette importé Vasélyne (100 ml)	100	Millilitre(s)	7 000,0	7 000,0
714	Movit (lait 260ml)	260	Millilitre(s)	5 815,0	5 815,0
715	Familial savonor	200	Gr	1 614,0	1 741,4
716	Shaza savonor	150	Gr	1 201,7	1 030,9
717	Orissa savonor	100	Gr	1 132,0	1 052,7
718	Savon de toilette GIV	80	Gr	1 119,0	1 059,6
719	Savon de toilette Impérial	200	Gr	2 500,0	1 846,2
721	Savon médicinal local Muganga	85	Gr	997,6	824,3
722	Dettol importé (savon)	100	Gr	3 000,0	1 787,1
723	Parfums pour Femme (innocence original)	18	Millilitre(s)	10 000,0	10 000,0
724	Vernis simple 18ml	18	Millilitre(s)	1 000,0	1 000,0
725	Rouge à lèvres	8	Gr	1 000,0	1 000,0
726	Papier hygiénique de bonne qualité (blanc)	1	Rouleau	1 284,5	1 100,0
727	Papier hygiénique de moyenne qualité (rose)	1	Rouleau	1 104,0	900,0
728	Couches jetables Pamper's pour bébé de 3 a 6 kilos	1	Unité	700,0	700,0
729	Poudre compact (fond de teint 17 gr)	17	Gr	1 319,5	1 000,0
730	Poudre blanc vestline	100	Gr	1 445,2	1 500,0
731	Tampons hygiéniques (Cotex Feathers)	1	Paquet	3 000,0	3 000,0
123 -Effets personnels n.c.a					
1232 -Autres effets personnels					
735	Sacoches	1	Unité	30 000,0	30 000,0
736	Valise à roulette	1	Unité	45 000,0	39 686,3
737	Valise simple	1	Unité	33 247,0	35 000,0
738	Sac à dos	1	Unité	20 000,0	20 000,0
739	Parapluies droits	1	Unité	7 709,2	7 882,7
740	Parapluies pliants	1	Unité	10 551,5	10 000,0
741	Sac à main en similicuir	1	Unité	35 882,3	35 882,3
744	Porte-monnaie en similicuir	1	Unité	3 158,2	3 158,2
745	Cercueils ordinaire pour adulte	1	Unité	60 000,0	60 000,0
746	Cercueils ordinaire pour enfants (0 - 5 ans)	1	Unité	30 000,0	30 000,0

PRIX A LA CONSOMMATION DES MENAGES DE BURURI: MOIS DE FEVRIER 2023

Province Bururi					
N°	Produits	Qté	Unité	janv.-23	févr.-23
124 -Protection sociale et assurance					
<u>1241 -Protection sociale et assurances</u>					
747	Assurance automobile personnel affaire et promenade	1	Service	23 010,0	23 010,0
748	Assurance motocyclette affaire et promenade	1	Service	24 000,0	24 000,0
127 -Autres services n.c.a					
<u>1271 -Autres services n.c.a.</u>					
752	Frais de moulin manioc	1	Service	70,7	100,0
753	Frais de moulin maïs	1	Service	122,5	150,0
755	Frais d'une attestation de nationalité	1	Service	1 000,0	1 000,0
756	Frais d'établissement d'un extrait de naissance	1	Service	1 000,0	1 000,0
757	Frais d'établissement d'un extait de mariage	1	Service	1 000,0	1 000,0
758	Frais d'établissement d'Extrait d'acte de décès	1	Service	1 000,0	1 000,0
759	Frais d'établissement d'une attestation d'état civil	1	Service	500,0	500,0
760	Frais d'établissemnt d'une attestation résidence	1	Service	500,0	500,0
761	Frais d'établissement d'une attestation d'identité complète	1	Service	500,0	500,0
762	Frais d'établissement de Passeport	1	Service	500,0	500,0
765	Frais de délivrance de Carte Nationale d'Identité	1	Service	500,0	500,0
766	Frais de notaire	1	Service	2 000,0	2 000,0
767	Frais de conservation de dépouille à la morgue	1	Service	10 000,0	10 000,0
768	Frais d'annonce à la radio (Communiqué de décès)	1	Service	1 026,0	1 026,0
769	Frais d'annonce à la télévision (Publicité)	1	Service	21 683,6	21 683,6

PRIX A LA CONSOMMATION DES MENAGES DE CANKUZO: MOIS DE FEVRIER 2023

Province Cankuzo					
N°	Produits	Qté	Unité	janv.-23	févr.-23
01 - ALIMENTATION ET BOISSONS NON ALCOOLISÉES					
011 -Produits alimentaires					
0111 - Pains et céréales					
1	Riz blanc local à grains longs	1	Kg	3 556,8	3 649,7
2	Riz blanc local à grains courts	1	Kg	3 248,9	3 404,4
3	Riz blanc long grains importé de la Tanzanie	1	Kg	3 749,7	3 898,7
5	Maïs à grains blanc local BIO	1	Kg	1 840,5	1 772,3
6	Maïs à grains blanc local HYBRIDE	1	Kg	1 872,0	1 860,5
7	Maïs en grains blanc importé	1	Kg	1 885,6	1 885,6
8	Sorgho rouge local non germé	1	Kg	1 925,2	1 777,8
9	Sorgho blanc local	1	Kg	2 071,5	2 071,5
10	Blé local	1	Kg	2 000,0	2 000,0
11	Eleusine local	1	Kg	2 193,9	2 349,5
12	Farine de maïs local	1	Kg	1 949,4	1 946,8
13	Farine de maïs blanche importé	1	Kg	2 000,0	2 000,0
14	Farine de blé local de production artisanale	1	Kg	2 400,0	2 400,0
17	Macaroni importé	500	Gr	6 000,0	6 000,0
18	Spaghetti importé	500	Gr	3 158,2	3 000,0
19	Pain tomate local	300	Gr	880,2	1 438,0
20	Pain coupé simple local	300	Gr	1 065,1	1 323,9
21	Pain coupé double local	500	Gr	2 401,0	2 401,0
22	Pain non coupé local en forme de baguette (pain français)	150	Gr	789,7	767,2
23	Sandwich local	100	Gr	541,3	462,1
25	Pain michette local	400	Gr	1 388,9	1 799,1
26	Beignets à base de farine de blé	50	Gr	294,1	252,8
27	Biscuits au chocolat importés	90	Gr	894,4	894,4
28	Petit cake emballé local	50	Gr	330,0	150,5
29	Pain plat (Chapati) local	50	Gr	500,0	500,0
0112 - Viandes					
30	Viande de boeuf avec os	1	Kg	9 000,0	10 000,0
31	Viande de bœuf sans os	1	Kg	11 000,0	11 000,0
32	Tripes de bœuf	1	Kg	9 000,0	8 000,0
37	Poulet local sur pied	1	Kg	11 238,7	10 594,2
42	Viandes en conserve	340	Gr	5 000,0	5 000,0
0113 -Poissons et Fruits de mer					
49	Ndagala sec local	1	Kg	22 140,2	22 140,2
50	Ndagala sec importé	1	Kg	9 000,0	8 000,0
53	Sardine à tomate	155	Gr	2 000,0	2 449,5
54	Sardine à huile	25	Gr	3 000,0	3 000,0
0114 -Lait, fromage et œuf					
55	Lait frais de vache local (Imfyufyu)	1	Litre	2 000,0	2 000,0
57	Lait frais en paquet Hiland importé	500	Millilitre(s)	2 000,0	2 000,0
59	Lait en poudre NIDO 400 gr	400	Gr	22 000,0	22 000,0
60	Lait en poudre SUPALAIT 400 gr	400	Gr	15 000,0	15 000,0
65	Œuf local	1	Unité	500,0	447,2
66	Œuf industriel local	1	Unité	300,0	300,0
0115 -Huiles et graisses					
67	Huile de palme local raffiné	1	Litre	3 000,0	3 000,0
68	Huile de palme local non raffiné	1	Litre	5 000,0	5 000,0

PRIX A LA CONSOMMATION DES MENAGES DE CANKUZO: MOIS DE FEVRIER 2023

Province Cankuzo					
N°	Produits	Qté	Unité	janv.-23	févr.-23
69	Huile de coton GOLDEN	5	Litre	55 000,0	52 915,0
70	Huile COOKI (SAVONOR)	5	Litre	44 577,4	49 832,8
72	Margarine blue band Importé en pot en plastic	250	Gr	5 000,0	5 000,0
74	Huile de tournesol local	5	Litre	52 915,0	56 000,0
75	Huile de tournesol importé	5	Litre	58 499,8	55 664,7
	0116 - Fruits				
77	Avocats local	1	Kg	536,3	622,5
78	Bananes mûres longues local	1	Kg	651,3	702,4
79	Bananes mûres courtes local	1	Kg	2 206,0	2 426,5
80	Ananas local	1	Kg	478,0	466,1
81	Oranges local	1	Kg	1 013,8	1 510,2
82	Citron local	1	Kg	1 412,3	1 124,1
83	Mandarines local	1	Kg	2 610,4	2 610,4
84	Papayes local	1	Kg	1 050,4	744,8
85	Fruits de la passion (amabungo) local	1	Kg	3 463,8	2 851,9
86	Prunes de Japon (amatunda) local	1	Kg	3 486,3	2 793,1
87	Mangues ordinaire local (indundi)	1	Kg	520,4	629,0
	0117 - Légumes				
89	Oignons blanc local	1	Kg	2 500,0	2 205,3
90	Oignons rouge local	1	Kg	2 500,0	2 176,5
91	Tomates fraîches local	1	Kg	1 403,2	1 483,2
92	Conserve de Tomate (salsa) importé	70	Gr	848,5	900,0
93	Petites aubergines (Intore) local	1	Kg	744,2	831,9
95	Petit pois vert local	1	Kg	3 425,0	3 133,0
96	Courges local	1	Kg	613,0	575,4
97	Poivron vert local	1	Kg	2 833,3	1 376,7
98	Ails frais local (non décortiqués)	1	Kg	15 214,2	16 220,1
99	Carottes local	1	Kg	1 632,3	1 347,1
100	Choux vert local	1	Kg	405,5	344,9
101	Feuilles de manioc	1	Kg	299,8	286,0
102	Lengalenga	1	Kg	918,4	679,0
103	Poirreaux local	1	Kg	2 808,3	2 814,6
104	Epinard local	1	Kg	1 940,2	1 999,1
105	Feuilles de haricot (umukubi)	1	Kg	1 280,0	428,3
106	Feuilles de courge (umusoma)	1	Kg	1 428,5	1 135,4
107	Arrachides décortiqués local	1	Kg	6 163,0	5 935,2
108	Arrachides grillés local	100	g	1 136,4	974,7
109	Farine d'arachide locale	1	Kg	11 525,0	9 431,9
110	Haricot sec de couleur blanche	1	Kg	3 400,0	3 105,6
111	Haricot sec de couleur jaune	1	Kg	3 534,1	3 431,9
112	Haricot sec de couleur rouge	1	Kg	3 400,0	3 832,7
113	Haricot sec graines mélangés	1	Kg	2 695,5	2 718,3
114	Petit pois sec local	1	Kg	3 000,0	3 000,0
115	Farine de soja locale	1	Kg	3 831,5	3 652,3
116	Pomme de terre de couleur mauve	1	Kg	959,9	814,9
117	Pomme de terre local couleur jaune (genre Ruhengeri)	1	Kg	952,1	811,3
119	Patate douce local	1	Kg	684,7	706,9
120	Banane douce (igisahira)	1	Kg	853,1	833,8
121	Colocase (ay'i Kizungu)	1	Kg	1 560,3	1 631,9
122	Manioc frais en tubercule	1	Kg	727,0	708,0

PRIX A LA CONSOMMATION DES MENAGES DE CANKUZO: MOIS DE FEVRIER 2023

Province Cankuzo					
N°	Produits	Qté	Unité	janv.-23	févr.-23
125	Farine de manioc sec IKIVUNDE	1	Kg	1 781,0	1 781,0
126	Farine de manioc sec INYANGE	1	Kg	1 540,1	1 557,8
127	Ubuswage	1	Kg	1 408,4	1 408,4
	<u>0118 -Sucre, confiture, miel, chocolat et confiserie</u>				
129	Sucre blanc cristallisé local (SOSUMO)	1	Kg	2 500,0	2 500,0
131	Miel local	1	Kg	7 548,6	7 453,1
133	Bonbon	1	Unité	33,3	33,3
	<u>0119 -Produits alimentaires n.c.a</u>				
134	Sel de cuisine non emballé(non fin).	1	Kg	1 278,3	1 200,0
135	Sel de table emballé	600	Gr	8 000,0	8 000,0
136	Mayonnaise importé	470	Gr	10 488,1	11 489,1
137	Cube (maggi, jumbo, etc.)	4	Gr	200,0	200,0
138	Piment rouge frais (Mbuzi) local	1	Kg	4 367,9	4 275,9
139	Céleri local	1	Kg	4 097,4	4 566,9
140	Pilipili liquide local	340	Gr	2 500,0	2 500,0
141	Farine pour Bébé importé(Cérélac)	400	Gr	15 000,0	15 000,0
143	Lait en poudre pour bébé (NAN) (0 à 6 mois)	400	Gr	24 494,9	23 979,2
	<u>012 -Boissons non alcoolisees</u>				
	<u>0121 -Cafe, the et cacao</u>				
144	Café en paquet local	250	Gr	6 500,0	6 500,0
145	Café soluble instantané en boîte (NESCAFE)	250	Gr	45 000,0	45 000,0
146	Thé en paquet	200	Gr	2 000,0	2 500,0
	<u>0122 -Eaux minérales, boissons rafraichissantes, jus de fruits</u>				
147	Jus d'orange en carton	1	Litre	5 500,0	8 000,0
148	Jus de fruits en carton (cocktail)	1	Litre	5 500,0	6 000,0
149	Sirop de maracoudja Akezamutima	65	Centilitre(s)	6 000,0	5 477,2
150	Boisson gazeuse en bouteille en verre (coca cola, sprite, orange, citron)	30	Centilitre(s)	1 000,0	1 049,2
151	Eau minérale(1,5l) Kinju local	1,5	Litre	1 800,0	1 931,0
152	Eau minérale (500 ml) Kinju local	500	Millilitre(s)	941,0	1 000,0
153	Eau minérale gazeuse Aquavie (650ml) local	650	Millilitre(s)	615,4	615,4
	<u>02 - BOISSONS ALCOOLISÉES, TABAC ET STUPÉFIANT</u>				
	<u>021 -Boissons alcoolisees</u>				
	<u>0211 -Spiritueux</u>				
154	Whisky J&B importé	1	Litre	45 000,0	45 000,0
	<u>0212 -Vin et boissons fermentees</u>				
156	Vin de banane (isongo)	75	Centilitre(s)	2 000,0	1 682,9
157	Vin de banane Urugombo/Urwarwa	75	Centilitre(s)	1 000,0	1 000,0
158	Vin rouge Drosdy importé en bouteille en verre	375	Millilitre(s)	15 000,0	15 491,9
159	Vin de messe importé	75	Centilitre(s)	28 000,0	27 000,0
160	Vin blanc Martini importé	75	Centilitre(s)	48 750,0	65 000,0
	<u>0213 -Biere</u>				
161	Amstel blonde(65cl) local	65	Centilitre(s)	2 500,0	2 500,0
162	Amstel Bock(33cl) local	33	Centilitre(s)	2 100,0	2 100,0
163	Primus(72cl) local	72	Centilitre(s)	1 700,0	1 700,0
165	Heineken (33cl) importé	33	Centilitre(s)	5 000,0	5 000,0
166	Bière de sorgho local	75	Centilitre(s)	500,0	500,0

PRIX A LA CONSOMMATION DES MENAGES DE CANKUZO: MOIS DE FEVRIER 2023

Province Cankuzo					
N°	Produits	Qté	Unité	janv.-23	févr.-23
022 -Tabacs					
<u>0221 -Tabacs</u>					
167	Supermatch local	1	cigarettes	100,0	100,0
168	Yes local	1	cigarettes	100,0	100,0
169	Feuilles de tabac (turumbombeke)	100	Gr	1 790,7	1 583,6
03 - ARTICLES D'HABILLEMENT ET CHAUSSURES					
031 -Articles d'habillement					
<u>0311 -Tissus d'habillement</u>					
170	Popeline (1ère qualité)	1	mètre	4 000,0	4 000,0
171	Tissus pour costume	1	mètre	12 666,7	12 666,7
173	Ikanga	4,5	yards	12 222,2	12 222,2
174	Igitenge Demi hollandais	6	yards	50 000,0	55 000,0
175	Igitenge AFRITEX	6	yards	24 586,5	25 000,0
176	Basin moins riche	6	yards	80 000,0	80 000,0
177	Voile en nylon importé (Imvutano)	1	Ensemble	64 807,4	63 617,8
<u>0312 -Vetements</u>					
178	Pantalon neuf importé pour homme	1	Unité	23 207,9	22 360,7
179	Pantalon friperie importé pour homme	1	Unité	12 000,0	12 000,0
180	Chemise de ville longues manches neuve pour homme	1	Unité	25 000,0	25 000,0
181	Chemise de ville courtes manches neuve pour homme	1	Unité	25 000,0	25 000,0
182	Chemise de ville longues manches friperie pour homme	1	Unité	10 000,0	8 962,8
183	Chemise de ville courtes manches friperie pour homme	1	Unité	9 457,4	8 962,8
185	Tee-shirts friperie pour homme	1	Unité	4 441,3	5 241,5
186	Capitula (culotte) friperie pour homme	1	Unité	7 063,0	7 789,2
187	Slip neuf Homme en coton avec ceinture élastique	1	Unité	3 000,0	3 000,0
188	Slip neuf Homme en coton sans ceinture	1	Unité	4 000,0	4 000,0
189	Singlet neuf pour homme	1	Unité	6 000,0	6 000,0
190	Singlet friperie pour homme	1	Unité	2 075,8	2 000,0
191	Chaussettes neuf pour homme	1	paire	2 000,0	1 500,0
192	Chaussettes friperie pour homme	1	paire	1 500,0	1 000,0
193	Jupe neuve pour femme	1	Unité	22 635,1	26 566,5
194	Jupe friperie pour femme	1	Unité	12 574,3	10 000,0
195	Robe neuve pour femme	1	Unité	30 000,0	30 000,0
196	Ensemble femme	1	Ensemble	30 000,0	30 000,0
197	Blouse importée neuf pour femme	1	Unité	8 239,1	8 485,3
198	Chemise friperie pour femme	1	Unité	4 651,2	4 651,2
201	Slip neuf en coton pour dame	1	Unité	2 571,8	2 738,6
202	Slip friperie en coton pour dame	1	Unité	2 320,8	2 500,0
203	Soutien gorge ordinaire neuf	1	Unité	3 556,9	3 873,0
204	Soutien gorge ordinaire friperie	1	Unité	3 000,0	3 000,0
205	Sous jupe	1	Unité	4 362,2	3 324,7
208	Robe neuve pour un enfant de 5 ans	1	Unité	22 073,4	20 505,5
209	Robe friperie pour un enfant de 5 ans	1	Unité	15 000,0	15 000,0
210	Culotte friperie pour enfant de 6 à 12 ans	1	Unité	4 000,0	4 000,0
211	Tricot friperie pour enfant de 6 à 12 ans	1	Unité	4 000,0	4 000,0
212	Ensemble jupe et chemise pour fille de 6 à 12 ans	1	Ensemble	24 494,9	18 171,2

PRIX A LA CONSOMMATION DES MENAGES DE CANKUZO: MOIS DE FEVRIER 2023

Province Cankuzo					
N°	Produits	Qté	Unité	janv.-23	févr.-23
213	Ensemble culotte et chemise pour garçon de 6 à 12 ans	1	Ensemble	19 743,5	18 612,1
214	Tee-shirts friperie pour enfant de 6 à 12 ans	1	Unité	3 363,6	4 000,0
215	Chemise friperie pour enfant de 6 à 12 ans	1	Unité	5 000,0	5 000,0
216	Pantalon friperie pour enfant de 6 à 12 ans	1	Unité	6 000,0	6 000,0
217	Jupe friperie pour enfant de 6 à 12 ans	1	Unité	6 000,0	6 000,0
218	Grenouillère friperie pour bébé de 0 à 2 ans	1	Unité	2 213,4	2 000,0
219	Slip neuf pour garçon de 6 à 12 ans	1	Unité	2 000,0	2 500,0
220	Slip neuf pour fille de 6 à 12 ans	1	Unité	1 682,9	1 442,2
221	Chaussettes friperie pour enfant de 6 à 12 ans	1	paire	1 144,7	1 000,0
222	Linges blanc en coton	12	Unité	39 896,4	39 896,4
223	Couverture importée pour bébé	1	Unité	25 000,0	25 000,0
224	Flanelle (Ikigoma)	1	Unité	8 239,1	8 000,0
225	Couvre-bébé ordinaire importé	1	Unité	15 000,0	15 000,0
226	Vêtements de sport pour homme, jogging	1	Ensemble	12 000,0	12 000,0
227	Vêtements de sport neuf pour homme, shorts et tricot	1	Ensemble	15 000,0	15 000,0
229	Ensemble Chemise et culotte/jupe kaki (7 à 9 ans)	1	Ensemble	7 000,0	7 000,0
230	Chemise blanche courte manche (7 à 9 ans)	1	Unité	5 000,0	5 000,0
	<u>0313 -Autres articles vestimentaires et accessoires d'habillement</u>				
238	Cravates neufs en polyester	1	Unité	4 000,0	4 000,0
239	Ceinture neuf en similicuir	1	Unité	4 578,9	4 000,0
240	Ceinture en cuir friperie	1	Unité	5 000,0	5 000,0
241	Fils à tricoter	1	Rouleau	2 000,0	2 000,0
242	Foulards de tête en nylon plissé pour femmes (Igitambara)	1	Unité	3 542,6	3 873,0
	<u>0314 -Confection, nettoyage, réparation et location d'habits</u>				
243	Confection de chemise pour homme	1	service	10 000,0	10 000,0
244	Confection de costume pour homme	1	service	40 000,0	36 593,1
245	Réparation d'une chemise pour homme (col)	1	service	500,0	1 000,0
246	Confection ensemble pagne pour femme	1	service	31 581,8	26 207,4
247	Confection tenue locale pour femme (Igitenge)	1	service	1 000,0	1 000,0
248	Confection tenue locale pour femme(Imvutano)	1	service	5 000,0	5 000,0
249	Réparation d'une blouse (diminution ou augmentation)	1	service	1 500,0	2 000,0
250	Confection d'un costume garçon de 6 à 12 ans	1	service	27 386,1	26 566,5
251	Pressing de costume pour homme	1	service	5 000,0	5 000,0
252	Pressing de boubou pour femme	1	service	4 472,1	4 000,0
253	Pressing de voile (Imvutano)	1	service	4 000,0	4 000,0
254	Pressing de robe de cérémonie	1	service	5 477,2	5 477,2
255	Location de voile (imvutano)	1	Ensemble	2 000,0	2 000,0
256	Location d'une blouse pour voile	1	Unité	1 000,0	1 000,0
257	Location d'une robe de mariage	1	Unité	50 000,0	50 000,0
	<u>032 -Chaussures</u>				
	<u>0321 -Chaussures diverses</u>				
258	Chaussures synthétique homme (non cuir)	1	paire	25 000,0	25 000,0
259	Chaussures en cuir friperie pour Hommes	1	paire	21 544,3	22 360,7
260	Sandale neuf en similicuir pour homme	1	paire	15 000,0	15 000,0

PRIX A LA CONSOMMATION DES MENAGES DE CANKUZO: MOIS DE FEVRIER 2023

Province Cankuzo					
N°	Produits	Qté	Unité	janv.-23	févr.-23
261	Sandale d'occasion en cuir pour homme	1	paire	20 000,0	20 000,0
262	Sandaes en plastic (Yeboyebo) pour adulte	1	paire	4 660,8	4 500,0
263	Chaussures lkambambiri	1	paire	5 000,0	5 000,0
264	Basket pour homme (friperie)	1	paire	25 000,0	18 000,0
265	Sandale neuf pour femme	1	paire	11 066,8	13 416,4
266	Sandale d'occasion pour femme occasion	1	paire	12 000,0	12 000,0
268	Chaussures de sortie neuf en similcuir pour femme	1	paire	35 000,0	17 492,9
269	Chaussures de sortie friperie en similcuir pour femme	1	paire	15 000,0	19 364,9
270	Chaussures synthétique neuf pour garçon de 6 à 12 ans	1	paire	15 000,0	15 000,0
271	Chaussures fripperie en cuir pour garçon de 6 à 12 ans	1	paire	14 301,3	14 142,1
272	Basket friperie pour enfant de 6 à 12 ans	1	paire	15 000,0	15 000,0
273	Chaussures neuf en similcuir pour fille 6 à 12 ans	1	paire	25 000,0	25 000,0
274	Chaussures friperie en cuir pour fille 6 à 12 ans	1	paire	15 000,0	15 000,0
	<u>0322 -Coordonnerie</u>				
275	Renforcement de semmelle+talon pour homme	1	service	2 000,0	2 000,0
276	Remplacement du semelle+talon pour homme	1	service	2 154,4	3 240,4
277	Renforcement de semmelle pour femme	1	service	2 000,0	2 000,0
	04 - LOGEMENT, EAU, ÉLECTRICITÉ, GAZ ET AUTRES COMBUSTIBLE				
	041 -Loyers effectifs				
	<u>0411 -Loyers effectivement payés par les locataires</u>				
278	Loyer d'un logement à 2 Pièces (chambre et salon) Catégorie 1	1	Mois	26 566,5	26 566,5
279	Loyer d'un logement à 2 pièces (chambre et salon) Catégorie 2	1	Mois	45 000,0	45 000,0
280	Loyer d'un logement à 2 pièces (chambre et salon) Catégorie 3	1	Mois	15 000,0	15 000,0
281	Loyer d'un logement à 2 pièces (chambre et salon) Catégorie 4	1	Mois	10 000,0	10 000,0
282	Loyer d'un logement à 2 pièces (chambre et salon) Catégorie 5	1	Mois	10 000,0	10 000,0
283	Loyer d'un logement à 3 Pièces (2 chambres et salon) Catégorie 1	1	Mois	35 000,0	35 000,0
284	Loyer d'un logement à 3 Pièces (2 chambres et salon) Catégorie 2	1	Mois	70 000,0	70 000,0
285	Loyer d'un logement à 3 Pièces (2 chambres et salon) Catégorie 3	1	Mois	45 000,0	45 000,0
286	Loyer d'un logement à 3 Pièces (2 chambres et salon) Catégorie 4	1	Mois	40 000,0	40 000,0
287	Loyer d'un logement 4 Pièces (3 chambres et salon): Catégorie 1	1	Mois	80 000,0	80 000,0
288	Loyer d'un logement 4 Pièces (3 chambres et salon): Catégorie 2	1	Mois	90 000,0	90 000,0
289	Loyer d'un logement 4 Pièces (3 chambres et salon): Catégorie 3	1	Mois	100 000,0	100 000,0
290	Loyer d'un logement 4 Pièces (3 chambres et salon): Catégorie 4	1	Mois	50 000,0	50 000,0
291	Loyer d'une Villa moderne	1	Mois	159 398,8	159 398,8

PRIX A LA CONSOMMATION DES MENAGES DE CANKUZO: MOIS DE FEVRIER 2023

Province Cankuzo					
N°	Produits	Qté	Unité	janv.-23	févr.-23
043 -Entretien et reparation des logements					
0431 -Matériaux pour travaux d'entretien et de réparation des logeme					
293	Ciment importé de la Tanzanie (SIMBA BORA)	50	Kg	38 000,0	33 404,8
294	Sable	1	Brouette	6 000,0	6 000,0
295	Tôle ondulée locale	1	Unité	24 000,0	24 000,0
296	Tôle ondulée importé	1	Unité	27 000,0	27 000,0
297	Brique claustra	1	Unité	3 000,0	3 000,0
298	Brique cuite	1	Unité	35,0	35,0
299	Vitre	1	Unité	90 000,0	90 000,0
300	Carreaux	1	m2	34 000,0	36 000,0
301	Peintures à huile (BASCO)	4	Litre	34 378,3	35 000,0
302	Peinture à eau (BASCO)	4	Litre	25 000,0	25 000,0
303	Fer à béton	1	longueur	23 000,0	23 648,2
304	Planche en eucalyptus	1	Unité	3 500,0	5 313,3
305	Madrier en eucalyptus	1	Unité	6 000,0	5 477,2
307	Tuyau petite dimension 1/2	1	Rouleau	10 000,0	10 000,0
308	Robinet de ravabo	1	Unité	16 000,0	8 000,0
309	Robinet 1/2 (SANWA)	1	Unité	8 617,7	9 088,0
310	Mastic (Bois et fer)	1	Kg	8 000,0	8 000,0
311	Main d'œuvre pour petits travaux de maçonnerie (maçon)	1	Jour	8 000,0	8 000,0
312	Main d'œuvre pour petits travaux de maçonnerie (aide-maçon)	1	Jour	4 000,0	4 000,0
313	Main d'œuvre pour réparation courante de problème de plomberie (Remplacement de vanne)	1	service	2 656,6	2 213,4
314	Main d'œuvre pour renouvellement de peinture	1	Unité	8 000,0	8 000,0
315	Main d'œuvre pour réparation courante de panne d'électricité (remplacement d'une prise)	1	service	2 542,3	2 213,4
316	Main d'œuvre pour le remplacement d'une serrure	1	service	2 559,7	2 213,4
044 -Alimentation en eau et services divers lié au logement					
0441 -Alimentation en eau					
317	Facture d'eau 1ère tranche (0 à 10 M3)	1	m3	315,0	315,0
318	Facture d'eau 2ème tranche (11 à 20 M3)	1	m3	613,0	613,0
319	Facture d'eau 3ème tranche (21 M3 et plus)	1	m3	803,0	803,0
320	Charges fixes (pour la troisième tranche)	1	forfait	7 274,0	7 274,0
321	Eau achetée de 20 l	20	Litre	50,0	50,0
045 -Electricite, gaz et autres combustibles					
0451 -Electricité					
325	Consommation d' électricité 1ère tranche (0 à 50 kwh)	1	kwh	82,0	82,0
326	Consommation d' électricité 2ème tranche (51 à 100 kwh)	1	kwh	290,0	290,0
327	Consommation d' électricité 3ème tranche (151 kwh et plus)	1	kwh	546,0	546,0
328	Charges fixes (troisième tranche)	1	forfait	6 822,0	6 822,0
0453 -Combustibles					
333	Pétrole lampant chez le revendeur	1	Litre	3 700,0	3 700,0
335	Charbon de bois au détail	1	Kg	151,4	234,3
336	Charbon de bois (demi sac)	1	demi-sac	14 000,0	11 731,4

PRIX A LA CONSOMMATION DES MENAGES DE CANKUZO: MOIS DE FEVRIER 2023

Province Cankuzo					
N°	Produits	Qté	Unité	janv.-23	févr.-23
05 - MEUBLES, ARTICLES DE MÉNAGES ET ENTRETIEN COURANT D					
051 -Meubles , articles d'ameublement, tapis et autres revêtement de s					
0511 -Meubles et articles d'ameublements					
339	Chaise en bois eucalyptus	1	Unité	15 194,9	15 000,0
341	Salon en bois eucalyptus	1	Ensemble	319 080,3	286 632,8
342	Salle à manger en bois eucalyptus	1	Ensemble	178 260,2	161 185,5
343	Armoire/ dressoir en eucalyptus	1	Unité	347 434,6	308 007,0
344	Table en bois en eucalyptus	1	Unité	22 360,7	32 710,7
347	Matelas en mousse (Dodoma) 1.40 x 1.90 x 0.15 m	1	Unité	280 000,0	280 000,0
348	Matelas en mousse (Dodoma) 1.60 x 1.90 x 0.15 m	1	Unité	300 000,0	300 000,0
349	Lit simple 1.40 x 1.90 m modèle ordinaire en eucalyptus	1	Unité	120 000,0	89 442,7
350	Lit simple 1.60 x 1.90 m modèle ordinaire en eucalyptus	1	Unité	126 884,6	100 000,0
351	Armoire de chambre/ Garde robe	1	Unité	264 575,1	222 398,0
0512 -Tapis et autres revêtement de sol					
354	Natte (ikirago)	1	Unité	5 000,0	5 000,0
052 -Articles de ménage en textiles					
0521 -Articles de ménage en textiles					
355	Draps de lit simple (1,60x2)	1	paire	85 000,0	85 000,0
356	Draps de lit double (1,80x2)	1	paire	90 000,0	90 000,0
357	Couverture pour adulte importé (150 x 190) cm (genre zamu)	1	Unité	25 000,0	25 000,0
358	Couvre lits neuf	1	Unité	65 000,0	65 000,0
359	Essuie-mains en coton (1.40 x 0.70) m importé (grandes dimensions)	1	Unité	9 864,8	10 954,5
360	Essuie-mains en mélange coton polystère (1.40 x 0.70) m importé (grandes dimensions)	1	Unité	8 000,0	8 000,0
361	Nappes de table (complet)	1	Ensemble	150 000,0	150 000,0
362	Serviette en tissu pour vaisselle	1	Unité	2 500,0	2 500,0
053 -Appareils électroménagers					
0531 -Appareil électroménager, menager et reparation					
367	Cuisinière à charbon en argile	1	Unité	2 000,0	2 500,0
368	Cafetières électriques	1	Unité	35 000,0	35 000,0
054 -Verrerie, vaisselle et ustensiles de menage					
0541 - Verrerie, vaisselle et ustensiles de menage					
370	Assiette creuse en faïence 25 cm	1	Unité	2 817,3	2 738,6
371	Assiette creuse en plastic 22 cm	1	Unité	788,4	700,0
372	Assiette creuse en métal 22 cm	1	Unité	2 121,3	2 738,6
373	Soupière/Bol avec couvercle 18 cm en métal importé	1	Unité	4 500,0	3 741,7
374	Soupière/Bol avec couvercle 18 cm en plastic	1	Unité	2 000,0	1 817,1
375	Cuillère à café	1	Unité	500,0	500,0
376	Cuillère à soupe	1	Unité	464,2	447,2
377	Louche	1	Unité	2 000,0	2 236,1
378	Couteaux pour ménage importé	1	Unité	1 817,1	1 936,5

PRIX A LA CONSOMMATION DES MENAGES DE CANKUZO: MOIS DE FEVRIER 2023

Province Cankuzo					
N°	Produits	Qté	Unité	janv.-23	févr.-23
379	Verre à boire coupe	1	Unité	3 968,6	4 500,0
380	Verre à boire droit	1	Unité	3 968,6	3 500,0
381	Gobelet en plastique (Mironko)	1	Unité	945,7	928,3
382	Fourchette	1	Unité	447,2	447,2
383	Tasse	1	Unité	3 968,6	4 000,0
384	Casserole de cuisine (Isafuriya) de 26 cm de diamètre	1	Unité	13 332,1	15 000,0
385	Poêle	1	Unité	35 000,0	35 000,0
386	Seau en plastic avec couvercle 20 l	1	Unité	10 000,0	10 000,0
387	Bassin (45 cm de diamètre) importé	1	Unité	4 090,6	3 741,7
388	Thermos 1l	1	Unité	14 491,4	14 000,0
389	Fers à repasser électrique	1	Unité	44 814,0	47 434,2
390	Fer à repasser non électrique	1	Unité	30 000,0	30 000,0
055 -Outillage et autre matériel pour la maison et le jardin					
<u>0551 -Outillage, matériel et accessoires divers</u>					
391	Piles torche Tiger	1	paire	1 587,4	2 000,0
393	Lampe à Pétrole/Mazout (grande)	1	Unité	10 000,0	10 000,0
394	Houe	1	Unité	12 000,0	12 000,0
395	Ampoule à incandescence	1	Unité	1 224,7	1 000,0
396	Ampoule économique (5 W)	1	Unité	3 722,4	3 858,7
397	Tube fluorescent	1	Unité	3 301,9	3 276,2
398	Prise	1	Unité	2 075,8	2 045,1
056 -Biens et services liés à l'entretien courant du foyer					
<u>0561 -Articles de ménage non durables</u>					
402	Savons de ménage GIFURANGUWO blanc	100	Gr	581,7	601,0
403	Savons en poudre non emballé blanc (puff)	1	Kg	6 581,4	6 735,4
404	Savons en poudre non emballé bleu (Toss)	1	Kg	6 574,3	6 745,4
405	Savons en poudre non emballé bleu (Type Géntal)	1	Kg	7 000,0	7 000,0
406	Savons de ménage liquide local pour la vaisselle	5	Litre	22 000,0	22 000,0
408	Briquet	1	Unité	500,0	500,0
409	Allumette importée	1	Boîte	100,0	100,0
410	Bougie locale	1	Unité	645,9	696,4
411	Bougie importée	1	Unité	692,8	800,0
412	Cirage liquide Crown	100	Millilitre(s)	2 500,0	2 500,0
413	Cirage solide LUDE	40	Gr	1 500,0	1 500,0
414	Cirage solide KIWI	32	Gr	3 000,0	3 000,0
415	Brosse pour chaussures	1	Unité	707,1	793,7
416	Râclette	1	Unité	4 242,6	4 119,5
417	Brosse pour entretien maison	1	Unité	7 559,5	6 000,0
418	Balai à tige en bois	1	Unité	4 119,5	4 059,3
419	Balais à tige de palmier	1	Unité	1 000,0	1 000,0
<u>0562 -Services domestiques et services menagers</u>					
420	Salaire d'un groom logé sur place	1	mois	20 000,0	20 000,0
421	Salaire d'une bonne logé sur place	1	mois	20 000,0	20 000,0
422	Salaire d'un gardien logé sur place	1	mois	17 826,0	17 826,0
423	Location des chaises en plastique	1	service	300,0	300,0
424	Location de paniers	1	service	500,0	500,0

PRIX A LA CONSOMMATION DES MENAGES DE CANKUZO: MOIS DE FEVRIER 2023

Province Cankuzo					
N°	Produits	Qté	Unité	janv.-23	févr.-23
06 - SANTE					
61-Produits, appareils et matériels médicaux					
0611 -Produits, appareils et matériels médicaux					
426	Acide acétylsalicylique comprimé 500mg	1	Comprimé	500,0	500,0
427	Albédazole	1	Comprimé	900,0	900,0
428	Métronidazole comprimé	1	Comprimé	1 800,1	1 732,1
429	Mébéndazole	1	Comprimé	273,9	286,6
430	Prufene	1	Comprimé	5 000,0	5 000,0
431	Ibuprofène	1	Comprimé	807,3	765,3
432	Paracetamol	1	Comprimé	874,7	845,9
433	Efferalgan	1	Comprimé	4 870,0	4 559,0
434	Quinine:comprimé	1	Comprimé	7 153,2	7 000,0
435	Amoxiciline	1	Comprimé	1 842,0	1 907,1
436	Miconazole	1	Comprimé	50,0	50,0
437	Diclofénac	1	Comprimé	500,0	500,0
438	Glycérine	1	Comprimé	10 000,0	10 000,0
440	Eau physiologique	1	Pièce	531,3	707,1
441	Compresse stérile 10x10 cm	1	Pièce	2 620,7	2 449,5
442	Sparadrap 5x7,5cm	1	Pièce	5 000,0	5 000,0
443	Sparadrap 5x5cm	1	Pièce	3 240,4	3 500,0
444	Alcool iodé	1	Pièce	2 236,1	2 236,1
445	Termomètre numérique	1	Pièce	7 651,7	7 958,1
062 -Services ambulatoires					
0621 -Services médicaux et dentaires					
448	Consultation Généraliste en milieu public	1	Service	3 500,0	3 500,0
0623 -Services paramédicaux					
454	Examen de selle (Clinique publique)	1	Service	1 750,0	1 750,0
456	Examen de sang NFS (Clinique publique)	1	Service	5 280,0	5 280,0
458	Radiographie d'un thorax (Clinique publique)	1	Service	10 000,0	10 000,0
459	Echographie (hôpital public)	1	Service	10 000,0	10 000,0
460	Radiographie d'un thorax (Clinique Privée)	1	Service	10 000,0	10 000,0
462	Examen d'urine (Clinique publique)	1	Service	1 750,0	1 750,0
464	Service d'infirmier	1	Service	500,0	500,0
465	Etablissement d'une fiche(Clinique publique)	1	Service	750,0	750,0
0623 -Services hospitaliers					
467	Hospitalisation dans un hôpital public (salle commune)	1	Service	2 000,0	2 000,0
468	Hospitalisation dans une clinique public (chambre individuelle)	1	Service	2 000,0	2 000,0
07 - TRANSPORTS					
072 -Dépenses d'utilisation des véhicules					
0721 -Pièces de rechange et accessoires					
484	Pneu pour vélo à bagage	1	Unité	24 796,7	25 000,0
485	Pneu arrière pour moto TVS	1	Unité	90 000,0	94 868,3
486	Chambre à air R14 (voiture)	1	Unité	20 000,0	20 000,0
487	Chambre à air pour vélo à bagage	1	Unité	6 745,4	7 000,0
488	Chambre à air pour moto TVS	1	Unité	7 000,0	7 000,0

PRIX A LA CONSOMMATION DES MENAGES DE CANKUZO: MOIS DE FEVRIER 2023

Province Cankuzo					
N°	Produits	Qté	Unité	janv.-23	févr.-23
493	Bougie d'allumage pour automobile (voiture)	1	paquet	40 000,0	40 000,0
494	Plaquettes de freins (voiture)	1	paquet	25 000,0	25 000,0
<u>0722 -Carburants et lubrifiants</u>					
495	Essence	1	Litre	3 332,0	3 321,0
496	Gas-oil	1	Litre	3 352,0	3 521,0
497	Huile moteur pour véhicule Diesel	1	Litre	15 326,2	15 000,0
498	Huile moteur pour véhicule à essence	1	Litre	15 326,2	15 491,9
499	Huile de frein	1	Litre	15 000,0	17 320,5
<u>0723 -Entretien et réparations de véhicules particuliers</u>					
500	Lavage voiture	1	Service	4 000,0	4 000,0
501	Lavage d'une Jeep 4X4	1	Service	5 000,0	5 000,0
502	Collage de pneu automobile (un seul trou)	1	Service	4 000,0	4 000,0
503	Collage de pneu pour moto	1	Service	2 000,0	2 000,0
504	Vidange	1	Service	4 000,0	3 000,0
505	Remplacement de plaquettes de freins	1	Service	3 000,0	3 000,0
<u>073 -Services de transport</u>					
<u>0732 -Transport routier de passagers</u>					
513	Taxi-moto: petite course itinéraire libre	1	Service	1 000,0	1 000,0
514	Taxi - vélo: petite course itinéraire libre,	1	Service	322,7	500,0
517	Transport de passager de de Bujumbura Mairie vers Cankuzo	1	Billet	16 000,0	16 000,0
08 - COMMUNICATION					
<u>081 -Communication</u>					
<u>0811 -Services postaux</u>					
528	Frais d'envoi de mandat postal Intérieur du pays (mandat de 20 000 F)	1	Service	3 000,0	3 000,0
<u>0812 -Matériel de téléphonie et de télécopie</u>					
535	Téléphone mobile ITEL	1	Unité	38 000,0	45 000,0
09 - LOISIRS ET CULTURES					
<u>091 -Matériel audiovisuel, photographique et de traitement de l'image</u>					
<u>0911 -Appareils de réception, d'enregistrement et de reproduction</u>					
580	Radio simple	1	Unité	28 000,0	30 000,0
581	SABUFA (Sonny)	1	Unité	140 000,0	150 000,0
582	Téléviseur SHARP en couleur 55 cm (21")	1	Unité	140 000,0	150 000,0
<u>0913 -Matériel de traitement de l'information et supports d'enregistre</u>					
589	Calculatrice scientifique CASIO	1	Unité	10 000,0	10 000,0
590	Calculatrice commerciale	1	Unité	10 000,0	10 000,0
599	Clé USB (flash disk 4 GB)	1	Unité	8 000,0	8 000,0
600	Carte Mémoire (2 GB)	1	Unité	12 000,0	11 000,0
<u>093 -Autres articles et matériel de loisirs, de jardinage et anim</u>					
<u>0931 -Jeux et jouets, passe-temps et articles de sport et divers</u>					
603	Ballon en plastique pour enfant	1	Unité	500,0	500,0
<u>0933 -Produits pour jardins, plantes et fleurs, animaux de compagnon</u>					
605	Engrais chimique - Urée	1	Kg	2 100,0	2 100,0
606	Engrais chimique - DAP	1	Kg	2 100,0	2 100,0

PRIX A LA CONSOMMATION DES MENAGES DE CANKUZO: MOIS DE FEVRIER 2023

Province Cankuzo					
N°	Produits	Qté	Unité	janv.-23	févr.-23
608	Vaccination et traitement des animaux (contre la rage)	1	Service	2 000,0	2 000,0
094 -Services récréatifs et culturels					
0941 -Services récréatifs et sportifs et services culturels					
611	Services de photographe (développement, tirage) série de 8 photos passeport	1	Photos	4 000,0	4 000,0
612	Services de photographe (développement, tirage) série de 2 photos carte postal en couleur	1	Photos	1 000,0	1 000,0
618	Droit d'entrée dans une salle de vidéo des quartiers populaires	1	Billet	100,0	100,0
095 -Journaux, livres et articles de papeterie					
0954 -Papeterie et matériel de dessin et imprimes divers					
623	Cahier de 48 feuilles quadrillé	1	Unité	1 179,7	1 129,2
624	Cahier de 60 feuilles quadrillé	1	Unité	1 460,9	1 422,8
625	Cahier de 100 feuilles quadrillé	1	Unité	1 931,0	1 931,0
626	Stylos à bille	1	Unité	500,0	500,0
627	Registre quadrillé	1	Unité	7 189,5	7 000,0
628	Reliure avec carton simple	1	Unité	1 500,0	1 500,0
629	Reliure avec carton et transparent	1	Unité	2 000,0	2 000,0
630	Rame de papier double A	1	Paquet	21 000,0	21 661,5
631	Enveloppes sac A4	1	Unité	500,0	500,0
632	Enveloppes par avion petite dimension	1	Unité	100,0	100,0
633	Crayons HB	1	Unité	200,0	200,0
634	Late en plastic transparent	1	Unité	500,0	500,0
635	Boîte mathématique	1	Boîte	2 289,4	2 000,0
10 - ENSEIGNEMENT					
102 -Enseignement secondaire					
1021 -Enseignement secondaire					
642	Frais de scolarité dans une école secondaire publique	1	Trimestre;	7 000,0	7 000,0
11 - RESTAURANTS ET HÔTELS					
111 -Services de restauration					
1111 -Restaurants, cafés et établissements similaires					
650	Petit-déjeuner hors ménage: (agatoke)	1	Service	1 500,0	1 500,0
651	Petit-déjeuner hors ménage (sandwich simple +thé noir)	1	Service	800,0	800,0
652	Petit-déjeuner hors ménage (sandwich simple +thé au lait)	1	Service	1 000,0	1 000,0
653	Lait frais au cafétariat	500	Millilitre(s)	1 000,0	1 000,0
654	Sandwich au cafétariat	100	Gr	300,0	300,0
655	Tasse de thé noir	1	Tasse(s)	500,0	500,0
656	Tasse de thé au lait	1	Tasse(s)	700,0	700,0
657	Omlettes nature (2 œufs)	1	Service	1 500,0	2 000,0
658	Repas (Haricot + Riz) dans un restaurant	1	Service	1 122,5	1 000,0
659	Repas (Haricot + Banane ou pomme de terre) dans un restaurant	1	Service	1 224,7	1 224,7

PRIX A LA CONSOMMATION DES MENAGES DE CANKUZO: MOIS DE FEVRIER 2023

Province Cankuzo					
N°	Produits	Qté	Unité	janv.-23	févr.-23
660	Repas (petit pois frais+ Banane ou pomme de terre) dans un restaurant	1	Service	1 797,7	1 732,1
661	Repas (Pâte+viande) dans un restaurant.	1	Service	1 755,4	2 000,0
662	Brochettes simple de viande de chèvre	1	Service	1 500,0	1 500,0
663	Brochettes de viande de chèvre accompagné	1	Service	2 154,4	2 500,0
664	Brochettes simple de viande de vache	1	Service	1 000,0	1 000,0
665	Brochettes de viande de vache accompagné	1	Service	1 500,0	1 500,0
668	Quart de poulet	1	Service	10 000,0	10 000,0
669	Ragoût	1	Service	8 492,6	8 000,0
672	Bière Amstel Blonde 65 Cl dans un cabaret	65	Centilitre(s)	2 509,9	2 537,2
673	Bière Amstel Bock 33 Cl au cabaret	33	Centilitre(s)	2 124,9	2 137,1
674	Bière Primus 72 Cl au cabaret	72	Centilitre(s)	1 719,8	1 737,0
675	Bière Primus 50 Cl (AKABAJU) au cabaret	50	Centilitre(s)	1 219,8	1 236,8
676	Vin de banane INSONGO au cabaret	75	Centilitre(s)	1 183,2	1 183,2
677	Vin de banane RUGOMBO/URWARWA au cabaret	75	Centilitre(s)	500,0	500,0
678	Vin rouge au cabaret (Drosty 375 ml)	375	Centilitre(s)	15 000,0	15 000,0
680	(whisky J&B au cabaret	1	Litre	45 000,0	45 000,0
681	Vin de messe au cabaret	75	Centilitre(s)	25 000,0	25 000,0
683	Heineken 33 cl au cabaret	33	Centilitre(s)	5 000,0	5 000,0
684	Bière NYONGERA 72 Cl dans cabaret	72	Centilitre(s)	1 200,0	1 200,0
685	Bière de sorgho	75	Centilitre(s)	500,0	500,0
686	Boissons gazeuse en bouteille en verre au cabarêt (Fanta)	300	Millilitre(s)	1 000,0	1 036,7
112 -Services d'hébergement					
1121 -Hôtels et services d'hébergement					
688	Chambre dans un hôtel moyenne classe (lit simple)	1	Nuit(s)	10 000,0	10 000,0
689	Chambre dans un hôtel simple (sanitaire interne dans la chambre)	1	Nuit(s)	6 000,0	6 000,0
690	Chambre dans un hôtel simple (sanitaire externe de la chambre)	1	Nuit(s)	5 000,0	5 000,0
12 - BIENS ET SERVICES DIVERS					
121 -Soins corporels					
1211 -Salons de coiffure et instituts de soins et de beauté					
691	Coupe ordinaire pour homme, Avec tondeuse électrique	1	Service	500,0	594,6
692	Coupe ordinaire pour dame	1	Service	700,0	707,1
693	Coupe carré pour dame	1	Service	3 000,0	4 000,0
694	Coupe cheveux lisse pour dame	1	Service	2 000,0	1 224,7
695	Coiffure lisse simple et lavage	1	Service	3 000,0	3 000,0
696	Coiffure moderne et lavage	1	Service	10 000,0	10 000,0
697	Coiffure sans lavage	1	Service	2 000,0	2 000,0
698	Défrisage des cheveux (main d'œuvre seulement)	1	Service	2 000,0	2 000,0
699	Défrisage des cheveux (produit+main d'œuvre)	1	Service	13 000,0	9 000,0
700	Tresse natte	1	Service	10 000,0	10 000,0
701	Tresse mèches longues	1	Service	12 000,0	10 954,5
1213 -Autres appareils électriques ou non et articles pour soins					
702	Brosse à dent: White dent	1	Unité	500,0	500,0
703	Peigne à cheveux lisses en plastic	1	Unité	1 500,0	1 500,0
704	Peigne à cheveux naturels en plasctic	1	Unité	584,8	700,0

PRIX A LA CONSOMMATION DES MENAGES DE CANKUZO: MOIS DE FEVRIER 2023

Province Cankuzo					
N°	Produits	Qté	Unité	janv.-23	févr.-23
705	Coupe à ongles	1	Unité	843,4	1 095,4
706	Lame de rasoir TATRA	1	Unité	211,9	200,0
707	Rasoir Bic	1	Unité	625,7	748,9
708	Pâte dentifrice Colgate (Herbal) 100ml	100	Millilitre(s)	3 741,7	4 000,0
709	Pâte dentifrice White dent 190g	190	Gr	3 894,6	4 000,0
710	Pâte dentifrice Signal 120ml	120	Millilitre(s)	4 500,0	4 500,0
712	Lait de toilette importé (Revlon 600ml)	600	Millilitre(s)	13 000,0	13 000,0
713	Lait de toilette importé Vasélyne (100 ml)	100	Millilitre(s)	4 000,0	4 000,0
714	Movit (lait 260ml)	260	Millilitre(s)	5 000,0	4 500,0
715	Familial savonor	200	Gr	2 236,1	2 236,1
716	Shaza savonor	150	Gr	1 268,8	1 341,6
717	Orissa savonor	100	Gr	1 200,0	1 200,0
718	Savon de toilette GIV	80	Gr	1 100,0	1 200,0
719	Savon de toilette Impérial	200	Gr	2 500,0	2 738,6
720	Savon de toilette FA	100	Gr	1 714,3	1 714,3
721	Savon médicinal local Muganga	85	Gr	1 232,4	1 200,0
722	Dettol importé (savon)	100	Gr	1 000,0	1 000,0
723	Parfums pour Femme (innocence original)	18	Millilitre(s)	8 000,0	8 000,0
724	Vernis simple 18ml	18	Millilitre(s)	2 000,0	2 236,1
725	Rouge à lèvres	8	Gr	3 174,8	2 449,5
726	Papier hygiénique de bonne qualité (blanc)	1	Rouleau	1 281,9	1 500,0
727	Papier hygiénique de moyenne qualité (rose)	1	Rouleau	1 224,7	2 000,0
728	Couches jetables Pamper's pour bébé de 3 a 6 kilos	1	Unité	500,0	500,0
729	Poudre compact (fond de teint 17 gr)	17	Gr	1 216,4	1 292,7
730	Poudre blanc vestline	100	Gr	1 611,9	1 284,5
731	Tampons hygiéniques (Cotex Feathers)	1	Paquet	3 135,1	3 000,0
123 -Effets personnels n.c.a					
1231 -Autres appareils et articles pour soins corporels, bijouterie					
732	Boucles d'oreille (vis)	1	Pair(e)	4 000,0	4 000,0
1232 -Autres effets personnels					
735	Sacoche	1	Unité	20 000,0	20 000,0
736	Valise à roulette	1	Unité	58 284,8	57 445,6
737	Valise simple	1	Unité	48 274,5	44 721,4
738	Sac à dos	1	Unité	28 460,5	30 000,0
739	Parapluies droits	1	Unité	10 000,0	12 000,0
740	Parapluies pliants	1	Unité	13 924,8	15 000,0
741	Sac à main en similicuir	1	Unité	12 000,0	13 000,0
742	lunettes solaires pour femmes bas de gamme	1	Unité	3 000,0	3 000,0
743	lunettes solaires pour homme bas de gamme	1	Unité	3 000,0	3 000,0
744	Porte-monnaie en similicuir	1	Unité	4 791,4	4 000,0
745	Cercueils ordinaire pour adulte	1	Unité	33 676,8	36 593,1
746	Cercueils ordinaire pour enfants (0 - 5 ans)	1	Unité	19 364,9	16 509,6
127 -Autres services n.c.a					
1271 -Autres services n.c.a.					
752	Frais de moulin manioc	1	Service	69,3	74,8
753	Frais de moulin maïs	1	Service	89,4	89,4
754	Frais d'un casier judiciaire	1	Service	2 000,0	2 000,0

PRIX A LA CONSOMMATION DES MENAGES DE CANKUZO: MOIS DE FEVRIER 2023

Province Cankuzo					
N°	Produits	Qté	Unité	janv.-23	févr.-23
756	Frais d'établissement d'un extrait de naissance	1	Service	1 000,0	1 000,0
757	Frais d'établissement d'un extait de mariage	1	Service	1 000,0	1 000,0
758	Frais d'établissement d'Extrait d'acte de décès	1	Service	1 000,0	1 000,0
759	Frais d'établissement d'une attestation d'état civil	1	Service	2 000,0	2 000,0
760	Frais d'établissemnt d'une attestation résidence	1	Service	2 000,0	2 000,0
761	Frais d'établissement d'une attestation d'identité complète	1	Service	2 000,0	2 000,0
765	Frais de délivrance de Carte Nationale d'Identité	1	Service	500,0	500,0

PRIX A LA CONSOMMATION DES MENAGES DE CIBITOKO: MOIS DE FEVRIER 2023

Province Cibitoke				
N°	Produits	Qté	janv.-23	févr.-23
01	01 - ALIMENTATION ET BOISSONS NON ALCOOLISÉES			
	011 -Produits alimentaires			
	0111 - Pains et céréales			
1	Riz blanc local à grains longs	1	3 409,2	3 405,8
2	Riz blanc local à grains courts	1	3 214,5	3 111,6
5	Maïs à grains blanc local BIO	1	2 096,3	2 058,0
6	Maïs à grains blanc local HYBRIDE	1	2 000,0	1 919,5
7	Maïs en grains blanc importé	1	2 000,0	2 000,0
8	Sorgho rouge local non germé	1	2 469,5	2 502,2
9	Sorgho blanc local	1	2 507,5	2 485,9
10	Blé local	1	2 546,6	2 588,0
11	Eleusine local	1	2 560,9	2 617,0
12	Farine de maïs local	1	2 554,1	2 500,0
13	Farine de maïs blanche importé	1	3 067,4	3 035,3
14	Farine de blé local de production artisanale	1	2 931,8	2 842,6
15	Farine d'Eleusine local	1	2 913,9	2 873,0
16	Farine de sorgho non germé local	1	2 747,6	2 854,1
17	Macaroni importé	500	3 722,4	3 076,6
18	Spaghetti importé	500	2 616,6	2 892,6
20	Pain coupé simple local	300	971,2	1 166,2
21	Pain coupé double local	500	1 938,4	1 558,3
22	Pain non coupé local en forme de baguette (pain français)	150	387,7	252,8
23	Sandwich local	100	292,5	248,0
26	Beignets à base de farine de blé	50	163,3	142,6
28	Petit cake emballé local	50	376,0	420,8
29	Pain plat (Chapati) local	50	227,7	203,3
	0112 - Viandes			
30	Viande de boeuf avec os	1	9 035,8	9 000,0
31	Viande de bœuf sans os	1	10 877,6	11 000,0
32	Tripes de bœuf	1	11 193,1	11 000,0
34	Viande de chèvre	1	13 204,3	12 000,0
35	Viande de porc sans os	1	9 197,3	10 000,0
36	Viande de porc avec os	1	9 197,3	10 000,0
37	Poulet local sur pied	1	12 012,3	10 854,2
42	Viandes en conserve	340	5 233,2	6 000,0
	0113 -Poissons et Fruits de mer			
43	Ndagala frais	1	6 244,5	5 562,4
49	Ndagala sec local	1	29 526,8	31 208,7
50	Ndagala sec importé	1	10 797,8	17 294,0
51	Mukeke sec et fumé	1	18 461,5	14 317,6
53	Sardine à tomate	155	1 691,8	2 500,0
54	Sardine à huile	25	2 271,4	3 000,0
	0114 -Lait, fromage et œuf			
55	Lait frais de vache local (Imfyufyu)	1	2 000,0	2 190,9
57	Lait frais en paquet Hiland importé	500	1 500,0	1 500,0
59	Lait en poudre NIDO 400 gr	400	30 152,1	28 260,8
60	Lait en poudre SUPALAIT 400 gr	400	33 000,0	23 598,2
65	Œuf local	1	500,0	500,0
66	Œuf industriel local	1	500,0	500,0
	0115 -Huiles et graisses			
68	Huile de palme local non raffiné	1	4 323,3	4 450,1
69	Huile de coton GOLDEN	5	46 900,3	53 738,9
70	Huile COOKI (SAVONOR)	5	35 000,0	37 022,2

PRIX A LA CONSOMMATION DES MENAGES DE CIBITOKE: MOIS DE FEVRIER 2023

Province Cibitoke				
N°	Produits	Qté	janv.-23	févr.-23
72	Margarine blue band Importé en pot en plastic	250	3 618,8	3 482,0
74	Huile de tournesol local	5	40 000,0	48 989,8
	0116 - Fruits			
77	Avocats local	1	1 291,9	1 441,5
78	Bananes mûres longues local	1	961,9	990,1
79	Bananes mûres courtes local	1	3 839,8	3 261,9
80	Ananas local	1	598,0	415,2
81	Oranges local	1	1 072,0	1 073,0
82	Citron local	1	960,8	711,0
83	Mandarines local	1	1 236,2	1 324,7
84	Papayes local	1	1 299,9	1 315,5
85	Fruits de la passion (amabungo) local	1	2 874,3	2 594,7
86	Prunes de Japon (amatunda) local	1	2 529,0	2 613,0
88	Mangues greffé local	1	2 142,1	2 324,6
	0117 -Légumes			
89	Oignons blanc local	1	1 739,9	1 598,1
90	Oignons rouge local	1	2 268,7	2 047,6
91	Tomates fraîches local	1	1 277,3	866,8
92	Conserve de Tomate (salsa) importé	70	1 041,7	1 000,0
93	Petites aubergines (Intore) local	1	1 001,3	784,5
95	Petit pois vert local	1	3 741,7	3 248,2
96	Courges local	1	1 843,5	1 953,9
97	Poivron vert local	1	1 693,9	1 309,9
98	Ails frais local (non décortiqués)	1	10 179,0	14 344,7
99	Carottes local	1	2 161,0	2 047,0
100	Choux vert local	1	449,3	384,6
101	Feuilles de manioc	1	868,3	736,6
102	Lengalenga	1	1 149,1	817,7
103	Poirreaux local	1	1 603,0	1 850,1
105	Feuilles de haricot (umukubi)	1	966,2	811,3
106	Feuilles de courge (umusoma)	1	1 153,8	753,6
107	Arrachides décortiqués local	1	4 439,5	4 194,1
108	Arrachides grillés local	100	725,8	614,9
109	Farine d'arachide locale	1	3 890,9	5 635,5
110	Haricot sec de couleur blanche	1	2 591,7	2 584,4
111	Haricot sec de couleur jaune	1	3 307,5	3 182,0
112	Haricot sec de couleur rouge	1	2 540,5	2 328,1
113	Haricot sec graines mélangés	1	2 320,7	2 098,6
115	Farine de soja locale	1	3 230,8	3 500,0
116	Pomme de terre de couleur mauve	1	1 081,3	1 200,0
117	Pomme de terre local couleur jaune (genre Ruhengeri)	1	1 106,5	1 213,8
118	Pomme de terre Ruhengeri	1	1 048,8	1 200,0
119	Patate douce local	1	742,7	643,1
120	Banane douce (igisahira)	1	832,6	775,1
121	Colocase (ay'i Kizungu)	1	1 229,6	618,3
122	Manioc frais en tubercule	1	797,9	625,8
125	Farine de manioc sec IKIVUNDE	1	1 770,8	1 742,2
126	Farine de manioc sec INYANGE	1	1 483,4	1 400,0
127	Ubuswage	1	1 515,2	1 217,4
	0118 -Sucre, confiture, miel, chocolat et confise			
129	Sucre blanc cristallisé local (SOSUMO)	1	2 500,0	2 500,0
131	Miel local	1	9 974,9	11 570,3
133	Bonbon	1	59,5	70,7

PRIX A LA CONSOMMATION DES MENAGES DE CIBITOKÉ: MOIS DE FEVRIER 2023

Province Cibitoke				
N°	Produits	Qté	janv.-23	févr.-23
0119 -Produits alimentaires n.c.a				
134	Sel de cuisine non emballé(non fin).	1	1 200,0	1 500,0
135	Sel de table emballé	600	6 453,9	6 484,6
136	Mayonnaise importé	470	10 488,1	10 000,0
137	Cube (maggi, jumbo, etc.)	4	200,0	200,0
138	Piment rouge frais (Mbuzi) local	1	3 908,3	4 347,3
139	Céleri local	1	3 979,3	4 709,8
141	Farine pour Bébé importé(Cérélac)	400	20 000,0	17 495,2
012 -Boissons non alcoolisées				
0121 -Cafe, the et cacao				
146	Thé en paquet	200	1 691,8	1 697,1
0122 -Eaux minérales, boissons rafraichissantes				
149	Sirup de maracoudja Akezamutima	65	5 233,2	5 429,6
150	Boisson gazeuse en bouteille en verre (coca cola, sprite, orange, citron)	30	1 000,0	1 000,0
151	Eau minérale(1,5l) Kinju local	1,5	2 000,0	1 970,1
152	Eau minérale (500 ml) Kinju local	500	872,2	1 000,0
153	Eau minérale gazeuse Aquavie (650ml) local	650	1 000,0	1 047,4
02 - BOISSONS ALCOOLISÉES, TABAC ET STUPÉFIANTS				
021 -Boissons alcoolisées				
0211 -Spiritueux				
0212 -Vin et boissons fermentées				
156	Vin de banane (isongo)	75	1 200,0	1 294,5
157	Vin de banane Urugombo/Urwarwa	75	700,0	644,7
0213 -Biere				
161	Amstel blonde(65cl) local	65	2 500,0	2 500,0
162	Amstel Bock(33cl) local	33	1 800,0	2 079,6
163	Primus(72cl) local	72	1 800,0	1 774,5
164	Heineken (65cl) importé	65	9 827,9	9 827,9
165	Heineken (33cl) importé	33	5 000,0	5 000,0
166	Bière de sorgho local	75	500,0	500,0
022 -Tabacs				
0221 -Tabacs				
167	Supermatch local	1	100,0	100,0
168	Yes local	1	127,5	100,0
169	Feuilles de tabac (turumbombeke)	100	987,5	865,5
03 - ARTICLES D'HABILLEMENT ET CHAUSSURES				
031 -Articles d'habillement				
0311 -Tissus d'habillement				
170	Popeline (1ère qualité)	1	3 032,4	3 468,2
171	Tissus pour costume	1	17 152,8	16 990,2
172	Tissus pour uniforme scolaire	1	12 490,0	12 744,1
173	Ikanga	4,5	25 329,0	26 322,7
174	Igitenge Demi hollandais	6	57 606,8	63 366,0
175	Igitenge AFRITEX	6	27 151,7	28 128,7
177	Voile en nylon importé (Imvutano)	1	86 635,0	78 192,8
0312 -Vêtements				
178	Pantalon neuf importé pour homme	1	23 917,6	25 157,2
179	Pantalon friperie importé pour homme	1	6 286,8	6 618,9
180	Chemise de ville longues manches neuve pour homme	1	22 442,7	23 149,7

PRIX A LA CONSOMMATION DES MENAGES DE CIBITOKÉ: MOIS DE FEVRIER 2023

Province Cibitoke				
N°	Produits	Qté	janv.-23	févr.-23
181	Chemise de ville courtes manches neuve pour homme	1	20 581,1	20 807,0
182	Chemise de ville longues manches friperie pour homme	1	6 946,1	5 096,2
183	Chemise de ville courtes manches friperie pour homme	1	5 396,4	4 739,9
185	Tee-shirts friperie pour homme	1	5 581,7	4 957,8
186	Capitula (culotte) friperie pour homme	1	5 128,8	4 545,3
187	Slip neuf Homme en coton avec ceinture élastique	1	2 910,2	3 313,3
188	Slip neuf Homme en coton sans ceinture	1	2 483,0	2 224,0
189	Singlet neuf pour homme	1	4 035,7	4 326,7
190	Singlet friperie pour homme	1	3 347,9	2 276,4
191	Chaussettes neuf pour homme	1	1 817,1	2 000,0
192	Chaussettes friperie pour homme	1	1 284,9	1 095,4
193	Jupe neuve pour femme	1	14 452,4	15 989,6
194	Jupe friperie pour femme	1	6 547,0	5 600,9
195	Robe neuve pour femme	1	23 238,8	20 968,9
196	Ensemble femme	1	59 623,8	76 368,5
197	Blouse importée neuf pour femme	1	8 088,3	11 640,8
198	Chemise friperie pour femme	1	5 030,2	4 626,1
199	Pantalon neuf pour femme	1	14 535,2	15 326,2
200	Pantalon friperie pour femme	1	6 553,2	4 969,3
201	Slip neuf en coton pour dame	1	2 483,0	2 448,8
202	Slip friperie en coton pour dame	1	1 680,2	1 350,8
203	Soutien gorge ordinaire neuf	1	3 313,3	3 488,0
204	Soutien gorge ordinaire friperie	1	2 498,0	1 944,2
205	Sous jupe	1	4 077,2	3 275,4
206	Collants neuf	1	9 017,3	11 797,2
207	Collants friperie	1	4 701,5	4 000,0
208	Robe neuve pour un enfant de 5 ans	1	13 444,5	13 441,1
209	Robe friperie pour un enfant de 5 ans	1	5 967,5	4 952,4
210	Culotte friperie pour enfant de 6 à 12 ans	1	4 151,6	3 912,0
211	Tricot friperie pour enfant de 6 à 12 ans	1	4 439,4	3 622,0
212	Ensemble jupe et chemise pour fille de 6 à 12 ans	1	16 609,4	16 462,6
213	Ensemble culotte et chemise pour garçon de 6 à 12 ans	1	16 616,2	16 712,6
214	Tee-shirts friperie pour enfant de 6 à 12 ans	1	5 484,5	4 424,3
215	Chemise friperie pour enfant de 6 à 12 ans	1	4 560,8	3 952,1
216	Pantalon friperie pour enfant de 6 à 12 ans	1	6 306,3	5 361,8
217	Jupe friperie pour enfant de 6 à 12 ans	1	5 855,8	4 342,6
219	Slip neuf pour garçon de 6 à 12 ans	1	1 797,7	1 817,1
220	Slip neuf pour fille de 6 à 12 ans	1	1 651,0	1 359,7
221	Chaussettes friperie pour enfant de 6 à 12 ans	1	1 144,7	1 000,0
222	Linges blanc en coton	12	31 749,0	43 911,7
224	Flanelle (Ikigoma)	1	15 393,6	17 623,8
225	Couvre-bébé ordinaire importé	1	22 420,1	21 932,9
226	Vêtements de sport pour homme, jogging	1	38 193,8	37 146,4
229	Ensemble Chemise et culotte/jupe kaki (7 à 9 ans)	1	15 286,0	15 959,5
230	Chemise blanche courte manche (7 à 9 ans)	1	6 854,1	8 120,4
231	Culotte bleu (7 à 9 ans)	1	7 268,5	7 979,0

PRIX A LA CONSOMMATION DES MENAGES DE CIBITOKÉ: MOIS DE FEVRIER 2023

Province Cibitoke				
N°	Produits	Qté	janv.-23	févr.-23
232	Jupe bleu (7à 9 ans)	1	8 694,6	8 467,7
233	Chemise blanche courte manche (13 à 15ans)	1	8 525,5	8 303,1
234	Pantalon bleu (13 à 15 ans)	1	12 324,5	12 645,2
235	Ensemble Chemise blanche et pantalon bleu (13 à 15 ans)	1	19 974,1	20 645,6
236	Jupe bleu (13 à 15 ans)	1	12 161,2	12 477,6
237	Ensemble Chemise blanche et jupe bleu (13 à 15 ans)	1	20 320,2	20 653,4
0313 -Autres articles vestimentaires et accessoires				
238	Cravates neufs en polyester	1	5 828,5	5 913,6
239	Ceinture neuf en similicuir	1	6 052,1	7 457,6
241	Fils à tricoter	1	3 096,8	3 709,8
242	Foulards de tête en nylon plissé pour femmes (Igitambara)	1	3 688,9	3 678,2
0314 -Confection, nettoyage, réparation et location				
243	Confection de chemise pour homme	1	7 438,1	7 548,1
244	Confection de costume pour homme	1	55 726,3	54 179,8
245	Réparation d'une chemise pour homme (col)	1	794,8	743,4
246	Confection ensemble pagne pour femme	1	13 940,1	14 734,1
247	Confection tenue locale pour femme (Igitenge)	1	1 078,6	904,5
248	Confection tenue locale pour femme(Imvutano)	1	1 180,0	1 000,0
249	Réparation d'une blouse (diminution ou augmentation)	1	874,7	956,4
250	Confection d'un costume garçon de 6 à 12 ans	1	35 787,7	33 843,4
257	Location d'une robe de mariage	1	98 984,6	106 091,3
032 -Chaussures				
0321 -Chaussures diverses				
258	Chaussures synthétique homme (non cuir)	1	25 647,5	22 179,6
260	Sandale neuf en similicuir pour homme	1	22 537,1	18 956,7
261	Sandale d'occasion en cuir pour homme	1	40 000,0	40 000,0
262	Sandales en plastic (Yeboyobo) pour adulte	1	5 517,8	4 815,0
263	Chaussures lkambambiri	1	5 291,5	4 620,6
264	Basket pour homme (friperie)	1	24 694,9	22 049,2
265	Sandale neuf pour femme	1	15 023,1	16 270,5
266	Sandale d'occasion pour femme occasion	1	9 989,5	9 507,1
268	Chaussures de sortie neuf en similicuir pour femme	1	14 381,4	16 365,9
270	Chaussures synthétique neuf pour garçon de 6 à 12 ans	1	11 292,4	11 981,4
272	Basket friperie pour enfant de 6 à 12 ans	1	10 308,5	10 040,2
0322 -Coordonnerie				
275	Renforcement de semelle+talon pour homme	1	3 158,2	2 892,6
276	Remplacement du semelle+talon pour homme	1	4 046,1	5 056,5
277	Renforcement de semelle pour femme	1	1 270,2	1 772,0

PRIX A LA CONSOMMATION DES MENAGES DE CIBITOKÉ: MOIS DE FEVRIER 2023

Province Cibitoke				
N°	Produits	Qté	janv.-23	févr.-23
04 - LOGEMENT, EAU, ÉLECTRICITÉ, GAZ ET AU				
041 -Loyers effectifs				
0411 -Loyers effectivement payés par les locataires				
281	Loyer d'un logement à 2 pièces (chambre et salon) Catégorie 4	1	51 299,3	47 434,2
043 -Entretien et reparation des logements				
0431 -Matériaux pour travaux d'entretien et de re				
292	Ciment local BUSECO	50	28 675,6	30 991,9
294	Sable	1	2 340,3	2 479,7
295	Tôle ondulée locale	1	27 000,0	28 688,5
296	Tôle ondulée importé	1	33 749,1	32 000,0
297	Brique claustra	1	1 434,5	1 434,5
301	Peintures à huile (BASCO)	4	38 821,6	37 613,5
302	Peinture à eau (BASCO)	4	27 638,6	29 752,4
303	Fer à béton	1	21 297,4	19 231,9
304	Planche en eucalyptus	1	8 077,7	8 077,7
305	Madrier en eucalyptus	1	5 897,1	5 878,3
306	Enduits	1	12 961,5	12 000,0
307	Tuyau petite dimension 1/2	1	15 527,9	15 491,9
308	Robinet de ravabo	1	12 818,6	13 178,5
309	Robinet 1/2 (SANWA)	1	11 760,8	13 557,8
310	Mastic (Bois et fer)	1	6 235,7	6 245,0
311	Main d'œuvre pour petits travaux de maçonnerie (maçon)	1	10 000,0	8 000,0
312	Main d'œuvre pour petits travaux de maçonnerie (aide-maçon)	1	5 036,3	4 000,0
313	Main d'œuvre pour réparation courante de problème de plomberie (Remplacement de vanne)	1	7 318,9	5 752,7
314	Main d'œuvre pour renouvellement de peinture	1	10 000,0	11 447,1
315	Main d'œuvre pour réparation courante de panne d'électricité (remplacement d'une prise)	1	5 348,1	5 039,4
316	Main d'œuvre pour le remplacement d'une serrure	1	4 895,7	4 959,3
044 -Alimentation en eau et services divers lié au				
0441 -Alimentation en eau				
321	Eau achetée de 20 l	20	100,0	100,0
0453 -Combustibles				
333	Pétrole lampant chez le revendeur	1	4 000,0	4 000,0
334	Mazout chez le revendeur	1	3 631,4	4 065,6
335	Charbon de bois au détail	1	957,4	819,0
336	Charbon de bois (demi sac)	1	25 858,8	26 964,0
337	Bois de chauffage	5	3 662,8	4 286,2
05 - MEUBLES, ARTICLES DE MÉNAGES ET ENT				
051 -Meubles , articles d'ameublement, tapis et a				
0511 -Meubles et articles d'ameublements				
339	Chaise en bois eucalyptus	1	25 940,3	33 941,0
341	Salon en bois eucalyptus	1	474 341,6	549 753,0
342	Salle à manger en bois eucalyptus	1	265 664,6	250 649,1
343	Armoire/ dressoir en eucalyptus	1	465 120,9	465 853,9
344	Table en bois en eucalyptus	1	83 666,0	76 630,9

PRIX A LA CONSOMMATION DES MENAGES DE CIBITOKÉ: MOIS DE FEVRIER 2023

Province Cibitoke				
N°	Produits	Qté	janv.-23	févr.-23
345	Matelas en mousse (Exim) 1.40 x 1.90 x 0.15 m	1	250 000,0	183 949,7
347	Matelas en mousse (Dodoma) 1.40 x 1.90 x 0.15 m	1	260 000,0	294 869,9
348	Matelas en mousse (Dodoma) 1.60 x 1.90 x 0.15 m	1	300 000,0	347 401,8
349	Lit simple 1.40 x 1.90 m modèle ordinaire en eucalyptus	1	164 924,2	179 064,6
350	Lit simple 1.60 x 1.90 m modèle ordinaire en eucalyptus	1	181 418,4	201 961,2
351	Armoire de chambre/ Garde robe	1	274 640,1	209 722,6
0512 -Tapis et autres revêtement de sol				
354	Natte (ikirago)	1	5 313,3	5 484,8
052 -Articles de ménage en textiles				
0521 -Articles de ménage en textiles				
355	Draps de lit simple (1,60x2)	1	49 919,8	45 731,9
356	Draps de lit double (1,80x2)	1	64 141,4	63 482,3
360	Essuie-mains en mélange coton polystère (1.40 x 0.70) m importé (grandes dimensions)	1	18 218,2	18 480,4
053 -Appareils électroménagers				
0531 -Appareil électroménager, ménager et repas				
367	Cuisinière à charbon en argile	1	2 289,4	2 500,0
054 -Verrerie, vaisselle et ustensiles de ménage				
0541 - Verrerie, vaisselle et ustensiles de ménage				
370	Assiette creuse en faïence 25 cm	1	3 240,4	3 493,6
371	Assiette creuse en plastique 22 cm	1	1 441,7	1 500,0
372	Assiette creuse en métal 22 cm	1	2 738,6	2 996,7
373	Soupière/Bol avec couvercle 18 cm en métal importé	1	4 025,2	6 964,0
374	Soupière/Bol avec couvercle 18 cm en plastique	1	3 535,5	3 868,7
375	Cuillère à café	1	500,0	600,0
376	Cuillère à soupe	1	547,7	600,0
377	Louche	1	3 873,0	4 033,2
378	Couteaux pour ménage importé	1	2 474,6	2 000,0
381	Gobelet en plastique (Mironko)	1	894,4	1 046,6
382	Fourchette	1	1 000,0	648,1
383	Tasse	1	1 968,0	1 500,0
384	Casserole de cuisine (Isafuriya) de 26 cm de diamètre	1	15 000,0	17 116,4
385	Poêle	1	9 283,2	12 000,0
386	Seau en plastique avec couvercle 20 l	1	11 582,9	11 465,3
387	Bassin (45 cm de diamètre) importé	1	8 206,7	7 613,5
388	Thermos 1l	1	15 000,0	14 743,5
389	Fers à repasser électrique	1	50 000,0	60 000,0
390	Fer à repasser non électrique	1	21 544,3	21 977,3
055 -Outillage et autre matériel pour la maison et				
0551 -Outillage, matériel et accessoires divers				
391	Piles torche Tiger	1	1 549,2	2 000,0
393	Lampe à Pétrole/Mazout (grande)	1	8 944,3	8 122,2
394	Houe	1	11 489,1	10 000,0
395	Ampoule à incandescence	1	1 129,2	1 000,0

PRIX A LA CONSOMMATION DES MENAGES DE CIBITOKÉ: MOIS DE FEVRIER 2023

Province Cibitoke				
N°	Produits	Qté	janv.-23	févr.-23
396	Ampoule économique (5 W)	1	5 000,0	5 000,0
397	Tube fluorescent	1	5 233,2	5 000,0
398	Prise	1	5 000,0	4 620,1
399	Coupe coupe	1	5 000,0	3 868,7
056 -Biens et services liés à l'entretien courant d				
0561 -Articles de ménage non durables				
402	Savons de ménage GIFURANGUWO blanc	100	449,9	465,9
403	Savons en poudre non emballé blanc (puff)	1	6 389,2	6 492,3
404	Savons en poudre non emballé bleu (Toss)	1	6 389,2	6 389,2
408	Briquet	1	829,2	914,6
409	Allumette importée	1	100,0	100,0
410	Bougie locale	1	645,4	557,8
411	Bougie importée	1	765,2	800,0
412	Cirage liquide Crown	100	3 379,8	3 393,7
413	Cirage solide LUDE	40	1 682,9	1 500,0
414	Cirage solide KIWI	32	1 500,0	2 000,0
415	Brosse pour chaussures	1	829,2	772,1
416	Râclette	1	3 600,2	3 894,6
418	Balai à tige en bois	1	3 469,5	3 894,6
419	Balais à tige de palmier	1	518,6	537,8
0562 -Services domestiques et services menagés				
420	Salaire d'un groom logé sur place	1	25 458,2	24 272,4
421	Salaire d'une bonne logé sur place	1	22 407,0	19 933,1
423	Location des chaises en plastique	1	700,0	1 000,0
424	Location de paniers	1	700,0	1 000,0
06 - SANTE				
61-Produits, appareils et matériels médicaux				
0611 -Produits, appareils et matériels médicaux				
427	Albédazole	1	1 000,0	982,8
428	Métronidazole comprimé	1	1 260,0	1 462,0
429	Mébendazole	1	339,7	384,9
430	Prufene	1	524,4	506,9
431	Ibuprofène	1	591,6	591,4
432	Paracetamol	1	896,3	838,5
433	Efferalgan	1	6 348,2	5 353,0
434	Quinine:comprimé	1	7 457,4	6 145,4
435	Amoxiciline	1	1 250,0	1 423,7
437	Diclofénac	1	2 500,0	2 500,0
442	Sparadrap 5x7,5cm	1	5 000,0	3 168,6
443	Sparadrap 5x5cm	1	4 000,0	2 519,8
444	Alcool iodé	1	2 200,0	2 200,0
445	Termomètre numérique	1	9 746,8	10 000,0
446	Tensiomètre numérique	1	95 000,0	92 967,5
062 -Services ambulatoires				
0621 -Services médicaux et dentaires				
448	Consultation Généraliste en milieu public	1	3 500,0	3 500,0
0623 -Services paramédicaux				
454	Examen de selle (Clinique publique)	1	1 700,0	1 700,0
456	Examen de sang NFS (Clinique publique)	1	11 100,0	11 800,0

Province Cibitoke				
N°	Produits	Qté	janv.-23	févr.-23
458	Radiographie d'un thorax (Clinique publique)	1	12 000,0	22 800,0
459	Echographie (hôpital public)	1	9 000,0	9 000,0
07 - TRANSPORTS				
072 -Dépenses d'utilisation des véhicules				
0721 -Pièces de rechange et accessoires				
484	Pneu pour vélo à bagage	1	22 847,6	27 746,6
485	Pneu arrière pour moto TVS	1	97 794,2	112 841,1
487	Chambre à air pour vélo à bagage	1	11 544,7	16 795,1
488	Chambre à air pour moto TVS	1	19 492,1	23 179,8
0722 -Carburants et lubrifiants				
495	Essence	1	3 260,0	3 260,0
496	Gas-oil	1	3 460,0	3 460,0
498	Huile moteur pour véhicule à essence	1	14 000,0	15 164,8
499	Huile de frein	1	12 632,7	13 664,7
0723 -Entretien et réparations de véhicules parti				
500	Lavage voiture	1	3 365,9	3 223,7
501	Lavage d'une Jeep 4X4	1	4 262,8	4 573,1
502	Collage de pneu automobile (un seul trou)	1	2 620,7	3 078,1
503	Collage de pneu pour moto	1	1 144,7	1 543,1
504	Vidange	1	2 542,3	2 667,3
073 -Services de transport				
0732 -Transport routier de passagers				
513	Taxi-moto: petite course itinéraire libre	1	1 651,0	1 888,2
514	Taxi - vélo: petite course itinéraire libre,	1	500,0	391,5
516	Transport de passager de la province vers Bujumbura Mairie	1	8 434,3	8 434,3
09 - LOISIRS ET CULTURES				
091 -Matériel audiovisuel, photographique et de				
0911 -Appareils de réception, d'enregistrement e				
580	Radio simple	1	22 000,0	21 984,8
0913 -Matériel de traitement de l'information et s				
589	Calculatrice scientifique CASIO	1	16 980,4	16 729,8
590	Calculatrice commerciale	1	6 974,3	7 363,5
599	Clé USB (flash disk 4 GB)	1	10 466,4	12 193,6
600	Carte Mémoire (2 GB)	1	10 954,5	12 688,5
093 -Autres articles et matériel de loisirs, de jard				
0931 -Jeux et jouets, passe-temps et articles de				
602	Carte (Titanique)	1	1 732,1	1 500,0
603	Ballon en plastique pour enfant	1	2 364,4	2 474,6
0933 -Produits pour jardins, plantes et fleurs, an				
605	Engrais chimique - Urée	1	1 500,0	1 500,0
094 -Services récréatifs et culturels				
0941 -Services récréatifs et sportifs et services c				
611	Services de photographe (développement, tirage) série de 8 photos passeport	1	4 000,0	4 000,0
612	Services de photographe (développement, tirage) série de 2 photos carte postal en couleur	1	2 828,4	2 000,0

PRIX A LA CONSOMMATION DES MENAGES DE CIBITOKÉ: MOIS DE FEVRIER 2023

Province Cibitoke				
N°	Produits	Qté	janv.-23	févr.-23
095 -Journaux, livres et articles de papeterie				
0954 -Papeterie et matériel de dessin et imprime:				
623	Cahier de 48 feuilles quadrillé	1	723,8	700,0
624	Cahier de 60 feuilles quadrillé	1	1 024,1	1 000,0
625	Cahier de 100 feuilles quadrillé	1	1 500,0	1 500,0
626	Stylos à bille	1	591,6	673,5
627	Registre quadrillé	1	7 968,6	8 246,2
630	Rame de papier double A	1	16 244,3	16 244,3
631	Enveloppes sac A4	1	500,0	500,0
632	Enveloppes par avion petite dimension	1	100,0	100,0
633	Crayons HB	1	286,6	286,6
634	Late en plastic transparent	1	736,4	673,5
635	Boîte mathématique	1	2 913,0	3 000,0
10 - ENSEIGNEMENT				
101 -Enseignement pré-élémentaire et primaire				
1011 -Enseignement pré-élémentaire et primaire:				
640	Frais de scolarité jardin d' enfants ou maternelle privée	1	60 000,0	70 000,0
641	Frais de scolarité dans une école primaire privée	1	70 000,0	70 000,0
102 -Enseignement secondaire				
1021 -Enseignement secondaire				
642	Frais de scolarité dans une école secondaire publique	1	8 000,0	7 000,0
643	Frais de scolarité dans une école secondaire privée	1	60 000,0	90 000,0
11 - RESTAURANTS ET HÔTELS				
111 -Services de restauration				
1111 -Restaurants, cafés et établissements simili:				
650	Petit-déjeuner hors ménage: (agatoke)	1	1 350,8	1 402,0
651	Petit-déjeuner hors ménage (sandwich simple +thé noir)	1	1 021,2	713,3
652	Petit-déjeuner hors ménage (sandwich simple +thé au lait)	1	1 312,8	928,3
653	Lait frais au cafétariat	500	1 000,0	1 000,0
654	Sandwich au cafétariat	100	726,8	500,0
655	Tasse de thé noir	1	432,4	314,7
656	Tasse de thé au lait	1	728,9	515,4
657	Omelettes nature (2 œufs)	1	1 732,1	1 732,1
658	Repas (Haricot + Riz) dans un restaurant	1	1 732,1	1 445,2
659	Repas (Haricot + Banane ou pomme de terre) dans un restaurant	1	1 906,4	1 732,1
661	Repas (Pâte+viande) dans un restaurant.	1	2 154,4	2 000,0
662	Brochettes simple de viande de chèvre	1	2 000,0	2 000,0
663	Brochettes de viande de chèvre accompagné	1	2 738,6	2 500,0
664	Brochettes simple de viande de vache	1	2 139,8	2 000,0
665	Brochettes de viande de vache accompagné	1	2 738,6	2 500,0
669	Ragoût	1	8 000,0	9 457,4
672	Bière Amstel Blonde 65 Cl dans un cabaret	65	2 500,0	2 500,0
673	Bière Amstel Bock 33 Cl au cabaret	33	2 000,0	2 039,4
674	Bière Primus 72 Cl au cabaret	72	1 732,7	1 739,3

PRIX A LA CONSOMMATION DES MENAGES DE CIBITOKÉ: MOIS DE FEVRIER 2023

Province Cibitoke				
N°	Produits	Qté	janv.-23	févr.-23
675	Bière Primus 50 Cl (AKABAJU) au cabaret	50	1 232,4	1 200,0
676	Vin de banane INSONGO au cabaret	75	1 200,0	1 200,0
677	Vin de banane RUGOMBO/URWARWA au cabaret	75	600,0	564,6
678	Vin rouge au cabaret (Drosty 375 ml)	375	24 494,9	25 000,0
679	Vin blanc martini blanc (1l) au cabaret	1	28 000,0	55 331,3
680	(whisky J&B au cabaret	1	48 000,0	35 714,3
681	Vin de messe au cabaret	75	30 000,0	30 983,9
682	Heineken 65 cl au cabaret	65	13 000,0	13 000,0
683	Heineken 33 cl au cabaret	33	5 000,0	5 000,0
684	Bière NYONGERA 72 Cl dans cabaret	72	1 400,0	1 300,0
685	Bière de sorgho	75	500,0	500,0
686	Boissons gazeuse en bouteille en verre au cabaret (Fanta)	300	1 000,0	1 000,0
12 - BIENS ET SERVICES DIVERS				
121 -Soins corporels				
1211 -Salons de coiffure et instituts de soins et c				
691	Coupe ordinaire pour homme, Avec tondeuse électrique	1	673,0	500,0
692	Coupe ordinaire pour dame	1	1 275,4	1 000,0
693	Coupe carré pour dame	1	2 390,9	3 129,1
694	Coupe cheveux lisse pour dame	1	3 172,9	2 983,1
695	Coiffure lisse simple et lavage	1	4 373,4	5 546,7
696	Coiffure moderne et lavage	1	6 581,4	5 966,3
697	Coiffure sans lavage	1	2 798,0	2 459,5
698	Défrisage des cheveux (main d'œuvre seulement)	1	4 076,0	3 579,9
699	Défrisage des cheveux (produit+main d'œuvre)	1	6 345,8	5 578,0
700	Tresse natte	1	7 130,4	6 875,1
701	Tresse mèches longues	1	10 000,0	10 580,6
1213 -Autres appareils electriques ou non et arti				
702	Brosse à dent: White dent	1	723,8	773,7
703	Peigne à cheveux lisses en plastic	1	1 095,4	1 268,8
704	Peigne à cheveux naturels en plasctic	1	1 268,8	1 200,0
705	Coupe à ongles	1	805,0	840,9
706	Lame de rasoir TATRA	1	200,0	200,0
707	Rasoir Bic	1	1 000,0	1 000,0
708	Pâte dentifrice Colgate (Herbal) 100ml	100	5 643,0	6 171,7
709	Pâte dentifrice White dent 190g	190	3 694,0	3 618,8
710	Pâte dentifrice Signal 120ml	120	4 000,0	4 000,0
711	Lait de toilette local COPAR (Citron 500ml)	500	8 163,3	8 746,4
712	Lait de toilette importé (Revlon 600ml)	600	12 000,0	11 741,8
715	Familial savoror	200	1 441,3	1 441,3
716	Shaza savoror	150	1 389,7	1 389,7
717	Orissa savoror	100	1 265,8	1 265,8
718	Savon de toilette GIV	80	1 239,0	1 239,0
719	Savon de toilette Impérial	200	2 789,0	2 997,3
720	Savon de toilette FA	100	1 422,5	1 500,0
721	Savon médicinal local Muganga	85	1 259,0	1 279,4
722	Dettol importé (savon)	100	2 000,0	2 000,0
723	Parfums pour Femme (innocence original)	18	8 257,8	7 860,6

PRIX A LA CONSOMMATION DES MENAGES DE CIBITOKÉ: MOIS DE FEVRIER 2023

Province Cibitoke				
N°	Produits	Qté	janv.-23	févr.-23
725	Rouge à lèvres	8	2 667,3	2 000,0
726	Papier hygiénique de bonne qualité (blanc)	1	1 200,0	1 200,0
727	Papier hygiénique de moyenne qualité (rose)	1	1 030,9	1 030,9
728	Couches jetables Pampers pour bébé de 3 à 6 kilos	1	956,4	1 000,0
729	Poudre compact (fond de teint 17 gr)	17	2 766,3	2 168,9
730	Poudre blanc vestline	100	2 048,2	2 038,5
731	Tampons hygiéniques (Cotex Feathers)	1	3 287,5	3 174,8
123 -Effets personnels n.c.a				
1231 -Autres appareils et articles pour soins corporels				
732	Boucles d'oreille (vis)	1	2 213,4	2 000,0
1232 -Autres effets personnels				
735	Sacoche	1	21 404,4	26 181,5
736	Valise à roulette	1	61 051,4	61 355,7
737	Valise simple	1	42 540,5	48 190,1
738	Sac à dos	1	14 889,7	13 971,4
739	Parapluies droits	1	10 000,0	9 791,5
740	Parapluies pliants	1	10 000,0	8 740,1
744	Porte-monnaie en similicuir	1	5 477,2	5 732,7
745	Cercueils ordinaire pour adulte	1	51 614,0	58 284,8
746	Cercueils ordinaire pour enfants (0 - 5 ans)	1	32 268,6	33 466,4
127 -Autres services n.c.a				
1271 -Autres services n.c.a.				
752	Frais de moulin manioc	1	50,0	50,0
753	Frais de moulin maïs	1	150,0	150,0
755	Frais d'une attestation de nationalité	1	500,0	500,0
756	Frais d'établissement d'un extrait de naissance	1	1 000,0	1 000,0
757	Frais d'établissement d'un extrait de mariage	1	1 000,0	1 000,0
758	Frais d'établissement d'Extrait d'acte de décès	1	1 000,0	1 000,0
759	Frais d'établissement d'une attestation d'état civil	1	1 000,0	1 000,0
760	Frais d'établissement d'une attestation de résidence	1	2 000,0	2 000,0
765	Frais de délivrance de Carte Nationale d'Identité	1	707,1	707,1
767	Frais de conservation de dépouille à la morgue	1	10 000,0	10 000,0

PRIX A LA CONSOMMATION DES MENAGES DE GITEGA: MOIS DE FEVRIER 2023

Province Gitega					
N°	Produits	Qté	Unité	déc.-17	janv.-18
P01	01 - ALIMENTATION ET BOISSONS NON ALCOOLISÉES				
	011 -Produits alimentaires				
	0111 - Pains et céréales				
1	Riz blanc local à grains longs	1	Kg	3200,0	3200,0
2	Riz blanc local à grains courts	1	Kg	75000,0	75000,0
3	Riz blanc long grains importé de la Tanzanie	1	Kg	932,2	842,0
4	Riz blanc à grains longs importé de la tanzanie (sac de 25 kg) 1ère qualité	25	Kg	1231,9	0,0
5	Maïs à grains blanc local BIO	1	Kg	1000,0	924,7
6	Maïs à grains blanc local HYBRIDE	1	Kg	1200,0	700,0
7	Maïs en grains blanc importé	1	Kg	1249,0	1200,0
8	Sorgho rouge local non germé	1	Kg	1532,6	1400,0
9	Sorgho blanc local	1	Kg	1705,4	1681,9
10	Blé local	1	Kg	0,0	0,0
11	Eleusine local	1	Kg	1234,4	1132,4
12	Farine de maïs local	1	Kg	1800,0	1700,0
13	Farine de maïs blanche importé	1	Kg	2049,4	2000,0
14	Farine de blé local de production artisanale	1	Kg	1379,7	1432,6
15	Farine d'Eleusine local	1	Kg	0,0	0,0
16	Farine de sorgho non germé local	1	Kg	3500,0	3500,0
17	Macaroni importé	500	Gr	0,0	0,0
18	Spaghetti importé	500	Gr	774,2	740,8
19	Pain tomate local	300	Gr	1479,1	1427,8
20	Pain coupé simple local	300	Gr	382,2	360,0
21	Pain coupé double local	500	Gr	210,4	211,3
22	Pain non coupé local en forme de baguette (pain français)	150	Gr	1760,6	1666,7
23	Sandwich local	100	Gr	0,0	0,0
24	Pain brun (Pain ngano) local	500	Gr	0,0	0,0
26	Beignets à base de farine de blé	50	Gr	0,0	0,0
27	Biscuits au chocolat importés	90	Gr	146,9	156,8
29	Pain plat (Chapati) local	50	Gr	0,0	0,0
	0112 - Viandes				
30	Viande de boeuf avec os	1	Kg	3500,0	3500,0
31	Viande de bœuf sans os	1	Kg	9000,0	9163,7
32	Tripes de bœuf	1	Kg	0,0	0,0
33	Viande hâchée ordinaire	1	Kg	6500,0	6500,0
34	Viande de chèvre	1	Kg	0,0	0,0
35	Viande de porc sans os	1	Kg	0,0	0,0
36	Viande de porc avec os	1	Kg	6250,8	6143,2
37	Poulet local sur pied	1	Kg	1800,0	1800,0
38	Saucisse Pilipili	1	Kg	0,0	0,0
41	Boulettes ordinaires	1	Kg	0,0	0,0
42	Viandes en conserve	340	Gr	0,0	0,0
	0113 -Poissons et Fruits de mer				
49	Ndagala sec local	1	Kg	#N/A	21497,4
50	Ndagala sec importé	1	Kg	0,0	0,0

PRIX A LA CONSOMMATION DES MENAGES DE GITEGA: MOIS DE FEVRIER 2023

Province Gitega					
N°	Produits	Qté	Unité	déc.-17	janv.-18
51	Mukeke sec et fumé	1	Kg	-	1500,0
53	Sardine à tomate	155	Gr	0,0	0,0
54	Sardine à huile	25	Gr	0,0	2565,0
	0114 -Lait, fromage et œuf				
55	Lait frais de vache local (Imfyufyu)	1	Litre	2200,0	#VALEUR!
56	Lait frais en carton importé/ INYANGE	1	Litre	0,0	5000,0
57	Lait frais en paquet Hiland importé	500	Millilitre(s)	18000,0	2200,0
59	Lait en poudre NIDO 400 gr	400	Gr	0,0	20000,0
60	Lait en poudre SUPALAIT 400 gr	400	Gr	0,0	13000,0
62	Yaourt naturel en pot en plastic	150	Gr	-	700,0
63	Crème fraîche	500	Gr	-	5000,0
64	Fromage importé du Rwanda	1	Kg	-	265,7
65	Œuf local	1	Unité	0,0	0,0
66	Œuf industriel local	1	Unité	0,0	0,0
	0115 -Huiles et graisses				
67	Huile de palme local raffiné	1	Litre	24000,0	24000,0
68	Huile de palme local non raffiné	1	Litre	24000,0	24489,9
69	Huile de coton GOLDEN	5	Litre	11000,0	11000,0
70	Huile COOKI (SAVONOR)	5	Litre	3000,0	3158,2
71	Beurre emballé salé	250	Gr	23000,0	22661,7
72	Margarine blue band Importé en pot en plastic	250	Gr	24500,0	#VALEUR!
73	Huile d'olive importé	1	Litre	32000,0	32000,0
74	Huile de tournesol local	5	Litre	0,0	24500,0
75	Huile de tournesol importé	5	Litre	0,0	0,0
	0116 - Fruits				
77	Avocats local	1	Kg	1231,8	1265,1
78	Bananes mûres longues local	1	Kg	424,2	414,3
79	Bananes mûres courtes local	1	Kg	1442,6	1252,5
80	Ananas local	1	Kg	916,3	757,1
81	Oranges local	1	Kg	997,2	0,0
82	Citron local	1	Kg	932,6	768,1
83	Mandarines local	1	Kg	2329,9	1350,9
84	Papayes local	1	Kg	1940,1	1944,3
85	Fruits de la passion (amabungo) local	1	Kg	0,0	0,0
86	Prunes de Japon (amatunda) local	1	Kg	941,1	1181,0
87	Mangues ordinaire local (indundi)	1	Kg	-	225,1
88	Mangues greffé local	1	Kg	0,0	0,0
	0117 -Légumes				
89	Oignons blanc local	1	Kg	1004,2	960,3
90	Oignons rouge local	1	Kg	836,7	836,7
91	Tomates fraîches local	1	Kg	294,8	335,6
92	Conserve de Tomate (salsa) importé	70	Gr	1500,0	1500,0
93	Petites aubergines (Intore) local	1	Kg	1732,1	1341,6
94	Haricot vert (imikerera) local	1	Kg	0,0	0,0
95	Petit pois vert local	1	Kg	1244,7	1458,8
97	Poivron vert local	1	Kg	1000,0	982,4
98	Ails frais local (non décortiqués)	1	Kg	0,0	0,0
99	Carottes local	1	Kg	201,2	188,3

PRIX A LA CONSOMMATION DES MENAGES DE GITEGA: MOIS DE FEVRIER 2023

Province Gitega					
N°	Produits	Qté	Unité	déc.-17	janv.-18
100	Choux vert local	1	Kg	349,4	330,1
101	Feuilles de manioc	1	Kg	1213,0	1300,0
102	Lengalenga	1	Kg	320,8	314,3
103	Poirreaux local	1	Kg	#N/A	194,7
104	Epinard local	1	Kg	#N/A	248,7
107	Arrachides décortiqués local	1	Kg	3893,3	3278,7
108	Arrachides grillés local	100	g	1132,4	1132,4
109	Farine d'arachide locale	1	Kg	1700,0	1400,0
110	Haricot sec de couleur blanche	1	Kg	1119,3	1116,1
111	Haricot sec de couleur jaune	1	Kg	979,8	883,0
112	Haricot sec de couleur rouge	1	Kg	2266,2	2179,1
113	Haricot sec graines mélangés	1	Kg	2500,0	2000,0
114	Petit pois sec local	1	Kg	0,0	0,0
115	Farine de soja locale	1	Kg	746,8	565,7
116	Pomme de terre de couleur mauve	1	Kg	0,0	0,0
117	Pomme de terre local couleur jaune (genre Ruhengeri)	1	Kg	354,5	337,4
119	Patate douce local	1	Kg	873,9	974,0
120	Banane douce (igisahira)	1	Kg	573,8	601,4
121	Colocase (ay'i Kizungu)	1	Kg	0,0	0,0
122	Manioc frais en tubercule	1	Kg	667,1	689,9
124	Igname	1	Kg	1200,0	1200,0
125	Farine de manioc sec IKIVUNDE	1	Kg	896,8	880,8
126	Farine de manioc sec INYANGE	1	Kg	0,0	#VALEUR!
127	Ubuswage	1	Kg	0,0	0,0
	0118 -Sucre, confiture, miel, chocolat et confiserie				
129	Sucre blanc cristallisé local (SOSUMO)	1	Kg	6000,0	5500,0
130	Confiture de fraises importé	450	Gr	0,0	0,0
131	Miel local	1	Kg	23,2	25,1
133	Bonbon	1	Unité	0,0	0,0
	0119 -Produits alimentaires n.c.a				
134	Sel de cuisine non emballé(non fin).	1	Kg	7000,0	7000,0
135	Sel de table emballé	600	Gr	100,0	116,7
136	Mayonnaise importé	470	Gr	1852,6	2000,4
137	Cube (maggi, jumbo, etc.)	4	Gr	2475,2	2655,3
138	Piment rouge frais (Mbuzi) local	1	Kg	1500,0	1500,0
139	Céleri local	1	Kg	15000,0	15000,0
140	Pilipili liquide local	340	Gr	0,0	21000,0
141	Farine pour Bébé importé(Cérélac)	400	Gr	24000,0	21000,0
143	Lait en poudre pour bébé (NAN) (0 à 6 mois)	400	Gr	0,0	0,0
	012 -Boissons non alcoolisées				
	0121 -Cafe, the et cacao				
144	Café en paquet local	250	Gr	1500,0	1500,0
145	Café soluble instantané en boîte (NESCAFE)	250	Gr	0,0	0,0
146	Thé en paquet	200	Gr	0,0	0,0
	0122 -Eaux minérales, boissons rafraichissantes, jus de fruits				
147	Jus d'orange en carton	1	Litre	4000,0	4000,0

PRIX A LA CONSOMMATION DES MENAGES DE GITEGA: MOIS DE FEVRIER 2023

Province Gitega					
N°	Produits	Qté	Unité	déc.-17	janv.-18
148	Jus de fruits en carton (cocktail)	1	Litre	748,3	748,3
149	Sirop de maracoudja Akezamutima	65	Centilitre(s)	1500,0	1500,0
150	Boisson gazeuse en bouteille en verre (coca cola, sprite, orange, citron)	30	Centilitre(s)	668,8	583,3
151	Eau minérale(1,5l) Kinju local	1,5	Litre	1000,0	1232,4
152	Eau minérale (500 ml) Kinju local	500	Millilitre(s)	0,0	0,0
153	Eau minérale gazeuse Aquavie (650ml) local	650	Millilitre(s)	0,0	0,0
02 - BOISSONS ALCOOLISÉES, TABAC ET STUPÉFIANT					
021 -Boissons alcoolisees					
0211 -Spiritueux					
154	Whisky J&B importé	1	Litre	0,0	0,0
0212 -Vin et boissons fermentees					
156	Vin de banane (isongo)	75	Centilitre(s)	12000,0	12000,0
157	Vin de banane Urugombo/Urwarwa	75	Centilitre(s)	38000,0	38000,0
158	Vin rouge Drosdy importé en bouteille en verre	375	Millilitre(s)	38000,0	39321,9
159	Vin de messe importé	75	Centilitre(s)	0,0	0,0
160	Vin blanc Martini importé	75	Centilitre(s)	0,0	0,0
0213 -Biere					
161	Amstel blonde(65cl) local	65	Centilitre(s)	1456,3	1456,3
162	Amstel Bock(33cl) local	33	Centilitre(s)	0,0	0,0
163	Primus(72cl) local	72	Centilitre(s)	3500,0	3500,0
165	Heineken (33cl) importé	33	Centilitre(s)	0,0	0,0
166	Bière de sorgho local	75	Centilitre(s)	0,0	0,0
022 -Tabacs					
0221 -Tabacs					
167	Supermatch local	1	cigarettes	988,1	962,2
168	Yes local	1	cigarettes	0,0	0,0
169	Feuilles de tabac (turumbombeke)	100	Gr	0,0	0,0
03 - ARTICLES D'HABILLEMENT ET CHAUSSURES					
031 -Articles d'habillement					
0311 -Tissus d'habillement					
170	Popeline (1ère qualité)	1	mètre	9000,0	9000,0
171	Tissus pour costume	1	mètre	17758,3	0,0
172	Tissus pour uniforme scolaire	1	mètre	35000,0	35000,0
174	Igitenge Demi hollandais	6	yards	0,0	0,0
175	Igitenge AFRITEX	6	yards	60000,0	59325,8
177	Voile en nylon importé (Imvutano)	1	Ensemble	0,0	0,0
0312 -Vetements					
178	Pantalon neuf importé pour homme	1	Unité	23547,8	23438,8
179	Pantalon friperie importé pour homme	1	Unité	21592,7	21470,0
180	Chemise de ville longues manches neuve pour homme	1	Unité	7890,4	7976,0

PRIX A LA CONSOMMATION DES MENAGES DE GITEGA: MOIS DE FEVRIER 2023

Province Gitega					
N°	Produits	Qté	Unité	déc.-17	janv.-18
181	Chemise de ville courtes manches neuve pour homme	1	Unité	4749,3	4930,0
182	Chemise de ville longues manches fripperie pour homme	1	Unité	170000,0	170000,0
183	Chemise de ville courtes manches fripperie pour homme	1	Unité	4436,3	4487,0
184	Costume pour homme	1	Ensemble	3638,0	#VALEUR!
185	Tee-shirts fripperie pour homme	1	Unité	0,0	0,0
186	Capitula (culotte) fripperie pour homme	1	Unité	3000,0	-
189	Singlet neuf pour homme	1	Unité	1445,2	1445,2
190	Singlet friperie pour homme	1	Unité	1463,3	1427,4
191	Chaussettes neuf pour homme	1	paire	0,0	0,0
192	Chaussettes friperie pour homme	1	paire	25000,0	25000,0
193	Jupe neuve pour femme	1	Unité	50000,0	50000,0
194	Jupe friperie pour femme	1	Unité	60000,0	60000,0
195	Robe neuve pour femme	1	Unité	18000,0	18000,0
196	Ensemble femme	1	Ensemble	3873,2	4000,9
197	Blouse importée neuf pour femme	1	Unité	25000,0	25000,0
198	Chemise friperie pour femme	1	Unité	5580,5	5523,2
199	Pantalon neuf pour femme	1	Unité	0,0	0,0
200	Pantalon friperie pour femme	1	Unité	2796,7	2903,3
201	Slip neuf en coton pour dame	1	Unité	2682,3	2587,6
202	Slip friperie en coton pour dame	1	Unité	1385,0	1385,0
203	Soutien gorge ordinaire neuf	1	Unité	2200,3	2139,8
204	Soutien gorge ordinaire friperie	1	Unité	20000,0	20000,0
205	Sous jupe	1	Unité	6162,2	6000,0
206	Collants neuf	1	Unité	0,0	0,0
207	Collants fripperie	1	Unité	25000,0	25000,0
208	Robe neuve pour un enfant de 5 ans	1	Unité	4511,4	4578,9
209	Robe fripperie pour un enfant de 5 ans	1	Unité	4000,9	4000,9
210	Culotte friperie pour enfant de 6 à 12 ans	1	Unité	19643,4	19171,8
211	Tricot fripperie pour enfant de 6 à 12 ans	1	Unité	22735,7	21213,2
212	Ensemble jupe et chemise pour fille de 6 à 12 ans	1	Ensemble	3389,5	3434,1
213	Ensemble culotte et chemise pour garçon de 6 à 12 ans	1	Ensemble	3712,5	3626,6
214	Tee-shirts fripperie pour enfant de 6 à 12 ans	1	Unité	4680,9	4595,0
215	Chemise friperie pour enfant de 6 à 12 ans	1	Unité	4156,7	4201,7
216	Pantalon friperie pour enfant de 6 à 12 ans	1	Unité	2019,3	1989,5
217	Jupe friperie pour enfant de 6 à 12 ans	1	Unité	1386,6	1379,6
218	Grenouillère friperie pour bébé de 0 à 2 ans	1	Unité	1500,0	1445,2
219	Slip neuf pour garçon de 6 à 12 ans	1	Unité	1000,0	963,5

PRIX A LA CONSOMMATION DES MENAGES DE GITEGA: MOIS DE FEVRIER 2023

Province Gitega					
N°	Produits	Qté	Unité	déc.-17	janv.-18
220	Slip neuf pour fille de 6 à 12 ans	1	Unité	25201,2	25335,6
221	Chaussettes friperie pour enfant de 6 à 12 ans	1	paire	12906,6	12669,2
222	Linges blanc en coton	12	Unité	7000,0	7432,0
223	Couverture importée pour bébé	1	Unité	10479,5	10680,8
224	Flanelle (Ikigoma)	1	Unité	0,0	0,0
225	Couvre-bébé ordinaire importé	1	Unité	35000,0	35000,0
226	Vêtements de sport pour homme, jogging	1	Ensemble	0,0	0,0
229	Ensemble Chemise et culotte/jupe kaki (7 à 9 ans)	1	Ensemble	0,0	0,0
232	Jupe bleu (7à 9 ans)	1	Unité	13385,9	13385,9
233	Chemise blanche courte manche (13 à 15ans)	1	Unité	19000,0	-
234	Pantalon bleu (13 à 15 ans)	1	Unité	6567,8	6567,8
235	Ensemble Chemise blanche et pantalon bleu (13 à 15 ans)	1	Ensemble	8000,0	0,0
236	Jupe bleu (13 à 15 ans)	1	Unité	0,0	0,0
0313 -Autres articles vestimentaires et accessoires d'habillement					
238	Cravates neufs en polyester	1	Unité	10969,6	10322,8
239	Ceinture neuf en similicuir	1	Unité	2000,0	2000,0
240	Ceinture en cuir friperie	1	Unité	2154,4	2186,7
241	Fils à tricoter	1	Rouleau	0,0	0,0
242	Foulards de tête en nylon plissé pour femmes (Igitambara)	1	Unité	0,0	0,0
0314 -Confection, nettoyage, réparation et location d'habits					
243	Confection de chemise pour homme	1	service	985,4	#VALEUR!
244	Confection de costume pour homme	1	service	18000,0	18000,0
245	Réparation d'une chemise pour homme (col)	1	service	1500,0	-
246	Confection ensemble pagne pour femme	1	service	2935,6	2935,6
247	Confection tenue locale pour femme (Igitenge)	1	service	1500,0	#VALEUR!
248	Confection tenue locale pour femme(Imvutano)	1	service	22000,0	22000,0
249	Réparation d'une blouse (diminution ou augmentation)	1	service	5000,0	-
250	Confection d'un costume garçon de 6 à 12 ans	1	service	5000,0	5000,0
251	Pressing de costume pour homme	1	service	3000,0	3000,0
252	Pressing de boubou pour femme	1	service	4000,0	#VALEUR!
253	Pressing de voile (Imvutano)	1	service	5000,0	5000,0
254	Pressing de robe de cérémonie	1	service	1000,0	-
255	Location de voile (imvutano)	1	Ensemble	100000,0	100000,0
256	Location d'une blouse pour voile	1	Unité	0,0	0,0
257	Location d'une robe de mariage	1	Unité	0,0	0,0

PRIX A LA CONSOMMATION DES MENAGES DE GITEGA: MOIS DE FEVRIER 2023

Province Gitega					
N°	Produits	Qté	Unité	déc.-17	janv.-18
032 -Chaussures					
0321 -Chaussures diverses					
258	Chaussures synthétique homme (non cuir)	1	paire	30000,0	-
259	Chaussures en cuir fripperie pour Hommes	1	paire	0,0	0,0
260	Sandale neuf en similibruit pour homme	1	paire	4037,7	4037,7
262	Sandales en plastic (Yeboyobo) pour adulte	1	paire	56618,6	58284,8
263	Chaussures lkambambiri	1	paire	0,0	-
264	Basket pour homme (friperie)	1	paire	14000,0	13664,7
265	Sandale neuf pour femme	1	paire	20327,9	0,0
266	Sandale d'occasion pour femme occasion	1	paire	22000,0	22000,0
268	Chaussures de sortie neuf en similibruit pour femme	1	paire	0,0	0,0
269	Chaussures de sortie friperie en similibruit pour femme	1	paire	20000,0	19309,8
270	Chaussures synthétique neuf pour garçon de 6 à 12 ans	1	paire	18973,7	18000,0
272	Basket friperie pour enfant de 6 à 12 ans	1	paire	17000,0	17000,0
273	Chaussures neuf en similibruit pour fille 6 à 12 ans	1	paire	0,0	0,0
274	Chaussures friperie en cuir pour fille 6 à 12 ans	1	paire	0,0	0,0
0322 -Coordonnerie					
275	Renforcement de semelle+talon pour homme	1	service	2147,6	2147,6
276	Remplacement du semelle+talon pour homme	1	service	0,0	0,0
277	Renforcement de semelle pour femme	1	service	0,0	0,0
04 - LOGEMENT, EAU, ÉLECTRICITÉ, GAZ ET AUTRES COMBUSTIBLES					
041 -Loyers effectifs					
0411 -Loyers effectivement payés par les locataires					
278	Loyer d'un logement à 2 Pièces (chambre et salon) Catégorie 1	1	Mois	25000,0	-
279	Loyer d'un logement à 2 pièces (chambre et salon) Catégorie 2	1	Mois	0,0	-
280	Loyer d'un logement à 2 pièces (chambre et salon) Catégorie 3	1	Mois	0,0	-
283	Loyer d'un logement à 3 Pièces (2 chambres et salon) Catégorie 1	1	Mois	43267,5	-
284	Loyer d'un logement à 3 Pièces (2 chambres et salon) Catégorie 2	1	Mois	0,0	-
285	Loyer d'un logement à 3 Pièces (2 chambres et salon) Catégorie 3	1	Mois	76517,2	-
287	Loyer d'un logement 4 Pièces (3 chambres et salon): Catégorie 1	1	Mois	109696,1	-

PRIX A LA CONSOMMATION DES MENAGES DE GITEGA: MOIS DE FEVRIER 2023

Province Gitega					
N°	Produits	Qté	Unité	déc.-17	janv.-18
289	Loyer d'un logement 4 Pièces (3 chambres et salon): Catégorie 3	1	Mois	150000,0	-
291	Loyer d'une Villa moderne	1	Mois	0,0	-
043 -Entretien et réparation des logements					
0431 -Matériaux pour travaux d'entretien et de réparation des logements					
292	Ciment local BUSECO	50	Kg	0,0	0,0
293	Ciment importé de la Tanzanie (SIMBA BORA)	50	Kg	0,0	0,0
296	Tôle ondulée importé	1	Unité	35,0	35,0
297	Brique claustra	1	Unité	20000,0	20000,0
298	Brique cuite	1	Unité	27000,0	27000,0
299	Vitre	1	Unité	23000,0	23000,0
300	Carreaux	1	m2	15000,0	0,0
301	Peintures à huile (BASCO)	4	Litre	14659,0	14659,0
302	Peinture à eau (BASCO)	4	Litre	5500,0	-
303	Fer à béton	1	longueur	4500,0	4500,0
304	Planche en eucalyptus	1	Unité	9000,0	9000,0
305	Madrier en eucalyptus	1	Unité	11657,0	11657,0
306	Enduits	1	Litre	6000,0	6000,0
307	Tuyau petite dimension 1/2	1	Rouleau	8000,0	8000,0
308	Robinet de ravabo	1	Unité	5000,0	5000,0
309	Robinet 1/2 (SANWA)	1	Unité	0,0	0,0
310	Mastic (Bois et fer)	1	Kg	5313,3	5313,3
311	Main d'œuvre pour petits travaux de maçonnerie (maçon)	1	Jour	3000,0	3000,0
312	Main d'œuvre pour petits travaux de maçonnerie (aide-maçon)	1	Jour	5000,0	5000,0
313	Main d'œuvre pour réparation courante de problème de plomberie (Remplacement de vanne)	1	service	3000,0	3000,0
314	Main d'œuvre pour renouvellement de peinture	1	Unité	3000,0	3000,0
315	Main d'œuvre pour réparation courante de panne d'électricité (remplacement d'une prise)	1	service	0,0	0,0
316	Main d'œuvre pour le remplacement d'une serrure	1	service	0,0	0,0
044 -Alimentation en eau et services divers lié au logement					
0441 -Alimentation en eau					
324	Vidange fosse septique par les société privées	3	m3	0,0	0,0
045 -Electricite, gaz et autres combustibles					
0451 -Electricité					
325	Consommation d' électricité 1ère tranche (0 à 50 kwh)	1	kwh	-	82,0
326	Consommation d' électricité 2ème tranche (51 à 100 kwh)	1	kwh	-	290,0

PRIX A LA CONSOMMATION DES MENAGES DE GITEGA: MOIS DE FEVRIER 2023

Province Gitega					
N°	Produits	Qté	Unité	déc.-17	janv.-18
327	Consommation d' électricité 3ème tranche (151 kwh et plus)	1	kwh	-	546,0
328	Charges fixes (troisième tranche)	1	forfait	-	20000,0
	0452 -Gaz				
330	Achat du gaz de 20 kg	20	Kg	0,0	0,0
331	Achat du gaz de 12,5 kg	12,5	Kg	0,0	0,0
	0453 -Combustibles				
333	Pétrole lampant chez le revendeur	1	Litre	0,0	0,0
335	Charbon de bois au détail	1	Kg	0,0	0,0
336	Charbon de bois (demi sac)	1	demi-sac	-	-
	05 - MEUBLES, ARTICLES DE MÉNAGES ET ENTRETIEN COURANT DU FOYER				
	051 -Meubles , articles d'ameublement, tapis et autres revêtement de sol				
	0511 -Meubles et articles d'ameublements				
339	Chaise en bois eucalyptus	1	Unité	350000,0	350000,0
340	Salon (Canapés, Divans) en Velour	1	Ensemble	-	1500000,0
341	Salon en bois eucalyptus	1	Ensemble	350000,0	350000,0
342	Salle à manger en bois eucalyptus	1	Ensemble	80000,0	80000,0
343	Armoire/ dressoir en eucalyptus	1	Unité	0,0	0,0
344	Table en bois en eucalyptus	1	Unité	0,0	0,0
347	Matelas en mousse (Dodoma) 1.40 x 1.90 x 0.15 m	1	Unité	150000,0	150000,0
348	Matelas en mousse (Dodoma) 1.60 x 1.90 x 0.15 m	1	Unité	150000,0	150000,0
349	Lit simple 1.40 x 1.90 m modèle ordinaire en eucalyptus	1	Unité	300000,0	300000,0
350	Lit simple 1.60 x 1.90 m modèle ordinaire en eucalyptus	1	Unité	0,0	0,0
351	Armoire de chambre/ Garde robe	1	Unité	0,0	0,0
	0512 -Tapis et autres revêtement de sol				
352	Tapis en soie 2,90 m	2,9	mètre	-	200000,0
353	Revêtement de sol en Vinyle	1	mètre	0,0	-
354	Natte (ikirago)	1	Unité	0,0	0,0
	052 -Articles de ménage en textiles				
	0521 -Articles de ménage en textiles				
355	Draps de lit simple (1,60x2)	1	paire	11813,5	11657,0
356	Draps de lit double (1,80x2)	1	paire	100000,0	100000,0
357	Couverture pour adulte importé (150 x 190) cm (genre zamu)	1	Unité	23000,0	23000,0
358	Couvre lits neuf	1	Unité	11204,4	11204,4
359	Essuie-mains en coton (1.40 x 0.70) m importé (grandes dimensions)	1	Unité	100000,0	100000,0
360	Essuie-mains en mélange coton polystère (1.40 x 0.70) m importé (grandes dimensions)	1	Unité	3000,0	3000,0
361	Nappes de table (complet)	1	Ensemble	0,0	0,0
362	Serviette en tissu pour vaisselle	1	Unité	0,0	0,0

PRIX A LA CONSOMMATION DES MENAGES DE GITEGA: MOIS DE FEVRIER 2023

Province Gitega					
N°	Produits	Qté	Unité	déc.-17	janv.-18
053 -Appareils électroménagers					
0531 -Appareil électroménager, ménager et réparation					
366	Plaque chauffante électrique à double plateaux	1	Unité	80000,0	80000,0
367	Cuisinière à charbon en argile	1	Unité	0,0	0,0
368	Cafetières électriques	1	Unité	0,0	0,0
369	Ventilateur sur pied	1	Unité	-	120000,0
054 -Verrerie, vaisselle et ustensiles de ménage					
0541 - Verrerie, vaisselle et ustensiles de ménage					
370	Assiette creuse en faïence 25 cm	1	Unité	800,0	800,0
371	Assiette creuse en plastic 22 cm	1	Unité	2289,4	2289,4
372	Assiette creuse en métal 22 cm	1	Unité	0,0	0,0
373	Soupière/Bol avec couvercle 18 cm en métal importé	1	Unité	300,0	300,0
375	Cuillère à café	1	Unité	1500,0	1500,0
376	Cuillère à soupe	1	Unité	1500,0	1500,0
377	Louche	1	Unité	4000,0	4000,0
378	Couteaux pour ménage importé	1	Unité	2500,0	2500,0
379	Verre à boire coupe	1	Unité	500,0	500,0
380	Verre à boire droit	1	Unité	430,9	#VALEUR!
381	Gobelet en plastique (Mironko)	1	Unité	2500,0	2500,0
382	Fourchette	1	Unité	0,0	-
383	Tasse	1	Unité	11067,6	11715,3
384	Casserole de cuisine (Isafuriya) de 26 cm de diamètre	1	Unité	0,0	0,0
385	Poêle	1	Unité	9000,0	9000,0
386	Seau en plastic avec couvercle 20 l	1	Unité	10322,8	10322,8
387	Bassin (45 cm de diamètre) importé	1	Unité	60000,0	58284,8
388	Thermos 1l	1	Unité	18000,0	18000,0
389	Fers à repasser électrique	1	Unité	0,0	0,0
390	Fer à repasser non électrique	1	Unité	0,0	0,0
055 -Outillage et autre matériel pour la maison et le jardin					
0551 -Outillage, matériel et accessoires divers					
391	Piles torche Tiger	1	paire	0,0	0,0
393	Lampe à Pétrôle/Mazout (grande)	1	Unité	-	10000,0
394	Houe	1	Unité	2500,0	2500,0
395	Ampoule à incandescence	1	Unité	3000,0	3000,0
396	Ampoule économique (5 W)	1	Unité	1500,0	1500,0
397	Tube fluorescent	1	Unité	5000,0	5000,0
398	Prise	1	Unité	5330,2	5525,0
399	Coupe coupe	1	Unité	15000,0	15000,0
400	Hâche locale	1	Unité	0,0	0,0
401	Hâche importée	1	Unité	0,0	0,0
056 -Biens et services liés à l'entretien courant du foyer					
0561 -Articles de ménage non durables					
402	Savons de ménage GIFURANGUWO blanc	100	Gr	4500,0	4500,0

PRIX A LA CONSOMMATION DES MENAGES DE GITEGA: MOIS DE FEVRIER 2023

Province Gitega					
N°	Produits	Qté	Unité	déc.-17	janv.-18
403	Savons en poudre non emballé blanc (puff)	1	Kg	4000,0	4000,0
404	Savons en poudre non emballé bleu (Toss)	1	Kg	12000,0	12324,5
405	Savons en poudre non emballé bleu (Type Géntal)	1	Kg	14000,0	0,0
406	Savons de ménage liquide local pour la vaisselle	5	Litre	280,2	280,2
408	Briquet	1	Unité	365,9	365,9
409	Allumette importée	1	Boîte	365,9	365,9
410	Bougie locale	1	Unité	2500,0	2500,0
411	Bougie importée	1	Unité	928,3	928,3
412	Cirage liquide Crown	100	Millilitre(s)	1856,6	2000,0
413	Cirage solide LUDE	40	Gr	861,8	861,8
414	Cirage solide KIWI	32	Gr	3000,0	3000,0
415	Brosse pour chaussures	1	Unité	3000,0	3000,0
416	Râclette	1	Unité	3000,0	3000,0
417	Brosse pour entretien maison	1	Unité	564,6	564,6
418	Balai à tige en bois	1	Unité	0,0	0,0
419	Balais à tige de palmier	1	Unité	0,0	0,0
0562 -Services domestiques et services menagers					
420	Salaire d'un groom logé sur place	1	mois	34760,3	-
421	Salaire d'une bonne logé sur place	1	mois	300,0	-
423	Location des chaises en plastique	1	service	0,0	-
424	Location de paniers	1	service	0,0	-
06 - SANTE					
61-Produits, appareils et matériels médicaux					
0611 -Produits, appareils et matériels médicaux					
426	Acide acétylsalicylique comprimé 500mg	1	Comprimé	21,8	-
427	Albédazole	1	Comprimé	29,8	159,1
428	Métronidazole comprimé	1	Comprimé	366,7	3667,1
429	Mébendazole	1	Comprimé	39,3	432,0
430	Prufene	1	Comprimé	21,0	422,4
431	Ibuprofène	1	Comprimé	343,7	4776,2
432	Paracetamol	1	Comprimé	296,2	6219,7
433	Efferalgan	1	Comprimé	79,5	795,3
434	Quinine:comprimé	1	Comprimé	2000,0	2000,0
435	Amoxiciline	1	Comprimé	1774,7	1629,8
436	Miconazole	1	Comprimé	0,0	-
437	Diclofénac	1	Comprimé	22704,7	22704,7
438	Glycérine	1	Comprimé	420,0	0,0
439	Drotavérine	1	Comprimé	1259,9	-
440	Eau physiologique	1	Pièce	0,0	0,0
441	Compresse stérile 10x10 cm	1	Pièce	3000,0	3000,0
442	Sparadrap 5x7,5cm	1	Pièce	3000,0	3000,0
443	Sparadrap 5x5cm	1	Pièce	1465,9	1360,8
444	Alcool iodé	1	Pièce	0,0	0,0
445	Termomètre numérique	1	Pièce	45000,0	45000,0
446	Tensiomètre numérique	1	Pièce	0,0	0,0

PRIX A LA CONSOMMATION DES MENAGES DE GITEGA: MOIS DE FEVRIER 2023

Province Gitega					
N°	Produits	Qté	Unité	déc.-17	janv.-18
062 -Services ambulatoires					
0621 -Services médicaux et dentaires					
448	Consultation Généraliste en milieu public	1	Service	3000,0	3000,0
449	Consultation Généraliste en milieu privé	1	Service	10000,0	10000,0
450	Consultation d'un médecin spécialiste dans une clinique privée	1	Service	700,0	700,0
451	Consultation d'un médecin spécialiste dans une clinique publique	1	Service	6500,0	6500,0
452	Frais de pose des prothèses dentaires	1	Service	0,0	0,0
0623 -Services paramédicaux					
454	Examen de selle (Clinique publique)	1	Service	1500,0	1500,0
455	Examen de selle (Clinique privée)	1	Service	6995,0	6995,0
456	Examen de sang NFS (Clinique publique)	1	Service	10000,0	10000,0
457	Examen de sang NFS (Clinique privée)	1	Service	6180,0	6180,0
458	Radiographie d'un thorax (Clinique publique)	1	Service	10000,0	10000,0
459	Echographie (hôpital public)	1	Service	0,0	7040,0
460	Radiographie d'un thorax (Clinique Privée)	1	Service	10000,0	10000,0
461	Echographie (Clinique privée)	1	Service	7650,0	7650,0
462	Examen d'urine (Clinique publique)	1	Service	4500,0	0,0
463	Examen d'urine (Clinique privée)	1	Service	100,0	100,0
464	Service d'infirmier	1	Service	500,0	500,0
465	Etablissement d'une fiche(Clinique publique)	1	Service	0,0	0,0
0623 -Services hospitaliers					
467	Hospitalisation dans un hôpital public (salle commune)	1	Service	10000,0	10000,0
468	Hospitalisation dans une clinique public (chambre individuelle)	1	Service	15000,0	15000,0
469	Hospitalisation dans une clinique privée (chambre individuelle)	1	Service	500,0	0,0
471	Etablissement d'une fiche d'hospitalisation (Clinique privée)	1	Service	0,0	0,0
07 - TRANSPORTS					
071 -Achat de véhicules					
0712 -Cycle et motocycle et vehicules a traction animale					
475	Vélo KINGA à bagage	1	Unité	0,0	0,0
478	Moto TVS 110	1	Unité	210000,0	210000,0
479	Moto SANILLI	1	Unité	0,0	0,0

PRIX A LA CONSOMMATION DES MENAGES DE GITEGA: MOIS DE FEVRIER 2023

Province Gitega					
N°	Produits	Qté	Unité	déc.-17	janv.-18
072 -Dépenses d'utilisation des véhicules					
0721 -Pièces de rechange et accessoires					
480	Pneu YANA 750x16 JS 14 PLY	1	Unité	140000,0	140000,0
481	Pneu Yana 750x15 12 PLY	1	Unité	0,0	0,0
484	Pneu pour vélo à bagage	1	Unité	0,0	0,0
485	Pneu arrière pour moto TVS	1	Unité	-	65000,0
486	Chambre à air R14 (voiture)	1	Unité	4870,0	5000,0
487	Chambre à air pour vélo à bagage	1	Unité	8000,0	8000,0
488	Chambre à air pour moto TVS	1	Unité	130000,0	130000,0
489	Batterie YOKOHAMA pour automobile (voiture)	1	Unité	0,0	0,0
491	Batterie Varta 12 V 45 AH 210A	1	Unité	0,0	0,0
493	Bougie d'allumage pour automobile (voiture)	1	paquet	20000,0	20000,0
494	Plaquettes de freins (voiture)	1	paquet	0,0	0,0
0722 -Carburants et lubrifiants					
495	Essence	1	Litre	2130,0	2280,0
496	Gas-oil	1	Litre	3500,0	3500,0
497	Huile moteur pour véhicule Diesel	1	Litre	3500,0	3500,0
498	Huile moteur pour véhicule à essence	1	Litre	15000,0	15000,0
499	Huile de frein	1	Litre	0,0	0,0
0723 -Entretien et réparations de véhicules particuliers					
500	Lavage voiture	1	Service	3000,0	3556,9
501	Lavage d'une Jeep 4X4	1	Service	2000,0	2000,0
502	Collage de pneu automobile (un seul trou)	1	Service	1000,0	1000,0
503	Collage de pneu pour moto	1	Service	3000,0	3000,0
504	Vidange	1	Service	5000,0	5000,0
505	Remplacement de plaquettes de freins	1	Service	0,0	0,0
0724 -Services divers relatifs aux véhicules personnels					
506	Vignette auto (Taxe de roulage)	1	Service	20000,0	20000,0
507	Contrôle technique	1	Service	1750,0	1750,0
508	Leçon auto-école: théorie	1	Service	2500,0	2500,0
509	Leçon auto-école: pratique	1	Service	0,0	0,0
073 -Services de transport					
0732 -Transport routier de passagers					
511	Taxi-Voiture: petite course itinéraire libre	1	Service	1500,0	1500,0
512	Taxi - BAJAJ: petite course itinéraire libre	1	Service	1000,0	1000,0
513	Taxi-moto: petite course itinéraire libre	1	Service	300,0	300,0
514	Taxi - vélo: petite course itinéraire libre,	1	Service	0,0	0,0
516	Transport de passager de la province vers Bujumbura Mairie	1	Billet	0,0	0,0

PRIX A LA CONSOMMATION DES MENAGES DE GITEGA: MOIS DE FEVRIER 2023

Province Gitega					
N°	Produits	Qté	Unité	déc.-17	janv.-18
0736 -Autres types de transports et services de transport					
526	Location de véhicule avec chauffeur voiture (TI)	1	Jour	60000,0	60000,0
527	Location de véhicule avec chauffeur jeep (PRADO)	1	Jour	0,0	0,0
08 - COMMUNICATION					
081 -Communication					
0812 -Matériel de téléphonie et de télécopie					
535	Téléphone mobile ITEL	1	Unité	35000,0	-
536	Téléphone mobile TECHNO (Android)	1	Unité	0,0	-
0813 -Téléphone, télégraphe, connexion internet					
538	Econet LEO vers LEO-Econet Heure normale	1	Minute(s)	257,0	257,0
539	Econet LEO vers Opérateur Fixe	1	Minute(s)	220,0	220,0
540	Econet LEO vers ONAMOB	1	Minute(s)	220,0	220,0
541	Econet LEO vers LUMITEL	1	Minute(s)	600,0	600,0
542	Econet LEO vers Ouganda	1	Minute(s)	1500,0	1500,0
543	Econet LEO vers Afrique du sud	1	Minute(s)	800,0	800,0
544	Econet LEO vers Belgique	1	Minute(s)	800,0	800,0
545	Econet LEO vers Washington	1	Minute(s)	128,0	128,0
546	ONAMOB vers ONAMOB Heure normale	1	Minute(s)	165,0	165,0
547	ONAMOB vers Opérateur Fixe	1	Minute(s)	165,0	165,0
548	ONAMOB vers LUMITEL	1	Minute(s)	165,0	165,0
549	ONAMOB vers Econet LEO	1	Minute(s)	450,0	450,0
550	ONAMOB vers Ouganda	1	Minute(s)	1088,0	1088,0
551	ONAMOB vers Afrique du sud	1	Minute(s)	165,0	165,0
552	ONAMOB vers Belgique	1	Minute(s)	120,0	120,0
553	ONAMOB vers Washington	1	Minute(s)	96,0	96,0
554	LUMITEL vers LUMITEL Heure normale	1	Minute(s)	96,0	96,0
555	LUMITEL vers Opérateur Fixe	1	Minute(s)	198,0	198,0
556	LUMITEL vers ONAMOB	1	Minute(s)	198,0	198,0
557	LUMITEL vers Econet LEO	1	Minute(s)	420,0	420,0
558	LUMITEL vers Ouganda	1	Minute(s)	180,0	180,0
559	LUMITEL vers Afrique du sud	1	Minute(s)	188,0	188,0
560	LUMITEL vers Belgique	1	Minute(s)	150,0	150,0
561	LUMITEL vers Washington	1	Minute(s)	36,0	36,0
562	Opérateur (ONATEL) Fixe vers Opérateur Fixe Heure normale	1	Minute(s)	186,0	186,0
563	Opérateur (ONATEL) Fixe vers LUMITEL	1	Minute(s)	72,0	72,0

PRIX A LA CONSOMMATION DES MENAGES DE GITEGA: MOIS DE FEVRIER 2023

Province Gitega					
N°	Produits	Qté	Unité	déc.-17	janv.-18
564	Opérateur (ONATEL) Fixe vers ONAMOB	1	Minute(s)	186,0	186,0
565	Opérateur (ONATEL) Fixe vers ECONET LEO	1	Minute(s)	210,0	210,0
566	Opérateur (ONATEL) Fixe vers Ouganda	1	Minute(s)	120,0	120,0
567	Opérateur (ONATEL) Fixe vers Afrique du sud	1	Minute(s)	188,0	188,0
568	Opérateur (ONATEL) Fixe vers Belgique	1	Minute(s)	150,0	150,0
569	Opérateur (ONATEL) Fixe vers Etats Unis (Washington).	1	Minute(s)	0,0	0,0
09 - LOISIRS ET CULTURES					
091 -Matériel audiovisuel, photographique et de traitement de l'image					
0911 -Appareils de réception, d'enregistrement et de reproduction					
580	Radio simple	1	Unité	150000,0	-
581	SABUFA (Sonny)	1	Unité	200000,0	-
582	Téléviseur SHARP en couleur 55 cm (21")	1	Unité	200000,0	-
583	Téléviseur SONY en couleur 55 cm (21") i	1	Unité	0,0	-
585	Téléviseur numérique écran plat (32") "Samsung"	1	Unité	29317,9	-
586	Antenne de télévision (Air Start)	1	Unité	0,0	-
588	Lecteur DVD	1	Unité	0,0	0,0
0913 -Matériel de traitement de l'information et supports d'enregistrement					
589	Calculatrice scientifique CASIO	1	Unité	11000,0	11000,0
590	Calculatrice commerciale	1	Unité	0,0	0,0
598	Logiciel Anti-virus (Kaspersky)	1	Unité	16000,0	-
599	Clé USB (flash disk 4 GB)	1	Unité	12000,0	12000,0
600	Carte Mémoire (2 GB)	1	Unité	0,0	0,0
093 -Autres articles et matériel de loisirs, de jardinage et anim					
0931 -Jeux et jouets, passe-temps et articles de sport et divers					
601	Voiture (jouet	1	Unité	500,0	500,0
602	Carte (Titanique)	1	Paquet	3000,0	3000,0
603	Ballon en plastique pour enfant	1	Unité	0,0	0,0
0933 -Produits pour jardins, plantes et fleurs, animaux de compagnons					
605	Engrais chimique - Urée	1	Kg	1524,4	-
606	Engrais chimique - DAP	1	Kg	2700,0	-
607	Engrais chimique -Kcl	1	Kg	0,0	-
094 -Services récréatifs et culturels					
0941 -Services récréatifs et sportifs et services culturels					
611	Services de photographe (développement, tirage) série de 8 photos passeport	1	Photos	1760,2	1760,2

PRIX A LA CONSOMMATION DES MENAGES DE GITEGA: MOIS DE FEVRIER 2023

Province Gitega					
N°	Produits	Qté	Unité	déc.-17	janv.-18
612	Services de photographe (développement, tirage) série de 2 photos carte postal en couleur	1	Photos	0,0	0,0
614	Album pour photo petit format à 24 pauses;at	1	Unité	0,0	0,0
616	Droit d'entrée au Stade de football: Championnat local (Pourtour)	1	Billet	3000,0	3000,0
617	Admission à la piscine (une séance)	1	Billet	0,0	0,0
095 -Journaux, livres et articles de papeterie					
0954 -Papeterie et matériel de dessin et imprimés divers					
623	Cahier de 48 feuilles quadrillé	1	Unité	600,0	600,0
624	Cahier de 60 feuilles quadrillé	1	Unité	1000,0	949,1
625	Cahier de 100 feuilles quadrillé	1	Unité	365,9	365,9
626	Stylos à bille	1	Unité	4500,0	4500,0
627	Registre quadrillé	1	Unité	2000,0	2000,0
628	Reliure avec carton simple	1	Unité	2000,0	2000,0
629	Reliure avec carton et transparent	1	Unité	13000,0	13000,0
630	Rame de papier double A	1	Paquet	300,0	300,0
631	Enveloppes sac A4	1	Unité	50,0	50,0
632	Enveloppes par avion petite dimension	1	Unité	150,0	150,0
633	Crayons HB	1	Unité	584,8	559,3
634	Late en plastic transparent	1	Unité	1594,0	1594,0
635	Boîte mathématique	1	Boîte	1000,0	1000,0
636	Boîte de couleur petit format	1	Boîte	0,0	0,0
10 - ENSEIGNEMENT					
101 -Enseignement pré-élémentaire et primaire					
1011 -Enseignement pré-élémentaire et primaire					
639	Frais de scolarité jardin d' enfants maternelle publique	1	Trimestre;	71361,8	71361,8
640	Frais de scolarité jardin d' enfants ou maternelle privée	1	Trimestre;	62666,8	62666,8
641	Frais de scolarité dans une école primaire privée	1	Trimestre;	0,0	0,0
102 -Enseignement secondaire					
1021 -Enseignement secondaire					
642	Frais de scolarité dans une école secondaire publique	1	Trimestre;	76485,3	76485,3
643	Frais de scolarité dans une école secondaire privée	1	Trimestre;	0,0	0,0
104 -Enseignement supérieur					
1041 -Enseignement supérieur					
645	Frais de scolarité dans le supérieur privée : Droit/Economie	1	Trimestre;	0,0	0,0

PRIX A LA CONSOMMATION DES MENAGES DE GITEGA: MOIS DE FEVRIER 2023

Province Gitega					
N°	Produits	Qté	Unité	déc.-17	janv.-18
11 - RESTAURANTS ET HÔTELS					
111 -Services de restauration					
1111 -Restaurants, cafés et établissements similaires					
650	Petit-déjeuner hors ménage: (agatoke)	1	Service	600,0	600,0
651	Petit-déjeuner hors ménage (sandwich simple +thé noir)	1	Service	928,3	928,3
652	Petit-déjeuner hors ménage (sandwich simple +thé au lait)	1	Service	800,0	800,0
653	Lait frais au cafèteriat	500	Millilitre(s)	0,0	0,0
655	Tasse de thé noir	1	Tasse(s)	391,5	391,5
656	Tasse de thé au lait	1	Tasse(s)	1000,0	1000,0
657	Omlettes nature (2 œufs)	1	Service	970,4	970,4
658	Repas (Haricot + Riz) dans un restaurant	1	Service	970,4	970,4
659	Repas (Haricot + Banane ou pomme de terre) dans un restaurant	1	Service	2000,0	2000,0
660	Repas (petit pois frais+ Banane ou pomme de terre) dans un restaurant	1	Service	1414,2	1414,2
661	Repas (Pâte+viande) dans un restaurant.	1	Service	0,0	0,0
662	Brochettes simple de viande de chèvre	1	Service	1894,5	2000,0
663	Brochettes de viande de chèvre accompagné	1	Service	1116,7	1144,7
664	Brochettes simple de viande de vache	1	Service	1894,5	2000,0
665	Brochettes de viande de vache accompagné	1	Service	0,0	0,0
668	Quart de poulet	1	Service	0,0	0,0
671	Mchopo	1	Service	1864,3	1931,0
672	Bière Amstel Blonde 65 Cl dans un cabaret	65	Centilitre(s)	1817,6	1232,4
673	Bière Amstel Bock 33 Cl au cabaret	33	Centilitre(s)	1432,6	1465,9
674	Bière Primus 72 Cl au cabaret	72	Centilitre(s)	973,2	1100,0
675	Bière Primus 50 Cl (AKABAJU) au cabaret	50	Centilitre(s)	1200,0	1200,0
676	Vin de banane INSONGO au cabaret	75	Centilitre(s)	700,0	700,0
677	Vin de banane RUGOMBO/URWARWA au cabaret	75	Centilitre(s)	7500,0	0,0
678	Vin rouge au cabaret (Drosty 375 ml)	375	Centilitre(s)	21333,3	-
681	Vin de messe au cabaret	75	Centilitre(s)	4000,0	-
683	Heineken 33 cl au cabaret	33	Centilitre(s)	1100,0	0,0
685	Bière de sorgho	75	Centilitre(s)	700,0	700,0
686	Boissons gazeuse en bouteille en verre au cabaret (Fanta)	300	Millilitre(s)	0,0	0,0

PRIX A LA CONSOMMATION DES MENAGES DE GITEGA: MOIS DE FEVRIER 2023

Province Gitega					
N°	Produits	Qté	Unité	déc.-17	janv.-18
112 -Services d'hébergement					
1121 -Hôtels et services d'hébergement					
688	Chambre dans un hôtel moyenne classe (lit simple)	1	Nuit(s)	6942,8	6942,8
689	Chambre dans un hôtel simple (sanitaire interne dans la chambre)	1	Nuit(s)	5623,4	5623,4
690	Chambre dans un hôtel simple (sanitaire externe de la chambre)	1	Nuit(s)	0,0	0,0
12 - BIENS ET SERVICES DIVERS					
121 -Soins corporels					
1211 -Salons de coiffure et instituts de soins et de beauté					
691	Coupe ordinaire pour homme, Avec tondeuse électrique	1	Service	630,0	630,0
692	Coupe ordinaire pour dame	1	Service	3500,0	3500,0
693	Coupe carré pour dame	1	Service	1500,0	1500,0
694	Coupe cheveux lisse pour dame	1	Service	3000,0	4000,0
695	Coiffure lisse simple et lavage	1	Service	8617,7	8617,7
696	Coiffure moderne et lavage	1	Service	2000,0	2500,0
697	Coiffure sans lavage	1	Service	4500,0	4500,0
698	Défrisage des cheveux (main d'œuvre seulement)	1	Service	7000,0	7000,0
699	Défrisage des cheveux (produit+main d'œuvre)	1	Service	10000,0	10000,0
700	Tresse natte	1	Service	15000,0	15000,0
701	Tresse mèches longues	1	Service	0,0	0,0
1213 -Autres appareils électriques ou non et articles pour soins					
702	Brosse à dent: White dent	1	Unité	500,0	500,0
703	Peigne à cheveux lisses en plastic	1	Unité	500,0	500,0
704	Peigne à cheveux naturels en plasctic	1	Unité	779,1	788,4
705	Coupe à ongles	1	Unité	100,0	116,4
706	Lame de rasoir TATRA	1	Unité	500,0	500,0
707	Rasoir Bic	1	Unité	0,0	0,0
708	Pâte dentifrice Colgate (Herbal) 100ml	100	Millilitre(s)	4500,0	4326,7
709	Pâte dentifrice White dent 190g	190	Gr	4000,0	#VALEUR!
710	Pâte dentifrice Signal 120ml	120	Millilitre(s)	6000,0	-
711	Lait de toilette local COPAR (Citron 500ml)	500	Millilitre(s)	12000,0	12000,0
712	Lait de toilette importé (Revlon 600ml)	600	Millilitre(s)	3000,0	3000,0
713	Lait de toilette importé Vasélyne (100 ml)	100	Millilitre(s)	3000,0	3000,0
714	Movit (lait 260ml)	260	Millilitre(s)	1371,9	1371,9
715	Familial savonor	200	Gr	800,0	800,0
716	Shaza savonor	150	Gr	800,0	800,0
717	Orissa savonor	100	Gr	742,8	742,8
718	Savon de toilette GIV	80	Gr	2000,0	2154,4
719	Savon de toilette Impérial	200	Gr	2500,0	3000,0
720	Savon de toilette FA	100	Gr	660,7	694,6
721	Savon médicinal local Muganga	85	Gr	2500,0	2500,0

PRIX A LA CONSOMMATION DES MENAGES DE GITEGA: MOIS DE FEVRIER 2023

Province Gitega					
N°	Produits	Qté	Unité	déc.-17	janv.-18
722	Dettol importé (savon)	100	Gr	0,0	0,0
723	Parfums pour Femme (innocence original)	18	Millilitre(s)	-	7000,0
724	Vernis simple 18ml	18	Millilitre(s)	1587,4	1624,5
725	Rouge à lèvres	8	Gr	800,0	800,0
726	Papier hygiénique de bonne qualité (blanc)	1	Rouleau	713,5	750,8
727	Papier hygiénique de moyenne qualité (rose)	1	Rouleau	631,6	642,5
728	Couches jetables Pamper's pour bébé de 3 a 6 kilos	1	Unité	1000,0	1000,0
729	Poudre compact (fond de teint 17 gr)	17	Gr	800,2	800,2
730	Poudre blanc vestline	100	Gr	2021,3	2021,3
731	Tampons hygiéniques (Cotex Feathers)	1	Paquet	0,0	0,0
123 -Effets personnels n.c.a					
<u>1231 -Autres appareils et articles pour soins corporels, bijouterie</u>					
732	Boucles d'oreille (vis)	1	Pair(e)	0,0	0,0
<u>1232 -Autres effets personnels</u>					
735	Sacoches	1	Unité	0,0	0,0
736	Valise à roulette	1	Unité	-	60000,0
738	Sac à dos	1	Unité	5313,3	-
739	Parapluies droits	1	Unité	8000,0	8000,0
740	Parapluies pliants	1	Unité	15000,0	15000,0
741	Sac à main en similicuir	1	Unité	3000,0	3000,0
742	lunettes solaires pour femmes bas de gamme	1	Unité	3000,0	3000,0
743	lunettes solaires pour homme bas de gamme	1	Unité	5000,0	5000,0
744	Porte-monnaie en similicuir	1	Unité	35000,0	35000,0
745	Cercueils ordinaire pour adulte	1	Unité	20000,0	20000,0
746	Cercueils ordinaire pour enfants (0 - 5 ans)	1	Unité	0,0	0,0
127 -Autres services n.c.a					
<u>1271 -Autres services n.c.a.</u>					
752	Frais de moulin manioc	1	Service	167,1	165,1
753	Frais de moulin maïs	1	Service	0,0	0,0
756	Frais d'établissement d'un extrait de naissance	1	Service	1000,0	1000,0
757	Frais d'établissement d'un extait de mariage	1	Service	1000,0	1000,0
758	Frais d'établissement d'Extrait d'acte de décès	1	Service	1000,0	1000,0
759	Frais d'établissement d'une attestation d'état civil	1	Service	1000,0	1000,0
760	Frais d'établissemnt d'une attestation résidence	1	Service	1000,0	1000,0
761	Frais d'établissement d'une attestation d'identité complète	1	Service	0,0	0,0

PRIX A LA CONSOMMATION DES MENAGES DE GITEGA: MOIS DE FEVRIER 2023

Province Gitega					
N°	Produits	Qté	Unité	déc.-17	janv.-18
765	Frais de délivrance de Carte Nationale d'Identité	1	Service	2000,0	2000,0
766	Frais de notaire	1	Service	10000,0	10000,0
768	Frais d'annonce à la radio (Communiqué de décès)	1	Service	0,0	0,0

PRIX A LA CONSOMMATION DES MENAGES DE GITEGA: MOIS DE FEVRIER 2023

févr.-18	mars-18	avr.-18	mai-18	juin-18
3200,0	3200,0	3500,0	3240,4	3098,4
75000,0	75000,0	80000,0	72111,0	73484,7
829,1	716,2	497,5	512,0	647,5
0,0	700,0	474,3	500,0	-
900,0	800,0	737,8	750,0	800,0
-	1072,5	780,2	911,0	992,1
1249,0	1200,0	1200,0	1200,0	1200,0
1349,1	1400,0	1500,0	1329,9	1407,5
1602,2	1443,5	1092,4	1069,4	1341,8
0,0	0,0	0,0	0,0	0,0
1079,2	1079,7	906,4	843,4	928,1
1614,1	1700,0	1749,3	1716,3	1726,2
1749,3	1782,9	1500,0	1316,2	2000,0
1415,9	1367,8	1304,1	1311,8	1435,5
0,0	0,0	0,0	0,0	0,0
3500,0	3500,0	3500,0	3500,0	3500,0
0,0	0,0	0,0	0,0	0,0
775,9	777,2	772,6	776,7	-
1506,3	1486,5	1754,9	1519,3	1473,1
379,8	379,8	384,1	383,8	384,6
218,0	216,5	146,1	217,9	194,3
1766,8	1766,8	1766,8	1776,2	1730,1
0,0	0,0	0,0	0,0	0,0
0,0	0,0	0,0	0,0	0,0
0,0	0,0	0,0	0,0	0,0
146,6	146,9	148,7	149,0	149,9
0,0	0,0	0,0	0,0	0,0
3500,0	3941,9	3500,0	3500,0	3500,0
9000,0	9000,0	9000,0	9000,0	9000,0
0,0	0,0	0,0	0,0	0,0
6500,0	6500,0	6500,0	6500,0	#N/A
0,0	0,0	0,0	0,0	-
0,0	0,0	0,0	0,0	0,0
5483,0	6058,6	6468,5	6957,3	7616,9
1800,0	1800,0	1800,0	1800,0	#N/A
0,0	0,0	0,0	0,0	0,0
0,0	0,0	0,0	0,0	0,0
0,0	0,0	0,0	0,0	0,0
18106,7	22054,6	21150,9	23130,6	20840,9
0,0	0,0	0,0	0,0	0,0

PRIX A LA CONSOMMATION DES MENAGES DE GITEGA: MOIS DE FEVRIER 2023

févr.-18	mars-18	avr.-18	mai-18	juin-18
1500,0	1500,0	1500,0	1500,0	1500,0
0,0	0,0	0,0	0,0	0,0
0,0	0,0	0,0	0,0	0,0
2200,0	2200,0	2200,0	2500,0	2200,0
0,0	0,0	0,0	0,0	0,0
20000,0	20000,0	20000,0	20645,6	20000,0
2000,0	2000,0	2000,0	2000,0	#N/A
0,0	0,0	0,0	0,0	0,0
11000,0	11000,0	11000,0	10322,8	11000,0
0,0	0,0	0,0	0,0	0,0
276,6	264,4	300,0	300,0	300,0
0,0	0,0	0,0	0,0	0,0
0,0	0,0	0,0	0,0	0,0
24738,6	24000,0	24738,6	24000,0	24000,0
24000,0	24489,9	24489,9	25165,6	24489,9
11000,0	11000,0	11000,0	11000,0	11000,0
3158,2	3158,2	3158,2	3158,2	3158,2
23957,1	25000,0	25000,0	24662,1	25000,0
24500,0	24500,0	24500,0	25000,0	24500,0
32000,0	32000,0	32000,0	30652,4	32000,0
0,0	0,0	0,0	6000,0	6000,0
0,0	0,0	0,0	0,0	0,0
1238,6	1151,5	1168,1	1031,5	846,7
464,7	462,9	442,8	452,4	495,6
1440,7	1055,0	762,1	621,0	622,9
609,9	790,0	571,2	484,3	779,4
0,0	1350,9	757,4	592,9	701,4
729,6	887,6	818,2	902,7	987,3
-	1708,8	1882,3	1769,5	1853,3
1758,2	1687,7	1771,0	1685,9	1853,7
0,0	225,1	225,1	225,1	245,2
1813,6	3448,3	3448,3	3448,3	873,6
-	0,0	0,0	0,0	0,0
0,0	0,0	0,0	0,0	0,0
990,0	1210,7	1355,4	1293,0	1000,8
869,8	869,8	765,2	762,0	800,0
280,6	304,0	405,3	476,4	368,3
1732,1	2000,0	2000,0	1732,1	1517,7
1949,4	2715,5	2969,6	2026,8	1636,5
0,0	0,0	0,0	0,0	0,0
1123,5	1326,8	1444,3	1490,3	1405,0
1011,2	1121,9	1095,4	1042,5	1146,4
0,0	0,0	0,0	0,0	0,0
178,3	193,9	233,9	272,7	295,2

PRIX A LA CONSOMMATION DES MENAGES DE GITEGA: MOIS DE FEVRIER 2023

févr.-18	mars-18	avr.-18	mai-18	juin-18
351,4	358,0	357,2	677,1	416,7
1369,6	1336,0	1541,1	1914,0	1546,8
322,9	317,8	501,2	1068,5	927,9
235,7	236,8	263,2	474,7	367,0
301,1	302,5	336,2	606,4	468,8
3358,8	3384,5	3343,0	3231,3	3805,9
1097,0	1000,0	1006,2	1074,6	968,5
1400,0	1352,6	1449,1	1496,7	1532,6
1074,5	965,5	989,8	1062,7	964,4
871,4	852,6	830,3	861,8	856,3
2086,2	1741,3	1924,9	1927,3	1856,6
2500,0	2500,0	2500,0	2500,0	2500,0
0,0	0,0	0,0	0,0	0,0
539,6	563,2	621,0	660,0	609,9
0,0	0,0	0,0	0,0	0,0
349,5	365,3	379,5	272,4	373,8
1048,8	943,4	653,0	526,9	664,9
537,7	501,5	539,6	531,9	559,2
0,0	0,0	0,0	0,0	0,0
#N/A	0,0	0,0	0,0	0,0
-	245,3	245,3	245,3	-
843,7	779,5	823,2	730,8	704,1
700,0	700,0	700,0	600,0	700,0
0,0	0,0	0,0	0,0	0,0
5500,0	6513,2	6513,2	6500,0	6513,2
0,0	0,0	0,0	0,0	0,0
23,2	29,2	29,7	26,6	25,0
0,0	0,0	0,0	0,0	0,0
6500,0	6500,0	6500,0	5500,0	6500,0
100,0	100,0	100,0	100,0	100,0
2024,2	3019,8	2840,1	2600,6	2321,7
3299,4	2683,9	2166,7	2731,1	2213,4
1500,0	1500,0	1500,0	1500,0	1500,0
15000,0	15000,0	15000,0	15000,0	15000,0
#N/A	0,0	0,0	0,0	0,0
21000,0	21000,0	21000,0	24000,0	21000,0
0,0	0,0	0,0	0,0	0,0
1530,7	1594,0	1664,7	1693,9	1693,9
0,0	0,0	0,0	0,0	0,0
0,0	0,0	0,0	0,0	0,0
4000,0	4000,0	4000,0	4000,0	4000,0

PRIX A LA CONSOMMATION DES MENAGES DE GITEGA: MOIS DE FEVRIER 2023

févr.-18	mars-18	avr.-18	mai-18	juin-18
748,3	748,3	700,0	700,0	700,0
1500,0	1500,0	1500,0	1500,0	1500,0
583,3	583,3	583,3	583,3	583,3
1200,0	1232,4	1200,0	1000,0	1232,4
0,0	0,0	0,0	0,0	0,0
0,0	0,0	0,0	0,0	0,0
0,0	0,0	0,0	0,0	0,0
0,0	0,0	0,0	0,0	0,0
0,0	0,0	0,0	0,0	0,0
12000,0	12000,0	12000,0	12000,0	12000,0
38000,0	38000,0	38000,0	38000,0	38000,0
39321,9	40000,0	40000,0	40000,0	40000,0
0,0	0,0	0,0	0,0	0,0
0,0	0,0	0,0	0,0	0,0
1516,5	1513,9	1524,4	1516,2	1519,5
0,0	0,0	0,0	0,0	0,0
3500,0	3500,0	3500,0	3500,0	3500,0
0,0	0,0	0,0	0,0	0,0
0,0	0,0	0,0	0,0	0,0
984,6	1228,9	1169,6	1603,4	1330,5
0,0	0,0	0,0	0,0	0,0
0,0	0,0	0,0	0,0	0,0
9000,0	9000,0	9000,0	9000,0	9000,0
0,0	0,0	0,0	0,0	0,0
35000,0	35000,0	35000,0	35000,0	35000,0
0,0	0,0	0,0	0,0	0,0
60000,0	60000,0	60000,0	60000,0	60000,0
0,0	0,0	0,0	0,0	0,0
22731,2	23645,5	23935,5	22466,6	22396,4
21341,4	21274,7	21800,5	21341,4	21208,2
7531,5	7374,9	8123,6	6683,9	6385,4

PRIX A LA CONSOMMATION DES MENAGES DE GITEGA: MOIS DE FEVRIER 2023

févr.-18	mars-18	avr.-18	mai-18	juin-18
4911,6	5171,6	4973,4	4918,6	4762,2
170000,0	170000,0	170000,0	170000,0	170000,0
4560,8	4238,0	3824,3	4025,9	4121,3
3474,7	3485,6	3443,3	3529,7	3553,8
0,0	0,0	0,0	0,0	0,0
0,0	0,0	0,0	0,0	0,0
2163,4	2163,4	2163,4	2163,4	2163,4
1500,0	1134,4	1230,3	1398,8	1348,5
0,0	0,0	0,0	0,0	0,0
25000,0	25000,0	25000,0	25000,0	25000,0
50000,0	50000,0	50000,0	50000,0	50000,0
60000,0	60000,0	60000,0	60000,0	60000,0
18000,0	18000,0	18000,0	18000,0	18000,0
4029,2	3833,0	3896,9	3855,3	3777,5
25000,0	25000,0	25000,0	25000,0	25000,0
5206,8	4730,8	4943,7	4591,6	5185,4
0,0	0,0	0,0	0,0	0,0
2796,7	2596,2	2596,2	2682,3	2682,3
2563,4	2596,2	2708,2	2872,1	2872,1
1385,0	1448,8	1612,8	1581,1	1665,2
2056,9	2108,6	2174,6	2264,0	2320,8
20000,0	20000,0	20000,0	20000,0	20000,0
6000,0	6000,0	6603,9	5646,2	6000,0
0,0	0,0	0,0	0,0	0,0
19364,9	18400,5	15000,0	19364,9	20379,8
3971,4	3679,0	3660,4	3779,8	3779,8
3743,7	3469,8	3318,3	3473,0	3473,0
18898,8	18898,8	17838,1	17497,9	18898,8
22735,7	21213,2	22735,7	22735,7	22424,2
3441,6	3321,5	3078,1	3301,9	3341,7
3629,7	3344,3	3178,1	3225,6	3406,3
4504,0	4215,0	4303,3	4549,2	4791,2
3990,6	3672,3	4156,7	4025,9	3741,7
1903,5	1856,9	1881,3	1889,9	1991,2
1418,6	1392,5	1418,6	1418,6	1418,6
1445,2	1500,0	1500,0	1500,0	1500,0
928,3	800,0	928,3	894,4	894,4

PRIX A LA CONSOMMATION DES MENAGES DE GITEGA: MOIS DE FEVRIER 2023

févr.-18	mars-18	avr.-18	mai-18	juin-18
25335,6	23989,6	25470,7	25470,7	25470,7
13619,0	11760,8	12557,1	12557,1	12281,1
7000,0	7000,0	7000,0	7000,0	7000,0
10479,5	10099,5	10591,0	10591,0	10524,0
0,0	0,0	0,0	0,0	0,0
35000,0	35000,0	35000,0	35000,0	35000,0
0,0	0,0	0,0	0,0	0,0
0,0	0,0	0,0	0,0	0,0
12183,2	13223,2	13276,1	13444,9	13444,9
19000,0	19000,0	19000,0	19000,0	19000,0
6357,1	6000,0	6357,1	6357,1	6357,1
0,0	0,0	0,0	0,0	0,0
0,0	0,0	0,0	0,0	0,0
11000,0	11000,0	11000,0	11000,0	11000,0
2000,0	2000,0	2000,0	2000,0	2000,0
2154,4	2236,1	2154,4	2154,4	2174,6
0,0	0,0	0,0	0,0	0,0
0,0	0,0	0,0	0,0	0,0
1021,1	1200,0	985,4	985,4	985,4
18000,0	18000,0	18000,0	18000,0	18000,0
1500,0	1500,0	1500,0	1500,0	1500,0
2935,6	4000,0	3046,8	2935,6	2935,6
1500,0	1500,0	1500,0	1500,0	1500,0
22000,0	22000,0	22000,0	22000,0	22000,0
5000,0	5000,0	5000,0	5000,0	5000,0
5000,0	5000,0	5000,0	5000,0	5000,0
3000,0	3000,0	3000,0	3000,0	3000,0
4000,0	4000,0	4000,0	4000,0	4000,0
5000,0	5000,0	5000,0	5000,0	5000,0
1000,0	1000,0	1000,0	1000,0	1000,0
100000,0	100000,0	100000,0	100000,0	100000,0
0,0	0,0	0,0	0,0	0,0
0,0	0,0	0,0	0,0	0,0

PRIX A LA CONSOMMATION DES MENAGES DE GITEGA: MOIS DE FEVRIER 2023

févr.-18	mars-18	avr.-18	mai-18	juin-18
25000,0	30652,4	30000,0	30000,0	30000,0
0,0	0,0	0,0	0,0	0,0
4037,7	3674,2	4037,7	4037,7	4037,7
56618,6	55000,0	53132,9	56618,6	56618,6
0,0	0,0	0,0	0,0	0,0
14000,0	14000,0	14325,7	14325,7	14325,7
0,0	0,0	0,0	0,0	0,0
21312,0	20645,6	22000,0	18945,4	16786,2
0,0	0,0	0,0	0,0	0,0
18643,4	19309,8	18643,4	20000,0	20000,0
19309,8	18000,0	16640,7	16970,6	17307,0
15639,1	17000,0	16305,3	17000,0	16640,7
0,0	0,0	0,0	0,0	0,0
0,0	0,0	0,0	0,0	0,0
2217,4	2121,3	2217,4	2217,4	2217,4
0,0	0,0	0,0	0,0	0,0
0,0	0,0	0,0	0,0	0,0
35000,0	-	20178,3	20178,3	20178,3
43267,5	-	0,0	0,0	0,0
25000,0	-	0,0	0,0	0,0
56462,2	-	19289,4	19289,4	19289,4
76517,2	-	0,0	0,0	0,0
43267,5	-	34567,9	34567,9	34567,9
76517,2	-	34567,9	34567,9	34567,9

PRIX A LA CONSOMMATION DES MENAGES DE GITEGA: MOIS DE FEVRIER 2023

févr.-18	mars-18	avr.-18	mai-18	juin-18
109696,1	-	74873,7	74873,7	74873,7
150000,0	-	0,0	0,0	0,0
0,0	0,0	0,0	0,0	0,0
0,0	0,0	0,0	0,0	0,0
35,0	35,0	35,0	35,0	35,0
#N/A	20000,0	20000,0	20000,0	20000,0
27000,0	27000,0	27000,0	27000,0	27000,0
-	23000,0	25314,8	23000,0	23000,0
0,0	17297,0	15000,0	15000,0	15000,0
14659,0	15000,0	15000,0	15000,0	15000,0
17297,0	5500,0	5500,0	5500,0	5500,0
4500,0	4500,0	4500,0	4500,0	4500,0
9000,0	9000,0	9000,0	9000,0	9000,0
11657,0	11657,0	11657,0	11657,0	12000,0
6000,0	6000,0	6000,0	6000,0	6000,0
8000,0	8000,0	8000,0	8000,0	8000,0
5000,0	5000,0	5000,0	5000,0	5000,0
0,0	0,0	0,0	0,0	0,0
#N/A	5313,3	5000,0	5000,0	5313,3
-	3000,0	3000,0	3000,0	3000,0
-	5000,0	5000,0	5000,0	5000,0
-	3000,0	3000,0	3000,0	3000,0
-	3000,0	3000,0	3000,0	3000,0
-	0,0	0,0	0,0	0,0
-	0,0	0,0	0,0	0,0
0,0	0,0	0,0	0,0	0,0
546,0	546,0	546,0	546,0	546,0
20000,0	20000,0	20000,0	20000,0	20000,0

PRIX A LA CONSOMMATION DES MENAGES DE GITEGA: MOIS DE FEVRIER 2023

févr.-18	mars-18	avr.-18	mai-18	juin-18
0,0	0,0	0,0	0,0	0,0
0,0	0,0	0,0	0,0	0,0
0,0	0,0	0,0	0,0	0,0
0,0	0,0	0,0	0,0	0,0
0,0	0,0	0,0	0,0	0,0
0,0	0,0	0,0	0,0	0,0
6000,0	0,0	0,0	0,0	0,0
350000,0	350000,0	350000,0	320000,0	350000,0
-	1500000,0	-	223284,1	250000,0
350000,0	350000,0	350000,0	380000,0	350000,0
80000,0	80000,0	80000,0	80000,0	80000,0
0,0	0,0	0,0	0,0	0,0
0,0	0,0	0,0	0,0	0,0
150000,0	150000,0	150000,0	150000,0	150000,0
150000,0	150000,0	150000,0	150000,0	150000,0
300000,0	300000,0	300000,0	300000,0	300000,0
0,0	0,0	0,0	0,0	0,0
0,0	0,0	0,0	0,0	0,0
-	200000,0	-	4336,8	4336,8
8000,0	0,0	0,0	0,0	0,0
0,0	0,0	0,0	0,0	0,0
10693,9	10095,2	10591,0	10591,0	10591,0
100000,0	100000,0	100000,0	100000,0	100000,0
23000,0	23000,0	23000,0	23000,0	23000,0
11204,4	10954,5	10977,2	11204,4	11097,2
100000,0	100000,0	100000,0	100000,0	100000,0
3000,0	3000,0	3000,0	3000,0	3000,0
0,0	0,0	0,0	0,0	0,0
0,0	0,0	0,0	0,0	0,0

PRIX A LA CONSOMMATION DES MENAGES DE GITEGA: MOIS DE FEVRIER 2023

févr.-18	mars-18	avr.-18	mai-18	juin-18
-	80000,0	-	80000,0	-
0,0	120000,0	120000,0	120000,0	120000,0
0,0	0,0	0,0	0,0	0,0
-	0,0	0,0	0,0	0,0
800,0	800,0	800,0	800,0	800,0
2289,4	2328,4	2466,2	2466,2	2466,2
0,0	0,0	0,0	0,0	0,0
300,0	300,0	315,8	300,0	300,0
1500,0	1500,0	1500,0	1500,0	1500,0
1500,0	1500,0	1500,0	1500,0	1500,0
4000,0	4000,0	4000,0	4000,0	4000,0
2500,0	2500,0	2500,0	3000,0	2500,0
500,0	485,1	500,0	500,0	500,0
430,9	464,2	430,9	464,2	472,9
2500,0	2500,0	2431,5	2500,0	2500,0
0,0	0,0	0,0	0,0	0,0
11000,0	11000,0	11489,1	12131,7	11323,7
0,0	0,0	0,0	0,0	0,0
9000,0	9000,0	9000,0	7000,0	9000,0
10000,0	10000,0	9000,0	11000,0	10000,0
58284,8	55000,0	56462,2	58284,8	55000,0
18000,0	18000,0	17946,3	20000,0	18000,0
0,0	0,0	0,0	0,0	0,0
0,0	0,0	0,0	0,0	0,0
0,0	10000,0	10322,8	10000,0	10000,0
-	700,0	700,0	700,0	700,0
2500,0	2500,0	2500,0	2500,0	2500,0
3000,0	3000,0	3000,0	2500,0	3000,0
1500,0	1500,0	1292,7	2000,0	1500,0
5000,0	5000,0	5000,0	5000,0	5000,0
5400,4	5400,4	5400,4	5400,4	5400,4
15000,0	15000,0	15000,0	14659,0	15000,0
0,0	0,0	0,0	0,0	0,0
0,0	0,0	0,0	0,0	0,0
4500,0	4326,7	4500,0	4500,0	4500,0

PRIX A LA CONSOMMATION DES MENAGES DE GITEGA: MOIS DE FEVRIER 2023

févr.-18	mars-18	avr.-18	mai-18	juin-18
4000,0	4000,0	4000,0	4000,0	4000,0
13000,0	13000,0	13000,0	14000,0	13000,0
0,0	0,0	0,0	0,0	0,0
282,3	282,3	300,0	300,0	282,3
365,9	365,9	400,0	400,0	382,6
380,5	382,6	400,0	400,0	400,0
2500,0	2500,0	2500,0	2500,0	2500,0
928,3	1000,0	928,3	928,3	928,3
2000,0	2000,0	2000,0	1817,5	2000,0
861,8	654,0	684,0	861,8	845,9
3000,0	3000,0	3000,0	3000,0	3000,0
3000,0	2000,0	2000,0	3000,0	2000,0
3000,0	3000,0	3000,0	3000,0	3000,0
564,6	560,3	564,6	564,6	560,3
0,0	0,0	0,0	0,0	0,0
0,0	0,0	0,0	0,0	0,0
20000,0	-	0,0	0,0	0,0
20000,0	-	300,0	300,0	300,0
300,0	-	0,0	0,0	0,0
300,0	-	0,0	0,0	0,0
500,0	-	1143,4	1131,2	1146,8
234,4	300,0	300,0	300,0	269,6
2500,0	2500,0	4637,7	4637,7	4449,7
510,2	547,7	516,5	550,5	546,5
454,4	500,0	469,1	486,0	442,1
3321,2	3240,4	3227,1	3204,9	3277,2
6181,7	6480,7	6367,9	6314,0	6664,6
1216,4	1414,2	1200,0	869,7	1095,4
2000,0	2000,0	2000,0	1200,0	1200,0
2384,8	2484,3	2667,0	2749,3	2717,1
1200,0	-	-	0,0	0,0
22704,7	22704,7	17587,0	17587,0	17587,0
6928,2	-	0,0	0,0	0,0
6928,2	-	-	2500,0	-
0,0	0,0	0,0	0,0	0,0
3000,0	3000,0	3000,0	3000,0	5500,0
3937,0	3937,0	3000,0	3000,0	2947,2
1613,4	1613,4	1449,1	1474,3	1474,3
0,0	0,0	0,0	0,0	0,0
45000,0	45000,0	45000,0	45000,0	45000,0
0,0	0,0	0,0	0,0	0,0

PRIX A LA CONSOMMATION DES MENAGES DE GITEGA: MOIS DE FEVRIER 2023

févr.-18	mars-18	avr.-18	mai-18	juin-18
3000,0	3000,0	3000,0	3000,0	3000,0
10000,0	10000,0	10000,0	10000,0	10000,0
700,0	700,0	700,0	700,0	700,0
6500,0	6500,0	6500,0	6500,0	6500,0
0,0	0,0	0,0	0,0	0,0
1500,0	1500,0	1500,0	1500,0	1500,0
6995,0	6995,0	6995,0	6995,0	6995,0
10000,0	10000,0	10000,0	10000,0	10000,0
6180,0	6180,0	6180,0	6180,0	6180,0
10000,0	10000,0	10000,0	10000,0	10000,0
7040,0	7040,0	7040,0	7040,0	7040,0
10000,0	10000,0	10000,0	10000,0	10000,0
7650,0	7650,0	7650,0	7650,0	7650,0
0,0	4500,0	4500,0	4500,0	4500,0
-	100,0	100,0	100,0	100,0
500,0	500,0	500,0	500,0	500,0
0,0	0,0	0,0	0,0	0,0
10000,0	10000,0	10000,0	10000,0	10000,0
15000,0	15000,0	15000,0	15000,0	15000,0
0,0	0,0	0,0	0,0	0,0
0,0	0,0	0,0	0,0	0,0
0,0	0,0	0,0	0,0	0,0
2100000,0	2100000,0	2100000,0	2100000,0	2100000,0
0,0	0,0	0,0	0,0	0,0

PRIX A LA CONSOMMATION DES MENAGES DE GITEGA: MOIS DE FEVRIER 2023

févr.-18	mars-18	avr.-18	mai-18	juin-18
140000,0	140000,0	140000,0	140000,0	140000,0
0,0	0,0	0,0	0,0	0,0
0,0	0,0	0,0	0,0	0,0
-	65000,0	65000,0	-	65000,0
5000,0	5000,0	5000,0	5000,0	5000,0
8000,0	8000,0	8000,0	8000,0	8000,0
130000,0	130000,0	135000,0	130000,0	130000,0
0,0	0,0	0,0	0,0	0,0
0,0	0,0	0,0	0,0	0,0
20000,0	20000,0	20000,0	20000,0	20000,0
0,0	0,0	0,0	0,0	0,0
2280,0	2280,0	2280,0	2280,0	2280,0
3500,0	3466,3	3500,0	3500,0	3500,0
3500,0	3500,0	3500,0	3500,0	3500,0
15000,0	15000,0	15000,0	15000,0	15000,0
0,0	0,0	0,0	0,0	0,0
3000,0	3000,0	3000,0	3000,0	3000,0
2000,0	2000,0	2000,0	2000,0	2000,0
1000,0	1000,0	1000,0	1000,0	1000,0
3000,0	3000,0	3000,0	3000,0	3000,0
5000,0	5000,0	5000,0	5000,0	5000,0
0,0	0,0	0,0	0,0	0,0
20000,0	30000,0	30000,0	20000,0	20000,0
1750,0	1750,0	35000,0	35000,0	35000,0
2500,0	2500,0	8000,0	8000,0	8000,0
0,0	0,0	0,0	0,0	0,0
1500,0	1500,0	1500,0	1500,0	1500,0
743,0	743,0	743,0	820,3	743,0
300,0	300,0	300,0	300,0	300,0
0,0	0,0	0,0	0,0	0,0
0,0	0,0	0,0	0,0	0,0

PRIX A LA CONSOMMATION DES MENAGES DE GITEGA: MOIS DE FEVRIER 2023

févr.-18	mars-18	avr.-18	mai-18	juin-18
60000,0	60000,0	60000,0	60000,0	60000,0
0,0	0,0	0,0	0,0	0,0
50000,0	140000,0	140000,0	150000,0	140000,0
140000,0	0,0	0,0	0,0	0,0
257,0	257,0	257,0	257,0	257,0
220,0	220,0	220,0	220,0	220,0
220,0	220,0	220,0	220,0	220,0
600,0	600,0	600,0	600,0	600,0
1500,0	1500,0	1500,0	1500,0	1500,0
800,0	800,0	800,0	800,0	800,0
800,0	800,0	800,0	800,0	800,0
128,0	128,0	128,0	128,0	128,0
165,0	165,0	165,0	165,0	165,0
165,0	165,0	165,0	165,0	165,0
165,0	165,0	165,0	165,0	165,0
450,0	450,0	450,0	450,0	450,0
1088,0	1088,0	1088,0	1088,0	1088,0
165,0	165,0	165,0	165,0	165,0
120,0	120,0	120,0	120,0	120,0
96,0	96,0	96,0	96,0	96,0
96,0	96,0	96,0	96,0	96,0
198,0	198,0	198,0	198,0	198,0
198,0	198,0	198,0	198,0	198,0
420,0	420,0	420,0	420,0	420,0
180,0	180,0	180,0	180,0	180,0
188,0	188,0	188,0	188,0	188,0
150,0	150,0	150,0	150,0	150,0
36,0	36,0	36,0	36,0	36,0
186,0	186,0	186,0	186,0	186,0
72,0	72,0	72,0	72,0	72,0

PRIX A LA CONSOMMATION DES MENAGES DE GITEGA: MOIS DE FEVRIER 2023

févr.-18	mars-18	avr.-18	mai-18	juin-18
186,0	186,0	186,0	186,0	186,0
210,0	210,0	210,0	210,0	210,0
120,0	120,0	120,0	120,0	120,0
188,0	188,0	188,0	188,0	188,0
150,0	150,0	150,0	150,0	150,0
0,0	0,0	0,0	0,0	0,0
25000,0	0,0	0,0	250000,0	250000,0
250000,0	-	-	160000,0	160000,0
160000,0	-	160000,0	270000,0	270000,0
270000,0	-	270000,0	0,0	0,0
650000,0	0,0	0,0	25000,0	25000,0
25000,0	-	25000,0	120000,0	120000,0
0,0	0,0	0,0	0,0	0,0
-	15000,0	15000,0	10664,1	11000,0
0,0	0,0	0,0	0,0	0,0
50000,0	16000,0	16000,0	16000,0	16000,0
12000,0	12000,0	12000,0	12000,0	12000,0
0,0	0,0	0,0	0,0	0,0
500,0	500,0	500,0	500,0	500,0
3000,0	3000,0	3000,0	3000,0	3000,0
0,0	0,0	0,0	0,0	0,0
1700,0	1700,0	1700,0	1700,0	1700,0
1700,0	2500,0	2500,0	2500,0	2500,0
2500,0	0,0	0,0	0,0	0,0
1760,2	1760,2	2000,0	2000,0	1681,8

PRIX A LA CONSOMMATION DES MENAGES DE GITEGA: MOIS DE FEVRIER 2023

	févr.-18	mars-18	avr.-18	mai-18	juin-18
	0,0	0,0	0,0	0,0	0,0
	0,0	0,0	0,0	0,0	0,0
	3000,0	3000,0	3000,0	3000,0	3000,0
	0,0	0,0	0,0	0,0	0,0
	600,0	600,0	600,0	600,0	586,5
	1000,0	1000,0	1000,0	1000,0	1000,0
	365,9	382,6	365,9	368,0	368,0
	4500,0	4500,0	4500,0	4500,0	4500,0
	2000,0	2000,0	2000,0	2000,0	2000,0
	2000,0	2000,0	2000,0	2000,0	2000,0
	13000,0	13000,0	13000,0	13000,0	13000,0
	300,0	300,0	300,0	300,0	300,0
	50,0	50,0	50,0	50,0	50,0
	150,0	150,0	150,0	150,0	150,0
	559,3	567,2	581,9	559,3	559,3
	1594,0	1594,0	1594,0	1594,0	1594,0
	1000,0	1000,0	1000,0	1000,0	1000,0
	0,0	0,0	0,0	0,0	0,0
	71361,8	71361,8	71361,8	71361,8	71361,8
	62666,8	62666,8	62666,8	62666,8	62666,8
	0,0	0,0	0,0	0,0	0,0
	44814,0	44814,0	76485,3	76485,3	76485,3
	0,0	0,0	0,0	0,0	0,0
	0,0	0,0	0,0	0,0	0,0

PRIX A LA CONSOMMATION DES MENAGES DE GITEGA: MOIS DE FEVRIER 2023

févr.-18	mars-18	avr.-18	mai-18	juin-18
600,0	600,0	600,0	600,0	600,0
894,4	928,3	1000,0	928,3	928,3
800,0	800,0	800,0	800,0	800,0
0,0	0,0	0,0	0,0	0,0
391,5	391,5	400,0	391,5	391,5
1000,0	1000,0	1000,0	1000,0	1000,0
1024,7	970,4	1024,7	970,4	700,0
1024,7	1024,7	970,4	1024,7	700,0
2000,0	2000,0	2000,0	2000,0	2000,0
1414,2	1414,2	1319,5	1414,2	1000,0
0,0	0,0	0,0	0,0	0,0
2000,0	2000,0	2000,0	2000,0	2000,0
1144,7	1106,7	1106,7	1144,7	1000,0
2000,0	1817,1	2000,0	2000,0	2000,0
0,0	0,0	0,0	0,0	0,0
0,0	0,0	0,0	0,0	0,0
1931,0	1931,0	1864,3	1692,0	1897,4
1200,0	1232,4	1224,3	1232,4	1274,2
1532,6	1532,6	1532,6	1532,6	1549,2
1100,0	1100,0	1074,1	1100,0	1100,0
1200,0	1200,0	1200,0	1200,0	1200,0
700,0	700,0	700,0	646,2	673,5
0,0	15000,0	15000,0	15000,0	15000,0
15000,0	0,0	0,0	0,0	0,0
35000,0	0,0	0,0	0,0	0,0
0,0	0,0	0,0	0,0	0,0
661,4	700,0	700,0	731,9	748,3
0,0	0,0	0,0	0,0	0,0

PRIX A LA CONSOMMATION DES MENAGES DE GITEGA: MOIS DE FEVRIER 2023

févr.-18	mars-18	avr.-18	mai-18	juin-18
6942,8	6687,4	6687,4	6942,8	6299,6
5623,4	5623,4	5623,4	5623,4	8000,0
0,0	0,0	0,0	0,0	0,0
630,0	721,1	721,1	750,9	721,1
3500,0	4000,0	4000,0	4000,0	4000,0
1500,0	2000,0	2000,0	2000,0	2000,0
4000,0	4500,0	4500,0	4500,0	4500,0
8617,7	10000,0	10000,0	10000,0	10000,0
2500,0	3500,0	3500,0	3500,0	3500,0
#N/A	4500,0	4500,0	4500,0	4500,0
-	7000,0	7000,0	7000,0	7000,0
10000,0	10000,0	10000,0	10000,0	10000,0
15000,0	15000,0	15000,0	15000,0	15000,0
0,0	0,0	0,0	0,0	0,0
500,0	500,0	500,0	500,0	500,0
500,0	500,0	500,0	500,0	500,0
800,2	800,2	800,2	700,0	815,6
114,5	122,5	116,4	116,4	116,4
500,0	524,6	500,0	500,0	500,0
0,0	0,0	0,0	0,0	0,0
4160,2	4500,0	4500,0	4000,0	4500,0
4000,0	4000,0	4000,0	4500,0	4000,0
6000,0	6000,0	6000,0	6000,0	6000,0
12000,0	12000,0	12000,0	11657,0	12000,0
3000,0	3000,0	3000,0	3000,0	3000,0
3000,0	3000,0	3000,0	3076,9	3000,0
1312,0	1341,6	1500,0	1500,0	1532,6
800,0	800,0	800,0	800,0	800,0
800,0	800,0	800,0	800,0	800,0
731,9	731,9	765,2	765,2	765,2
2154,4	2154,4	2154,4	2823,1	2154,4
3000,0	3000,0	3000,0	0,0	0,0
695,2	708,1	718,2	-	3000,0
2500,0	2500,0	2500,0	0,0	0,0

PRIX A LA CONSOMMATION DES MENAGES DE GITEGA: MOIS DE FEVRIER 2023

févr.-18	mars-18	avr.-18	mai-18	juin-18
0,0	7000,0	7000,0	-	2500,0
-	1129,2	1129,2	1062,7	1046,6
1259,9	1296,8	1219,0	1000,0	987,0
800,0	800,0	800,0	800,0	800,0
700,0	786,6	723,8	700,0	728,6
664,9	676,4	700,0	700,0	700,0
1000,0	1000,0	1000,0	1000,0	1000,0
788,4	788,4	800,2	788,4	815,6
2000,0	2000,0	2188,6	2000,0	2000,0
0,0	0,0	0,0	0,0	0,0
0,0	0,0	0,0	0,0	0,0
0,0	60000,0	60000,0	65000,0	60000,0
-	0,0	0,0	0,0	0,0
30000,0	5313,3	5313,3	5313,3	5313,3
8000,0	8000,0	8163,3	8000,0	8000,0
15000,0	15000,0	15000,0	15000,0	15000,0
3000,0	3000,0	3000,0	3000,0	3000,0
3000,0	3000,0	3000,0	3000,0	3000,0
5000,0	5000,0	5000,0	5000,0	5000,0
35000,0	35000,0	35000,0	35000,0	35000,0
20000,0	20000,0	20000,0	20000,0	20000,0
0,0	0,0	0,0	0,0	0,0
167,1	162,9	161,2	131,0	138,4
0,0	0,0	0,0	0,0	0,0
1000,0	1000,0	1000,0	1000,0	1000,0
1000,0	1000,0	1000,0	1000,0	1000,0
1000,0	1000,0	1000,0	1000,0	1000,0
1000,0	1000,0	1000,0	1000,0	1000,0
1000,0	1000,0	1000,0	1000,0	1000,0
0,0	0,0	0,0	0,0	0,0

PRIX A LA CONSOMMATION DES MENAGES DE GITEGA: MOIS DE FEVRIER 2023

févr.-18	mars-18	avr.-18	mai-18	juin-18
2000,0	2000,0	2000,0	2000,0	2000,0
10000,0	10000,0	10000,0	10000,0	10000,0
0,0	0,0	0,0	0,0	0,0

PRIX A LA CONSOMMATION DES MENAGES DE GITEGA: MOIS DE FEVRIER 2023

juil.-18	aout-18	sept.-18	oct.-18	nov.-18	déc.-18
3098,4	3 000,0	3 200,0	3200,0	1560,3	1659,3
69821,2	65 000,0	75 000,0	75000,0	1424,4	1459,2
610,6	526,6	625,7	731,8	2400,0	2500,0
600,0	600,0	700,0	700,0	60000,0	60000,0
721,1	700,0	800,0	914,6	696,6	827,8
926,6	845,5	963,5	1175,4	700,0	700,0
1200,0	1 200,0	1 249,0	1300,0	800,0	800,0
1428,3	1 200,0	1 465,9	1539,2	1013,2	1103,1
1270,5	1 125,3	1 000,0	1472,7	1200,0	1200,0
0,0	-	-	0,0	1200,0	1300,0
968,6	828,2	800,0	881,5	1216,4	1252,1
1643,2	1 500,0	1 500,0	1800,0	1037,6	1136,6
1447,8	1 300,0	1 341,6	2032,0	1516,2	1700,0
1365,9	1 268,8	1 391,8	1411,2	1482,9	1500,0
0,0	-	-	0,0	1400,0	1400,0
3500,0	3 000,0	3 500,0	3500,0	1291,2	1354,7
0,0	-	-	0,0	3500,0	3500,0
715,6	664,8	774,2	772,6	2000,0	2000,0
1394,4	1 437,4	1 471,2	1474,8	772,5	841,2
374,4	361,5	385,6	387,1	731,7	780,5
215,2	223,1	222,1	205,0	1476,5	1486,0
1724,7	1 666,7	1 762,1	1754,4	386,3	411,0
0,0	-	-	0,0	214,7	252,0
0,0	-	-	0,0	1754,4	1785,7
0,0	-	-	0,0	124,1	123,7
146,3	147,7	148,7	147,1	700,0	900,0
0,0	-	-	0,0	149,3	173,0
3240,4	3 000,0	3 000,0	3500,0	5994,2	5700,9
9000,0	9 000,0	9 000,0	9000,0	6745,4	6745,4
0,0	-	-	0,0	3500,0	3500,0
0,0	7 332,3	6 000,0	6000,0	9000,0	9654,9
7332,3	-	-	0,0	6000,0	7244,7
0,0	-	-	0,0	6000,0	5744,6
6444,4	6 078,3	6 157,1	5201,2	5000,0	5000,0
0,0	1 800,0	1 800,0	1800,0	6001,0	5115,0
0,0	-	-	0,0	10664,1	10830,7
0,0	-	-	0,0	9966,6	9966,6
0,0	-	-	0,0	5500,0	5500,0
21448,3	18 080,4	26 388,7	30994,5	25095,0	27352,6
0,0	-	-	0,0	6860,1	7193,0

PRIX A LA CONSOMMATION DES MENAGES DE GITEGA: MOIS DE FEVRIER 2023

juil.-18	aout-18	sept.-18	oct.-18	nov.-18	déc.-18
1500,0	1 500,0	1 683,0	1500,0	13458,1	17624,0
0,0	-	-	0,0	1345,3	1500,0
0,0	-	-	0,0	2598,1	2565,0
2200,0	2 500,0	2 200,0	2200,0	1600,0	1600,0
0,0	-	-	0,0	5500,0	5500,0
17324,8	20 000,0	20 000,0	20000,0	2500,0	2500,0
0,0	-	-	0,0	19661,0	19661,0
0,0	-	-	0,0	13247,6	13000,0
11000,0	10 000,0	11 000,0	11000,0	1500,0	1500,0
0,0	-	-	0,0	4160,2	5200,2
282,3	300,0	300,0	300,0	10322,8	10322,8
0,0	-	-	0,0	300,0	289,3
0,0	-	-	0,0	300,0	300,0
24000,0	24 000,0	24 000,0	24000,0	3500,0	3500,0
24489,9	24 000,0	24 489,9	24489,9	1814,5	1931,0
11000,0	11 000,0	11 000,0	11000,0	22328,4	24000,0
3158,2	3 500,0	3 158,2	3158,2	22328,4	23000,0
25000,0	22 328,4	25 000,0	25000,0	11000,0	11000,0
24500,0	25 000,0	24 500,0	24500,0	3000,0	3096,8
32000,0	29 000,0	32 000,0	42506,3	22661,7	24000,0
6000,0	6 000,0	-	0,0	25000,0	25000,0
0,0	-	-	0,0	29329,6	29662,9
859,0	1 372,1	1 126,8	1150,0	371,1	375,1
464,8	384,7	453,3	411,3	655,8	485,6
647,5	851,2	852,2	1048,7	1081,5	960,3
522,2	461,8	599,4	719,8	398,5	433,2
640,1	1 511,1	1 472,6	1442,0	1300,3	1272,6
697,5	465,7	842,2	836,6	1010,5	1093,5
2090,5	2 136,3	1 948,2	2038,1	1438,0	2404,8
1982,6	1 878,2	1 970,9	1948,9	754,2	601,2
840,3	840,3	-	869,6	2115,7	1530,0
1004,6	1 004,6	1 060,7	1041,9	1827,7	1732,8
0,0	-	-	0,0	1144,4	178,6
0,0	-	-	0,0	1371,1	1218,9
1266,0	1 226,7	1 060,4	970,0	1065,0	1036,2
755,5	710,5	755,5	765,2	1133,6	1206,8
531,6	435,3	406,2	380,8	1127,8	1129,5
1576,3	1 500,0	1 595,5	1261,8	748,3	742,8
1848,0	2 300,3	1 643,2	1856,6	368,1	414,7
0,0	-	-	1012,5	1500,0	1500,0
1305,7	973,2	1 294,9	1282,8	2836,7	2640,3
914,9	800,0	851,0	814,2	1552,5	1352,2
0,0	-	-	0,0	6203,9	6564,8
319,4	250,0	243,8	257,2	671,8	668,1

PRIX A LA CONSOMMATION DES MENAGES DE GITEGA: MOIS DE FEVRIER 2023

juil.-18	aout-18	sept.-18	oct.-18	nov.-18	déc.-18
394,7	344,2	307,7	286,4	186,9	173,1
2233,7	2 140,0	1 674,3	1573,1	210,1	122,4
835,5	402,6	521,7	356,7	370,7	356,4
410,1	324,2	868,3	844,3	1852,1	1761,6
523,9	414,2	478,8	478,8	300,4	326,6
3617,9	3 360,3	3 901,8	4008,3	2700,0	2700,0
992,1	1 046,1	1 026,0	1062,7	485,7	567,5
1476,8	1 439,2	1 500,0	1700,0	3562,2	3677,1
975,0	917,5	958,2	1026,0	1108,9	1169,1
860,3	838,6	907,8	962,3	1532,6	1572,0
1769,2	1 715,2	1 700,0	2025,2	1041,9	1151,9
2500,0	2 236,1	2 500,0	2500,0	974,2	1096,4
0,0	-	-	0,0	2197,5	2297,9
628,7	551,8	500,0	424,3	2500,0	2500,0
0,0	-	-	0,0	505,2	510,5
291,2	266,4	285,7	272,1	674,5	674,5
550,5	542,8	535,9	494,8	229,0	186,7
598,7	537,5	539,7	688,3	473,3	334,5
0,0	-	-	0,0	726,5	625,5
245,3	291,2	277,1	276,6	517,9	427,3
1095,4	900,0	1 000,0	1000,0	288,8	288,8
900,8	714,2	819,4	827,0	800,0	894,4
700,0	700,0	-	700,0	615,3	546,2
0,0	-	-	0,0	619,8	626,8
5500,0	5 500,0	5 500,0	5500,0	2500,0	2500,0
0,0	-	-	0,0	5500,0	5500,0
25,0	26,6	25,0	25,0	11266,2	12000,0
0,0	-	-	0,0	25,0	28,2
6500,0	4 326,7	6 500,0	6500,0	1000,0	1000,0
100,0	100,0	100,0	100,0	5661,9	5661,9
3752,5	3 884,5	2 775,6	2851,5	6487,2	7000,0
2178,5	1 424,6	1 812,0	2363,0	100,0	100,0
1500,0	1 500,0	1 500,0	1500,0	3016,1	2656,2
15000,0	15 000,0	15 000,0	15000,0	3274,6	3315,8
0,0	-	-	0,0	1500,0	1500,0
21000,0	21 000,0	21 000,0	21000,0	15000,0	10219,4
0,0	-	-	0,0	20661,2	20327,9
1693,9	1 693,9	1 730,7	1753,7	5500,0	5661,9
0,0	-	-	0,0	24415,6	22909,2
0,0	-	-	0,0	1693,9	1693,9
4308,9	4 000,0	4 308,9	4308,9	5000,0	5000,0

PRIX A LA CONSOMMATION DES MENAGES DE GITEGA: MOIS DE FEVRIER 2023

juil.-18	aout-18	sept.-18	oct.-18	nov.-18	déc.-18
700,0	700,0	700,0	700,0	4827,4	5000,0
1500,0	1 500,0	1 500,0	1500,0	4000,0	4000,0
583,3	639,0	700,0	700,0	715,8	748,3
1232,4	1 300,0	1 300,0	1300,0	1516,2	1500,0
0,0	-	-	0,0	639,0	700,0
0,0	-	-	0,0	1232,4	1200,0
0,0	-	-	0,0	60991,8	55923,8
12000,0	12 000,0	12 000,0	12000,0	1200,0	1200,0
38000,0	38 000,0	38 000,0	38000,0	700,0	638,2
40000,0	39 663,8	40 000,0	40000,0	12000,0	12000,0
0,0	-	-	0,0	38000,0	38000,0
0,0	-	-	0,0	40000,0	40000,0
1497,4	1 513,9	1 500,0	1516,2	1864,3	1864,3
3500,0	3 500,0	-	0,0	1396,4	1469,6
3500,0	3 500,0	3 500,0	3500,0	1524,4	1513,9
0,0	-	-	0,0	3500,0	3500,0
0,0	-	-	0,0	500,0	500,0
1277,8	2 964,1	1 148,1	1325,2	76,6	78,7
0,0	-	-	0,0	99,9	106,1
0,0	-	-	0,0	1224,4	1533,0
9000,0	9 000,0	9 000,0	9000,0	3000,0	3000,0
0,0	-	-	0,0	16000,0	16000,0
35000,0	35 000,0	35 000,0	35000,0	9000,0	9000,0
0,0	-	-	0,0	35000,0	35000,0
60000,0	60 000,0	60 000,0	60000,0	22648,4	19661,0
0,0	-	-	0,0	60000,0	60000,0
22396,4	22 324,4	23 097,8	23016,6	25000,0	25000,0
21072,0	21 800,5	21 800,5	21800,5	7879,9	8068,3
6257,3	6 257,3	6 261,6	5904,3	21255,5	22731,2

PRIX A LA CONSOMMATION DES MENAGES DE GITEGA: MOIS DE FEVRIER 2023

juil.-18	aout-18	sept.-18	oct.-18	nov.-18	déc.-18
4762,2	4 762,2	4 624,2	4582,3	18000,0	22104,2
170000,0	170 000,0	170 000,0	170000,0	5666,3	6244,4
4245,4	4 121,3	4 121,3	3827,7	4308,9	4258,7
3434,1	3 672,4	3 680,8	3543,9	170000,0	170000,0
0,0	-	-	0,0	3885,0	4071,6
0,0	-	-	0,0	3348,5	3243,1
2068,1	2 110,4	2 163,4	2163,4	3455,2	3018,4
1364,6	1 341,6	1 185,0	1199,2	2154,4	1943,3
0,0	-	-	0,0	2163,4	2163,4
25000,0	25 000,0	25 000,0	25000,0	1109,8	1020,5
50000,0	50 000,0	50 000,0	50000,0	18171,2	25000,0
60000,0	60 000,0	60 000,0	60000,0	5192,5	5434,5
18000,0	18 000,0	18 000,0	18000,0	50000,0	34867,4
3888,5	3 597,2	3 714,0	3605,4	60000,0	60000,0
25000,0	25 000,0	25 000,0	25000,0	18000,0	18000,0
4988,2	5 148,8	5 081,4	5189,3	3432,7	3286,5
0,0	-	-	0,0	25000,0	25000,0
2582,3	2 682,3	2 682,3	2536,2	4911,5	5196,2
2872,1	2 872,1	2 872,1	3043,0	2596,2	2958,0
1463,9	1 515,6	1 553,6	1452,6	1760,9	1665,1
2320,8	2 466,2	2 466,2	2466,2	3043,0	3324,7
20000,0	20 000,0	20 000,0	20000,0	1442,2	1631,7
6000,0	5 313,3	6 000,0	5129,9	2466,2	2320,8
0,0	-	-	0,0	20000,0	20000,0
19364,9	19 364,9	19 364,9	19364,9	5646,2	5000,0
3438,5	3 655,8	3 403,2	3369,6	19364,9	19364,9
3318,3	3 318,3	3 128,7	2730,2	6000,0	6649,4
18898,8	18 898,8	18 898,8	18754,5	3208,2	3493,6
22116,9	22 116,9	22 272,7	20674,5	2649,4	2379,1
3061,5	3 253,3	3 158,2	2930,6	15000,0	18754,5
3057,2	3 417,0	3 212,7	3158,2	20735,0	20970,7
4504,0	4 122,0	3 999,6	3821,4	2711,0	2766,5
4175,6	4 060,6	4 121,3	3887,1	3104,5	2939,8
1953,0	1 852,0	1 816,7	1809,1	3430,8	3649,4
1418,6	1 392,5	1 392,5	1379,6	3729,4	3833,7
1500,0	1 500,0	1 500,0	1500,0	1865,1	1927,2
855,5	812,6	774,6	681,0	1397,2	1398,8

PRIX A LA CONSOMMATION DES MENAGES DE GITEGA: MOIS DE FEVRIER 2023

juil.-18	aout-18	sept.-18	oct.-18	nov.-18	déc.-18
47406,4	25 470,7	25 470,7	25470,7	1500,0	1500,0
12557,1	9 654,9	9 654,9	9654,9	711,4	791,2
7000,0	7 000,0	7 000,0	7000,0	25470,7	25303,0
10072,3	10 591,0	10 591,0	10591,0	8039,5	7563,5
0,0	-	-	0,0	7000,0	6649,4
35000,0	35 000,0	35 000,0	35000,0	10257,9	10591,0
0,0	-	-	0,0	35000,0	35000,0
0,0	-	-	0,0	10990,6	10515,7
13964,2	13 964,2	13 964,2	5000,0	6000,0	6000,0
12938,6	15 305,2	15 305,2	15305,2	5603,5	5241,5
6409,8	6 409,8	6 187,9	6316,4	13765,8	13276,1
0,0	-	-	0,0	15905,4	20000,0
0,0	-	-	0,0	6000,0	6316,4
11000,0	10 000,0	10 000,0	10000,0	5000,0	5000,0
2000,0	2 000,0	2 000,0	2000,0	5000,0	5000,0
2174,6	2 174,6	2 174,6	2174,6	10000,0	9321,7
0,0	-	-	0,0	2000,0	2000,0
0,0	-	-	0,0	2000,0	2406,5
1008,1	1 008,1	1 008,1	1008,1	5000,0	5313,3
18000,0	18 000,0	18 000,0	18000,0	35000,0	35000,0
1500,0	1 500,0	1 500,0	1500,0	1008,1	748,9
2828,4	2 935,6	2 828,4	2828,4	18000,0	18000,0
1500,0	1 500,0	1 500,0	1500,0	1500,0	1500,0
22000,0	22 000,0	22 000,0	22000,0	2828,4	2519,8
5000,0	5 000,0	5 000,0	5000,0	1500,0	1310,4
5000,0	5 000,0	5 000,0	5000,0	22957,7	22000,0
3000,0	3 000,0	3 000,0	3000,0	5000,0	5000,0
4000,0	4 000,0	4 000,0	4000,0	5000,0	5000,0
5000,0	5 000,0	5 000,0	5000,0	3000,0	3000,0
1000,0	1 000,0	1 000,0	1000,0	4000,0	4000,0
100000,0	100 000,0	100 000,0	100000,0	5000,0	3162,3
0,0	-	-	0,0	1000,0	1000,0
0,0	-	-	0,0	100000,0	100000,0

PRIX A LA CONSOMMATION DES MENAGES DE GITEGA: MOIS DE FEVRIER 2023

juil.-18	aout-18	sept.-18	oct.-18	nov.-18	déc.-18
30000,0	30 000,0	30 307,9	30000,0	25000,0	25000,0
0,0	-	-	18643,4	30652,4	30663,0
4044,0	3 979,1	3 979,1	3979,1	30000,0	30000,0
51614,0	57 629,8	56 982,2	55000,0	3976,4	3698,2
0,0	-	-	0,0	4401,4	4229,5
12000,0	13 658,4	13 635,1	12000,0	51614,0	49324,2
0,0	-	-	0,0	12000,0	12000,0
18000,0	17 829,3	18 000,0	17327,0	19309,8	17307,0
0,0	-	-	0,0	16649,0	15968,7
20000,0	20 000,0	20 000,0	20000,0	16938,6	15303,4
18000,0	16 640,7	18 000,0	14000,0	20000,0	20000,0
14659,0	15 659,5	15 000,0	15000,0	15000,0	15000,0
0,0	-	-	0,0	15000,0	15000,0
0,0	-	-	0,0	15000,0	15000,0
2217,4	2 217,4	2 217,4	2033,9	2189,8	1989,5
0,0	-	-	0,0	2962,5	2962,5
0,0	-	-	0,0	2217,4	2087,6
20178,3	20 178,3	20 178,3	20178,3	20178,3	20178,3
0,0	-	-	0,0	20178,3	20178,3
0,0	-	-	0,0	20178,3	20178,3
19289,4	19 289,4	19 289,4	19289,4	19289,4	20118,7
0,0	-	-	0,0	19289,4	20118,7
34567,9	34 567,9	34 567,9	34567,9	19289,4	20118,7
34567,9	34 567,9	34 567,9	34567,9	34567,9	35779,5

PRIX A LA CONSOMMATION DES MENAGES DE GITEGA: MOIS DE FEVRIER 2023

juil.-18	aout-18	sept.-18	oct.-18	nov.-18	déc.-18
74873,7	74 873,7	74 873,7	74873,7	34567,9	35779,5
0,0	-	-	0,0	74873,7	75142,2
0,0	-	-	0,0	27000,0	24990,1
0,0	-	-	0,0	27000,0	26000,0
35,0	35,0	35,0	35,0	18000,0	18000,0
20000,0	22 000,0	20 000,0	22000,0	1000,0	1000,0
27000,0	27 000,0	27 000,0	27000,0	30,0	30,0
23000,0	23 000,0	23 000,0	23000,0	22000,0	22000,0
15000,0	15 000,0	15 000,0	15000,0	27000,0	27000,0
15000,0	15 000,0	15 000,0	15000,0	23000,0	23000,0
5500,0	5 500,0	5 500,0	5500,0	15000,0	15000,0
4500,0	4 500,0	4 500,0	4500,0	15000,0	13000,0
9000,0	9 000,0	9 000,0	9000,0	5500,0	5500,0
11657,0	12 000,0	12 000,0	12000,0	4500,0	4500,0
6000,0	6 000,0	6 000,0	6000,0	9000,0	9000,0
8000,0	8 000,0	8 000,0	8000,0	12000,0	12000,0
5000,0	5 000,0	5 000,0	5000,0	6000,0	6000,0
0,0	-	-	0,0	7268,5	8000,0
5000,0	5 000,0	5 000,0	5000,0	5000,0	5000,0
3000,0	3 000,0	3 000,0	3000,0	5000,0	5000,0
5000,0	5 000,0	5 000,0	5000,0	3000,0	3000,0
3000,0	3 000,0	3 000,0	3000,0	3000,0	3000,0
3000,0	3 000,0	3 000,0	3000,0	5000,0	5000,0
0,0	-	-	0,0	3000,0	3000,0
0,0	-	-	0,0	3000,0	3000,0
0,0	-	-	0,0	60000,0	60000,0
546,0	546,0	546,0	546,0	82,0	82,0
20000,0	20 000,0	20 000,0	20000,0	290,0	290,0

PRIX A LA CONSOMMATION DES MENAGES DE GITEGA: MOIS DE FEVRIER 2023

juil.-18	aout-18	sept.-18	oct.-18	nov.-18	déc.-18
0,0	-	-	0,0	546,0	546,0
0,0	-	-	0,0	20000,0	20000,0
0,0	-	-	0,0	150000,0	150000,0
0,0	-	-	0,0	96000,0	100000,0
0,0	-	-	0,0	4500,0	4500,0
0,0	-	-	0,0	415,3	410,5
0,0	-	-	0,0	6000,0	6000,0
350000,0	350 000,0	350 000,0	350000,0	20000,0	20000,0
250000,0	250 000,0	250 000,0	250000,0	1500000,0	1500000,0
350000,0	350 000,0	350 000,0	350000,0	320000,0	320000,0
80000,0	80 000,0	80 000,0	80000,0	220000,0	220000,0
0,0	-	-	0,0	400000,0	400000,0
0,0	-	-	0,0	80000,0	80000,0
150000,0	150 000,0	150 000,0	150000,0	190000,0	190000,0
150000,0	150 000,0	150 000,0	150000,0	220000,0	220000,0
300000,0	300 000,0	300 000,0	300000,0	146589,7	150000,0
0,0	-	-	0,0	150000,0	150000,0
0,0	-	-	0,0	300000,0	300000,0
4290,0	4 870,9	4 657,7	4955,8	200000,0	200000,0
0,0	-	-	0,0	8000,0	8000,0
0,0	-	-	0,0	4814,2	5533,0
10591,0	10 541,0	10 541,0	10541,0	70000,0	70000,0
100000,0	100 000,0	100 000,0	100000,0	80000,0	80000,0
23000,0	23 000,0	23 000,0	23000,0	10541,0	12926,6
11204,4	11 230,2	11 230,2	11364,8	100000,0	100000,0
100000,0	100 000,0	100 000,0	100000,0	23000,0	23000,0
3000,0	3 000,0	3 000,0	3000,0	11364,8	10969,6
0,0	-	-	0,0	100000,0	100000,0
0,0	-	-	0,0	3000,0	3000,0

PRIX A LA CONSOMMATION DES MENAGES DE GITEGA: MOIS DE FEVRIER 2023

juil.-18	aout-18	sept.-18	oct.-18	nov.-18	déc.-18
80000,0	80 000,0	80 000,0	80000,0	80000,0	40000,0
120000,0	120 000,0	120 000,0	120000,0	1500,0	1500,0
0,0	-	-	0,0	78297,4	78297,4
0,0	-	-	0,0	120000,0	120000,0
800,0	800,0	800,0	800,0	2500,0	2500,0
2466,2	2 466,2	2 466,2	2466,2	1500,0	1500,0
0,0	-	-	0,0	800,0	1146,5
300,0	300,0	300,0	300,0	2466,2	2576,8
1500,0	1 500,0	1 500,0	1500,0	300,0	300,0
1500,0	1 500,0	1 500,0	1500,0	500,0	500,0
4000,0	4 000,0	4 000,0	4000,0	1500,0	1500,0
2500,0	2 500,0	2 500,0	2500,0	1500,0	1500,0
500,0	500,0	500,0	500,0	4000,0	4000,0
464,2	472,9	464,2	469,1	3000,0	3000,0
2500,0	2 500,0	2 500,0	2500,0	500,0	500,0
0,0	-	-	0,0	464,2	464,2
11323,7	11 323,7	11 323,7	11424,9	2500,0	2500,0
0,0	-	-	0,0	11696,5	11241,9
9000,0	9 000,0	9 000,0	9000,0	12324,5	13325,1
10000,0	10 322,8	10 488,1	10488,1	7488,9	8000,0
55000,0	60 000,0	58 284,8	50000,0	3825,9	3500,0
18000,0	15 000,0	18 000,0	18000,0	10830,7	10656,0
0,0	-	-	0,0	50000,0	58284,8
0,0	-	-	0,0	20000,0	20000,0
10000,0	11 447,1	11 447,1	10000,0	1129,2	1062,7
700,0	700,0	700,0	765,2	10000,0	10000,0
2500,0	2 500,0	2 500,0	2500,0	7000,0	7000,0
3000,0	3 000,0	3 000,0	3000,0	700,0	765,2
1500,0	1 500,0	1 500,0	1500,0	2500,0	2500,0
5000,0	5 000,0	5 000,0	5000,0	2500,0	2500,0
5268,2	5 400,4	5 400,4	5376,0	2154,4	2000,0
15000,0	15 000,0	15 000,0	15000,0	6000,0	6000,0
0,0	-	-	0,0	5337,6	5836,1
0,0	-	-	0,0	15000,0	15000,0
4500,0	4 500,0	4 500,0	4500,0	297,0	279,0

PRIX A LA CONSOMMATION DES MENAGES DE GITEGA: MOIS DE FEVRIER 2023

juil.-18	aout-18	sept.-18	oct.-18	nov.-18	déc.-18
4000,0	4 000,0	4 000,0	4000,0	4000,0	4000,0
13000,0	14 000,0	13 000,0	13000,0	5000,0	5000,0
0,0	-	-	0,0	4444,4	4444,4
282,3	300,0	282,3	277,5	13000,0	14000,0
380,5	400,0	382,6	377,8	300,0	300,0
400,0	400,0	400,0	400,0	100,0	100,0
2500,0	2 500,0	2 500,0	2500,0	400,0	400,0
928,3	928,3	928,3	945,7	382,6	400,0
2000,0	2 097,6	2 000,0	2000,0	2500,0	2500,0
800,0	584,8	684,0	684,0	928,3	1000,0
3000,0	3 000,0	3 000,0	3000,0	1817,2	2200,7
2000,0	2 000,0	2 000,0	2000,0	869,8	793,7
3000,0	3 000,0	3 000,0	3131,9	3634,2	4000,0
560,3	564,6	564,6	554,9	3000,0	3000,0
0,0	-	-	0,0	3000,0	3000,0
0,0	-	-	0,0	631,6	648,1
0,0	-	-	0,0	20000,0	20000,0
300,0	300,0	300,0	300,0	20000,0	20000,0
0,0	-	-	0,0	300,0	300,0
0,0	-	-	0,0	300,0	300,0
1138,1	1 120,2	1 138,1	1138,1	387,3	250,0
226,3	255,1	269,6	269,6	900,0	813,2
4449,7	4 449,7	4 449,7	4449,7	1104,9	1028,7
532,4	579,3	524,4	524,4	194,8	221,3
420,8	430,9	420,8	366,4	4449,7	2750,0
2750,8	3 412,9	3 324,7	3324,7	578,5	569,2
6610,3	6 367,9	6 471,6	6471,6	598,5	460,1
1095,4	1 093,0	1 174,5	1326,4	3524,7	3292,7
1200,0	1 200,0	1 200,0	1200,0	6248,5	5916,1
2802,2	2 730,0	2 730,0	3888,1	800,0	1000,0
0,0	-	-	0,0	1200,0	1200,0
17587,0	8 884,6	8 884,6	8884,6	3888,1	2626,8
2500,0	2 500,0	2 500,0	2500,0	8884,6	8884,6
1000,0	500,0	1 500,0	1224,7	2500,0	2500,0
0,0	-	-	0,0	1500,0	1500,0
5500,0	5 600,0	5 500,0	5500,0	2529,8	2121,3
2947,2	3 000,0	2 947,2	2947,2	3000,0	3000,0
1474,3	1 567,1	1 567,1	1567,1	2000,0	2000,0
0,0	-	-	0,0	1682,9	1465,9
45000,0	45 000,0	45 000,0	45000,0	6500,0	7000,0
0,0	-	-	0,0	45000,0	45000,0

PRIX A LA CONSOMMATION DES MENAGES DE GITEGA: MOIS DE FEVRIER 2023

juil.-18	aout-18	sept.-18	oct.-18	nov.-18	déc.-18
3000,0	3 000,0	3 000,0	3000,0	500,0	500,0
10000,0	10 000,0	10 000,0	10000,0	3000,0	3000,0
700,0	500,0	700,0	700,0	10000,0	10000,0
6500,0	6 500,0	6 500,0	6500,0	700,0	700,0
0,0	-	-	0,0	6500,0	6500,0
1500,0	1 500,0	1 500,0	1500,0	2250,0	2250,0
6995,0	6 995,0	6 995,0	6995,0	1500,0	1500,0
10000,0	10 000,0	10 000,0	10000,0	6995,0	6995,0
6180,0	6 180,0	6 180,0	6180,0	10000,0	10000,0
10000,0	10 000,0	10 000,0	10000,0	6180,0	6180,0
7040,0	7 040,0	7 040,0	7040,0	10000,0	10000,0
10000,0	10 000,0	10 000,0	10000,0	7040,0	7040,0
7650,0	7 650,0	7 650,0	7650,0	10000,0	10000,0
4500,0	4 500,0	4 500,0	4500,0	7650,0	7650,0
100,0	100,0	100,0	100,0	4500,0	4500,0
500,0	500,0	500,0	500,0	100,0	100,0
0,0	-	-	0,0	500,0	500,0
10000,0	10 000,0	10 000,0	10000,0	200,0	200,0
15000,0	15 000,0	15 000,0	15000,0	10000,0	10000,0
0,0	-	-	0,0	15000,0	15000,0
0,0	-	-	0,0	1000,0	1000,0
0,0	-	-	0,0	250000,0	261658,8
2100000,0	2 100 000,0	2 100 000,0	2100000,0	3200000,0	3200000,0
0,0	-	-	0,0	2100000,0	2100000,0

PRIX A LA CONSOMMATION DES MENAGES DE GITEGA: MOIS DE FEVRIER 2023

juil.-18	aout-18	sept.-18	oct.-18	nov.-18	déc.-18
140000,0	140 000,0	140 000,0	140000,0	150000,0	150000,0
0,0	-	-	0,0	140000,0	140000,0
0,0	65 000,0	65 000,0	65000,0	17623,7	15998,7
-	13 000,0	12 000,0	12000,0	63000,0	63000,0
5000,0	5 000,0	5 000,0	5000,0	13000,0	13000,0
8000,0	8 000,0	8 000,0	8000,0	5000,0	5000,0
130000,0	130 000,0	130 000,0	130000,0	7500,0	7500,0
0,0	220 000,0	-	0,0	130000,0	130000,0
0,0	-	-	0,0	130000,0	130000,0
20000,0	20 000,0	20 000,0	20000,0	30000,0	30000,0
0,0	-	-	0,0	20000,0	20000,0
2280,0	2 380,0	2 380,0	2380,0	2446,6	2430,0
3466,3	5 000,0	5 000,0	3500,0	2380,0	2380,0
3500,0	5 000,0	5 000,0	3500,0	5000,0	5000,0
15000,0	15 000,0	15 000,0	15000,0	6000,0	6000,0
0,0	-	-	0,0	15000,0	15000,0
3000,0	5 000,0	5 000,0	3000,0	3000,0	3000,0
2000,0	2 000,0	2 000,0	2000,0	5000,0	5000,0
1000,0	1 000,0	1 000,0	1000,0	2000,0	2000,0
3000,0	3 000,0	3 000,0	3000,0	1000,0	1000,0
5000,0	5 000,0	5 000,0	5000,0	3000,0	3000,0
0,0	-	-	0,0	5000,0	5000,0
20000,0	20 000,0	20 000,0	20000,0	40000,0	40000,0
35000,0	35 000,0	35 000,0	35000,0	20000,0	20000,0
8000,0	8 000,0	8 000,0	8000,0	35000,0	35000,0
0,0	-	-	0,0	8000,0	8000,0
1500,0	1 500,0	2 000,0	2000,0	3000,0	3000,0
743,0	1 000,0	858,2	858,2	1500,0	1500,0
300,0	300,0	300,0	300,0	674,0	630,0
0,0	-	-	0,0	300,0	300,0
0,0	-	-	0,0	6500,0	6500,0

PRIX A LA CONSOMMATION DES MENAGES DE GITEGA: MOIS DE FEVRIER 2023

juil.-18	aout-18	sept.-18	oct.-18	nov.-18	déc.-18
60000,0	80 000,0	80 000,0	66494,0	60000,0	60000,0
0,0	-	-	0,0	83203,4	80000,0
140000,0	140 000,0	140 000,0	140000,0	50000,0	50000,0
0,0	-	-	0,0	150000,0	200000,0
257,0	257,0	257,0	257,0	165,0	165,0
220,0	220,0	220,0	220,0	257,0	257,0
220,0	220,0	220,0	220,0	220,0	220,0
600,0	600,0	600,0	600,0	220,0	220,0
1500,0	1 500,0	1 500,0	1500,0	600,0	600,0
800,0	800,0	800,0	800,0	1500,0	1500,0
800,0	800,0	800,0	800,0	800,0	800,0
128,0	128,0	128,0	128,0	800,0	800,0
165,0	165,0	165,0	165,0	128,0	128,0
165,0	165,0	165,0	165,0	165,0	165,0
165,0	165,0	165,0	165,0	165,0	165,0
450,0	450,0	450,0	450,0	165,0	165,0
1088,0	1 088,0	1 088,0	1088,0	450,0	450,0
165,0	165,0	165,0	165,0	1088,0	1088,0
120,0	120,0	120,0	120,0	165,0	165,0
96,0	96,0	96,0	96,0	120,0	120,0
96,0	96,0	96,0	96,0	96,0	96,0
198,0	198,0	198,0	198,0	96,0	96,0
198,0	198,0	198,0	198,0	198,0	198,0
420,0	420,0	420,0	420,0	198,0	198,0
180,0	180,0	180,0	180,0	420,0	420,0
188,0	188,0	188,0	188,0	180,0	180,0
150,0	150,0	150,0	150,0	188,0	188,0
36,0	36,0	36,0	36,0	150,0	150,0
186,0	186,0	186,0	186,0	36,0	36,0
72,0	72,0	72,0	72,0	186,0	186,0

PRIX A LA CONSOMMATION DES MENAGES DE GITEGA: MOIS DE FEVRIER 2023

juil.-18	aout-18	sept.-18	oct.-18	nov.-18	déc.-18
186,0	186,0	186,0	186,0	72,0	72,0
210,0	210,0	210,0	210,0	186,0	186,0
120,0	120,0	120,0	120,0	210,0	210,0
188,0	188,0	188,0	188,0	120,0	120,0
150,0	150,0	150,0	150,0	188,0	188,0
0,0	-	-	0,0	150,0	150,0
250000,0	250 000,0	250 000,0	250000,0	31581,8	30000,0
160000,0	160 000,0	160 000,0	160000,0	315818,0	315818,0
270000,0	270 000,0	270 000,0	270000,0	160000,0	160000,0
0,0	-	-	0,0	270000,0	270000,0
25000,0	25 000,0	25 000,0	25000,0	650000,0	650000,0
120000,0	120 000,0	-	0,0	25000,0	35000,0
0,0	-	-	0,0	75000,0	65000,0
11000,0	11 000,0	11 000,0	11000,0	15000,0	15000,0
0,0	-	-	0,0	11000,0	11000,0
16000,0	16 000,0	16 000,0	16000,0	67082,0	67082,0
12000,0	12 000,0	12 000,0	12000,0	15000,0	12000,0
0,0	-	-	0,0	12000,0	12000,0
500,0	500,0	500,0	500,0	5313,3	5000,0
3000,0	3 000,0	3 000,0	3000,0	500,0	500,0
0,0	-	-	0,0	3000,0	3000,0
1700,0	1 700,0	1 700,0	1700,0	1700,0	1800,0
2500,0	2 500,0	2 500,0	2500,0	1700,0	1600,0
0,0	-	-	0,0	2500,0	1700,0
1681,8	1 515,7	1 515,7	1515,7	3565,2	4000,0

PRIX A LA CONSOMMATION DES MENAGES DE GITEGA: MOIS DE FEVRIER 2023

juil.-18	aout-18	sept.-18	oct.-18	nov.-18	déc.-18
0,0	-	-	0,0	1515,7	2000,0
0,0	-	-	0,0	3000,0	3000,0
3000,0	3 000,0	3 000,0	3000,0	632,5	1000,0
0,0	-	-	0,0	3000,0	3000,0
584,6	472,1	600,0	631,6	531,3	531,3
1000,0	739,7	1 000,0	1000,0	664,9	700,0
370,6	272,7	365,9	374,2	1000,0	1054,4
4500,0	4 500,0	5 328,0	5500,0	369,2	382,6
2000,0	2 000,0	2 000,0	2000,0	6000,0	6000,0
2000,0	2 000,0	2 000,0	2000,0	2000,0	2000,0
13000,0	13 000,0	13 000,0	13000,0	2000,0	2000,0
300,0	300,0	300,0	300,0	13500,0	13500,0
50,0	50,0	84,1	84,1	300,0	300,0
150,0	150,0	165,1	165,1	64,8	50,0
567,2	559,3	559,3	577,6	165,1	181,7
1606,1	1 594,0	1 594,0	1594,0	559,3	625,7
769,2	1 000,0	1 000,0	1144,7	1594,0	1500,0
0,0	-	-	0,0	1000,0	1000,0
71361,8	71 361,8	71 361,8	56696,4	5000,0	5000,0
62666,8	62 666,8	62 666,8	49528,9	56696,4	56696,4
0,0	-	-	0,0	49528,9	49528,9
76485,3	76 485,3	76 485,3	62402,5	7000,0	7000,0
0,0	-	-	0,0	62402,5	62402,5
0,0	-	-	0,0	100000,0	100000,0

PRIX A LA CONSOMMATION DES MENAGES DE GITEGA: MOIS DE FEVRIER 2023

juil.-18	aout-18	sept.-18	oct.-18	nov.-18	déc.-18
600,0	600,0	600,0	600,0	1500,0	1500,0
928,3	928,3	928,3	928,3	600,0	600,0
800,0	800,0	800,0	800,0	1000,0	1000,0
0,0	-	-	0,0	800,0	773,7
421,7	391,5	500,0	421,7	150,0	178,3
1000,0	1 000,0	1 000,0	1000,0	500,0	500,0
970,4	691,4	902,5	902,5	1144,7	1310,4
1024,7	1 024,7	1 024,7	1239,8	902,5	902,5
2000,0	2 000,0	2 000,0	2000,0	1105,8	902,5
1414,2	1 414,2	1 189,2	1319,5	2000,0	1414,2
0,0	-	-	0,0	1414,2	1259,9
2000,0	2 000,0	2 000,0	2000,0	1216,4	1216,4
1106,7	1 144,7	1 106,7	1106,7	2000,0	1732,1
1817,1	2 000,0	2 000,0	2000,0	1191,1	1341,6
0,0	-	-	0,0	2000,0	2000,0
0,0	-	-	0,0	5000,0	5000,0
1872,5	1 864,3	1 864,3	1864,3	2500,0	3000,0
1232,4	1 232,4	1 224,3	1231,3	1864,3	1800,0
1524,4	1 532,6	1 532,6	1536,7	1200,0	1335,6
1100,0	1 100,0	1 100,0	1100,0	1524,4	1532,6
1096,9	1 200,0	1 200,0	1200,0	1074,1	1100,0
700,0	700,0	700,0	700,0	1289,5	1200,0
15000,0	15 000,0	15 000,0	15000,0	667,1	660,7
0,0	-	-	0,0	15000,0	15000,0
0,0	-	-	0,0	35000,0	35000,0
0,0	-	-	0,0	3500,0	3500,0
731,9	723,8	731,9	735,9	500,0	500,0
0,0	-	-	0,0	782,5	748,3

PRIX A LA CONSOMMATION DES MENAGES DE GITEGA: MOIS DE FEVRIER 2023

juil.-18	aout-18	sept.-18	oct.-18	nov.-18	déc.-18
6687,4	6 942,8	7 000,0	6299,6	10000,0	10000,0
5623,4	5 623,4	5 623,4	5623,4	6299,6	6299,6
0,0	-	-	0,0	8000,0	8000,0
754,9	721,1	800,7	800,7	630,0	630,0
4000,0	4 000,0	4 000,0	4000,0	721,1	775,9
2000,0	2 000,0	2 000,0	2000,0	4000,0	4000,0
4500,0	4 000,0	4 500,0	4500,0	2000,0	2000,0
10000,0	10 000,0	10 000,0	10000,0	5000,0	5000,0
3500,0	3 500,0	3 500,0	3500,0	10000,0	10000,0
4500,0	4 500,0	4 500,0	4500,0	3500,0	3500,0
7000,0	7 000,0	7 000,0	7000,0	4500,0	4500,0
10000,0	10 000,0	10 000,0	10000,0	7000,0	7000,0
15000,0	15 000,0	15 000,0	15000,0	10000,0	10000,0
0,0	-	-	0,0	15000,0	15000,0
500,0	500,0	500,0	500,0	594,6	771,1
500,0	500,0	500,0	500,0	500,0	500,0
815,6	836,7	800,2	800,2	500,0	500,0
119,0	119,0	116,4	122,5	700,0	625,7
500,0	500,0	500,0	500,0	116,4	114,5
0,0	-	-	0,0	500,0	500,0
4500,0	4 500,0	4 500,0	4500,0	3000,0	3000,0
4000,0	4 000,0	4 000,0	4000,0	4000,0	4000,0
6000,0	6 000,0	6 000,0	6000,0	4500,0	4500,0
12000,0	12 000,0	12 000,0	12000,0	5828,5	6000,0
3000,0	3 000,0	3 000,0	3000,0	11000,0	11000,0
3000,0	3 000,0	3 000,0	3000,0	3000,0	3000,0
1500,0	1 500,0	1 500,0	1500,0	3076,9	3076,9
800,0	800,0	800,0	800,0	1500,0	1578,9
800,0	800,0	800,0	800,0	1000,0	1000,0
773,7	765,2	765,2	784,9	700,0	765,2
2154,4	2 500,0	2 154,4	2154,4	773,7	748,3
3000,0	3 000,0	3 000,0	3000,0	3000,0	3000,0
726,8	744,5	744,5	744,5	3000,0	3000,0
2500,0	2 500,0	2 500,0	2500,0	666,3	677,6

PRIX A LA CONSOMMATION DES MENAGES DE GITEGA: MOIS DE FEVRIER 2023

juil.-18	aout-18	sept.-18	oct.-18	nov.-18	déc.-18
7000,0	7 000,0	7 000,0	7000,0	2000,0	1817,1
1062,7	1 062,7	1 046,6	1063,5	7000,0	7000,0
1000,0	1 000,0	1 000,0	1000,0	1218,5	1262,5
800,0	800,0	800,0	800,0	961,1	1000,0
700,0	700,0	700,0	700,0	1000,0	1000,0
700,0	700,0	700,0	700,0	736,6	887,9
1000,0	1 000,0	1 000,0	1000,0	684,8	700,0
788,4	788,4	788,4	788,4	1000,0	1000,0
2000,0	2 000,0	2 000,0	2000,0	815,6	836,7
0,0	-	-	0,0	1851,7	2000,0
0,0	128 023,1	-	0,0	1481,0	1732,9
60000,0	60 000,0	60 000,0	60000,0	15000,0	15000,0
0,0	-	-	0,0	65000,0	65000,0
5313,3	5 313,3	5 313,3	5313,3	28982,8	30000,0
8000,0	8 000,0	8 000,0	8000,0	5353,8	5646,2
15000,0	15 000,0	15 000,0	15000,0	8000,0	8190,7
3000,0	3 000,0	3 000,0	3000,0	15000,0	15000,0
3000,0	3 000,0	3 000,0	3000,0	3000,0	3000,0
5000,0	5 000,0	5 000,0	5000,0	3000,0	3000,0
35000,0	35 000,0	35 000,0	35000,0	5000,0	5000,0
20000,0	20 000,0	20 000,0	20000,0	35000,0	35000,0
0,0	-	-	0,0	20000,0	20000,0
162,9	150,0	161,2	161,2	92,8	70,9
0,0	-	-	0,0	150,0	131,0
1000,0	1 000,0	1 000,0	1000,0	1000,0	1000,0
1000,0	1 000,0	1 000,0	1000,0	1000,0	1000,0
1000,0	1 000,0	1 000,0	1000,0	1000,0	1000,0
1000,0	1 000,0	1 000,0	1000,0	1000,0	1000,0
1000,0	1 000,0	1 000,0	1000,0	1000,0	1000,0
1000,0	1 000,0	1 000,0	1000,0	1000,0	1000,0
0,0	-	-	0,0	1000,0	1000,0

PRIX A LA CONSOMMATION DES MENAGES DE GITEGA: MOIS DE FEVRIER 2023

juil.-18	aout-18	sept.-18	oct.-18	nov.-18	déc.-18
2000,0	2 000,0	2 000,0	2000,0	500,0	500,0
10000,0	10 000,0	10 000,0	10000,0	2000,0	2000,0
0,0	-	-	0,0	1000,0	1000,0

PRIX A LA CONSOMMATION DES MENAGES DE GITEGA: MOIS DE FEVRIER 2023

janv.-19	févr.-19	mars-19	avr.-19	mai-19	août-20	sept.-20
1716,3	1766,0	1857,7	1800,0	1759,3	1691,6	1700,0
1516,2	1511,2	1505,9	1598,7	1639,3	1449,1	1494,9
2500,0	2738,6	2731,7	3000,0	3000,0	3200,0	2144,8
60000,0	65000,0	62000,0	70000,0	70000,0	75000,0	52832,8
849,0	741,7	475,7	363,0	394,9	692,8	590,0
900,0	850,0	850,0	418,3	458,3	800,0	800,0
900,0	849,0	900,0	900,0	700,0	998,8	998,8
1095,4	966,3	1054,8	936,1	936,1	1159,8	1373,3
1200,0	1200,0	1200,0	1200,0	1200,0	1183,2	1224,7
1200,0	1200,0	1365,8	1300,0	1349,1	1700,0	1527,2
1095,8	1211,9	1211,9	1280,6	861,8	1471,3	1536,0
996,9	1067,8	897,9	660,4	654,1	800,0	800,0
1700,0	1500,0	1570,0	1500,0	1500,0	2000,0	2000,0
1500,0	1449,1	1600,0	1600,0	1600,0	1800,0	1368,8
1400,0	1496,7	1496,7	1589,7	1390,2	1800,0	1700,0
1185,8	1241,5	1260,8	1257,2	1273,7	1422,8	1369,4
3500,0	3500,0	3500,0	3500,0	3500,0	3500,0	3500,0
2000,0	2000,0	2500,0	2222,2	2154,4	2500,0	2300,0
778,4	842,2	842,2	610,8	610,8	827,4	847,2
731,3	785,6	785,6	711,1	711,1	718,5	1015,5
1488,6	1487,3	1487,3	1488,2	1488,2	1331,0	1486,5
399,1	412,4	412,4	374,6	374,6	423,1	378,2
284,4	278,1	174,4	287,1	287,1	297,2	295,0
1785,7	1785,7	1785,7	1779,4	1779,4	1489,4	1741,7
141,9	108,4	142,6	128,6	132,8	134,6	124,5
900,0	900,0	900,0	865,3	865,3	923,3	923,3
147,6	148,0	141,6	140,6	140,6	140,3	148,3
6295,2	5973,4	5798,9	6359,6	6359,6	7000,0	9000,0
7048,5	6695,6	6662,6	6897,0	6897,0	8469,3	7000,0
3500,0	3500,0	3500,0	3000,0	3000,0	3578,8	3578,8
10000,0	10000,0	10000,0	10000,0	10000,0	10322,8	11000,0
7500,0	6500,0	6500,0	6500,0	6598,5	7000,0	7000,0
5744,6	5744,6	5175,4	5500,0	5744,6	7483,3	8000,0
5000,0	5000,0	5000,0	4743,4	5500,0	6245,0	6000,0
5882,5	5449,5	6533,3	6048,9	7164,8	6870,1	7017,9
11000,0	10000,0	10664,1	10656,0	10500,0	12742,4	12490,0
10656,0	9663,8	10147,8	10475,4	10475,4	11597,8	11401,8
5500,0	5000,0	5328,0	5328,0	5328,0	4500,0	4500,0
25110,5	24494,9	29317,9	30546,2	30057,3	25754,3	28034,8
8582,5	6753,0	5449,9	6234,7	5872,8	7168,1	7414,3

PRIX A LA CONSOMMATION DES MENAGES DE GITEGA: MOIS DE FEVRIER 2023

janv.-19	févr.-19	mars-19	avr.-19	mai-19	août-20	sept.-20
19146,1	18058,8	19638,8	19190,4	18261,1	23867,5	27783,1
1500,0	1500,0	1453,1	1476,3	1465,9	1552,1	1534,6
2565,0	2500,0	2532,3	2500,0	2500,0	2500,0	2320,8
1600,0	1600,0	1600,0	1400,0	1600,0	1600,0	1600,0
5500,0	5500,0	5500,0	5661,9	5500,0	6204,8	5500,0
2500,0	2500,0	2500,0	2500,0	2500,0	2500,0	2500,0
20000,0	22000,0	21312,0	20984,1	21832,1	21832,1	22957,7
13000,0	13000,0	13000,0	13000,0	11000,0	14000,0	15000,0
1500,0	1500,0	1500,0	1500,0	1500,0	1500,0	1500,0
5000,0	4308,9	4481,4	5328,0	5161,4	4974,9	4500,0
0,0	10164,0	10322,8	10656,0	10656,0	13000,0	13000,0
315,8	319,1	273,9	312,9	330,9	341,5	371,4
350,0	350,0	300,0	312,9	350,0	350,0	389,5
3500,0	3500,0	3500,0	3500,0	3500,0	3500,0	3500,0
2000,0	2021,3	2400,0	2400,0	2498,0	2298,5	2271,4
24000,0	24000,0	24000,0	21000,0	21165,4	25000,0	24494,9
23000,0	24000,0	25000,0	23494,7	23000,0	25611,6	23500,0
11000,0	11000,0	11000,0	11000,0	11000,0	10488,1	11000,0
3000,0	3000,0	3000,0	3096,8	3096,8	3096,8	3096,8
24000,0	28000,0	23000,0	29640,1	23000,0	29491,4	29491,4
25000,0	25000,0	25000,0	29662,9	25000,0	30000,0	23452,1
30000,0	30000,0	30000,0	29662,9	29662,9	32000,0	32000,0
457,3	481,5	533,7	561,0	649,4	660,3	658,8
434,1	510,5	542,1	515,4	588,3	573,8	542,7
776,8	1027,7	1292,6	1004,2	1185,9	1157,5	1093,9
426,6	450,8	353,9	456,0	718,5	572,7	516,3
1157,9	1225,5	977,0	662,0	616,2	942,0	1262,5
1065,4	625,6	786,2	550,4	336,3	583,0	1355,8
0,0	574,2	1604,4	949,6	1085,5	1765,1	3493,5
573,0	740,8	1281,5	884,5	942,3	604,3	768,9
1301,1	1405,1	2260,4	1629,9	1251,1	1711,2	1700,2
1547,5	1522,8	1936,3	1747,3	1805,2	1975,5	2019,5
247,3	266,3	207,1	217,8	252,1	908,2	1093,6
1123,9	1344,8	1344,8	1413,7	1636,6	1085,9	2513,6
1627,9	1282,8	1306,3	1299,5	1429,2	1413,0	1110,2
1488,6	1314,7	1092,4	1278,6	1283,9	1682,6	1471,2
997,3	952,7	1584,2	1200,5	1322,0	1424,6	844,0
753,9	688,1	700,0	708,8	700,0	786,8	700,0
465,2	301,9	581,5	571,9	593,1	869,9	569,6
1500,0	1500,0	1611,9	1732,1	1500,0	1500,0	1396,4
1241,5	1760,2	2691,8	2866,3	2449,5	2190,9	1905,9
1464,9	1174,9	1514,8	1125,8	1168,8	1669,5	1241,0
8591,7	9699,5	6902,9	7378,6	6909,2	10845,3	11527,6
1026,8	977,9	988,0	1000,0	1000,0	1054,6	1111,4

PRIX A LA CONSOMMATION DES MENAGES DE GITEGA: MOIS DE FEVRIER 2023

janv.-19	févr.-19	mars-19	avr.-19	mai-19	août-20	sept.-20
205,5	163,3	171,1	172,1	178,5	228,3	209,8
65,7	102,5	168,1	150,6	149,5	227,0	494,1
414,0	353,2	336,6	298,1	467,6	530,5	435,1
1532,1	1267,2	1968,5	1795,8	2080,0	1862,0	1666,0
344,0	501,1	464,8	453,5	431,9	650,6	652,3
2831,5	3000,0	3000,0	2977,5	2977,5	2731,7	2898,3
574,6	579,9	531,0	482,8	654,7	556,1	562,9
3090,2	4364,9	3430,5	3500,0	3860,2	4594,5	4707,0
1329,9	1150,6	1218,2	1359,1	1310,3	1480,7	1432,6
1682,9	1542,1	1500,0	1581,8	1795,4	2000,0	2148,2
1265,8	1133,6	1285,4	1298,5	1244,2	1511,7	1347,7
1251,9	1135,3	1191,6	1246,7	1185,8	1314,9	1300,0
2580,6	2075,1	1950,4	2357,5	2400,0	3000,0	2898,3
2500,0	2500,0	2500,0	2500,0	2500,0	1500,0	1449,1
468,7	482,1	446,7	481,0	371,0	588,6	682,2
624,5	500,0	500,0	670,8	670,8	800,0	565,4
170,9	199,4	212,6	215,2	338,3	183,9	204,8
315,9	326,9	363,4	365,9	323,3	301,4	249,0
824,6	872,4	807,1	622,8	601,4	551,1	519,4
371,1	325,1	402,1	391,1	386,1	451,2	450,3
288,8	288,8	288,8	288,8	288,8	523,9	494,7
800,0	848,5	800,0	838,6	608,2	1000,0	800,0
482,7	479,4	523,3	500,0	500,0	547,7	539,6
585,0	556,7	642,0	488,2	615,4	549,0	562,4
2500,0	2500,0	2472,3	2466,2	2435,2	2738,6	2567,3
5500,0	5500,0	5500,0	5000,0	5000,0	6328,9	5598,8
10322,8	10000,0	10000,0	10322,8	12632,7	12000,0	12000,0
28,2	28,2	31,5	42,2	39,7	25,0	25,0
800,0	836,5	845,9	800,0	840,0	1095,4	1018,4
5661,9	5661,9	5500,0	5661,9	5828,5	5744,6	5500,0
7000,0	6000,0	7000,0	6649,4	10481,4	6480,7	6257,3
100,0	100,0	100,0	100,0	131,0	100,0	100,0
2355,0	3753,5	3531,7	4225,6	4025,5	5450,3	4338,2
4144,9	3640,7	3169,4	3960,0	3517,4	4854,7	4061,1
1500,0	1500,0	1500,0	1500,0	1500,0	1500,0	1500,0
15000,0	15000,0	15000,0	15000,0	15000,0	15000,0	15000,0
20327,9	21000,0	20000,0	20661,2	20327,9	20000,0	20000,0
5661,9	5500,0	5500,0	5500,0	5500,0	5500,0	5328,0
22909,2	22500,0	18000,0	22909,2	22909,2	27232,3	27500,0
1864,3	1753,7	1864,3	1643,2	1864,3	1661,9	1719,2
5000,0	5000,0	5000,0	5000,0	5000,0	5500,0	5244,0

PRIX A LA CONSOMMATION DES MENAGES DE GITEGA: MOIS DE FEVRIER 2023

janv.-19	févr.-19	mars-19	avr.-19	mai-19	août-20	sept.-20
5000,0	5000,0	5000,0	5000,0	5000,0	5500,0	4983,3
4000,0	4000,0	4000,0	4000,0	4000,0	4500,0	4326,7
748,3	700,0	700,0	700,0	700,0	748,3	776,7
1500,0	1500,0	1500,0	1500,0	1500,0	1500,0	1500,0
668,1	700,0	585,2	583,3	568,5	583,3	583,3
1200,0	1200,0	1200,0	1200,0	1000,0	1000,0	1000,0
74565,1	60659,4	61326,0	55857,0	62000,0	62000,0	62000,0
1200,0	1200,0	1095,4	1095,4	1095,4	1129,2	1095,4
648,1	648,1	700,0	591,6	855,5	669,4	500,0
12000,0	12000,0	12000,0	12000,0	12000,0	12324,5	13000,0
38000,0	38000,0	38000,0	38000,0	38000,0	38000,0	38000,0
40000,0	40000,0	39321,9	39321,9	45788,6	48631,3	43000,0
1800,0	1827,3	1800,0	1800,0	1800,0	2000,0	1864,3
1410,8	1256,2	1256,2	1239,0	1277,1	1396,4	1396,4
1527,9	1527,1	1500,0	1519,5	1500,0	1532,6	1500,0
3500,0	3500,0	3500,0	3500,0	3500,0	3825,9	3741,7
500,0	500,0	500,0	500,0	500,0	500,0	500,0
71,5	86,6	71,5	106,1	106,1	75,0	75,0
86,6	150,0	89,4	100,0	100,0	100,0	100,0
1394,6	1295,5	1028,4	1105,7	1532,2	1700,2	1159,7
3000,0	3000,0	3000,0	3000,0	3000,0	2500,0	3000,0
16000,0	16000,0	16000,0	12000,0	12000,0	15000,0	20000,0
10000,0	9000,0	9000,0	10000,0	10000,0	10000,0	10000,0
39321,9	36797,2	38686,7	39418,7	39418,7	32000,0	32000,0
18327,3	19309,8	18973,7	18000,0	18000,0	18322,9	15989,0
60000,0	60000,0	60000,0	60000,0	60000,0	81633,1	81633,1
25000,0	25000,0	25000,0	35000,0	35000,0	40000,0	40000,0
10106,5	8121,3	8530,7	6292,6	8012,6	6478,5	6782,5
23543,7	22731,2	26457,5	21115,1	22055,2	22104,2	24045,7

PRIX A LA CONSOMMATION DES MENAGES DE GITEGA: MOIS DE FEVRIER 2023

janv.-19	févr.-19	mars-19	avr.-19	mai-19	août-20	sept.-20
22764,2	23120,3	23521,6	21626,6	21929,8	19967,9	20800,8
8572,6	5965,5	7420,6	7737,3	6816,0	4833,5	5026,5
4308,9	4082,7	4229,5	3876,8	4431,1	4692,2	4747,3
170000,0	170000,0	170000,0	150000,0	150000,0	181712,1	200000,0
4941,8	4217,2	4827,4	4799,0	4289,6	3650,8	3853,8
3845,1	3205,4	3612,5	3611,9	3295,8	4982,3	2416,8
2714,4	2466,2	3134,3	2924,0	2782,6	3225,6	2466,2
2542,3	1840,6	2000,0	2131,7	2131,7	1734,0	1848,5
1817,1	1500,0	1500,0	1500,0	1310,4	1651,0	1871,2
1144,7	991,0	1093,0	1000,0	1000,0	975,5	1144,7
0,0	19881,8	25000,0	25000,0	25000,0	17544,1	16869,6
5000,0	5388,2	6053,7	4077,2	3873,0	3883,9	4391,5
31207,6	34867,4	35355,3	50000,0	25000,0	48274,5	35921,4
60000,0	60000,0	60000,0	60000,0	60000,0	100000,0	100000,0
18000,0	18000,0	18000,0	18327,3	18327,3	25000,0	25000,0
4121,3	3203,3	3476,0	3086,3	2154,4	3857,2	3946,4
25000,0	25000,0	25000,0	25000,0	25000,0	30000,0	30000,0
5477,2	4641,6	6000,0	4573,5	3659,3	5122,6	5063,1
3000,0	2500,0	2500,0	2638,6	2000,0	2088,9	2368,3
1548,7	1616,3	1611,9	1341,6	1180,0	1585,4	1680,2
3158,2	3324,7	3117,9	2205,2	2542,3	2539,6	2551,2
1500,0	1469,6	1611,9	1224,7	1374,7	1413,3	2080,1
2154,4	2200,7	2432,3	1897,4	2157,3	2148,0	1817,1
15000,0	15000,0	20000,0	15000,0	15000,0	27386,1	27386,1
5000,0	5000,0	6000,0	3500,0	3500,0	5000,0	5000,0
30000,0	30000,0	25000,0	20000,0	15000,0	23428,5	20955,1
6000,0	6000,0	6000,0	5828,5	5828,5	8320,3	14659,0
4025,9	3265,0	4538,2	3659,3	3461,0	4471,5	3160,9
2656,6	2104,6	2689,1	2738,6	1996,2	4597,2	3091,3
20401,8	15000,0	19792,6	20396,5	15000,0	18553,1	24080,6
16383,6	15000,0	19922,8	17019,0	15000,0	18638,7	21395,5
2815,1	2766,5	2809,9	3158,2	2768,2	3456,3	2814,3
3374,4	2823,1	3190,8	3158,2	2707,3	3696,9	3458,9
3810,4	3345,4	4168,9	3696,6	3078,1	4546,1	4247,3
3068,5	3366,7	4233,9	3240,4	3186,8	3280,0	3474,7
1548,7	1735,1	1581,1	1611,9	1374,7	2053,6	1515,6
1164,2	1310,4	1500,0	1000,0	1000,0	1704,6	1598,9

PRIX A LA CONSOMMATION DES MENAGES DE GITEGA: MOIS DE FEVRIER 2023

janv.-19	févr.-19	mars-19	avr.-19	mai-19	août-20	sept.-20
1310,4	1500,0	1500,0	1000,0	1224,7	1126,7	1146,8
1000,0	773,2	914,7	893,8	707,1	823,9	774,3
24662,1	25980,8	25000,0	24887,1	23753,8	35496,5	30855,2
15000,0	13924,8	15000,0	12845,2	15000,0	1691,6	15566,0
6717,9	7000,0	7000,0	5913,6	6581,4	7428,0	7318,6
9000,0	11744,6	9929,3	8914,7	11275,4	9825,9	12247,4
50000,0	50000,0	40000,0	35000,0	35000,0	47434,2	33353,1
9481,9	10085,9	10307,6	8944,3	9396,9	10376,1	8751,0
0,0	0,0	6000,0	6000,0	6000,0	7000,0	7000,0
4641,6	5241,5	4899,0	5080,1	4894,6	4824,9	3621,5
12926,6	12490,0	13321,6	12161,2	11827,2	10894,3	12404,6
0,0	0,0	20000,0	20000,0	20000,0	16228,5	15481,8
6000,0	6552,5	6000,0	6626,6	6000,0	7415,0	6708,8
4000,0	4000,0	5000,0	4000,0	4000,0	5000,0	5000,0
5000,0	5000,0	5000,0	5000,0	5000,0	8962,8	9321,7
10000,0	10000,0	10000,0	9163,7	9163,7	9321,7	8944,3
2000,0	2000,0	2000,0	2000,0	2000,0	2000,0	2000,0
3000,0	2379,6	2866,3	2449,5	2738,6	2466,2	2500,0
5353,8	5000,0	5097,1	6000,0	4913,0	7103,7	5819,0
35000,0	35000,0	35000,0	35000,0	30000,0	35787,7	37416,6
954,1	887,9	709,7	707,1	500,0	793,7	793,7
15000,0	18000,0	18000,0	15000,0	15000,0	17320,5	18901,4
1500,0	1500,0	1500,0	1000,0	1224,7	981,3	1123,3
2466,2	2000,0	2316,6	2449,5	1965,2	2243,5	1918,2
1000,0	1310,4	1176,1	1000,0	1000,0	1197,5	1144,7
20000,0	20000,0	22000,0	20000,0	20000,0	25000,0	26566,5
5000,0	5000,0	5000,0	5646,2	5646,2	5646,2	5646,2
6000,0	6000,0	5000,0	6000,0	6000,0	6000,0	6000,0
3000,0	3000,0	3556,9	3000,0	3000,0	3634,2	4000,0
3500,0	3500,0	4000,0	3500,0	3500,0	4641,6	4641,6
2449,5	2000,0	4400,6	3000,0	3000,0	3000,0	5000,0
1000,0	1000,0	1000,0	1000,0	1000,0	1000,0	1000,0
100000,0	100000,0	100000,0	80000,0	80000,0	93217,0	96548,9

PRIX A LA CONSOMMATION DES MENAGES DE GITEGA: MOIS DE FEVRIER 2023

janv.-19	févr.-19	mars-19	avr.-19	mai-19	août-20	sept.-20
25000,0	25000,0	25000,0	25000,0	25000,0	44814,0	46608,5
40000,0	40000,0	28845,0	40000,0	40000,0	41601,7	41601,7
30000,0	30000,0	30000,0	30000,0	30000,0	32268,6	32268,6
3500,0	3634,2	3320,0	3000,0	3000,0	3741,7	3432,7
4000,0	4000,0	4373,4	4000,0	4000,0	4320,8	4209,2
41601,7	41601,7	50000,0	41601,7	41601,7	50000,0	68292,0
12000,0	12000,0	12000,0	10000,0	10000,0	13654,1	13416,4
17000,0	17000,0	20000,0	12324,5	12324,5	18291,5	18291,5
20000,0	17492,9	15968,7	20000,0	20000,0	25000,0	26566,5
15000,0	15000,0	18000,0	10969,6	10969,6	14659,0	14659,0
21544,3	21544,3	20000,0	20000,0	20000,0	25000,0	25000,0
20000,0	20000,0	15000,0	20000,0	20000,0	23979,2	23979,2
15000,0	15000,0	15000,0	17327,0	17327,0	20000,0	20000,0
15000,0	15000,0	15000,0	12000,0	12000,0	19309,8	19309,8
2289,4	1310,4	1650,5	1732,1	1000,0	1671,9	1442,2
2714,4	2000,0	3690,5	3162,3	2047,1	2590,0	2765,1
2184,4	2000,0	2155,8	1732,1	1389,6	1756,9	1605,5
20178,3	20178,3	20178,3	20178,3	20178,3	20178,3	20178,3
20178,3	20178,3	20178,3	20178,3	20178,3	20178,3	20178,3
20178,3	20178,3	20178,3	20178,3	20178,3	20178,3	20178,3
20118,7	20118,7	20118,7	20118,7	20118,7	20118,7	20118,7
20118,7	20118,7	20118,7	20118,7	20118,7	20118,7	20118,7
20118,7	20118,7	20118,7	20118,7	20118,7	20118,7	20118,7
35779,5	35779,5	35779,5	35779,5	35779,5	35779,5	35779,5

PRIX A LA CONSOMMATION DES MENAGES DE GITEGA: MOIS DE FEVRIER 2023

janv.-19	févr.-19	mars-19	avr.-19	mai-19	août-20	sept.-20
35779,5	35779,5	35779,5	35779,5	35779,5	35779,5	35779,5
75142,2	75142,2	75142,2	75142,2	75142,2	75142,2	75142,2
24662,1	24500,0	24662,1	24662,1	24662,1	24665,5	24665,5
27000,0	26000,0	27000,0	27000,0	27000,0	30500,0	30500,0
19000,0	18000,0	19000,0	19000,0	19000,0	19500,0	19500,0
1000,0	1000,0	1000,0	1000,0	1000,0	1000,0	1000,0
35,0	35,0	35,0	35,0	35,0	50,0	50,0
0,0	25000,0	25000,0	25000,0	25000,0	25000,0	25000,0
40000,0	27000,0	40000,0	40000,0	40000,0	33000,0	33000,0
23332,1	23000,0	23500,0	23500,0	23500,0	27662,6	27662,6
15000,0	15000,0	15000,0	15000,0	15000,0	21312,0	21312,0
15000,0	13000,0	12000,0	12000,0	12000,0	30000,0	30000,0
4000,0	5500,0	4000,0	4000,0	4000,0	3500,0	3500,0
5000,0	4500,0	5000,0	5000,0	5000,0	4500,0	4500,0
9000,0	9000,0	9000,0	9000,0	9000,0	9000,0	9000,0
13000,0	12000,0	13000,0	13000,0	13000,0	12000,0	12000,0
6000,0	6000,0	6000,0	6000,0	6000,0	12000,0	12000,0
8000,0	8000,0	8000,0	8000,0	8000,0	6500,0	6500,0
7000,0	5000,0	7000,0	7000,0	7000,0	8000,0	8000,0
5000,0	5000,0	5000,0	5000,0	5000,0	6000,0	6000,0
3000,0	3000,0	2500,0	2500,0	2500,0	3634,2	3634,2
3000,0	3000,0	2500,0	2500,0	2500,0	5646,2	5646,2
5000,0	5000,0	5000,0	5000,0	5000,0	9283,2	9283,2
3000,0	3000,0	2500,0	2500,0	2500,0	3556,9	3556,9
3000,0	3000,0	2500,0	2500,0	2500,0	3000,0	3000,0
45000,0	45000,0	45000,0	45000,0	30000,0	60000,0	51428,6
82,0	82,0	82,0	82,0	82,0	82,0	82,0
290,0	290,0	290,0	290,0	290,0	290,0	290,0

PRIX A LA CONSOMMATION DES MENAGES DE GITEGA: MOIS DE FEVRIER 2023

janv.-19	févr.-19	mars-19	avr.-19	mai-19	août-20	sept.-20
546,0	546,0	546,0	546,0	546,0	546,0	546,0
20000,0	20000,0	20000,0	20000,0	20000,0	20000,0	20000,0
150000,0	150000,0	120000,0	150000,0	150000,0	120000,0	150000,0
100000,0	100000,0	100000,0	96000,0	96000,0	96000,0	96000,0
4500,0	4500,0	4500,0	4500,0	5000,0	6480,7	6480,7
273,7	304,7	329,6	360,6	376,7	490,1	367,3
11007,7	11893,4	11243,7	13678,1	13346,5	13227,1	7892,9
20000,0	20000,0	20000,0	20000,0	20000,0	20000,0	20000,0
1500000,0	1500000,0	1500000,0	1500000,0	1500000,0	1500000,0	1500000,0
320000,0	320000,0	320000,0	306523,8	339699,9	350000,0	350000,0
220000,0	220000,0	220000,0	206456,0	250000,0	250000,0	250000,0
400000,0	400000,0	400000,0	400000,0	350000,0	400000,0	400000,0
80000,0	80000,0	80000,0	80000,0	80000,0	70000,0	80000,0
190000,0	190000,0	190000,0	190000,0	200000,0	210000,0	210000,0
220000,0	220000,0	220000,0	220000,0	240000,0	260000,0	242133,8
150000,0	150000,0	150000,0	150000,0	150000,0	150000,0	150000,0
150000,0	150000,0	150000,0	150000,0	150000,0	150000,0	150000,0
300000,0	300000,0	300000,0	262074,1	300000,0	250000,0	250000,0
200000,0	200000,0	200000,0	200000,0	200000,0	200000,0	200000,0
8000,0	8459,0	8000,0	8000,0	8000,0	9000,0	9000,0
6560,1	4909,5	5842,3	7296,9	5795,9	5520,6	6281,7
70000,0	70000,0	70000,0	50000,0	50000,0	100000,0	100000,0
80000,0	80000,0	80000,0	80000,0	80000,0	112924,3	117417,8
12000,0	14533,6	11858,2	12344,8	15000,0	9321,7	9140,5
100000,0	120000,0	100000,0	100000,0	100000,0	87178,0	87178,0
20000,0	20000,0	23000,0	19309,8	19309,8	25000,0	25000,0
10241,1	10656,0	10466,4	10000,0	9764,9	10726,1	11961,1
0,0	100000,0	100000,0	100000,0	100000,0	100000,0	100000,0
3000,0	3000,0	3000,0	3000,0	3000,0	2931,8	2931,8

PRIX A LA CONSOMMATION DES MENAGES DE GITEGA: MOIS DE FEVRIER 2023

janv.-19	févr.-19	mars-19	avr.-19	mai-19	août-20	sept.-20
40000,0	40000,0	40000,0	75000,0	75000,0	70000,0	75000,0
1500,0	1500,0	1500,0	1500,0	1500,0	1500,0	1500,0
78297,4	76517,2	78297,4	76630,9	80000,0	82158,4	90000,0
120000,0	120000,0	120000,0	120000,0	120000,0	120000,0	120000,0
2500,0	2500,0	2500,0	2500,0	2500,0	2500,0	2500,0
1500,0	1500,0	1500,0	1500,0	1500,0	1817,1	1651,0
1224,7	1166,5	1166,5	894,4	1000,0	1180,6	1413,8
3000,0	2367,1	2672,7	2000,0	3000,0	2166,3	2890,5
300,0	300,0	300,0	300,0	300,0	300,0	244,9
500,0	421,7	500,0	464,2	475,8	403,1	421,7
1500,0	1500,0	1500,0	1500,0	1500,0	1500,0	1500,0
1500,0	1853,9	1500,0	1500,0	1500,0	1500,0	1345,4
4000,0	4000,0	3158,2	4000,0	4000,0	4000,0	3659,3
3000,0	3000,0	2500,0	3000,0	3000,0	4000,0	4000,0
500,0	531,3	500,0	500,0	500,0	531,3	667,6
500,0	421,7	500,0	464,8	387,3	421,7	387,3
2500,0	2500,0	2823,1	2500,0	2500,0	3000,0	2500,0
11323,7	12347,6	11278,2	11177,4	12408,6	8434,3	9125,8
13000,0	13000,0	14000,0	13325,1	13493,8	15000,0	15000,0
8485,3	8000,0	8209,7	8163,3	8000,0	8653,5	7113,8
3500,0	3500,0	3578,8	3500,0	3500,0	4060,6	3158,2
10656,0	10000,0	10000,0	10000,0	10000,0	10000,0	10000,0
58284,8	43649,2	58284,8	57629,8	58284,8	60000,0	60000,0
20000,0	20000,0	20000,0	20000,0	15000,0	25000,0	23207,9
1129,2	1200,0	1177,0	1200,0	1200,0	1252,9	1263,3
10322,8	10000,0	10000,0	10000,0	10000,0	10000,0	10000,0
7000,0	7000,0	6885,7	6797,1	7000,0	6932,7	7305,9
800,0	800,0	800,0	800,0	800,0	800,0	800,0
2500,0	2500,0	2500,0	3000,0	3000,0	3000,0	2823,1
2500,0	2500,0	2500,0	2500,0	2500,0	3000,0	2500,0
2500,0	2500,0	2000,0	1500,0	1500,0	1500,0	1500,0
6000,0	6000,0	4160,2	6000,0	6000,0	5000,0	5000,0
7000,0	5711,9	6316,4	7000,0	7000,0	8026,3	6324,6
15000,0	14659,0	14659,0	15000,0	15000,0	25000,0	15000,0
280,0	276,5	287,8	308,3	305,3	290,9	305,0

PRIX A LA CONSOMMATION DES MENAGES DE GITEGA: MOIS DE FEVRIER 2023

janv.-19	févr.-19	mars-19	avr.-19	mai-19	août-20	sept.-20
4000,0	4472,1	4000,0	4000,0	4000,0	4000,0	4000,0
5000,0	5000,0	5000,0	5500,0	5500,0	6000,0	6000,0
0,0	4000,0	4000,0	4000,0	4000,0	4000,0	4000,0
14000,0	14000,0	14000,0	13831,3	14831,4	16248,1	16494,9
600,0	421,7	430,9	363,4	430,9	330,2	330,2
100,0	119,6	100,0	100,0	100,0	100,0	92,6
400,0	464,2	400,0	400,0	500,0	391,5	353,6
400,0	464,2	500,0	500,0	500,0	500,0	387,3
2500,0	2500,0	2500,0	2000,0	2500,0	2000,0	2236,1
1000,0	1000,0	1000,0	1000,0	1000,0	1000,0	1000,0
2154,4	2154,4	2154,4	1931,0	2299,3	2236,1	2236,1
1000,0	928,3	630,0	707,1	630,0	669,4	630,0
4000,0	4000,0	4000,0	4000,0	4000,0	3000,0	3000,0
3000,0	3000,0	2823,1	2000,0	2000,0	2500,0	2320,8
3000,0	3000,0	3000,0	3000,0	3000,0	3000,0	3000,0
591,6	600,0	591,6	559,3	500,0	559,3	559,3
20000,0	20000,0	20000,0	20000,0	20000,0	20000,0	20000,0
20000,0	20000,0	20000,0	20000,0	20000,0	20000,0	20000,0
300,0	300,0	300,0	300,0	300,0	300,0	300,0
300,0	300,0	300,0	300,0	300,0	300,0	300,0
250,0	300,0	353,6	250,0	250,0	250,0	250,0
990,6	900,0	900,0	900,0	1039,2	808,8	715,7
1172,5	1203,8	1203,0	1214,8	1328,2	1351,6	1257,4
228,9	262,1	258,4	228,0	240,0	215,6	231,7
2750,0	2750,0	2750,0	2750,0	2750,0	4098,8	5600,0
569,2	619,2	555,6	638,2	748,3	572,0	591,6
442,7	387,3	412,9	428,2	547,7	475,2	475,2
3904,0	3741,7	3482,0	3956,3	4472,1	4310,1	4310,1
5612,5	6419,9	5932,8	5866,0	6300,0	6217,0	6148,2
912,9	1308,4	860,4	674,5	1000,0	1020,2	1045,3
1732,1	1732,1	1732,1	1732,1	1732,1	1357,2	1357,2
2730,0	3753,0	3391,2	4272,7	4487,7	3795,3	2327,0
8884,6	8884,6	8884,6	8884,6	8884,6	14200,0	14200,0
2500,0	2500,0	2500,0	2500,0	2500,0	2500,0	2500,0
1500,0	1500,0	1500,0	1500,0	1500,0	1244,7	1549,2
3098,4	3000,0	3000,0	3000,0	3000,0	2600,0	2236,1
5600,0	5600,0	5600,0	4098,8	4098,8	4098,8	4098,8
2904,4	2904,4	2645,8	2645,8	2645,8	2049,4	2049,4
1449,1	1500,0	1651,0	1500,0	1500,0	1974,5	2000,0
7000,0	7000,0	7000,0	7000,0	7000,0	7937,3	7937,3
45000,0	45000,0	45000,0	45000,0	45000,0	45000,0	45000,0

PRIX A LA CONSOMMATION DES MENAGES DE GITEGA: MOIS DE FEVRIER 2023

janv.-19	févr.-19	mars-19	avr.-19	mai-19	août-20	sept.-20
0,0	500,0	500,0	500,0	500,0	500,0	500,0
0,0	3000,0	3000,0	3000,0	3000,0	3000,0	3000,0
0,0	10000,0	10000,0	10000,0	10000,0	10000,0	10000,0
0,0	700,0	700,0	700,0	700,0	700,0	700,0
0,0	6500,0	6500,0	6500,0	6500,0	6500,0	6500,0
2250,0	2250,0	2250,0	2250,0	2250,0	2250,0	2250,0
0,0	1500,0	1500,0	1500,0	1500,0	1500,0	1500,0
0,0	6995,0	6995,0	6995,0	6995,0	6995,0	6995,0
0,0	10000,0	10000,0	10000,0	10000,0	10000,0	10000,0
0,0	6180,0	6180,0	6180,0	6180,0	6180,0	6180,0
0,0	10000,0	10000,0	10000,0	10000,0	10000,0	10000,0
0,0	7040,0	7650,0	10000,0	10000,0	10000,0	10000,0
0,0	10000,0	10000,0	10000,0	10000,0	10000,0	10000,0
0,0	7650,0	7650,0	7650,0	7650,0	7650,0	7650,0
0,0	4500,0	4500,0	4500,0	4500,0	4500,0	4500,0
0,0	100,0	100,0	500,0	500,0	500,0	500,0
0,0	500,0	500,0	500,0	500,0	500,0	500,0
0,0	200,0	200,0	200,0	200,0	200,0	200,0
0,0	10000,0	10000,0	10000,0	10000,0	10000,0	10000,0
0,0	15000,0	15000,0	15000,0	15000,0	15000,0	15000,0
0,0	1000,0	1000,0	1000,0	1000,0	1000,0	1000,0
261658,8	261658,8	261658,8	250000,0	250000,0	280781,9	280781,9
0,0	3250000,0	3250000,0	3250000,0	3250000,0	3700000,0	3700000,0
2100000,0	2100000,0	2100000,0	2100000,0	2100000,0	2100000,0	2100000,0

PRIX A LA CONSOMMATION DES MENAGES DE GITEGA: MOIS DE FEVRIER 2023

janv.-19	févr.-19	mars-19	avr.-19	mai-19	août-20	sept.-20
150000,0	150000,0	150000,0	150000,0	150000,0	150000,0	150000,0
140000,0	140000,0	140000,0	140000,0	140000,0	140000,0	140000,0
17886,1	15998,7	17748,2	17698,3	17698,3	17410,1	17320,5
63000,0	63000,0	63000,0	63000,0	63000,0	65000,0	60000,0
13000,0	13000,0	13000,0	13331,2	13331,2	18000,0	18000,0
5000,0	5000,0	4500,0	4000,0	4000,0	4554,9	4743,4
7500,0	7500,0	7500,0	7162,8	7162,8	5477,2	6324,6
150000,0	150000,0	150000,0	150000,0	150000,0	150000,0	150000,0
130000,0	130000,0	130000,0	130000,0	130000,0	30000,0	30000,0
30000,0	30000,0	30000,0	30000,0	30000,0	25000,0	25000,0
20000,0	20000,0	20000,0	20000,0	20000,0	30000,0	30000,0
2430,0	2430,0	2430,0	2430,0	2430,0	2430,0	2430,0
2380,0	2380,0	2380,0	2380,0	2380,0	2380,0	2380,0
5000,0	5000,0	5000,0	5000,0	5000,0	11000,0	11000,0
6000,0	6000,0	6000,0	6000,0	6000,0	7955,4	7955,4
12500,0	12500,0	15000,0	15000,0	15000,0	11525,3	11525,3
3000,0	3000,0	3000,0	3000,0	3000,0	3000,0	3000,0
5000,0	5000,0	5000,0	5000,0	5000,0	4000,0	4000,0
2000,0	2000,0	2000,0	2000,0	2000,0	3464,1	3464,1
1000,0	1000,0	1000,0	1000,0	1000,0	1069,9	1069,9
3000,0	3000,0	3000,0	3000,0	3000,0	1732,1	1732,1
5000,0	5000,0	5000,0	5000,0	5000,0	2000,0	2000,0
40000,0	40000,0	40000,0	40000,0	40000,0	40000,0	40000,0
20000,0	20000,0	20000,0	20000,0	20000,0	20000,0	20000,0
35000,0	35000,0	35000,0	35000,0	35000,0	35000,0	35000,0
8000,0	8000,0	8000,0	8000,0	8000,0	12000,0	12000,0
3000,0	3000,0	3000,0	3000,0	3000,0	2289,4	2289,4
1500,0	1500,0	1500,0	1500,0	1500,0	1500,0	1500,0
793,7	630,0	500,0	500,0	500,0	630,0	630,0
440,1	300,0	300,0	300,0	300,0	244,9	244,9
6500,0	6500,0	6500,0	6500,0	6500,0	6500,0	6500,0

PRIX A LA CONSOMMATION DES MENAGES DE GITEGA: MOIS DE FEVRIER 2023

janv.-19	févr.-19	mars-19	avr.-19	mai-19	août-20	sept.-20
60000,0	60000,0	60000,0	60000,0	60000,0	50000,0	50000,0
80000,0	80000,0	80000,0	80000,0	80000,0	114471,4	114471,4
50000,0	50000,0	50000,0	50000,0	50000,0	50000,0	50000,0
200000,0	213120,4	206456,0	220000,0	220000,0	196609,5	196609,5
165,0	165,0	165,0	165,0	165,0	165,0	165,0
257,0	257,0	257,0	257,0	257,0	257,0	257,0
220,0	220,0	220,0	220,0	220,0	220,0	220,0
220,0	220,0	220,0	220,0	220,0	220,0	220,0
600,0	600,0	600,0	600,0	600,0	600,0	600,0
1500,0	1500,0	1500,0	1500,0	1500,0	1500,0	1500,0
800,0	800,0	800,0	800,0	800,0	800,0	800,0
800,0	800,0	800,0	800,0	800,0	800,0	800,0
128,0	128,0	128,0	128,0	128,0	128,0	128,0
165,0	165,0	165,0	165,0	165,0	165,0	165,0
165,0	165,0	165,0	165,0	165,0	165,0	165,0
165,0	165,0	165,0	165,0	165,0	165,0	165,0
450,0	450,0	450,0	450,0	450,0	450,0	450,0
1088,0	1088,0	1088,0	1088,0	1088,0	1088,0	1088,0
165,0	165,0	165,0	165,0	165,0	165,0	165,0
120,0	120,0	120,0	120,0	120,0	120,0	120,0
96,0	96,0	96,0	96,0	96,0	96,0	96,0
96,0	96,0	96,0	96,0	96,0	96,0	96,0
198,0	198,0	198,0	198,0	198,0	198,0	198,0
198,0	198,0	198,0	198,0	198,0	198,0	198,0
420,0	420,0	420,0	420,0	420,0	420,0	420,0
180,0	180,0	180,0	180,0	180,0	180,0	180,0
188,0	188,0	188,0	188,0	188,0	188,0	188,0
150,0	150,0	150,0	150,0	150,0	150,0	150,0
36,0	36,0	36,0	36,0	36,0	36,0	36,0
186,0	186,0	186,0	186,0	186,0	186,0	186,0

PRIX A LA CONSOMMATION DES MENAGES DE GITEGA: MOIS DE FEVRIER 2023

janv.-19	févr.-19	mars-19	avr.-19	mai-19	août-20	sept.-20
72,0	72,0	72,0	72,0	72,0	72,0	72,0
186,0	186,0	186,0	186,0	186,0	186,0	186,0
210,0	210,0	210,0	210,0	210,0	210,0	210,0
120,0	120,0	120,0	120,0	120,0	120,0	120,0
188,0	188,0	188,0	188,0	188,0	188,0	188,0
150,0	150,0	150,0	150,0	150,0	150,0	150,0
30000,0	30000,0	30000,0	30000,0	30000,0	25736,8	29662,9
315818,0	315818,0	200000,0	200000,0	200000,0	200000,0	200000,0
160000,0	160000,0	160000,0	160000,0	160000,0	160000,0	160000,0
270000,0	270000,0	270000,0	270000,0	270000,0	270000,0	270000,0
650000,0	650000,0	650000,0	650000,0	650000,0	650000,0	650000,0
35000,0	35000,0	35000,0	30000,0	30000,0	35000,0	35000,0
80000,0	65000,0	65000,0	70000,0	60000,0	70000,0	70000,0
15000,0	15000,0	15000,0	11500,0	15000,0	15000,0	11000,0
11000,0	11000,0	10830,7	11000,0	11000,0	10322,8	12000,0
0,0	0,0	90000,0	90000,0	90000,0	90000,0	90000,0
15000,0	11323,7	16000,0	16000,0	16000,0	15659,5	15659,5
12000,0	12000,0	12000,0	12000,0	12000,0	12493,3	12493,3
5000,0	5000,0	5000,0	5000,0	5000,0	4242,6	3914,9
500,0	500,0	415,2	377,2	430,9	430,9	447,2
3000,0	3000,0	3000,0	3000,0	3000,0	2700,0	3000,0
1800,0	1800,0	1900,0	1900,0	1900,0	1900,0	2000,0
1600,0	1600,0	2000,0	2000,0	2000,0	2000,0	2200,0
1700,0	1700,0	1700,0	1700,0	1700,0	1700,0	1700,0
4000,0	4000,0	4000,0	4000,0	4000,0	4000,0	4000,0

PRIX A LA CONSOMMATION DES MENAGES DE GITEGA: MOIS DE FEVRIER 2023

janv.-19	févr.-19	mars-19	avr.-19	mai-19	août-20	sept.-20
2000,0	2000,0	2000,0	2000,0	2000,0	2000,0	2000,0
3000,0	3000,0	3000,0	3000,0	3000,0	3000,0	3000,0
1000,0	1000,0	1000,0	1000,0	1000,0	1000,0	1000,0
3000,0	3000,0	3000,0	3000,0	3000,0	3000,0	3000,0
531,3	531,3	500,0	560,3	547,7	719,9	664,9
700,0	700,0	619,0	700,0	648,1	861,8	765,2
1088,4	1065,6	1000,0	1032,3	1000,0	1220,6	1200,0
394,7	400,0	400,0	365,9	374,2	386,9	382,6
6000,0	6000,0	6000,0	6000,0	6000,0	7000,0	6047,5
2000,0	2000,0	2000,0	2000,0	2000,0	2000,0	2000,0
2000,0	2000,0	2000,0	2000,0	2000,0	2000,0	2000,0
13500,0	13500,0	13500,0	13500,0	13500,0	14500,0	14500,0
300,0	430,9	464,2	430,9	430,9	330,2	300,0
50,0	50,0	50,0	50,0	50,0	100,0	86,6
200,0	181,7	200,0	200,0	200,0	193,7	262,1
700,0	643,5	700,0	700,0	700,0	433,3	448,1
1732,1	1500,0	1732,1	1500,0	1500,0	1732,1	1500,0
1000,0	1000,0	1000,0	1000,0	1000,0	1500,0	1000,0
5000,0	5000,0	5000,0	5000,0	5000,0	5000,0	5000,0
56696,4	56696,4	56696,4	56696,4	56696,4	56696,4	56696,4
49528,9	49528,9	49528,9	49528,9	49528,9	49528,9	49528,9
7000,0	7000,0	7000,0	7000,0	7000,0	7000,0	7000,0
62402,5	62402,5	62402,5	62402,5	62402,5	62402,5	62402,5
100000,0	100000,0	100000,0	100000,0	100000,0	100000,0	100000,0

PRIX A LA CONSOMMATION DES MENAGES DE GITEGA: MOIS DE FEVRIER 2023

janv.-19	févr.-19	mars-19	avr.-19	mai-19	août-20	sept.-20
1500,0	1500,0	1500,0	1500,0	1500,0	1224,7	1224,7
814,3	600,0	600,0	600,0	600,0	726,8	600,0
1000,0	1000,0	1000,0	1000,0	1000,0	1200,0	916,5
773,7	773,7	773,7	800,0	800,0	800,0	731,9
200,0	200,0	165,1	200,0	173,2	193,7	153,7
500,0	500,0	500,0	300,0	300,0	400,0	381,3
1500,0	1500,0	1500,0	1500,0	1500,0	1500,0	1500,0
902,5	1024,7	931,6	1500,0	1500,0	1220,3	768,7
700,0	1024,7	902,5	1500,0	1500,0	1094,3	689,4
1414,2	1414,2	1414,2	2154,4	2154,4	1797,7	1467,8
1442,2	1414,2	1414,2	2000,0	1000,0	1651,0	1338,9
1144,7	1224,7	1341,6	1500,0	1000,0	1500,0	1500,0
1732,1	1732,1	1732,1	2000,0	2000,0	2236,1	2154,4
1275,4	1500,0	1341,6	1500,0	1500,0	1500,0	1500,0
2000,0	2000,0	2000,0	2000,0	2000,0	2236,1	2236,1
5000,0	5000,0	5000,0	5000,0	5000,0	7000,0	7000,0
3000,0	3000,0	3000,0	3000,0	3000,0	3000,0	3000,0
1800,0	1800,0	1800,0	1800,0	1800,0	2000,0	1864,3
1363,5	1249,0	1265,8	1265,8	1300,0	1300,0	1500,0
1565,9	1500,0	1532,6	1500,0	1500,0	1532,6	1500,0
1100,0	1000,0	1030,9	1000,0	1200,0	1132,4	1032,3
1200,0	1111,1	1200,0	1200,0	1121,9	1129,2	1062,7
648,1	638,2	664,9	700,0	600,0	594,4	559,3
15000,0	15000,0	15000,0	15000,0	15000,0	15000,0	15000,0
35000,0	35000,0	35000,0	35000,0	35000,0	38971,1	38971,1
3500,0	3500,0	3500,0	3500,0	3500,0	4000,0	4000,0
400,0	400,0	500,0	500,0	500,0	500,0	500,0
788,4	1228,0	824,3	700,0	700,0	832,0	795,8

PRIX A LA CONSOMMATION DES MENAGES DE GITEGA: MOIS DE FEVRIER 2023

janv.-19	févr.-19	mars-19	avr.-19	mai-19	août-20	sept.-20
10000,0	15000,0	13554,0	15000,0	10000,0	17320,5	17320,5
8525,5	9283,2	7647,2	8242,6	15000,0	14142,1	13480,1
8000,0	5000,0	5623,4	5000,0	5000,0	7071,1	7071,1
630,0	630,0	707,1	584,8	552,0	447,2	500,0
721,1	721,1	658,0	669,4	500,0	793,7	793,7
4000,0	4000,0	4000,0	4000,0	4000,0	4000,0	3000,0
2000,0	2000,0	2000,0	2000,0	2000,0	2000,0	2000,0
5000,0	5000,0	5000,0	4500,0	4500,0	4000,0	4500,0
10000,0	10000,0	10000,0	10000,0	10000,0	7883,7	10000,0
3500,0	3500,0	3500,0	3500,0	3500,0	3000,0	3324,7
4500,0	4500,0	4500,0	4500,0	4500,0	3659,3	4500,0
7000,0	7000,0	7000,0	7000,0	7000,0	5646,2	7000,0
10000,0	10000,0	10000,0	10000,0	10000,0	10000,0	10000,0
15000,0	15000,0	15000,0	15000,0	15000,0	15000,0	15000,0
1000,0	793,7	1000,0	1000,0	1000,0	793,7	707,1
500,0	500,0	500,0	500,0	500,0	1000,0	861,8
500,0	500,0	500,0	500,0	500,0	430,9	542,9
700,0	625,7	659,8	630,0	793,7	793,7	659,0
117,6	114,5	114,5	131,0	114,5	158,7	114,5
500,0	500,0	500,0	500,0	500,0	630,0	630,0
3000,0	3000,0	1948,1	3000,0	3260,1	3324,7	3000,0
4000,0	4000,0	4000,0	4000,0	3659,3	3500,0	3500,0
4952,9	4500,0	4000,0	4000,0	4326,7	5792,9	5000,0
6000,0	6000,0	6000,0	6000,0	5661,9	6000,0	6000,0
11000,0	9461,5	11000,0	11323,7	11323,7	12000,0	12000,0
3000,0	3000,0	3000,0	3000,0	3000,0	4000,0	5000,0
3076,9	3076,9	3076,9	3076,9	3500,0	3500,0	3046,3
1500,0	1500,0	1500,0	1500,0	1500,0	1800,0	1681,0
1000,0	1000,0	1000,0	800,0	1000,0	1000,0	932,2
700,0	700,0	700,0	800,0	700,0	800,0	800,0
800,0	752,5	776,1	765,2	731,9	861,8	928,3
3000,0	3000,0	3000,0	2656,6	2656,6	2300,0	2620,7
3000,0	3000,0	3000,0	3324,7	3324,7	3500,0	3659,3
700,0	695,2	635,0	693,6	700,0	806,1	800,0

PRIX A LA CONSOMMATION DES MENAGES DE GITEGA: MOIS DE FEVRIER 2023

janv.-19	févr.-19	mars-19	avr.-19	mai-19	août-20	sept.-20
1817,1	1473,6	2000,0	2000,0	2000,0	1500,0	1292,7
7000,0	7000,0	7000,0	7000,0	7000,0	7000,0	7000,0
1500,0	1310,4	1500,0	1000,0	1310,4	1519,8	1500,0
1000,0	1000,0	1000,0	1000,0	1259,9	1370,8	1000,0
1000,0	1000,0	800,0	800,0	1000,0	894,4	900,0
1000,0	914,7	800,0	800,0	965,5	965,5	800,0
700,0	728,3	594,4	648,1	594,4	559,3	531,3
1000,0	1103,6	1000,0	1000,0	1000,0	1059,6	1000,0
1000,0	887,9	1000,0	914,6	1000,0	1000,0	1000,0
2000,0	2000,0	2000,0	2000,0	1965,2	2000,0	2000,0
2364,4	2286,5	2449,5	2738,6	3000,0	2080,1	1889,9
15000,0	15000,0	15000,0	15000,0	15000,0	51614,0	51614,0
55287,7	65000,0	60000,0	66625,7	66625,7	61622,4	61622,4
30000,0	29662,9	30000,0	30000,0	29317,9	31581,8	23074,8
6000,0	5646,2	5706,3	5651,4	6506,6	7883,7	8242,6
8190,7	8190,7	7318,6	7162,8	6000,0	10591,0	9000,0
15000,0	15000,0	15000,0	15000,0	15000,0	15000,0	15000,0
3000,0	3000,0	3000,0	3324,7	3000,0	4000,0	3000,0
3000,0	3000,0	3000,0	3000,0	3000,0	4000,0	3000,0
5000,0	5000,0	5000,0	5000,0	5000,0	5000,0	5000,0
35000,0	35000,0	35000,0	35000,0	35000,0	35000,0	45825,8
20000,0	20000,0	20000,0	20000,0	20000,0	20000,0	28284,3
79,4	79,4	100,0	127,5	100,0	69,3	58,5
131,0	131,0	142,6	100,0	100,0	100,0	100,0
1000,0	1000,0	1000,0	1000,0	1000,0	1500,0	1500,0
1000,0	1000,0	1000,0	1000,0	1000,0	1500,0	1500,0
1000,0	1000,0	1000,0	1000,0	1000,0	1500,0	1500,0
1000,0	1000,0	1000,0	1000,0	1000,0	1500,0	1500,0
1000,0	1000,0	1000,0	1000,0	1000,0	1500,0	1500,0
1000,0	1000,0	1000,0	1000,0	1000,0	1500,0	1500,0
1000,0	1000,0	1000,0	1000,0	1000,0	1500,0	1500,0

PRIX A LA CONSOMMATION DES MENAGES DE GITEGA: MOIS DE FEVRIER 2023

janv.-19	févr.-19	mars-19	avr.-19	mai-19	août-20	sept.-20
500,0	500,0	632,5	500,0	500,0	1500,0	1500,0
2000,0	2000,0	2000,0	2000,0	2000,0	2000,0	2000,0
1000,0	1000,0	1000,0	1000,0	1000,0	1000,0	1000,0

PRIX A LA CONSOMMATION DES MENAGES DE GITEGA: MOIS DE FEVRIER 2023

oct.-20	nov.-20	déc.-20	janv.-21	févr.-21	mars-21	avr.-21
1794,3	1794,3	1800,0	1816,3	1810,6	1816,3	1799,1
1635,6	1635,6	1643,4	1615,2	1649,2	1674,6	1600,0
2919,2	2919,2	3131,9	3154,4	2674,1	2500,0	2724,1
72456,9	72456,9	71506,5	74142,5	75000,0	72456,9	73972,2
835,3	835,3	906,2	867,9	948,4	687,8	556,1
1065,6	1065,6	1200,0	1053,6	1000,0	945,7	800,0
1200,0	1200,0	1200,0	1200,0	1100,0	1100,0	1100,0
1411,5	1411,5	1318,3	1243,1	1241,9	1091,8	992,7
1382,8	1382,8	1400,0	1394,4	1400,0	1400,0	1044,7
1549,2	1549,2	1600,0	1700,0	1700,0	1700,0	1900,0
1849,9	1849,9	1965,2	1983,0	1829,4	1866,8	1422,5
1172,1	1172,1	1214,7	1296,1	1236,0	1036,0	921,2
1864,3	1864,3	1931,0	2000,0	2000,0	2000,0	2000,0
1800,0	1800,0	1864,3	2038,5	1800,0	1949,4	2200,0
1766,0	1766,0	2200,0	2131,2	1876,2	2300,0	1800,0
1422,9	1422,9	1503,3	1368,8	1368,8	1256,3	1281,9
3500,0	3500,0	3500,0	4160,2	4160,2	3885,0	4500,0
2364,8	2364,8	2364,8	2431,5	2431,5	2431,5	2431,5
528,8	528,8	528,8	528,8	528,8	812,4	837,6
944,2	944,2	944,2	944,2	944,2	980,3	636,6
1652,0	1652,0	1652,0	1652,0	1652,0	1182,9	1491,4
380,7	380,7	380,7	380,7	380,7	433,5	577,5
351,0	351,0	351,0	351,0	351,0	325,6	375,1
1852,4	1852,4	1852,4	1852,4	1852,4	1852,4	1852,4
143,1	143,1	164,0	145,2	152,4	153,7	145,2
928,3	928,3	861,8	1000,0	1000,0	1000,0	1071,4
157,7	157,7	157,7	157,7	157,7	146,1	146,1
7000,0	7000,0	7000,0	7000,0	7000,0	7000,0	7000,0
9000,0	9000,0	9000,0	9000,0	9000,0	9000,0	9000,0
3500,0	3500,0	3500,0	3692,0	3912,0	4000,0	4000,0
11629,9	11629,9	11000,0	11000,0	11000,0	11000,0	11000,0
7000,0	7000,0	7000,0	7000,0	7000,0	7000,0	7000,0
7000,0	7000,0	7000,0	8000,0	7000,0	7000,0	7391,5
6000,0	6000,0	6000,0	7000,0	6000,0	6000,0	6480,7
8063,2	8063,2	8726,8	8556,8	8228,5	7759,7	8666,7
15000,0	15000,0	13635,1	13635,1	13276,1	12926,6	13276,1
11911,4	11911,4	11292,4	11292,4	10626,6	10322,8	10322,8
4500,0	4500,0	4500,0	4500,0	4500,0	4500,0	4500,0
32974,1	32974,1	27821,3	26196,4	26962,4	32201,2	39224,8
7854,6	7854,6	6796,8	6421,6	6279,9	6374,6	7379,6

PRIX A LA CONSOMMATION DES MENAGES DE GITEGA: MOIS DE FEVRIER 2023

oct.-20	nov.-20	déc.-20	janv.-21	févr.-21	mars-21	avr.-21
26619,0	26619,0	17115,6	23672,4	23809,5	26550,3	29110,7
1594,0	1594,0	1594,0	1627,6	1627,6	1594,0	1562,0
2327,0	2327,0	2500,0	2416,6	2596,2	2758,9	2758,9
1600,0	1600,0	1691,8	1500,0	1500,0	1500,0	1500,0
5960,4	5960,4	5960,4	5500,0	5500,0	5500,0	5500,0
2500,0	2500,0	2500,0	2500,0	2500,0	2500,0	2500,0
22000,0	22000,0	22000,0	22000,0	22000,0	22000,0	22000,0
15000,0	15000,0	15000,0	15000,0	15000,0	14659,0	13608,2
1500,0	1500,0	1500,0	1500,0	1500,0	1500,0	1500,0
4500,0	4500,0	4500,0	4870,0	4743,4	5000,0	5000,0
17000,0	17000,0	17000,0	17000,0	17000,0	17000,0	17000,0
343,1	343,1	361,6	397,6	385,0	365,1	400,5
400,0	400,0	450,0	420,0	447,2	420,0	450,0
3500,0	3500,0	3500,0	3500,0	3500,0	3500,0	3500,0
2097,6	2097,6	2271,4	2466,2	2600,0	2598,9	2641,9
25165,6	25165,6	27165,6	27497,0	29491,4	29491,4	30000,0
23165,5	23165,5	25165,6	27000,0	27000,0	29662,9	29662,9
11000,0	11000,0	11000,0	11000,0	13750,0	11000,0	11000,0
3096,8	3096,8	3196,8	3000,0	3000,0	3000,0	2888,8
30000,0	30000,0	30000,0	30000,0	30000,0	30000,0	30000,0
25000,0	25000,0	25000,0	26000,0	26000,0	30000,0	30000,0
30000,0	30000,0	30000,0	32000,0	35000,0	40000,0	40000,0
505,6	505,6	552,5	673,5	732,4	575,5	466,2
435,5	435,5	505,7	500,2	548,1	588,6	576,5
1055,6	1055,6	1161,2	1249,7	1235,7	1228,2	1112,6
452,7	452,7	424,1	401,1	402,7	458,8	539,0
2843,5	2843,5	3742,9	873,8	917,8	1025,2	979,7
3010,6	3010,6	2488,3	2702,0	1996,2	1115,9	690,9
3425,8	3425,8	3425,8	3425,8	3425,8	1559,7	1127,1
1124,9	1124,9	1012,1	1112,7	944,4	1136,7	1138,8
2612,2	2612,2	1989,5	1785,3	1420,7	1897,9	1674,1
2222,6	2222,6	2223,1	2298,8	1969,1	2244,9	2062,9
817,8	817,8	313,6	299,1	337,5	334,1	295,5
1794,4	1794,4	1392,3	1450,6	1149,5	1613,8	4126,8
1094,1	1094,1	1478,4	1392,0	1243,8	1615,7	2035,3
1264,2	1264,2	1237,2	1088,7	1297,1	1325,9	1602,6
1062,6	1062,6	1089,8	1314,8	1273,4	1515,9	2336,4
731,9	731,9	731,9	742,8	742,8	753,9	753,9
660,5	660,5	633,3	642,9	697,3	575,3	682,4
1861,2	1861,2	1948,4	1500,0	2000,0	2364,4	2000,0
3000,0	3000,0	2921,7	1415,6	2202,3	3008,8	3310,1
1185,6	1185,6	1271,2	1118,3	1325,5	1624,3	1636,7
9327,3	9327,3	9219,0	9484,1	8877,9	9994,7	9201,0
1008,1	1008,1	1237,5	1046,6	1032,8	1299,0	1372,2

PRIX A LA CONSOMMATION DES MENAGES DE GITEGA: MOIS DE FEVRIER 2023

oct.-20	nov.-20	déc.-20	janv.-21	févr.-21	mars-21	avr.-21
184,2	184,2	189,5	190,6	191,8	221,5	241,4
213,5	213,5	142,6	124,1	134,7	146,8	155,5
596,5	596,5	495,1	515,9	455,0	515,1	523,7
1548,9	1548,9	1590,4	2018,3	1886,7	1827,7	2101,2
570,6	570,6	660,5	714,9	691,5	950,8	647,2
3967,0	3967,0	4723,2	4048,5	3222,0	3602,8	2970,0
712,7	712,7	630,0	686,0	656,6	663,8	608,6
5803,0	5803,0	6439,9	5749,6	6465,3	6575,1	5107,3
1580,8	1580,8	1604,9	1495,2	1613,2	1568,2	1555,3
2000,0	2000,0	2000,0	2000,0	1915,4	1949,4	2000,0
1563,9	1563,9	1552,1	1444,5	1595,9	1552,9	1512,6
1532,6	1532,6	1482,9	1396,4	1482,9	1492,7	1326,3
3324,7	3324,7	3356,5	2833,5	2517,5	2560,5	2659,0
1766,0	1766,0	1766,0	1766,0	2000,0	1400,0	2200,0
934,5	934,5	876,8	683,5	690,0	705,3	959,3
1140,2	1140,2	1300,0	726,2	771,4	848,5	1200,0
241,1	241,1	199,0	269,2	260,3	352,9	326,1
303,6	303,6	382,5	444,3	520,5	527,2	521,1
614,3	614,3	764,8	862,3	944,2	971,6	861,0
472,8	472,8	482,8	554,9	523,1	576,6	628,2
294,7	294,7	294,7	294,7	294,7	323,6	323,6
1148,9	1148,9	1200,0	1282,8	1265,8	1374,8	1400,0
736,9	736,9	739,1	820,6	889,6	895,1	932,2
595,3	595,3	694,8	783,7	772,0	793,6	895,3
2466,2	2466,2	2500,0	2466,2	2459,5	2512,9	2622,7
6162,2	6162,2	6162,2	6162,2	6000,0	5400,0	5400,0
13000,0	13000,0	9000,0	9000,0	12000,0	13000,0	12657,7
25,0	25,0	25,0	25,0	25,0	25,0	25,0
1129,2	1129,2	1109,8	1129,2	1084,4	1053,5	1095,4
5500,0	5500,0	6162,2	5646,2	5244,0	6000,0	6000,0
7000,0	7000,0	6977,7	6829,2	6649,4	5803,2	6401,2
109,4	109,4	114,5	131,0	131,0	114,5	131,0
6246,0	6246,0	5760,0	6239,8	4733,4	5510,1	4694,4
3946,4	3946,4	5145,0	6352,4	7096,0	6496,7	4041,6
1400,0	1400,0	1500,0	1500,0	1502,7	1500,0	1545,5
15000,0	15000,0	13924,8	15000,0	15000,0	15000,0	15000,0
20000,0	20000,0	22000,0	22000,0	22000,0	25000,0	25000,0
5500,0	5500,0	6000,0	5661,9	5661,9	5661,9	5828,5
25807,0	25807,0	27232,3	25329,0	27284,8	25409,9	25000,0
1724,7	1724,7	1693,9	1897,4	1949,4	1949,4	1898,2
5500,0	5500,0	5500,0	5500,0	5500,0	5328,0	5161,4

PRIX A LA CONSOMMATION DES MENAGES DE GITEGA: MOIS DE FEVRIER 2023

oct.-20	nov.-20	déc.-20	janv.-21	févr.-21	mars-21	avr.-21
5500,0	5500,0	5328,0	5328,0	5161,4	5161,4	5161,4
4875,0	4875,0	4875,0	4500,0	4875,0	4326,7	4326,7
748,3	748,3	748,3	700,0	700,0	782,4	753,9
1500,0	1500,0	1500,0	1500,0	1500,0	1500,0	1500,0
725,9	725,9	623,6	596,5	596,5	583,3	583,3
1000,0	1000,0	928,3	1000,0	1000,0	1000,0	1000,0
67453,7	67453,7	70000,0	90000,0	90000,0	90000,0	90000,0
1095,4	1095,4	1200,0	1095,4	1200,0	1200,0	1062,7
591,6	591,6	648,1	591,6	648,1	648,1	559,3
13000,0	13000,0	13000,0	13490,7	13490,7	13490,7	15164,5
38000,0	38000,0	38000,0	38000,0	38000,0	38000,0	38000,0
45000,0	45000,0	47000,0	48959,2	47000,0	55000,0	41250,0
1864,3	1864,3	1864,3	1842,6	1800,0	1886,3	1931,0
1396,4	1396,4	1300,0	1300,0	1300,0	1500,0	1500,0
1500,0	1500,0	1500,0	1479,7	1500,0	1500,0	1500,0
4000,0	4000,0	4000,0	4000,0	4160,2	4000,0	4000,0
500,0	500,0	500,0	500,0	500,0	500,0	464,2
75,0	75,0	82,5	82,5	82,5	75,0	90,9
100,0	100,0	100,0	100,0	100,0	100,0	100,0
961,1	961,1	1032,0	1581,1	1475,4	1104,6	1188,3
3000,0	3000,0	3000,0	3000,0	3000,0	3000,0	3000,0
19493,6	19493,6	19309,8	20000,0	20000,0	20000,0	20000,0
10000,0	10000,0	10000,0	10000,0	10000,0	10000,0	10000,0
32000,0	32000,0	32000,0	32000,0	32000,0	32000,0	30000,0
19500,0	19500,0	19500,0	19500,0	19500,0	19582,5	19648,7
91457,7	91457,7	90000,0	90000,0	93217,0	93217,0	94912,2
22803,5	22803,5	22803,5	24494,9	24494,9	24494,9	30652,4
6463,3	6463,3	6463,3	7167,7	6539,4	6463,3	7063,0
22263,3	22263,3	22104,2	22104,2	22104,2	22104,2	24690,2

PRIX A LA CONSOMMATION DES MENAGES DE GITEGA: MOIS DE FEVRIER 2023

oct.-20	nov.-20	déc.-20	janv.-21	févr.-21	mars-21	avr.-21
20800,8	20800,8	20800,8	19831,9	19831,9	19831,9	21253,2
5390,3	5390,3	6214,5	6035,8	6082,2	6082,2	7104,9
5823,7	5823,7	6122,9	6082,2	6233,0	6011,4	6752,0
200000,0	200000,0	200000,0	200000,0	200000,0	200000,0	200000,0
3437,3	3437,3	3707,4	4153,4	4144,6	4259,0	4939,2
4313,2	4313,2	4901,5	5646,2	5481,1	5530,2	5118,6
2830,1	2830,1	3271,1	2972,0	3347,2	3475,1	3664,0
1737,1	1737,1	1817,1	2289,4	2440,6	2521,2	2530,3
1957,4	1957,4	1778,4	1553,6	1651,0	1651,0	1578,2
1310,4	1310,4	1164,2	1144,7	1310,4	1144,7	1197,5
17320,5	17320,5	17320,5	17094,8	11000,0	11000,0	11000,0
4481,4	4481,4	4481,4	4158,7	4565,2	4873,3	4848,9
26921,4	26921,4	24494,9	26909,4	26909,4	26909,4	45000,0
100000,0	100000,0	100000,0	100000,0	100000,0	100000,0	100000,0
25000,0	25000,0	15000,0	15000,0	15000,0	15000,0	15000,0
3997,1	3997,1	4286,3	3857,2	3545,8	3756,2	3546,5
29317,9	29317,9	40000,0	30000,0	40000,0	40000,0	37224,2
4785,8	4785,8	5013,3	5270,1	5704,8	5885,7	5580,5
2186,7	2186,7	2466,2	2618,4	2656,6	2656,6	2801,7
2000,0	2000,0	1862,7	2289,4	1957,4	1957,4	1936,5
2299,3	2299,3	2368,3	2500,0	2364,4	2320,8	2288,1
2109,2	2109,2	1931,0	2080,1	2080,1	2080,1	2080,1
1892,1	1892,1	2095,4	2000,0	2000,0	2000,0	2064,8
25000,0	25000,0	25000,0	25000,0	25000,0	25000,0	25000,0
5000,0	5000,0	5000,0	5000,0	5000,0	5000,0	5000,0
19974,1	19974,1	22309,8	22946,5	25371,2	25099,8	30000,0
12657,7	12657,7	14301,3	11597,8	12632,7	12000,0	12480,5
3522,7	3522,7	4839,2	5006,4	5164,3	5232,3	5737,3
3336,2	3336,2	4104,7	4676,2	5270,1	5286,6	5270,1
18722,2	18722,2	18722,2	23269,7	23269,7	23269,7	19895,3
18272,5	18272,5	19002,0	20192,7	15000,0	15000,0	15000,0
3263,2	3263,2	3682,1	3507,6	3366,7	3301,9	3634,2
4023,6	4023,6	4762,2	6106,3	4379,5	4570,9	5051,9
4721,7	4721,7	4875,0	5173,3	5310,5	5241,5	5507,9
3235,1	3235,1	3215,5	4222,1	3602,8	3602,8	2449,5
1865,8	1865,8	2034,3	1934,7	1770,4	1814,8	1873,8
1379,5	1379,5	1500,0	1379,5	1163,5	1163,5	1500,0

PRIX A LA CONSOMMATION DES MENAGES DE GITEGA: MOIS DE FEVRIER 2023

oct.-20	nov.-20	déc.-20	janv.-21	févr.-21	mars-21	avr.-21
1016,4	1016,4	1224,7	1163,5	1163,5	1163,5	1352,6
707,1	707,1	630,0	812,3	793,7	793,7	630,0
35431,1	35431,1	35663,5	34710,6	34710,6	33877,3	29609,9
16509,6	16509,6	15326,2	16868,7	17726,2	17726,2	15878,2
7512,7	7512,7	7318,6	7104,6	7415,0	7525,4	7741,9
11447,1	11447,1	10214,1	10000,0	10000,0	10000,0	10000,0
35921,4	35921,4	31622,8	50000,0	35355,3	35355,3	50000,0
8173,3	8173,3	8463,7	8377,7	8394,3	8667,0	8941,1
7000,0	7000,0	6480,7	5916,1	5916,1	5813,1	6435,3
4578,9	4578,9	4511,4	4578,9	4578,9	4578,9	4656,9
10969,6	10969,6	10626,6	9864,8	9864,8	9848,1	9848,1
14810,5	14810,5	14120,6	14092,7	13336,3	13555,5	16659,9
6649,4	6649,4	6649,4	5943,9	6316,4	5943,9	6480,7
5000,0	5000,0	5000,0	5000,0	5000,0	5000,0	5000,0
8102,8	8102,8	10000,0	10000,0	8409,0	6708,2	6325,3
9966,6	9966,6	20000,0	20000,0	18973,7	18973,7	20000,0
2000,0	2000,0	2000,0	1864,3	2000,0	2000,0	2000,0
2488,7	2488,7	2500,0	2080,1	2080,1	2080,1	2104,6
6214,5	6214,5	6214,5	6214,5	6122,9	6296,3	6248,2
37416,6	37416,6	37416,6	35000,0	33132,9	33247,0	36593,1
552,0	552,0	793,7	630,0	630,0	630,0	531,3
19873,8	19873,8	17320,5	18973,7	18973,7	18973,7	20000,0
1144,7	1144,7	1144,7	908,6	908,6	866,0	806,7
1842,1	1842,1	2217,4	2289,4	2449,5	2449,5	1508,7
1144,7	1144,7	1197,5	1500,0	1500,0	1500,0	1144,7
27386,1	27386,1	28098,8	27386,1	27386,1	27386,1	25000,0
6000,0	6000,0	6000,0	6000,0	6000,0	6000,0	6000,0
6000,0	6000,0	6000,0	6000,0	6000,0	6000,0	6000,0
3825,9	3825,9	4000,0	4000,0	4000,0	4000,0	4000,0
4308,9	4308,9	5000,0	4641,6	5000,0	5000,0	5000,0
3000,0	3000,0	3000,0	3000,0	3000,0	3000,0	3000,0
1000,0	1000,0	1000,0	1000,0	1000,0	1000,0	1000,0
81633,1	81633,1	93217,0	93217,0	96548,9	92831,8	98304,8

PRIX A LA CONSOMMATION DES MENAGES DE GITEGA: MOIS DE FEVRIER 2023

oct.-20	nov.-20	déc.-20	janv.-21	févr.-21	mars-21	avr.-21
46608,5	46608,5	44814,0	47434,2	40000,0	40000,0	40000,0
42426,4	42426,4	41601,7	40000,0	47434,2	47434,2	47434,2
35000,0	35000,0	30000,0	30000,0	30000,0	30000,0	30000,0
3500,0	3500,0	3552,3	3500,0	3324,7	3158,2	3158,2
4143,9	4143,9	4270,5	4000,0	4420,5	4242,6	4420,5
68292,0	68292,0	66625,7	67453,7	67453,7	67453,7	67453,7
13289,2	13289,2	12247,4	13991,7	13416,4	13416,4	15000,0
19661,0	19661,0	18128,3	20000,0	19309,8	18643,4	19309,8
25000,0	25000,0	25226,9	30000,0	26962,0	26962,0	26962,0
15000,0	15000,0	15000,0	15000,0	17327,0	17327,0	17660,3
25000,0	25000,0	25000,0	25000,0	25000,0	25000,0	25000,0
25329,0	25329,0	25000,0	25000,0	25000,0	25000,0	25000,0
20000,0	20000,0	20000,0	20000,0	20000,0	20000,0	20000,0
20000,0	20000,0	19661,0	19661,0	19309,8	18973,7	19309,8
1471,8	1471,8	1471,8	1651,0	1651,0	1651,0	1442,2
3107,2	3107,2	3107,2	2924,0	2924,0	3066,2	2754,0
1660,6	1660,6	1471,8	1889,9	1889,9	1951,3	1442,2
20178,3	20178,3	20178,3	20178,3	20178,3	20178,3	20178,3
20178,3	20178,3	20178,3	20178,3	20178,3	20178,3	20178,3
20178,3	20178,3	20178,3	20178,3	20178,3	20178,3	20178,3
20118,7	20118,7	20118,7	20118,7	20118,7	20118,7	20118,7
20118,7	20118,7	20118,7	20118,7	20118,7	20118,7	20118,7
20118,7	20118,7	20118,7	20118,7	20118,7	20118,7	20118,7
35779,5	35779,5	35779,5	35779,5	35779,5	35779,5	35779,5

PRIX A LA CONSOMMATION DES MENAGES DE GITEGA: MOIS DE FEVRIER 2023

oct.-20	nov.-20	déc.-20	janv.-21	févr.-21	mars-21	avr.-21
35779,5	35779,5	35779,5	35779,5	35779,5	35779,5	35779,5
75142,2	75142,2	75142,2	75142,2	75142,2	75142,2	75142,2
24500,0	24500,0	25500,0	24500,0	24500,0	24500,0	24500,0
35000,0	35000,0	35000,0	33000,0	37000,0	33000,0	32000,0
22000,0	22000,0	23500,0	34000,0	23661,9	34000,0	24000,0
1129,2	1129,2	1129,2	1129,2	1200,0	1129,2	1500,0
50,0	50,0	50,0	45,0	45,0	45,0	50,0
25000,0	25000,0	25000,0	44330,8	44494,3	44330,8	45000,0
33000,0	33000,0	33000,0	33000,0	52273,1	53664,6	56000,0
25000,0	25000,0	27000,0	25960,5	26637,1	25960,5	26962,0
15639,1	15639,1	16326,6	15615,9	16619,0	15615,9	19000,0
17000,0	17000,0	17165,1	16659,9	19309,8	16659,9	20892,9
3324,7	3324,7	3324,7	3000,0	3500,0	3000,0	3000,0
4500,0	4500,0	4500,0	4827,4	4500,0	4660,8	4500,0
9000,0	9000,0	9000,0	9000,0	9000,0	9000,0	9000,0
12000,0	12000,0	12000,0	12000,0	10626,6	10000,0	10000,0
8000,0	8000,0	8000,0	8000,0	8000,0	8000,0	8000,0
6000,0	6000,0	6000,0	6316,4	7000,0	6316,4	6316,4
6162,2	6162,2	6162,2	6162,2	6162,2	6162,2	6162,2
6952,1	6952,1	6952,1	8617,7	8617,7	9283,2	8617,7
3000,0	3000,0	3000,0	3301,9	3301,9	3000,0	3301,9
5000,0	5000,0	5000,0	5000,0	5000,0	5000,0	5000,0
10000,0	10000,0	10000,0	10000,0	10000,0	10000,0	10000,0
5000,0	5000,0	5000,0	5000,0	5000,0	5000,0	5000,0
2289,4	2289,4	2289,4	1817,1	1817,1	1817,1	2000,0
51428,6	51428,6	51428,6	60000,0	60000,0	60000,0	60000,0
82,0	82,0	82,0	82,0	82,0	82,0	82,0
290,0	290,0	290,0	290,0	290,0	290,0	290,0

PRIX A LA CONSOMMATION DES MENAGES DE GITEGA: MOIS DE FEVRIER 2023

oct.-20	nov.-20	déc.-20	janv.-21	févr.-21	mars-21	avr.-21
546,0	546,0	546,0	546,0	546,0	546,0	546,0
20000,0	20000,0	20000,0	20000,0	20000,0	20000,0	20000,0
150000,0	150000,0	150000,0	150000,0	150000,0	150000,0	120000,0
96000,0	96000,0	96000,0	96000,0	96000,0	96000,0	100000,0
6480,7	6480,7	6000,0	5000,0	5000,0	5000,0	5000,0
358,1	358,1	396,6	365,8	315,1	363,4	399,6
15241,2	15241,2	12979,7	13738,3	13455,4	14286,6	14834,7
20000,0	20000,0	20000,0	20000,0	21544,3	25000,0	25000,0
1500000,0	1500000,0	1500000,0	1500000,0	1465897,2	1465897,2	1465897,2
350000,0	350000,0	350000,0	350000,0	350000,0	343202,2	350000,0
250000,0	250000,0	250000,0	250000,0	250000,0	291423,8	300000,0
400000,0	400000,0	400000,0	400000,0	397905,7	408964,3	416016,8
80000,0	80000,0	80000,0	80000,0	83203,4	88301,5	90000,0
210000,0	210000,0	250000,0	250000,0	250000,0	255000,0	255000,0
260000,0	260000,0	280000,0	280000,0	280000,0	270000,0	270000,0
150000,0	150000,0	150000,0	150000,0	150000,0	150000,0	150000,0
150000,0	150000,0	150000,0	150000,0	153261,9	153261,9	153261,9
250000,0	250000,0	250000,0	250000,0	250000,0	250000,0	250000,0
200000,0	200000,0	200000,0	200000,0	224499,4	233286,2	233286,2
9000,0	9000,0	9000,0	9000,0	9000,0	9000,0	9000,0
6163,9	6163,9	6443,2	4939,3	4939,3	5425,8	5154,3
100000,0	100000,0	100000,0	100000,0	86535,0	86535,0	88301,5
118309,6	118309,6	104880,9	103228,0	94868,3	94868,3	94868,3
13964,2	13964,2	13964,2	12466,0	12466,0	12466,0	12492,5
87464,3	87464,3	84852,8	87178,0	90000,0	90000,0	90000,0
25000,0	25000,0	25000,0	25000,0	25000,0	25000,0	25000,0
12512,3	12512,3	11473,2	10000,0	10954,5	10954,5	10000,0
100000,0	100000,0	100000,0	98304,8	100000,0	100000,0	100000,0
3000,0	3000,0	3000,0	3000,0	3000,0	3000,0	3000,0

PRIX A LA CONSOMMATION DES MENAGES DE GITEGA: MOIS DE FEVRIER 2023

oct.-20	nov.-20	déc.-20	janv.-21	févr.-21	mars-21	avr.-21
70000,0	70000,0	70000,0	70000,0	70000,0	70000,0	70000,0
1500,0	1500,0	1500,0	1500,0	1500,0	1500,0	1500,0
77459,7	77459,7	96695,4	80000,0	80000,0	60000,0	80000,0
120000,0	120000,0	120000,0	120000,0	120000,0	120000,0	120000,0
2500,0	2500,0	2500,0	2000,0	2000,0	2000,0	2000,0
1500,0	1500,0	2000,0	2000,0	2000,0	1500,0	1500,0
1249,0	1249,0	1337,2	1200,0	1249,0	1285,1	1431,3
2398,6	2398,6	2466,2	2363,3	2466,2	2626,8	2201,9
300,0	300,0	300,0	300,0	300,0	300,0	300,0
421,7	421,7	421,7	463,3	421,7	421,7	500,0
1500,0	1500,0	1500,0	1500,0	1500,0	1500,0	1500,0
1500,0	1500,0	1500,0	1500,0	1500,0	2500,0	2500,0
4000,0	4000,0	4000,0	4000,0	4000,0	4000,0	4000,0
4000,0	4000,0	4000,0	4000,0	4000,0	4000,0	4000,0
631,6	631,6	631,6	631,6	631,6	631,6	586,1
407,6	407,6	421,7	421,7	421,7	421,7	500,0
2500,0	2500,0	2500,0	2500,0	2500,0	2500,0	2500,0
8838,7	8838,7	9292,8	8806,3	8324,9	9125,8	8962,8
14325,7	14325,7	15000,0	15000,0	15000,0	13000,0	14000,0
7545,0	7545,0	6708,2	5000,0	6708,2	6708,2	9321,7
3687,5	3687,5	3744,4	3240,4	3744,4	3744,4	4383,0
10000,0	10000,0	11000,0	10000,0	10000,0	9000,0	9000,0
60000,0	60000,0	60000,0	60000,0	60000,0	60000,0	60000,0
23207,9	23207,9	30000,0	25000,0	30000,0	25000,0	26566,5
1263,3	1263,3	1263,3	1232,4	1002,7	1263,3	1276,3
10000,0	10000,0	10000,0	10000,0	10000,0	10000,0	10000,0
7162,8	7162,8	7162,8	7162,8	7000,0	7162,8	7329,5
800,0	800,0	800,0	800,0	800,0	800,0	800,0
2823,1	2823,1	3000,0	3000,0	3000,0	3000,0	3000,0
2500,0	2500,0	2500,0	2500,0	2500,0	2500,0	2500,0
1500,0	1500,0	1500,0	1500,0	1500,0	1500,0	1500,0
5000,0	5000,0	4400,6	4641,6	5000,0	5000,0	5000,0
8000,0	8000,0	8000,0	8000,0	8617,7	8556,2	8617,7
15000,0	15000,0	15000,0	15000,0	15000,0	15000,0	15000,0
265,1	265,1	269,8	262,5	271,7	272,0	280,1

PRIX A LA CONSOMMATION DES MENAGES DE GITEGA: MOIS DE FEVRIER 2023

oct.-20	nov.-20	déc.-20	janv.-21	févr.-21	mars-21	avr.-21
4000,0	4000,0	4000,0	4000,0	4000,0	4000,0	4000,0
6000,0	6000,0	6000,0	6000,0	6000,0	6000,0	6000,0
4000,0	4000,0	4000,0	4000,0	4000,0	4000,0	4000,0
16494,9	16494,9	16326,6	16331,6	16331,6	16331,6	16331,6
391,5	391,5	355,7	355,7	330,2	352,0	400,0
100,0	100,0	100,0	100,0	100,0	100,0	100,0
368,4	368,4	368,4	334,7	335,4	342,0	400,0
421,7	421,7	387,3	400,0	400,0	447,2	500,0
2236,1	2236,1	2000,0	2000,0	2000,0	2000,0	2000,0
1000,0	1000,0	1000,0	1000,0	1000,0	1000,0	1000,0
2500,0	2500,0	2500,0	2500,0	2500,0	2500,0	2416,8
783,0	783,0	783,0	692,8	783,0	647,1	711,4
3000,0	3000,0	3000,0	3000,0	3000,0	3000,0	3000,0
2500,0	2500,0	2500,0	2500,0	2500,0	2000,0	2000,0
3000,0	3000,0	3000,0	3000,0	3000,0	3000,0	3000,0
582,5	582,5	559,3	559,3	559,3	594,4	594,4
20000,0	20000,0	20000,0	20000,0	20000,0	20000,0	20000,0
20000,0	20000,0	20000,0	20000,0	20000,0	20000,0	20000,0
300,0	300,0	300,0	300,0	300,0	300,0	300,0
300,0	300,0	300,0	300,0	300,0	300,0	300,0
250,0	250,0	250,0	300,0	250,0	250,0	250,0
726,7	726,7	687,6	747,4	810,6	900,0	821,6
1374,1	1374,1	1340,7	1138,5	1439,2	1405,6	1434,6
209,5	209,5	194,8	179,4	194,2	221,0	240,0
4542,8	4542,8	4653,9	4916,0	5499,1	5000,0	5000,0
444,5	444,5	507,8	572,0	572,0	522,7	591,6
451,3	451,3	430,2	430,2	434,8	330,2	447,2
4325,3	4325,3	3966,4	4169,4	4522,5	5000,0	4472,1
5948,9	5948,9	5939,4	5939,4	5082,9	5576,0	6000,0
678,0	678,0	664,9	795,3	707,1	707,1	500,0
1400,0	1400,0	862,0	862,0	862,0	862,0	862,0
3298,8	3298,8	3548,3	2904,2	2656,6	2500,0	2236,1
16100,0	16100,0	9073,0	8400,0	8400,0	8400,0	8400,0
2500,0	2500,0	2500,0	2500,0	2500,0	2500,0	2500,0
1385,6	1385,6	1500,0	1549,2	1600,0	1600,0	1600,0
2320,8	2320,8	2236,1	2500,0	2154,4	2154,4	2154,4
3000,0	3000,0	4098,8	3240,4	5600,0	5600,0	5600,0
2000,0	2000,0	2032,8	1732,1	2100,0	2100,0	2100,0
2000,0	2000,0	1966,1	1710,0	1898,2	2000,0	2000,0
7937,3	7937,3	7937,3	7937,3	7000,0	7000,0	7000,0
45000,0	45000,0	45000,0	45000,0	45000,0	45000,0	45000,0

PRIX A LA CONSOMMATION DES MENAGES DE GITEGA: MOIS DE FEVRIER 2023

oct.-20	nov.-20	déc.-20	janv.-21	févr.-21	mars-21	avr.-21
500,0	500,0	500,0	500,0	500,0	500,0	500,0
3000,0	3000,0	3000,0	3000,0	3000,0	3000,0	5000,0
10000,0	10000,0	10000,0	10000,0	10000,0	10000,0	10000,0
700,0	700,0	700,0	700,0	700,0	700,0	700,0
6500,0	6500,0	6500,0	6500,0	6500,0	6500,0	6500,0
2250,0	2250,0	2250,0	2250,0	2250,0	2250,0	1750,0
1500,0	1500,0	1500,0	1500,0	1500,0	1500,0	2280,4
6995,0	6995,0	6995,0	6995,0	6995,0	6995,0	8280,0
10000,0	10000,0	10000,0	10000,0	10000,0	10000,0	10000,0
6180,0	6180,0	6180,0	6180,0	6180,0	6180,0	10000,0
10000,0	10000,0	10000,0	10000,0	10000,0	10000,0	10000,0
10000,0	10000,0	10000,0	10000,0	10000,0	10000,0	10000,0
10000,0	10000,0	10000,0	10000,0	10000,0	10000,0	10000,0
7650,0	7650,0	7650,0	7650,0	7650,0	7650,0	7350,0
4500,0	4500,0	4500,0	4500,0	4500,0	4500,0	5291,5
500,0	500,0	500,0	500,0	500,0	500,0	584,8
500,0	500,0	500,0	500,0	500,0	500,0	500,0
200,0	200,0	200,0	200,0	200,0	200,0	200,0
10000,0	10000,0	10000,0	10000,0	10000,0	10000,0	10000,0
15000,0	15000,0	15000,0	15000,0	15000,0	15000,0	17320,5
1000,0	1000,0	1000,0	1000,0	1000,0	1000,0	1000,0
291643,2	291643,2	284956,1	289827,5	292838,0	289827,5	281656,8
3700000,0	3700000,0	3700000,0	3700000,0	3700000,0	3700000,0	3700000,0
2100000,0	2100000,0	2100000,0	2100000,0	2100000,0	2100000,0	2100000,0

PRIX A LA CONSOMMATION DES MENAGES DE GITEGA: MOIS DE FEVRIER 2023

oct.-20	nov.-20	déc.-20	janv.-21	févr.-21	mars-21	avr.-21
150000,0	150000,0	150000,0	95000,0	95000,0	96638,3	96638,3
140000,0	140000,0	140000,0	140000,0	140000,0	140000,0	140000,0
15756,7	15756,7	18903,5	20807,8	20807,8	20806,2	17556,5
62951,9	62951,9	65000,0	69821,2	69821,2	69821,2	69821,2
18000,0	18000,0	18000,0	12000,0	11657,0	12164,4	12831,1
4660,8	4660,8	4554,9	4660,8	4715,7	5011,2	5000,0
6480,7	6480,7	6480,7	6626,6	6775,7	6928,2	6928,2
150000,0	150000,0	150000,0	293295,7	290000,0	290000,0	290000,0
30000,0	30000,0	30000,0	30000,0	30000,0	130000,0	130000,0
31581,8	31581,8	30000,0	40000,0	39321,9	40000,0	40655,9
30000,0	30000,0	30652,4	30000,0	30000,0	30652,4	30000,0
2430,0	2430,0	2430,0	2430,0	2430,0	2430,0	2430,0
2380,0	2380,0	2380,0	2380,0	2380,0	2380,0	2380,0
10000,0	10000,0	10000,0	11492,7	11000,0	10954,5	10488,1
10954,5	10954,5	10000,0	10641,3	10954,5	11323,7	11000,0
12500,0	12500,0	12500,0	11180,3	11180,3	11180,3	11180,3
3000,0	3000,0	3000,0	3000,0	3000,0	3000,0	3000,0
4308,9	4308,9	4000,0	4000,0	4000,0	4000,0	4000,0
2449,5	2449,5	1732,1	1732,1	1732,1	1873,4	1629,9
1000,0	1000,0	1000,0	1000,0	1000,0	1414,2	1414,2
707,1	707,1	1000,0	707,1	707,1	707,1	630,0
2000,0	2000,0	2000,0	2000,0	2000,0	2000,0	2000,0
40000,0	40000,0	40000,0	40000,0	40000,0	40000,0	40000,0
20000,0	20000,0	20000,0	20000,0	20000,0	20000,0	20000,0
35000,0	35000,0	35000,0	35000,0	35000,0	35000,0	35000,0
12000,0	12000,0	12000,0	12000,0	12000,0	12000,0	12000,0
2000,0	2000,0	2000,0	2000,0	2000,0	2000,0	2000,0
1651,0	1651,0	1500,0	1500,0	1500,0	1310,4	1500,0
500,0	500,0	500,0	500,0	500,0	500,0	500,0
200,0	200,0	200,0	200,0	200,0	209,2	200,0
6500,0	6500,0	6500,0	6500,0	6500,0	6500,0	6500,0

PRIX A LA CONSOMMATION DES MENAGES DE GITEGA: MOIS DE FEVRIER 2023

oct.-20	nov.-20	déc.-20	janv.-21	févr.-21	mars-21	avr.-21
53132,9	53132,9	50000,0	50000,0	50000,0	53132,9	53132,9
92831,8	92831,8	80000,0	92831,8	92831,8	100000,0	106265,9
50000,0	50000,0	35000,0	35000,0	35000,0	35000,0	35000,0
196609,5	196609,5	235000,0	235000,0	235000,0	235000,0	235000,0
165,0	165,0	165,0	165,0	165,0	165,0	165,0
257,0	257,0	257,0	257,0	257,0	257,0	257,0
220,0	220,0	220,0	220,0	220,0	220,0	220,0
220,0	220,0	220,0	220,0	220,0	220,0	220,0
600,0	600,0	600,0	600,0	600,0	600,0	600,0
1500,0	1500,0	1500,0	1500,0	1500,0	1500,0	1500,0
800,0	800,0	800,0	800,0	800,0	800,0	800,0
800,0	800,0	800,0	800,0	800,0	800,0	800,0
128,0	128,0	128,0	128,0	128,0	128,0	128,0
165,0	165,0	165,0	165,0	165,0	165,0	165,0
165,0	165,0	165,0	165,0	165,0	165,0	165,0
165,0	165,0	165,0	165,0	165,0	165,0	165,0
450,0	450,0	450,0	450,0	450,0	450,0	450,0
1088,0	1088,0	1088,0	1088,0	1088,0	1088,0	1088,0
165,0	165,0	165,0	165,0	165,0	165,0	165,0
120,0	120,0	120,0	120,0	120,0	120,0	120,0
96,0	96,0	96,0	96,0	96,0	96,0	96,0
96,0	96,0	96,0	96,0	96,0	96,0	96,0
198,0	198,0	198,0	198,0	198,0	198,0	198,0
198,0	198,0	198,0	198,0	198,0	198,0	198,0
420,0	420,0	420,0	420,0	420,0	420,0	420,0
180,0	180,0	180,0	180,0	180,0	180,0	180,0
188,0	188,0	188,0	188,0	188,0	188,0	188,0
150,0	150,0	150,0	150,0	150,0	150,0	150,0
36,0	36,0	36,0	36,0	36,0	36,0	36,0
186,0	186,0	186,0	186,0	186,0	186,0	186,0

PRIX A LA CONSOMMATION DES MENAGES DE GITEGA: MOIS DE FEVRIER 2023

oct.-20	nov.-20	déc.-20	janv.-21	févr.-21	mars-21	avr.-21
72,0	72,0	72,0	72,0	72,0	72,0	72,0
186,0	186,0	186,0	186,0	186,0	186,0	186,0
210,0	210,0	210,0	210,0	210,0	210,0	210,0
120,0	120,0	120,0	120,0	120,0	120,0	120,0
188,0	188,0	188,0	188,0	188,0	188,0	188,0
150,0	150,0	150,0	150,0	150,0	150,0	150,0
30000,0	30000,0	30000,0	30000,0	30000,0	30652,4	30652,4
200000,0	200000,0	200000,0	200000,0	200000,0	200000,0	200000,0
160000,0	160000,0	160000,0	160000,0	160000,0	160000,0	160000,0
270000,0	270000,0	270000,0	270000,0	270000,0	270000,0	270000,0
650000,0	650000,0	630000,0	630000,0	630000,0	630000,0	630000,0
35000,0	35000,0	35000,0	35000,0	35000,0	35000,0	35000,0
70000,0	70000,0	70000,0	70000,0	70000,0	70000,0	70000,0
15000,0	15000,0	15000,0	15000,0	15000,0	15000,0	15000,0
12000,0	12000,0	12000,0	12000,0	12000,0	12000,0	12000,0
90000,0	90000,0	90000,0	90000,0	90000,0	90000,0	90000,0
15659,5	15659,5	15659,5	15659,5	15659,5	15659,5	15659,5
12493,3	12493,3	12493,3	12493,3	12493,3	12493,3	12493,3
5000,0	5000,0	5000,0	5000,0	5000,0	5000,0	5000,0
500,0	500,0	500,0	500,0	500,0	487,8	475,8
3000,0	3000,0	3000,0	2000,0	1500,0	2000,0	1500,0
1800,0	1800,0	1800,0	2000,0	2320,8	2000,0	2000,0
2200,0	2200,0	2200,0	2200,0	2200,0	2200,0	2200,0
1700,0	1700,0	1700,0	1700,0	1700,0	1700,0	1700,0
4000,0	4000,0	4000,0	4000,0	3000,0	4308,9	3000,0

PRIX A LA CONSOMMATION DES MENAGES DE GITEGA: MOIS DE FEVRIER 2023

oct.-20	nov.-20	déc.-20	janv.-21	févr.-21	mars-21	avr.-21
2000,0	2000,0	2000,0	2000,0	2000,0	1500,0	1000,0
3000,0	3000,0	3000,0	3000,0	3000,0	2000,0	2000,0
1000,0	1000,0	1000,0	1000,0	1000,0	1000,0	1000,0
3000,0	3000,0	3000,0	3000,0	3000,0	3464,1	3464,1
631,6	631,6	594,4	594,4	594,4	615,1	543,2
738,4	738,4	718,2	726,8	726,8	716,1	681,4
1165,7	1165,7	1085,4	1062,7	1097,0	1107,6	1107,6
400,0	400,0	400,0	400,0	400,0	400,0	400,0
6649,4	6649,4	7000,0	7000,0	7162,8	7000,0	7000,0
2000,0	2000,0	2000,0	2000,0	1500,0	1000,0	1000,0
2000,0	2000,0	2000,0	2000,0	1500,0	1500,0	1500,0
14000,0	14000,0	14500,0	15000,0	14000,0	15000,0	15000,0
330,2	330,2	330,2	325,3	334,2	330,2	330,2
90,9	90,9	90,9	92,1	89,7	79,4	100,0
235,2	235,2	228,9	211,9	200,0	200,0	200,0
448,1	448,1	493,2	448,1	416,0	443,5	540,4
1500,0	1500,0	1500,0	1500,0	1500,0	1548,7	1651,0
1000,0	1000,0	1000,0	1000,0	1000,0	1500,0	1500,0
5000,0	5000,0	5000,0	5000,0	5000,0	5000,0	5000,0
56696,4	56696,4	56696,4	56696,4	56696,4	56696,4	56696,4
49528,9	49528,9	49528,9	49528,9	49528,9	49528,9	49528,9
7000,0	7000,0	7000,0	7000,0	7000,0	7000,0	7000,0
62402,5	62402,5	62402,5	62402,5	62402,5	62402,5	62402,5
100000,0	100000,0	100000,0	100000,0	100000,0	100000,0	100000,0

PRIX A LA CONSOMMATION DES MENAGES DE GITEGA: MOIS DE FEVRIER 2023

oct.-20	nov.-20	déc.-20	janv.-21	févr.-21	mars-21	avr.-21
1176,1	1176,1	1094,3	1144,7	1144,7	1046,1	1500,0
660,4	660,4	737,8	630,0	707,1	615,6	726,8
748,3	748,3	894,4	850,1	850,1	715,8	887,9
805,2	805,2	847,2	832,0	820,1	765,2	894,4
300,0	300,0	276,9	200,0	181,7	262,1	155,8
430,9	430,9	391,5	347,0	373,2	400,0	326,0
1200,0	1200,0	1200,0	2000,0	2000,0	1500,0	1500,0
868,5	868,5	1144,7	1050,8	1050,8	1046,1	1016,4
908,6	908,6	1144,7	1050,8	1050,8	1144,7	941,1
1759,7	1759,7	1996,2	1553,6	1553,6	1442,2	1840,1
1677,3	1677,3	1682,9	1732,1	1732,1	1732,1	1996,2
1500,0	1500,0	1500,0	1500,0	1500,0	1651,0	1442,2
2557,6	2557,6	2483,0	2577,1	2320,8	2738,6	2500,0
1500,0	1500,0	1500,0	1500,0	1500,0	1732,1	1513,1
2577,1	2577,1	2846,2	2577,1	2577,1	2738,6	2500,0
7121,8	7121,8	7162,8	8000,0	8000,0	8000,0	8000,0
4000,0	4000,0	4000,0	4000,0	4000,0	4000,0	4000,0
1821,2	1821,2	1864,3	1864,3	1864,3	1976,7	2021,3
1332,5	1332,5	1265,8	1265,8	1500,0	1359,1	1447,3
1510,8	1510,8	1500,0	1500,0	1500,0	1500,0	1521,0
1021,4	1021,4	1048,8	1043,3	1119,0	1021,4	1142,5
1108,8	1108,8	1144,7	1062,7	1129,2	1159,8	1089,3
593,9	593,9	632,2	531,3	564,6	669,4	630,0
15000,0	15000,0	15000,0	15000,0	17000,0	17000,0	17000,0
38000,0	38000,0	25000,0	25000,0	50000,0	50000,0	50000,0
3780,0	3780,0	3825,9	3825,9	4000,0	4000,0	4000,0
500,0	500,0	549,8	547,7	531,3	505,6	493,2
710,5	710,5	711,8	715,8	710,5	731,9	761,4

PRIX A LA CONSOMMATION DES MENAGES DE GITEGA: MOIS DE FEVRIER 2023

oct.-20	nov.-20	déc.-20	janv.-21	févr.-21	mars-21	avr.-21
15000,0	15000,0	11447,1	15000,0	25000,0	15000,0	10000,0
10954,5	10954,5	8181,2	10000,0	10699,1	11447,1	10000,0
6952,1	6952,1	6257,3	7651,7	6952,1	6952,1	8000,0
793,7	793,7	793,7	793,7	793,7	774,3	793,7
793,7	793,7	917,0	793,7	793,7	793,7	1001,1
3000,0	3000,0	3000,0	3000,0	3000,0	4000,0	4000,0
3000,0	3000,0	3000,0	3000,0	3000,0	3000,0	3000,0
4500,0	4500,0	4500,0	4500,0	4326,7	4160,2	4326,7
10000,0	10000,0	10000,0	10000,0	10626,6	10000,0	10626,6
3324,7	3324,7	3000,0	3500,0	3240,4	3158,2	3324,7
4500,0	4500,0	4500,0	4500,0	3931,1	4500,0	4500,0
7000,0	7000,0	7000,0	7000,0	6257,3	7000,0	7000,0
10000,0	10000,0	10000,0	10000,0	10626,6	12000,0	12000,0
15000,0	15000,0	15000,0	15000,0	15000,0	15000,0	15000,0
630,0	630,0	793,7	740,1	669,4	669,4	1000,0
1000,0	1000,0	1000,0	1000,0	1000,0	1000,0	1000,0
584,8	584,8	584,8	630,0	584,8	584,8	584,8
840,9	840,9	771,1	1000,0	793,7	793,7	793,7
144,2	144,2	144,2	131,0	144,2	144,2	150,0
669,4	669,4	707,1	707,1	704,7	559,3	500,0
3000,0	3000,0	3000,0	3000,0	3000,0	3500,0	3500,0
3500,0	3500,0	3500,0	3500,0	3500,0	3500,0	3500,0
5000,0	5000,0	4641,6	5000,0	4308,9	4000,0	4000,0
6000,0	6000,0	6000,0	7559,5	5661,9	5500,0	5500,0
12000,0	12000,0	12000,0	12000,0	12657,7	12324,5	12324,5
5000,0	5000,0	5000,0	5000,0	5000,0	10000,0	10000,0
2492,6	2492,6	2730,5	2692,3	2746,0	3217,9	3846,2
1800,0	1800,0	1897,4	1897,4	1897,4	1800,0	2000,0
948,7	948,7	1060,7	1021,9	1060,7	948,7	1000,0
800,0	800,0	888,9	957,5	888,9	700,0	700,0
896,3	896,3	911,7	995,0	896,3	895,8	896,3
3000,0	3000,0	3000,0	2920,7	2529,4	2500,0	2564,1
3500,0	3500,0	2000,0	2500,0	3500,0	3500,0	3500,0
810,5	810,5	836,1	800,0	800,0	800,0	800,0

PRIX A LA CONSOMMATION DES MENAGES DE GITEGA: MOIS DE FEVRIER 2023

oct.-20	nov.-20	déc.-20	janv.-21	févr.-21	mars-21	avr.-21
1500,0	1500,0	1500,0	1684,7	1500,0	1200,0	1500,0
7000,0	7000,0	7000,0	7000,0	7000,0	7000,0	7000,0
1500,0	1500,0	1500,0	1651,0	1500,0	1500,0	1500,0
1000,0	1000,0	1357,2	1000,0	1000,0	1000,0	1000,0
900,0	900,0	900,0	900,0	848,5	900,0	900,0
848,5	848,5	894,4	894,4	875,5	865,3	900,0
559,3	559,3	567,2	559,3	582,5	594,4	664,9
1000,0	1000,0	1000,0	1000,0	1020,5	1062,7	1062,7
1000,0	1000,0	1000,0	1000,0	1000,0	1000,0	1000,0
1931,0	1931,0	1931,0	2000,0	2072,0	2000,0	2064,6
1732,1	1732,1	1732,1	2738,6	2513,2	1862,7	1557,7
51614,0	51614,0	15000,0	15000,0	15000,0	15000,0	15000,0
61622,4	61622,4	61622,4	61622,4	61622,4	61622,4	61622,4
19000,0	19000,0	16722,8	17320,5	17320,5	17320,5	30000,0
8242,6	8242,6	8461,2	7746,0	7488,9	6540,8	7000,0
9227,9	9227,9	10488,1	10488,1	10488,1	10488,1	10000,0
15000,0	15000,0	15000,0	18643,4	18643,4	18982,4	18982,4
4000,0	4000,0	3000,0	4000,0	3000,0	3000,0	3000,0
4000,0	4000,0	3000,0	4000,0	3000,0	3000,0	3000,0
5000,0	5000,0	5000,0	7318,6	8320,3	5000,0	7651,7
60000,0	60000,0	35000,0	35000,0	37416,6	37416,6	37416,6
40000,0	40000,0	20000,0	20000,0	22360,7	22360,7	22360,7
58,5	58,5	50,0	50,0	50,0	50,0	50,0
100,0	100,0	100,0	100,0	100,0	100,0	100,0
1500,0	1500,0	1000,0	1000,0	1000,0	1000,0	1000,0
1500,0	1500,0	1000,0	1000,0	1000,0	1000,0	1000,0
1500,0	1500,0	1000,0	1000,0	1000,0	1000,0	1000,0
1500,0	1500,0	1000,0	1000,0	1000,0	1000,0	1000,0
1500,0	1500,0	1000,0	1000,0	1000,0	1000,0	1000,0
1500,0	1500,0	1000,0	1000,0	1000,0	1000,0	1000,0
1500,0	1500,0	1000,0	1000,0	1000,0	1000,0	1000,0

PRIX A LA CONSOMMATION DES MENAGES DE GITEGA: MOIS DE FEVRIER 2023

oct.-20	nov.-20	déc.-20	janv.-21	févr.-21	mars-21	avr.-21
1500,0	1500,0	500,0	500,0	500,0	500,0	500,0
2000,0	2000,0	2000,0	2000,0	2000,0	2000,0	2000,0
1000,0	1000,0	1000,0	1000,0	1000,0	1000,0	1000,0

PRIX A LA CONSOMMATION DES MENAGES DE GITEGA: MOIS DE FEVRIER 2023

mai-21	juin-21	juil.-21	août-21	sept.-21	oct.-21	nov.-21
1832,7	1765,6	1739,9	0,0	0,0	2040,8	2 100,0
1597,9	1589,5	1618,3	0,0	0,0	1832,7	1 832,7
3200,0	2500,0	2500,0	0,0	0,0	2516,4	2 516,4
75000,0	62000,0	65000,0	0,0	0,0	65000,0	75 000,0
677,6	685,3	754,5	0,0	0,0	1019,6	1 062,8
756,0	741,0	816,3	0,0	0,0	1000,0	1 000,0
1100,0	1095,3	1206,3	0,0	0,0	1075,7	1 300,0
907,2	815,4	825,6	0,0	0,0	1313,9	1 312,0
1549,2	2000,0	1425,4	0,0	0,0	1449,1	1 500,0
2097,6	2200,0	1722,7	0,0	0,0	1597,9	1 672,0
1430,5	1387,3	1703,2	0,0	0,0	1574,4	1 801,1
964,2	1000,0	928,3	0,0	0,0	1151,5	1 300,0
2000,0	2154,4	1800,0	0,0	0,0	1897,4	1 897,4
2297,8	2500,0	2360,4	0,0	0,0	2000,0	2 000,0
1791,0	1900,0	2000,0	0,0	0,0	2000,0	2 200,0
1124,8	1069,4	1098,6	0,0	0,0	1289,7	1 600,0
4326,7	4500,0	4326,7	0,0	0,0	4326,7	4 000,0
2431,5	2431,5	2395,7	0,0	0,0	2431,5	2 500,0
861,8	1027,4	970,0	0,0	0,0	952,4	952,4
655,0	705,7	666,3	0,0	0,0	963,8	910,3
1534,5	1653,3	1560,9	0,0	0,0	1479,8	1 522,1
594,2	563,9	560,8	0,0	0,0	428,8	436,0
385,9	434,8	352,8	0,0	0,0	266,5	266,5
1800,0	2351,1	2274,5	0,0	0,0	1788,2	1 960,8
149,4	161,0	152,0	0,0	0,0	163,4	179,1
923,3	923,3	861,8	0,0	0,0	824,3	800,0
150,4	162,0	149,6	0,0	0,0	531,3	208,3
7098,4	7000,0	7000,0	0,0	0,0	7166,9	7 000,0
9000,0	9000,0	9000,0	0,0	0,0	9179,6	9 000,0
4000,0	4000,0	3825,9	0,0	0,0	4000,0	4 000,0
11323,7	11323,7	11323,7	0,0	0,0	11657,0	11 657,0
7000,0	7000,0	7000,0	0,0	0,0	7000,0	7 000,0
7483,3	7483,3	7483,3	0,0	0,0	8000,0	8 000,0
6480,7	6409,8	6480,7	0,0	0,0	7000,0	6 000,0
9220,3	8897,7	8993,1	0,0	0,0	9276,8	9 571,9
13276,1	13276,1	13635,1	0,0	0,0	14301,3	13 000,0
11266,2	11266,2	10000,0	0,0	0,0	11000,0	12 000,0
4500,0	4500,0	4500,0	0,0	0,0	4500,0	4 500,0
40156,8	41188,3	44000,0	0,0	0,0	39407,1	27 065,8
8151,5	7667,4	7516,2	0,0	0,0	6641,8	7 322,2

PRIX A LA CONSOMMATION DES MENAGES DE GITEGA: MOIS DE FEVRIER 2023

mai-21	juin-21	juil.-21	août-21	sept.-21	oct.-21	nov.-21
23701,0	29044,9	28846,5	0,0	0,0	32291,0	33 351,1
1570,0	1570,0	1562,0	0,0	0,0	1450,1	1 596,9
2931,8	2931,8	2758,9	0,0	0,0	2931,8	2 931,8
1500,0	1500,0	1144,7	0,0	0,0	2000,0	2 000,0
5500,0	5500,0	5500,0	0,0	0,0	5646,2	5 000,0
3000,0	3000,0	3000,0	0,0	0,0	3000,0	3 500,0
22000,0	22000,0	20984,1	0,0	0,0	21312,0	21 000,0
15000,0	15000,0	14659,0	0,0	0,0	14491,4	14 000,0
1500,0	1500,0	1500,0	0,0	0,0	1500,0	1 500,0
5800,0	10770,3	5477,2	0,0	0,0	7483,3	7 483,3
17000,0	17000,0	15979,1	0,0	0,0	16326,6	16 326,6
422,2	379,8	371,9	0,0	0,0	415,5	396,9
450,0	430,0	450,0	0,0	0,0	424,3	450,0
3500,0	3500,0	3500,0	0,0	0,0	3500,0	3 500,0
2686,9	3366,0	3825,9	0,0	0,0	3549,6	3 000,0
32663,2	32663,2	35492,9	0,0	0,0	41497,0	42 000,0
32296,2	32296,2	34500,0	0,0	0,0	41076,3	40 000,0
11000,0	11000,0	11413,3	0,0	0,0	11000,0	11 000,0
3096,8	3096,8	3096,8	0,0	0,0	3000,0	4 000,0
29491,4	29491,4	26833,0	0,0	0,0	27928,5	28 000,0
36331,8	36331,8	35242,0	0,0	0,0	38655,3	42 000,0
42000,0	42000,0	40987,8	0,0	0,0	42330,7	43 000,0
496,2	487,0	671,8	0,0	0,0	472,4	276,8
682,8	640,2	530,2	0,0	0,0	579,6	392,2
1275,8	1385,4	1486,2	0,0	0,0	1096,7	1 076,2
571,8	442,4	497,9	0,0	0,0	547,9	456,8
540,2	631,7	777,5	0,0	0,0	3307,5	4 195,9
504,3	346,3	586,7	0,0	0,0	1768,0	1 769,4
1234,6	819,6	1182,4	0,0	0,0	3613,6	3 973,8
1167,1	983,5	1017,2	0,0	0,0	1026,3	877,1
1752,8	1479,4	1869,9	0,0	0,0	2553,4	3 297,4
2000,7	1679,7	1997,6	0,0	0,0	2965,6	2 534,3
285,3	248,0	298,8	0,0	0,0	472,4	463,2
4126,8	4126,8	4126,8	0,0	0,0	3219,7	1 598,0
2375,0	2639,1	2258,7	0,0	0,0	1538,3	1 906,8
2233,9	3296,7	2468,7	0,0	0,0	1618,6	1 987,3
1746,3	1964,4	1524,4	0,0	0,0	1117,4	1 101,9
785,5	795,8	832,0	0,0	0,0	765,2	800,0
712,8	768,4	800,3	0,0	0,0	605,2	630,1
1732,1	2000,0	2491,5	0,0	0,0	2236,1	1 500,0
2314,8	2043,1	2531,5	0,0	0,0	2424,6	4 000,0
1919,7	1743,1	1978,4	0,0	0,0	1553,6	1 876,3
10829,4	11008,6	11589,7	0,0	0,0	9851,0	8 792,5
1374,2	1404,1	1622,2	0,0	0,0	1216,7	1 202,5

PRIX A LA CONSOMMATION DES MENAGES DE GITEGA: MOIS DE FEVRIER 2023

mai-21	juin-21	juil.-21	août-21	sept.-21	oct.-21	nov.-21
263,5	268,8	282,2	0,0	0,0	201,2	166,8
155,4	220,2	179,7	0,0	0,0	306,2	138,4
439,6	598,7	600,7	0,0	0,0	493,6	644,4
2193,8	2143,7	2554,1	0,0	0,0	1888,4	1 753,4
896,4	1123,6	1079,2	0,0	0,0	598,9	844,7
2991,3	2800,6	3265,8	0,0	0,0	4275,6	4 449,4
604,7	608,7	619,1	0,0	0,0	694,1	657,9
5400,0	5091,7	5632,9	0,0	0,0	6597,7	6 493,1
1267,4	1014,1	1068,7	0,0	0,0	1331,6	1 032,3
1749,0		1700,0	0,0	0,0	1879,4	1 879,4
1235,2	1000,0	915,7	0,0	0,0	1257,5	968,1
1079,5	873,9	913,1	0,0	0,0	1160,2	983,5
2690,4	2255,3	2227,9	0,0	0,0	2656,6	2 656,6
2200,0	2200,0	2200,0	0,0	0,0	2400,0	2 400,0
1070,8	692,5	831,9	0,0	0,0	693,7	734,8
1129,2	1249,0	912,1	0,0	0,0	707,1	756,4
251,7	272,3	280,6	0,0	0,0	401,8	318,4
541,6	530,2	416,3	0,0	0,0	387,8	449,6
678,1	691,8	617,6	0,0	0,0	709,5	849,9
670,7	600,7	568,3	0,0	0,0	645,4	733,8
305,5	342,0	282,1	0,0	0,0	335,4	355,5
1400,0	1500,0	1500,0	0,0	0,0	1249,0	1 249,0
965,5	958,7	855,5	0,0	0,0	818,5	819,6
872,6	844,8	912,7	0,0	0,0	802,9	992,2
2622,7	2622,7	2603,4	0,0	0,0	2500,0	2 500,0
6246,2	5546,0	6500,0	0,0	0,0	6245,0	6 245,0
8000,0	8000,0	10816,7	0,0	0,0	8485,3	11 000,0
26,0	26,0	25,0	0,0	0,0	25,0	25,0
1030,9	1013,1	1010,2	0,0	0,0	1084,4	1 129,2
6000,0	6508,8	6162,2	0,0	0,0	6000,0	6 000,0
6401,2	6401,2	6662,6	0,0	0,0	6457,9	8 366,6
150,0	150,0	150,0	0,0	0,0	150,0	150,0
4369,8	3614,2	4303,1	0,0	0,0	4784,7	4 131,4
3687,8	4128,3	4248,3	0,0	0,0	3519,7	5 296,0
1500,0	1545,5	1500,0	0,0	0,0	1500,0	1 500,0
15000,0	15000,0	15000,0	0,0	0,0	15000,0	15 000,0
25000,0	25000,0	22000,0	0,0	0,0	22000,0	22 000,0
5744,6	5744,6	6000,0	0,0	0,0	5500,0	5 500,0
23315,8	23315,8	26660,2	0,0	0,0	26250,0	26 250,0
2004,0	2050,2	1817,1	0,0	0,0	1939,4	2 000,0
5500,0	5161,4	5161,4	0,0	0,0	5244,0	5 244,0

PRIX A LA CONSOMMATION DES MENAGES DE GITEGA: MOIS DE FEVRIER 2023

mai-21	juin-21	juil.-21	août-21	sept.-21	oct.-21	nov.-21
5244,0	5244,0	5328,0	0,0	0,0	5244,0	5 000,0
5086,8	4500,0	5000,0	0,0	0,0	5000,0	5 000,0
885,8	896,3	894,4	0,0	0,0	800,0	800,0
1500,0	1500,0	1500,0	0,0	0,0	1500,0	1 500,0
609,9	619,0	700,0	0,0	0,0	731,9	700,0
1000,0	1000,0	1000,0	0,0	0,0	1000,0	615,4
90000,0	90000,0	90000,0	0,0	0,0	90000,0	90 000,0
1062,7	1062,7	1000,0	0,0	0,0	1062,7	1 200,0
570,1	604,1	540,0	0,0	0,0	559,3	815,2
13658,4	13658,4	13000,0	0,0	0,0	15000,0	17 000,0
38000,0	38000,0	38000,0	0,0	0,0	38000,0	45 000,0
55000,0	55000,0	52440,4	0,0	0,0	55000,0	85 000,0
2086,5	2131,2	2095,1	0,0	0,0	1966,1	2 000,0
1500,0	1500,0	1500,0	0,0	0,0	1500,0	1 500,0
1500,0	1565,9	1610,8	0,0	0,0	1500,0	1 500,0
4500,0	4500,0	4000,0	0,0	0,0	4500,0	4 500,0
464,2	464,2	464,2	0,0	0,0	559,3	500,0
86,6	90,9	90,9	0,0	0,0	90,9	100,0
100,0	100,0	114,5	0,0	0,0	100,0	100,0
1304,2	1334,1	1507,4	0,0	0,0	1023,5	1 060,4
3000,0	3000,0	3000,0	0,0	0,0	3000,0	3 000,0
20000,0	20000,0	20000,0	0,0	0,0	20493,9	20 493,9
10000,0	10000,0	10000,0	0,0	0,0	10656,0	10 656,0
30000,0	33247,0	30989,2	0,0	0,0	35000,0	35 000,0
19500,0	19500,0	19415,8	0,0	0,0	19284,8	22 000,0
86535,0	86535,0	89628,1	0,0	0,0	91457,7	91 457,7
40000,0	40000,0	24773,5	0,0	0,0	40000,0	40 000,0
6811,8	5504,6	6703,6	0,0	0,0	6634,7	15 000,0
21977,0	22790,5	21584,8	0,0	0,0	23489,2	40 000,0

PRIX A LA CONSOMMATION DES MENAGES DE GITEGA: MOIS DE FEVRIER 2023

mai-21	juin-21	juil.-21	août-21	sept.-21	oct.-21	nov.-21
20800,8	20800,8	20262,1	0,0	0,0	20800,8	40 000,0
6761,3	6840,9	6782,5	0,0	0,0	6443,1	15 000,0
6195,0	5895,3	6999,5	0,0	0,0	5656,4	14 491,4
200000,0	200000,0	200000,0	0,0	0,0	200000,0	200 000,0
4781,8	4897,2	4257,1	0,0	0,0	4047,6	6 000,0
5720,7	5905,4	4949,5	0,0	0,0	5022,1	8 000,0
3240,3	3477,9	3240,3	0,0	0,0	3183,4	5 000,0
2508,5	2446,2	2387,4	0,0	0,0	2363,8	4 000,0
1651,0	1500,0	1670,9	0,0	0,0	1718,1	1 500,0
1000,0	1144,7	1144,7	0,0	0,0	1144,7	2 449,5
15000,0	50000,0	16000,0	0,0	0,0	13856,4	13 856,4
4851,3	4768,9	5062,2	0,0	0,0	4619,6	13 000,0
48274,5	48274,5	48979,3	0,0	0,0	27008,2	50 000,0
100000,0	100000,0	100000,0	0,0	0,0	60000,0	50 000,0
15000,0	15000,0	15000,0	0,0	0,0	15000,0	15 000,0
3731,7	3735,3	4327,1	0,0	0,0	3348,5	7 000,0
37224,2	37224,2	40000,0	0,0	0,0	40000,0	40 000,0
5898,3	5083,3	5331,7	0,0	0,0	6346,6	12 247,4
2801,5	2790,8	2866,3	0,0	0,0	2686,5	3 000,0
1957,4	2154,4	1408,9	0,0	0,0	1402,0	2 500,0
2320,8	2431,2	2500,0	0,0	0,0	2236,1	2 236,1
1817,1	2449,5	1817,1	0,0	0,0	1402,0	3 000,0
2000,0	2000,0	2154,4	0,0	0,0	2101,7	2 500,0
25000,0	25000,0	25000,0	0,0	0,0	25000,0	25 000,0
5000,0	5000,0	4627,7	0,0	0,0	4778,0	4 778,0
45000,0	45000,0	22248,6	0,0	0,0	25390,1	45 000,0
12632,7	12632,7	12793,5	0,0	0,0	10626,6	12 490,0
5798,4	5812,9	4700,3	0,0	0,0	5703,5	8 000,0
5270,1	5270,1	4732,5	0,0	0,0	4749,3	7 483,3
19895,3	19895,3	18602,1	0,0	0,0	24079,5	24 000,0
15000,0	15000,0	14956,9	0,0	0,0	16431,7	16 431,7
3760,9	3561,4	3296,2	0,0	0,0	3634,2	4 000,0
4921,4	5596,3	5227,7	0,0	0,0	4762,2	8 000,0
5443,8	5720,6	4633,4	0,0	0,0	5537,5	8 246,2
2294,2	2620,7	2910,2	0,0	0,0	2973,5	2 973,5
1852,0	1912,1	1934,7	0,0	0,0	1814,8	2 500,0
1500,0	1500,0	1310,4	0,0	0,0	1310,4	1 500,0

PRIX A LA CONSOMMATION DES MENAGES DE GITEGA: MOIS DE FEVRIER 2023

mai-21	juin-21	juil.-21	août-21	sept.-21	oct.-21	nov.-21
1500,0	1247,0	1258,1	0,0	0,0	1144,7	1 500,0
630,0	793,7	630,0	0,0	0,0	755,3	1 500,0
32109,2	30000,0	30000,0	0,0	0,0	33877,3	30 000,0
14422,5	15536,2	14422,5	0,0	0,0	16590,5	22 494,4
7465,1	7804,9	7651,7	0,0	0,0	7374,9	8 485,3
10000,0	10000,0	10954,5	0,0	0,0	12247,4	12 247,4
50000,0	50000,0	57445,6	0,0	0,0	38729,8	38 729,8
8713,7	10198,0	8764,8	0,0	0,0	8711,4	11 489,1
7000,0	7000,0	7000,0	0,0	0,0	6480,7	6 745,4
4578,9	4899,0	4824,9	0,0	0,0	4445,0	6 000,0
10626,6	10276,8	10954,5	0,0	0,0	9864,8	12 000,0
16831,7	16831,7	16659,9	0,0	0,0	16659,9	15 491,9
6316,4	6073,8	6480,7	0,0	0,0	6649,4	7 000,0
5000,0	5000,0	5646,2	0,0	0,0	5313,3	5 000,0
6591,4	5547,9	6460,0	0,0	0,0	10000,0	10 000,0
18493,2	18493,2	22360,7	0,0	0,0	22360,7	20 000,0
2000,0	2000,0	2000,0	0,0	0,0	2000,0	2 000,0
2154,4	2080,1	2104,6	0,0	0,0	2320,8	2 500,0
6506,6	6122,9	5761,9	0,0	0,0	6142,1	6 324,6
36593,1	36593,1	33132,9	0,0	0,0	38258,6	37 416,6
630,0	630,0	595,2	0,0	0,0	630,0	707,1
20000,0	18973,7	12649,1	0,0	0,0	19309,8	18 973,7
1144,7	1224,7	908,6	0,0	0,0	806,7	866,0
1817,1	1795,5	1727,0	0,0	0,0	1817,1	2 449,5
1310,4	1197,5	1224,7	0,0	0,0	1310,4	1 500,0
25000,0	15811,4	19364,9	0,0	0,0	19364,9	19 364,9
6000,0	6000,0	6000,0	0,0	0,0	6000,0	6 000,0
6000,0	6000,0	6000,0	0,0	0,0	6000,0	6 000,0
4000,0	4000,0	4000,0	0,0	0,0	4000,0	4 000,0
5000,0	5000,0	5000,0	0,0	0,0	5000,0	5 000,0
3000,0	3000,0	3000,0	0,0	0,0	3556,9	3 556,9
1000,0	1000,0	1000,0	0,0	0,0	1000,0	1 000,0
96548,9	96548,9	96548,9	0,0	0,0	96548,9	96 548,9

PRIX A LA CONSOMMATION DES MENAGES DE GITEGA: MOIS DE FEVRIER 2023

mai-21	juin-21	juil.-21	août-21	sept.-21	oct.-21	nov.-21
40000,0	40000,0	40000,0	0,0	0,0	43267,5	43 267,5
47434,2	47434,2	45958,3	0,0	0,0	50000,0	50 000,0
30000,0	30000,0	30000,0	0,0	0,0	30000,0	30 000,0
3476,0	3476,0	3158,2	0,0	0,0	3301,9	3 301,9
4420,5	4545,5	4362,6	0,0	0,0	4620,1	4 620,1
67453,7	67453,7	67453,7	0,0	0,0	67453,7	67 453,7
15000,0	3231,7	13699,2	0,0	0,0	13699,2	13 699,2
19309,8	19309,8	20953,8	0,0	0,0	20953,8	20 953,8
26962,0	26457,5	25962,5	0,0	0,0	26566,5	26 566,5
17327,0	17327,0	17660,3	0,0	0,0	18000,0	18 000,0
25000,0	25000,0	27967,2	0,0	0,0	25000,0	25 000,0
25000,0	25000,0	25000,0	0,0	0,0	25000,0	25 000,0
20000,0	20000,0	20000,0	0,0	0,0	20000,0	20 000,0
19309,8	19309,8	19309,8	0,0	0,0	19309,8	19 309,8
1442,2	1442,2	1588,3	0,0	0,0	1651,0	1 651,0
3107,2	2754,0	2484,0	0,0	0,0	3265,2	3 265,2
1651,0	1000,0	1679,4	0,0	0,0	1585,4	1 585,4
20178,3	20178,3	20178,3	0,0	0,0	20178,3	20 178,3
20178,3	20178,3	20178,3	0,0	0,0	20178,3	20 178,3
20178,3	20178,3	20178,3	0,0	0,0	20178,3	20 178,3
20118,7	20118,7	20118,7	0,0	0,0	20118,7	20 118,7
20118,7	20118,7	20118,7	0,0	0,0	20118,7	20 118,7
20118,7	20118,7	20118,7	0,0	0,0	20118,7	20 118,7
35779,5	35779,5	35779,5	0,0	0,0	35779,5	35 779,5

PRIX A LA CONSOMMATION DES MENAGES DE GITEGA: MOIS DE FEVRIER 2023

mai-21	juin-21	juil.-21	août-21	sept.-21	oct.-21	nov.-21
35779,5	35779,5	35779,5	0,0	0,0	35779,5	35 779,5
75142,2	75142,2	75142,2	0,0	0,0	75142,2	75 142,2
24500,0	34500,0	24500,0	0,0	0,0	24500,0	24 500,0
36000,0	36000,0	33971,1	0,0	0,0	33000,0	39 663,8
26000,0	30000,0	26987,6	0,0	0,0	28662,8	30 000,0
1500,0	1300,0	1265,8	0,0	0,0	1000,0	1 363,5
46,6	45,0	45,0	0,0	0,0	50,0	46,6
45000,0	45000,0	45000,0	0,0	0,0	50000,0	90 000,0
56000,0	56000,0	56331,4	0,0	0,0	58000,0	60 000,0
28651,4	30000,0	28329,4	0,0	0,0	29000,0	30 000,0
19000,0	19327,7	18327,3	0,0	0,0	18000,0	20 645,6
19495,7	22298,9	22000,0	0,0	0,0	21832,1	23 661,9
3000,0	3000,0	3000,0	0,0	0,0	3000,0	3 000,0
5000,0	4500,0	4500,0	0,0	0,0	4500,0	5 000,0
9000,0	9000,0	9000,0	0,0	0,0	9000,0	9 000,0
12000,0	10656,0	11000,0	0,0	0,0	12000,0	11 292,4
6000,0	8000,0	8000,0	0,0	0,0	8000,0	8 000,0
8000,0	6316,4	6316,4	0,0	0,0	7000,0	6 000,0
6162,2	6162,2	6162,2	0,0	0,0	6162,2	6 162,2
10000,0	8617,7	10000,0	0,0	0,0	12000,0	9 457,4
4000,0	4000,0	3301,9	0,0	0,0	4000,0	4 472,1
5000,0	10000,0	10000,0	0,0	0,0	12000,0	5 533,4
10000,0	10000,0	10000,0	0,0	0,0	12000,0	9 457,4
4217,2	5000,0	5000,0	0,0	0,0	5000,0	5 000,0
2000,0	3000,0	2000,0	0,0	0,0	3000,0	2 000,0
60000,0	60000,0	60000,0	0,0	0,0	60000,0	60 000,0
82,0	82,0	82,0	0,0	0,0	82,0	82,0
290,0	290,0	290,0	0,0	0,0	290,0	290,0

PRIX A LA CONSOMMATION DES MENAGES DE GITEGA: MOIS DE FEVRIER 2023

mai-21	juin-21	juil.-21	août-21	sept.-21	oct.-21	nov.-21
546,0	546,0	546,0	0,0	0,0	546,0	546,0
20000,0	20000,0	20000,0	0,0	0,0	20000,0	20 000,0
120000,0	120000,0	105000,0	0,0	0,0	105000,0	105 000,0
100000,0	100000,0	100487,4	0,0	0,0	96000,0	96 000,0
5477,2	5477,2	5000,0	0,0	0,0	9000,0	9 000,0
397,5	369,5	363,6	0,0	0,0	480,4	485,5
15443,2	14121,0	14189,8	0,0	0,0	15545,2	11 242,2

25000,0	25000,0	23957,1	0,0	0,0	21544,3	21 544,3
1500000,0	1465897,2	1500000,0	0,0	0,0	1500000,0	1 500 000,0
350000,0	350000,0	300000,0	0,0	0,0	400000,0	400 000,0
282310,8	300000,0	200000,0	0,0	0,0	232079,4	232 079,4
450000,0	432674,9	350000,0	0,0	0,0	376100,5	376 100,5
90000,0	90000,0	74324,2	0,0	0,0	86177,4	86 177,4
255000,0	255000,0	265210,7	0,0	0,0	280000,0	290 000,0
270000,0	270000,0	269743,7	0,0	0,0	320000,0	316 631,3
150000,0	150000,0	150000,0	0,0	0,0	150000,0	150 000,0
153261,9	153261,9	170000,0	0,0	0,0	180000,0	180 000,0
250000,0	250000,0	206456,0	0,0	0,0	200000,0	200 000,0
233286,2	233286,2	242456,1	0,0	0,0	247356,7	300 000,0
9000,0	9000,0	9360,4	0,0	0,0	9360,4	10 000,0
4871,5	5361,8	5356,7	0,0	0,0	6380,9	6 380,9

86535,0	86535,0	46512,1	0,0	0,0	50000,0	86 535,0
94868,3	94868,3	94868,3	0,0	0,0	94868,3	94 868,3
11814,7	12115,1	12591,4	0,0	0,0	13311,1	13 311,1
86535,0	86535,0	90000,0	0,0	0,0	90000,0	90 000,0
25000,0	25000,0	32403,7	0,0	0,0	32403,7	47 176,9
10954,5	12000,0	12596,6	0,0	0,0	12164,4	12 164,4
96548,9	96548,9	100000,0	0,0	0,0	100000,0	100 000,0
3000,0	3000,0	3000,0	0,0	0,0	3000,0	3 000,0

PRIX A LA CONSOMMATION DES MENAGES DE GITEGA: MOIS DE FEVRIER 2023

mai-21	juin-21	juil.-21	août-21	sept.-21	oct.-21	nov.-21
70000,0	70000,0	70000,0	0,0	0,0	70000,0	70 000,0
1500,0	1500,0	1500,0	0,0	0,0	2000,0	2 000,0
80000,0	80000,0	85000,0	0,0	0,0	85000,0	85 000,0
120000,0	120000,0	120000,0	0,0	0,0	120000,0	120 000,0
2000,0	2000,0	2000,0	0,0	0,0	2500,0	2 500,0
1500,0	1400,0	1365,8	0,0	0,0	1000,0	1 000,0
1408,4	1386,2	1300,0	0,0	0,0	1306,8	1 306,8
2303,4	2332,5	2568,2	0,0	0,0	2201,9	2 201,9
300,0	300,0	300,0	0,0	0,0	355,7	355,7
500,0	500,0	421,7	0,0	0,0	500,0	500,0
1500,0	1500,0	2500,0	0,0	0,0	2500,0	2 500,0
2500,0	2500,0	3000,0	0,0	0,0	2000,0	2 000,0
4000,0	4000,0	4000,0	0,0	0,0	3500,0	3 500,0
4000,0	4000,0	2500,0	0,0	0,0	2500,0	2 500,0
631,6	631,6	660,4	0,0	0,0	618,4	618,4
500,0	500,0	421,7	0,0	0,0	421,7	421,7
2500,0	2500,0	3000,0	0,0	0,0	3000,0	3 000,0
8802,2	8709,5	10085,3	0,0	0,0	7318,6	7 318,6
14000,0	14325,7	18000,0	0,0	0,0	18000,0	18 000,0
9321,7	9321,7	10000,0	0,0	0,0	9000,0	9 000,0
4582,8	4582,8	4318,3	0,0	0,0	4069,1	4 069,1
10000,0	10000,0	10000,0	0,0	0,0	10000,0	10 000,0
63163,6	63163,6	66625,7	0,0	0,0	65000,0	65 000,0
26566,5	26566,5	25000,0	0,0	0,0	20000,0	20 000,0
1200,0	1263,3	1297,4	0,0	0,0	1331,1	1 200,0
10000,0	10000,0	10000,0	0,0	0,0	10000,0	10 000,0
7329,5	7329,5	7431,7	0,0	0,0	7746,0	7 746,0
800,0	800,0	800,0	0,0	0,0	800,0	800,0
3000,0	3000,0	3000,0	0,0	0,0	3000,0	3 000,0
2500,0	2500,0	2500,0	0,0	0,0	2500,0	2 500,0
1500,0	1500,0	1500,0	0,0	0,0	1500,0	1 500,0
5000,0	5000,0	4820,3	0,0	0,0	4000,0	4 000,0
8617,7	8617,7	7367,6	0,0	0,0	8000,0	8 000,0
15000,0	15000,0	15000,0	0,0	0,0	15000,0	15 000,0
282,3	304,2	322,2	0,0	0,0	385,9	373,7

PRIX A LA CONSOMMATION DES MENAGES DE GITEGA: MOIS DE FEVRIER 2023

mai-21	juin-21	juil.-21	août-21	sept.-21	oct.-21	nov.-21
4000,0	4000,0	4000,0	0,0	0,0	4000,0	4 000,0
6000,0	6000,0	6000,0	0,0	0,0	6000,0	6 000,0
4000,0	4000,0	4000,0	0,0	0,0	4000,0	4 000,0
16659,9	16659,9	16165,0	0,0	0,0	16500,0	16 500,0
400,0	400,0	430,9	0,0	0,0	464,2	500,0
100,0	100,0	100,0	0,0	0,0	100,0	100,0
447,2	447,2	430,9	0,0	0,0	430,9	400,0
500,0	500,0	500,0	0,0	0,0	500,0	500,0
2000,0	2000,0	2000,0	0,0	0,0	2000,0	2 000,0
1041,3	1041,3	1062,7	0,0	0,0	1129,2	1 200,0
2568,2	2620,7	3158,2	0,0	0,0	2289,4	2 000,0
711,4	711,4	783,0	0,0	0,0	774,6	600,0
3000,0	3000,0	3000,0	0,0	0,0	3000,0	3 000,0
2000,0	2000,0	2000,0	0,0	0,0	3000,0	3 000,0
3000,0	3000,0	3000,0	0,0	0,0	3000,0	3 000,0
570,8	594,4	594,4	0,0	0,0	591,6	591,6
20000,0	20000,0	20000,0	0,0	0,0	20000,0	20 000,0
20000,0	20000,0	20000,0	0,0	0,0	20000,0	20 000,0
300,0	300,0	300,0	0,0	0,0	300,0	300,0
300,0	300,0	300,0	0,0	0,0	300,0	300,0
193,6	193,6	387,3	0,0	0,0	273,9	387,3
705,6	705,6	678,0	0,0	0,0	734,8	664,0
1087,8	1144,1	1221,3	0,0	0,0	1296,1	1 138,5
206,0	209,3	199,1	0,0	0,0	203,9	194,8
5000,0	6000,0	5697,4	0,0	0,0	5477,2	2 000,0
530,5	530,5	640,9	0,0	0,0	558,2	514,4
412,9	412,9	542,9	0,0	0,0	508,5	526,4
3708,4	3996,1	4217,2	0,0	0,0	4179,3	4 611,4
5841,9	5841,9	5690,9	0,0	0,0	6381,1	6 576,9
843,4	547,7	601,0	0,0	0,0	676,9	740,1
862,0	862,0	1000,0	0,0	0,0	1000,0	1 500,0
1651,0	1357,2	2500,0	0,0	0,0	2667,3	3 107,2
9800,0	9800,0	5000,0	0,0	0,0	5000,0	7 000,0
2500,0	2500,0	2500,0	0,0	0,0	2500,0	2 500,0
1500,0	1500,0	1500,0	0,0	0,0	1549,2	1 500,0
2466,2	2466,2	2500,0	0,0	0,0	2500,0	2 500,0
3300,0	3300,0	3500,0	0,0	0,0	3193,7	2 000,0
2000,0	2000,0	2236,1	0,0	0,0	2236,1	2 236,1
1873,2	1789,7	1789,7	0,0	0,0	1829,9	1 786,3
6000,0	6000,0	7099,3	0,0	0,0	6000,0	6 500,0
45000,0	45000,0	45000,0	0,0	0,0	45000,0	60 000,0

PRIX A LA CONSOMMATION DES MENAGES DE GITEGA: MOIS DE FEVRIER 2023

mai-21	juin-21	juil.-21	août-21	sept.-21	oct.-21	nov.-21
500,0	500,0	500,0	0,0	0,0	500,0	500,0
5000,0	5000,0	5000,0	0,0	0,0	5000,0	5 000,0
10000,0	10000,0	10000,0	0,0	0,0	10000,0	10 000,0
700,0	700,0	700,0	0,0	0,0	700,0	700,0
6500,0	6500,0	6500,0	0,0	0,0	6500,0	6 500,0
1750,0	1750,0	1750,0	0,0	0,0	1750,0	1 750,0
2280,4	2280,4	2280,4	0,0	0,0	2000,0	2 000,0
8280,0	8280,0	8280,0	0,0	0,0	10000,0	10 000,0
10000,0	10000,0	10000,0	0,0	0,0	10000,0	10 000,0
10000,0	10000,0	10000,0	0,0	0,0	10000,0	10 000,0
10000,0	10000,0	10000,0	0,0	0,0	10000,0	10 000,0
10000,0	10000,0	10020,0	0,0	0,0	9040,0	9 040,0
10000,0	10000,0	10000,0	0,0	0,0	10000,0	10 000,0
7350,0	7350,0	7350,0	0,0	0,0	7350,0	7 350,0
5291,5	5291,5	5600,0	0,0	0,0	5000,0	5 000,0
584,8	584,8	630,0	0,0	0,0	2000,0	2 000,0
500,0	500,0	500,0	0,0	0,0	500,0	500,0
200,0	200,0	200,0	0,0	0,0	200,0	200,0
10000,0	10000,0	10000,0	0,0	0,0	10000,0	10 000,0
17320,5	17320,5	12247,4	0,0	0,0	12247,4	17 320,5
1000,0	1000,0	1000,0	0,0	0,0	1000,0	1 000,0
292468,3	289046,0	293252,6	0,0	0,0	309838,7	309 838,7
3700000,0	3700000,0	3700000,0	0,0	0,0	3700000,0	3 700 000,0
2100000,0	2100000,0	2100000,0	0,0	0,0	2100000,0	2 100 000,0

PRIX A LA CONSOMMATION DES MENAGES DE GITEGA: MOIS DE FEVRIER 2023

mai-21	juin-21	juil.-21	août-21	sept.-21	oct.-21	nov.-21
100000,0	100000,0	103228,0	0,0	0,0	100000,0	126 644,9
140000,0	140000,0	140000,0	0,0	0,0	140000,0	120 000,0
18175,0	17655,5	22543,3	0,0	0,0	22136,3	22 000,0
69821,2	69821,2	71339,5	0,0	0,0	67272,2	86 535,0
13000,0	14301,3	13325,1	0,0	0,0	15000,0	19 309,8
5000,0	4827,4	6428,5	0,0	0,0	5774,0	7 000,0
6928,2	6928,2	6567,8	0,0	0,0	8000,0	6 162,2
300000,0	300000,0	300000,0	0,0	0,0	293295,7	309 684,0
120000,0	-	21312,0	0,0	0,0	21312,0	40 000,0
41322,5	10500,0	10570,9	0,0	0,0	42000,0	40 655,9
30652,4	32601,3	33310,2	0,0	0,0	40000,0	20 000,0
2430,0	2430,0	2430,0	0,0	0,0	2430,0	2 430,0
2380,0	2380,0	2380,0	0,0	0,0	2380,0	2 380,0
13000,0	13331,2	13331,2	0,0	0,0	13164,6	13 000,0
10779,1	11401,8	10000,0	0,0	0,0	13312,0	13 000,0
11180,3	11180,3	11180,3	0,0	0,0	12893,2	12 000,0
3000,0	3301,9	3301,9	0,0	0,0	3000,0	3 000,0
4000,0	4308,9	4308,9	0,0	0,0	5000,0	5 000,0
1629,9	2376,2	1732,1	0,0	0,0	2449,5	2 000,0
1414,2	1414,2	1618,9	0,0	0,0	1000,0	1 000,0
707,1	707,1	500,0	0,0	0,0	500,0	1 000,0
1000,0	1000,0	1000,0	0,0	0,0	1000,0	2 000,0
40000,0	40000,0	40000,0	0,0	0,0	40000,0	40 000,0
20000,0	20000,0	20000,0	0,0	0,0	20000,0	20 000,0
35000,0	35000,0	35000,0	0,0	0,0	35000,0	35 000,0
12000,0	12000,0	12000,0	0,0	0,0	12000,0	12 000,0
2000,0	2000,0	2000,0	0,0	0,0	2000,0	2 000,0
1651,0	1500,0	1500,0	0,0	0,0	1500,0	1 500,0
500,0	500,0	500,0	0,0	0,0	500,0	500,0
200,0	233,0	200,0	0,0	0,0	200,0	200,0
6500,0	6500,0	6500,0	0,0	0,0	6500,0	6 500,0

PRIX A LA CONSOMMATION DES MENAGES DE GITEGA: MOIS DE FEVRIER 2023

mai-21	juin-21	juil.-21	août-21	sept.-21	oct.-21	nov.-21
56462,2	60000,0	60000,0	0,0	0,0	50000,0	50 000,0
100000,0	100000,0	100000,0	0,0	0,0	100000,0	100 000,0
35000,0	35000,0	35000,0	0,0	0,0	34000,0	34 000,0
235000,0	235000,0	235000,0	0,0	0,0	260000,0	260 000,0
165,0	165,0	165,0	0,0	0,0	165,0	165,0
257,0	257,0	257,0	0,0	0,0	257,0	257,0
220,0	220,0	220,0	0,0	0,0	220,0	220,0
220,0	220,0	220,0	0,0	0,0	220,0	220,0
600,0	600,0	600,0	0,0	0,0	600,0	600,0
1500,0	1500,0	1500,0	0,0	0,0	1500,0	1 500,0
800,0	800,0	800,0	0,0	0,0	800,0	800,0
800,0	800,0	800,0	0,0	0,0	800,0	800,0
128,0	128,0	128,0	0,0	0,0	128,0	128,0
165,0	165,0	165,0	0,0	0,0	165,0	165,0
165,0	165,0	165,0	0,0	0,0	165,0	165,0
165,0	165,0	165,0	0,0	0,0	165,0	165,0
450,0	450,0	450,0	0,0	0,0	450,0	450,0
1088,0	1088,0	1088,0	0,0	0,0	1088,0	1 088,0
165,0	165,0	165,0	0,0	0,0	165,0	165,0
120,0	120,0	120,0	0,0	0,0	120,0	120,0
96,0	96,0	96,0	0,0	0,0	96,0	96,0
96,0	96,0	96,0	0,0	0,0	96,0	96,0
198,0	198,0	198,0	0,0	0,0	198,0	198,0
198,0	198,0	198,0	0,0	0,0	198,0	198,0
420,0	420,0	420,0	0,0	0,0	420,0	420,0
180,0	180,0	180,0	0,0	0,0	180,0	180,0
188,0	188,0	188,0	0,0	0,0	188,0	188,0
150,0	150,0	150,0	0,0	0,0	150,0	150,0
36,0	36,0	36,0	0,0	0,0	36,0	36,0
186,0	186,0	186,0	0,0	0,0	186,0	186,0

PRIX A LA CONSOMMATION DES MENAGES DE GITEGA: MOIS DE FEVRIER 2023

mai-21	juin-21	juil.-21	août-21	sept.-21	oct.-21	nov.-21
72,0	72,0	72,0	0,0	0,0	72,0	72,0
186,0	186,0	186,0	0,0	0,0	186,0	186,0
210,0	210,0	210,0	0,0	0,0	210,0	210,0
120,0	120,0	120,0	0,0	0,0	120,0	120,0
188,0	188,0	188,0	0,0	0,0	188,0	188,0
150,0	150,0	150,0	0,0	0,0	150,0	150,0
30652,4	30652,4	30652,4	0,0	0,0	32000,0	32 000,0
200000,0	200000,0	200000,0	0,0	0,0	200000,0	200 000,0
160000,0	160000,0	160000,0	0,0	0,0	160000,0	160 000,0
270000,0	270000,0	270000,0	0,0	0,0	270000,0	270 000,0
630000,0	630000,0	630000,0	0,0	0,0	630000,0	630 000,0
35000,0	35000,0	35000,0	0,0	0,0	35000,0	35 000,0
70000,0	70000,0	70000,0	0,0	0,0	70000,0	70 000,0
15000,0	15000,0	15000,0	0,0	0,0	15000,0	15 000,0
12000,0	12000,0	12000,0	0,0	0,0	12000,0	12 000,0
90000,0	35000,0	35000,0	0,0	0,0	35000,0	35 000,0
15659,5	15659,5	15659,5	0,0	0,0	15659,5	15 659,5
12493,3	12493,3	12493,3	0,0	0,0	12493,3	12 493,3
5000,0	5000,0	5000,0	0,0	0,0	5000,0	5 000,0
487,8	500,0	545,6	0,0	0,0	500,0	500,0
1500,0	1500,0	2000,0	0,0	0,0	2000,0	2 000,0
2000,0	2000,0	2000,0	0,0	0,0	2000,0	2 000,0
2200,0	2200,0	2200,0	0,0	0,0	2200,0	2 200,0
1700,0	1700,0	1700,0	0,0	0,0	1700,0	1 700,0
3000,0	3000,0	4000,0	0,0	0,0	4000,0	3 000,0

PRIX A LA CONSOMMATION DES MENAGES DE GITEGA: MOIS DE FEVRIER 2023

mai-21	juin-21	juil.-21	août-21	sept.-21	oct.-21	nov.-21
1000,0	1000,0	1000,0	0,0	0,0	1000,0	1 000,0
2000,0	2000,0	2000,0	0,0	0,0	3000,0	3 000,0
1000,0	1000,0	1000,0	0,0	0,0	1000,0	1 000,0
3000,0	3000,0	3464,1	0,0	0,0	3000,0	3 000,0
625,7	604,7	594,4	0,0	0,0	551,8	500,0
726,8	726,8	748,3	0,0	0,0	683,1	700,0
1159,8	1138,4	1129,2	0,0	0,0	1109,8	1 200,0
400,0	400,0	400,0	0,0	0,0	459,9	400,0
7000,0	7000,0	7000,0	0,0	0,0	8000,0	8 000,0
1144,7	1144,7	1000,0	0,0	0,0	1000,0	1 310,4
1500,0	1500,0	1500,0	0,0	0,0	1500,0	1 500,0
15000,0	15000,0	13964,2	0,0	0,0	13964,2	13 964,2
330,2	330,2	340,9	0,0	0,0	300,0	300,0
100,0	113,0	100,0	0,0	0,0	100,0	100,0
200,0	200,0	200,0	0,0	0,0	271,1	250,0
493,2	524,9	416,0	0,0	0,0	543,9	500,0
1651,0	1500,0	1500,0	0,0	0,0	1701,9	1 500,0
1500,0	1500,0	1500,0	0,0	0,0	1500,0	1 500,0
5000,0	5000,0	5000,0	0,0	0,0	5000,0	5 000,0
56696,4	56696,4	56696,4	0,0	0,0	56696,4	73 484,7
49528,9	49528,9	49528,9	0,0	0,0	49528,9	90 000,0
7000,0	7000,0	7000,0	0,0	0,0	7000,0	7 000,0
62402,5	62402,5	62402,5	0,0	0,0	62402,5	125 000,0
100000,0	100000,0	100000,0	0,0	0,0	100000,0	100 000,0

PRIX A LA CONSOMMATION DES MENAGES DE GITEGA: MOIS DE FEVRIER 2023

mai-21	juin-21	juil.-21	août-21	sept.-21	oct.-21	nov.-21
1310,4	788,4	908,6	0,0	0,0	1224,7	1 500,0
664,9	500,0	509,3	0,0	0,0	602,8	845,9
832,0	832,0	719,3	0,0	0,0	928,3	945,7
894,4	900,0	852,1	0,0	0,0	1000,0	1 000,0
224,1	173,2	242,6	0,0	0,0	262,1	400,0
396,5	300,0	359,4	0,0	0,0	481,7	531,3
1500,0	1500,0	1341,6	0,0	0,0	1500,0	1 500,0
1144,7	836,7	908,6	0,0	0,0	1144,7	1 500,0
1144,7	1000,0	1106,7	0,0	0,0	1144,7	1 651,0
1936,5	1500,0	1000,0	0,0	0,0	1840,1	2 500,0
1692,4	1500,0	1781,0	0,0	0,0	1814,8	2 320,8
1500,0	1651,0	1695,7	0,0	0,0	1770,4	2 080,9
2500,0	2000,0	2359,3	0,0	0,0	3000,0	3 941,9
1500,0	1500,0	1743,6	0,0	0,0	1734,9	2 474,6
2500,0	2000,0	2359,3	0,0	0,0	3000,0	3 941,9
7000,0	7000,0	7000,0	0,0	0,0	7000,0	8 000,0
4000,0	4000,0	5000,0	0,0	0,0	5000,0	4 641,6
2000,0	2159,4	2018,1	0,0	0,0	2007,7	2 320,8
1447,3	1500,0	1464,8	0,0	0,0	1516,2	1 817,1
1500,0	1549,2	1576,5	0,0	0,0	1521,0	1 638,1
1132,4	1100,0	1218,7	0,0	0,0	1173,2	1 266,6
1129,2	1000,0	1089,3	0,0	0,0	1077,2	1 200,0
566,3	500,0	630,0	0,0	0,0	630,0	600,0
17000,0	17000,0	17000,0	0,0	0,0	17000,0	17 000,0
50000,0	50000,0	50000,0	0,0	0,0	50000,0	41 601,7
4000,0	-	4000,0	0,0	0,0	4000,0	5 000,0
500,0	447,2	523,3	0,0	0,0	523,3	600,0
800,0	845,9	822,6	0,0	0,0	830,9	894,4

PRIX A LA CONSOMMATION DES MENAGES DE GITEGA: MOIS DE FEVRIER 2023

mai-21	juin-21	juil.-21	août-21	sept.-21	oct.-21	nov.-21
19679,9	25000,0	25000,0	0,0	0,0	25000,0	25 000,0
11892,1	12247,4	10000,0	0,0	0,0	15000,0	15 000,0
8944,3	8944,3	6000,0	0,0	0,0	10000,0	10 000,0
736,8	793,7	793,7	0,0	0,0	500,0	500,0
877,0	855,3	908,6	0,0	0,0	591,6	591,6
4000,0	500,0	2000,0	0,0	0,0	1906,4	1 906,4
3000,0	3000,0	3000,0	0,0	0,0	4000,0	4 000,0
4326,7	4326,7	4326,7	0,0	0,0	4326,7	4 326,7
10626,6	10626,6	10626,6	0,0	0,0	5000,0	5 000,0
3324,7	3324,7	4500,0	0,0	0,0	4000,0	4 000,0
4500,0	4500,0	4500,0	0,0	0,0	4500,0	4 500,0
7000,0	7000,0	7000,0	0,0	0,0	7000,0	7 000,0
12000,0	12000,0	12000,0	0,0	0,0	12000,0	12 000,0
15000,0	15000,0	15000,0	0,0	0,0	15000,0	15 000,0
1000,0	1000,0	1000,0	0,0	0,0	793,7	1 000,0
1000,0	1000,0	836,7	0,0	0,0	1000,0	707,1
566,4	584,8	632,5	0,0	0,0	500,0	840,9
793,7	975,5	887,9	0,0	0,0	630,0	1 000,0
181,7	181,7	179,5	0,0	0,0	144,2	200,0
630,0	500,0	493,5	0,0	0,0	500,0	500,0
3000,0	3000,0	3000,0	0,0	0,0	3000,0	3 000,0
3500,0	3500,0	3500,0	0,0	0,0	3500,0	3 500,0
5000,0	5000,0	5400,0	0,0	0,0	4500,0	4 308,9
6000,0	6000,0	6000,0	0,0	0,0	6000,0	5 161,4
12000,0	12000,0	13000,0	0,0	0,0	13000,0	13 000,0
10000,0	10000,0	10000,0	0,0	0,0	10000,0	10 000,0
2500,0	2500,0	2035,2	0,0	0,0	3500,0	2 000,0
1888,9	1783,1	1800,0	0,0	0,0	2000,0	2 222,2
1250,0	1491,9	1000,0	0,0	0,0	1250,0	1 500,0
888,9	888,9	800,0	0,0	0,0	800,0	993,8
915,5	915,5	928,3	0,0	0,0	1095,4	1 500,0
3500,0	3589,7	3000,0	0,0	0,0	2500,0	2 500,0
3500,0	3888,9	3500,0	0,0	0,0	2796,7	3 500,0
800,0	794,0	800,0	0,0	0,0	800,0	928,3

PRIX A LA CONSOMMATION DES MENAGES DE GITEGA: MOIS DE FEVRIER 2023

mai-21	juin-21	juil.-21	août-21	sept.-21	oct.-21	nov.-21
1500,0	1546,4	1500,0	0,0	0,0	1500,0	1 292,7
7663,1	7500,0	8000,0	0,0	0,0	8000,0	8 000,0
1500,0	1500,0	1500,0	0,0	0,0	1310,4	1 861,2
1534,1	1414,2	1778,3	0,0	0,0	1587,4	1 587,4
848,5	848,5	900,0	0,0	0,0	800,0	800,0
865,3	900,0	965,5	0,0	0,0	900,0	900,0
625,7	625,7	631,6	0,0	0,0	620,7	543,9
1062,7	1062,7	1062,7	0,0	0,0	1000,0	1 095,4
1000,0	1000,0	1000,0	0,0	0,0	1000,0	1 129,2
2052,9	2085,1	2000,0	0,0	0,0	1994,7	2 236,1
1430,4	1267,3	2060,6	0,0	0,0	1870,8	2 236,1
15000,0	15000,0	15000,0	0,0	0,0	15000,0	15 000,0
61622,4	61622,4	45000,0	0,0	0,0	45000,0	45 000,0
30000,0	30000,0	15536,2	0,0	0,0	25000,0	30 000,0
6881,1	6885,7	6902,4	0,0	0,0	6649,4	10 000,0
9622,6	9622,6	9949,9	0,0	0,0	9486,8	9 486,8
18982,4	18982,4	18982,4	0,0	0,0	18982,4	18 982,4
3000,0	3000,0	3000,0	0,0	0,0	3000,0	3 000,0
3000,0	3000,0	3000,0	0,0	0,0	3000,0	3 000,0
7651,7	17660,3	17000,0	0,0	0,0	7000,0	7 000,0
37416,6	37416,6	40000,0	0,0	0,0	45000,0	45 000,0
22360,7	22360,7	22360,7	0,0	0,0	25000,0	25 000,0
50,0	50,0	50,0	0,0	0,0	50,0	50,0
100,0	100,0	105,1	0,0	0,0	100,0	100,0
1000,0	1000,0	1000,0	0,0	0,0	1000,0	1 000,0
1000,0	1000,0	1000,0	0,0	0,0	1000,0	1 000,0
1000,0	1000,0	1000,0	0,0	0,0	1000,0	1 000,0
1000,0	1000,0	1000,0	0,0	0,0	1000,0	2 000,0
1000,0	1000,0	1000,0	0,0	0,0	1000,0	2 000,0
1000,0	1000,0	1000,0	0,0	0,0	1000,0	2 000,0

PRIX A LA CONSOMMATION DES MENAGES DE GITEGA: MOIS DE FEVRIER 2023

mai-21	juin-21	juil.-21	août-21	sept.-21	oct.-21	nov.-21
500,0	500,0	500,0	0,0	0,0	500,0	1 000,0
2000,0	2000,0	2000,0	0,0	0,0	2000,0	2 000,0
1000,0	1000,0	1000,0	0,0	0,0	1000,0	1 000,0

PRIX A LA CONSOMMATION DES MENAGES DE GITEGA: MOIS DE FEVRIER 2023

déc.-21	janv.-22	févr.-22	mars-22	avr.-22	mai-22
2 300,0	2 595,8	2 997,8	2 896,9	2 721,9	2 731,7
2 000,0	2 212,8	2 400,0	2 424,6	2 585,5	2 604,8
2 500,0	3 048,8	3 412,1	3 200,0	3 000,0	2 948,7
75 000,0	83 666,0	80 000,0	74 000,0	73 986,6	75 000,0
1 078,8	1 134,3	1 207,1	728,8	816,2	845,5
1 175,8	1 293,5	1 274,8	759,5	857,8	926,0
1 300,0	1 500,0	1 500,0	1 291,5	1 452,5	1 536,0
1 262,9	1 286,9	1 504,1	1 354,0	1 382,2	1 220,5
1 500,0	1 651,0	1 559,2	1 500,0	1 800,0	1 612,4
1 724,5	1 897,4	1 931,0	2 000,0	2 197,7	2 097,6
1 889,6	2 000,0	1 639,1	1 836,8	1 353,1	1 420,4
1 700,0	1 749,3	1 600,0	1 600,0	1 249,0	1 017,9
2 000,0	2 000,0	2 200,0	2 024,5	2 000,0	2 000,0
2 400,0	2 245,0	2 000,0	2 302,9	2 500,0	2 449,5
2 200,0	2 198,9	2 000,0	2 500,0	2 000,0	2 000,0
1 749,3	1 796,0	1 800,0	1 600,4	1 723,0	1 324,3
4 160,2	4 160,2	4 000,0	4 000,0	4 000,0	4 000,0
2 583,8	3 000,0	2 144,8	3 000,0	3 000,0	3 000,0
952,4	1 102,9	1 118,7	1 248,4	1 272,4	1 178,4
910,3	928,7	942,0	1 051,2	1 151,7	1 056,4
1 522,1	1 519,8	1 541,4	1 720,1	1 490,3	1 857,4
436,0	452,6	459,1	512,3	633,2	593,7
266,5	273,3	277,2	309,3	533,4	422,1
1 960,8	1 960,8	1 988,7	2 219,3	2 136,8	2 253,1
178,7	156,4	158,6	177,0	180,4	188,5
861,8	800,0	928,3	800,0	800,0	848,5
208,3	231,0	234,3	261,5	266,5	396,8
7 539,0	7 774,6	7 189,5	7 282,1	8 000,0	7 807,9
10 000,0	10 000,0	9 716,7	9 974,9	11 000,0	10 288,3
4 000,0	4 000,0	4 000,0	4 500,0	4 743,4	4 827,4
10 969,6	10 969,6	10 969,6	10 969,6	11 000,0	11 000,0
7 000,0	7 000,0	7 000,0	7 000,0	7 000,0	7 000,0
7 609,3	8 000,0	8 790,5	8 385,9	8 385,9	8 385,9
5 752,7	6 048,0	7 949,8	7 159,9	7 159,9	7 159,9
9 449,7	9 949,0	11 017,3	8 831,9	10 468,7	9 904,1
12 247,4	14 491,4	13 964,2	13 964,2	12 000,0	15 000,0
10 488,1	11 489,1	11 972,2	11 972,2	12 000,0	12 000,0
4 500,0	5 000,0	5 000,0	5 000,0	5 000,0	5 000,0
31 092,5	40 653,0	48 583,7	40 000,0	43 555,4	49 248,9
5 354,3	5 549,0	7 000,0	7 560,0	8 963,5	8 014,4

PRIX A LA CONSOMMATION DES MENAGES DE GITEGA: MOIS DE FEVRIER 2023

déc.-21	janv.-22	févr.-22	mars-22	avr.-22	mai-22
39 178,8	31 923,8	37 059,0	37 059,0	30 293,6	38 181,4
1 583,4	1 651,2	1 594,0	1 531,6	1 766,0	1 766,0
2 931,8	2 898,3	2 645,8	3 000,0	2 121,3	1 979,3
1 538,3	1 538,3	1 538,3	1 538,3	1 538,3	1 538,3
5 328,0	5 500,0	5 828,5	5 000,0	5 646,2	5 477,2
3 086,4	3 000,0	3 000,0	3 500,0	3 500,0	3 500,0
21 519,0	22 000,0	22 000,0	20 000,0	18 757,8	21 494,2
13 976,1	13 635,1	15 000,0	14 000,0	14 659,0	14 491,4
1 500,0	1 500,0	1 500,0	1 500,0	1 500,0	2 000,0
12 500,0	12 500,0	12 500,0	12 500,0	12 500,0	12 500,0
23 529,4	23 529,4	23 529,4	23 529,4	23 529,4	23 529,4
424,3	434,7	409,5	405,8	383,5	432,8
450,0	434,7	450,0	450,0	423,0	456,6
3 500,0	3 500,0	3 500,0	3 500,0	3 600,0	3 800,0
3 498,6	3 474,7	3 498,6	3 478,6	4 000,0	4 465,7
43 122,8	43 447,0	40 991,9	45 000,0	44 323,2	44 323,2
38 470,8	37 496,7	38 663,8	43 000,0	40 579,5	40 000,0
13 750,0	11 000,0	10 488,1	10 488,1	10 488,1	10 488,1
3 996,7	3 996,7	3 350,7	4 000,0	3 688,0	3 633,2
29 662,9	30 000,0	30 000,0	26 000,0	26 178,3	24 454,0
42 000,0	45 000,0	33 985,3	43 000,0	43 988,6	43 988,6
42 000,0	42 000,0	43 474,1	45 000,0	44 664,2	45 000,0
400,1	519,5	534,4	472,7	812,7	752,2
685,8	674,6	557,0	551,5	592,0	745,2
1 144,7	1 205,8	1 625,6	1 760,3	1 225,6	1 365,4
475,0	493,6	485,5	466,1	741,8	748,7
2 790,9	3 109,7	2 407,1	1 726,8	818,4	782,1
1 400,8	1 522,3	1 444,8	923,1	462,4	467,4
3 565,3	3 518,0	2 451,8	1 445,9	1 333,4	1 254,2
924,5	690,2	917,2	856,7	1 211,2	1 122,3
2 756,2	2 242,2	2 278,1	2 785,6	2 390,1	2 229,7
2 178,0	2 110,4	2 202,4	2 069,1	2 087,5	1 899,9
1 272,3	1 270,0	1 244,0	1 088,9	3 821,7	3 821,7
1 148,6	1 275,9	1 373,9	1 319,5	4 990,1	6 385,7
2 134,6	1 505,4	1 587,4	1 671,0	2 406,6	2 005,8
2 542,7	2 151,6	1 758,3	1 819,3	3 118,3	2 412,8
1 294,6	1 299,0	1 917,4	1 871,8	1 801,6	1 539,1
825,5	819,1	855,7	838,6	836,1	848,5
775,2	809,0	942,5	1 073,0	963,6	634,3
2 000,0	2 114,7	2 550,8	2 500,0	2 500,0	2 213,5
2 093,3	2 005,5	2 960,2	3 676,3	3 331,1	2 555,4
1 898,6	1 981,1	1 641,3	1 609,9	2 109,3	2 001,9
6 240,7	7 460,6	7 462,6	9 242,8	9 986,4	12 115,9
1 371,4	1 795,3	1 386,3	2 000,0	2 043,3	1 076,5

PRIX A LA CONSOMMATION DES MENAGES DE GITEGA: MOIS DE FEVRIER 2023

déc.-21	janv.-22	févr.-22	mars-22	avr.-22	mai-22
204,6	247,9	286,8	327,1	301,9	289,3
222,8	311,7	225,1	257,5	201,2	250,9
419,2	677,5	765,5	1 124,9	625,0	782,5
2 548,2	2 861,1	2 122,5	2 391,9	1 928,6	3 261,8
431,4	748,5	900,9	1 208,6	1 034,4	1 465,7
4 882,4	4 237,5	4 411,6	4 496,3	4 500,0	4 500,0
636,7	683,5	754,0	714,4	783,9	787,0
6 197,7	5 660,5	6 860,0	8 292,5	6 476,0	5 872,6
1 211,1	1 188,8	1 314,3	1 319,1	1 601,2	1 364,9
1 800,0	1 849,3	1 816,3	1 849,3	2 500,0	2 500,0
1 100,3	1 207,4	1 383,1	1 294,5	1 449,4	1 353,2
1 004,0	1 106,8	1 112,0	1 104,2	1 364,3	1 324,3
2 480,9	2 320,8	2 427,3	2 420,1	2 929,0	2 746,0
2 400,0	2 400,0	2 400,0	2 400,0	2 400,0	2 190,9
657,8	628,5	675,7	848,0	1 007,3	1 079,7
518,6	850,0	694,1	694,1	1 009,0	1 036,4
300,6	306,3	339,6	514,0	277,2	323,5
449,8	491,9	438,5	620,7	483,4	519,9
764,4	746,7	846,4	955,9	886,9	921,0
740,7	771,4	605,4	691,6	629,3	634,9
355,5	391,2	391,2	391,2	391,2	391,2
1 249,0	1 274,6	1 274,6	1 400,0	1 449,1	1 500,0
900,0	918,4	1 000,0	680,3	1 048,8	1 300,0
937,9	942,2	1 093,5	1 102,5	1 137,6	1 056,4
2 500,0	2 500,0	2 500,0	2 500,0	2 500,0	2 500,0
6 245,0	6 245,0	6 245,0	6 245,0	6 245,0	6 245,0
9 333,3	9 333,3	9 333,3	9 000,0	9 000,0	12 000,0
25,0	25,0	25,0	33,0	31,5	30,0
1 039,1	1 062,7	1 070,8	1 033,7	1 106,6	1 102,1
5 414,0	6 000,0	6 000,0	6 000,0	6 000,0	6 000,0
10 322,8	10 656,0	10 322,8	10 000,0	10 000,0	10 000,0
150,0	150,0	150,0	150,0	150,0	150,0
3 386,8	2 765,0	4 310,6	4 441,2	7 763,6	5 215,7
4 452,9	4 473,4	4 626,4	4 849,6	4 703,7	4 099,9
1 500,0	1 500,0	1 500,0	1 500,0	2 000,0	2 000,0
15 000,0	15 000,0	15 000,0	15 000,0	15 000,0	15 000,0
22 000,0	22 000,0	22 000,0	22 000,0	22 000,0	22 000,0
5 744,6	5 744,6	6 000,0	6 000,0	6 000,0	5 744,6
26 575,3	24 057,2	23 093,8	23 000,0	23 000,0	23 000,0
2 000,0	2 064,8	2 273,9	2 000,0	2 000,0	2 000,0
5 161,4	5 161,4	5 328,0	5 000,0	5 328,0	6 204,8

PRIX A LA CONSOMMATION DES MENAGES DE GITEGA: MOIS DE FEVRIER 2023

déc.-21	janv.-22	févr.-22	mars-22	avr.-22	mai-22
5 161,4	5 161,4	5 328,0	5 000,0	5 328,0	5 500,0
5 274,1	5 000,0	5 274,1	5 000,0	5 000,0	5 000,0
800,0	894,4	845,9	800,0	1 000,0	1 000,0
1 500,0	1 500,0	1 310,4	1 500,0	1 562,9	1 651,6
634,3	583,3	637,6	700,0	784,9	778,9
615,4	615,4	615,4	615,4	615,4	615,4
90 000,0	90 000,0	90 000,0	90 000,0	90 000,0	90 000,0
1 086,4	1 200,0	1 095,4	1 145,8	1 141,8	1 228,0
757,9	1 000,0	547,7	736,2	721,6	809,6
13 841,8	13 276,1	13 000,0	13 000,0	13 000,0	13 000,0
40 000,0	33 166,2	33 166,2	22 000,0	22 494,4	23 000,0
59 603,9	55 000,0	55 000,0	55 000,0	55 000,0	55 000,0
1 900,0	2 286,1	1 959,4	2 334,2	2 044,5	2 124,5
1 512,1	1 794,6	1 500,0	2 000,0	2 000,0	2 000,0
1 512,1	1 570,0	1 539,2	1 646,2	1 500,0	1 647,2
4 743,4	4 827,4	4 500,0	4 500,0	4 660,8	4 500,0
500,0	500,0	500,0	430,9	572,0	544,6
100,0	100,0	100,0	100,0	107,0	96,3
150,0	100,0	140,2	127,5	150,0	150,0
893,5	984,4	1 132,0	1 550,0	1 743,4	1 754,7
3 000,0	3 000,0	3 500,0	3 000,0	3 500,0	3 500,0
20 493,9	20 493,9	18 000,0	20 000,0	15 000,0	15 000,0
10 656,0	10 656,0	10 000,0	11 000,0	11 000,0	11 000,0
35 000,0	35 000,0	35 000,0	35 000,0	35 000,0	35 000,0
21 000,0	21 000,0	19 980,0	23 755,5	26 498,3	21 328,2
50 000,0	50 000,0	48 274,5	50 000,0	63 887,8	63 245,6
17 342,8	16 333,0	18 400,5	21 213,2	24 010,1	25 860,0
7 161,6	8 572,3	7 887,0	7 352,8	7 450,2	6 297,9
18 058,4	14 452,4	17 826,0	22 209,1	21 859,1	25 937,2

PRIX A LA CONSOMMATION DES MENAGES DE GITEGA: MOIS DE FEVRIER 2023

déc.-21	janv.-22	févr.-22	mars-22	avr.-22	mai-22
15 243,9	12 000,0	17 826,0	21 902,6	22 056,1	22 886,5
6 359,3	6 726,5	6 784,3	6 359,3	6 871,9	5 849,6
5 885,3	5 768,9	6 511,1	5 370,0	6 463,3	5 736,3
200 000,0	200 000,0	200 000,0	200 000,0	200 000,0	200 000,0
3 890,5	4 201,8	4 672,2	4 671,5	4 918,0	4 388,1
4 445,0	5 759,1	4 626,0	5 291,2	5 754,8	4 983,4
2 924,0	3 633,4	2 352,2	3 405,0	2 984,8	3 692,3
1 988,5	2 273,1	2 328,4	2 466,2	2 516,7	2 709,7
1 919,5	1 906,4	1 643,8	1 842,2	1 817,1	1 842,2
1 106,7	1 308,6	1 164,2	1 106,7	1 352,9	1 197,5
14 186,1	15 000,0	13 103,7	17 320,5	20 000,0	18 639,6
5 643,4	4 893,0	5 525,5	5 288,1	5 615,2	4 912,8
30 000,0	24 494,9	25 226,9	30 000,0	38 729,8	39 895,0
38 679,6	29 317,9	24 494,9	30 000,0	30 000,0	42 649,9
15 000,0	15 000,0	15 000,0	15 000,0	15 000,0	15 000,0
4 389,6	3 579,5	3 636,1	4 273,0	4 374,0	4 221,2
40 000,0	40 000,0	40 000,0	40 000,0	30 000,0	30 000,0
5 856,1	5 280,9	5 549,0	5 646,2	5 849,6	6 141,9
2 346,9	1 853,1	2 000,0	2 163,0	2 394,3	2 661,1
1 867,1	2 053,6	1 751,8	2 092,7	2 344,0	2 330,1
2 571,8	2 590,0	2 410,3	2 364,4	2 512,9	3 268,2
2 289,4	2 141,1	1 783,8	2 352,2	2 141,1	2 340,3
2 904,2	2 689,1	2 000,0	2 393,5	2 375,1	3 295,8
25 000,0	25 000,0	25 000,0	25 000,0	25 000,0	25 000,0
4 778,0	4 778,0	4 778,0	4 778,0	4 778,0	6 000,0
31 165,0	22 696,3	22 002,8	29 300,8	26 290,2	24 087,3
7 756,7	7 108,0	8 660,3	9 916,0	9 641,1	7 023,6
5 334,5	5 941,7	5 378,3	5 477,2	5 728,8	4 013,1
4 988,1	5 244,5	4 197,8	4 440,6	4 439,5	4 290,0
19 028,0	18 439,4	18 639,6	24 065,5	22 958,0	23 601,3
16 647,2	15 000,0	17 673,1	17 235,5	19 777,6	23 410,3
2 445,7	4 090,6	3 376,2	2 995,3	3 082,0	3 339,7
4 982,9	5 377,9	6 470,3	4 932,4	6 682,9	5 225,0
4 567,5	5 211,4	5 030,2	4 314,2	5 333,4	4 641,9
3 172,1	3 235,1	3 434,1	3 384,7	3 476,0	4 966,4
1 743,6	1 743,6	1 828,5	1 766,7	2 217,4	2 252,0
1 554,9	2 027,1	1 588,8	1 633,2	1 310,4	1 450,4

PRIX A LA CONSOMMATION DES MENAGES DE GITEGA: MOIS DE FEVRIER 2023

déc.-21	janv.-22	févr.-22	mars-22	avr.-22	mai-22
1 397,9	1 392,0	1 275,4	1 224,7	1 370,8	1 392,0
1 000,0	707,1	648,4	594,6	711,7	594,6
30 000,0	28 602,6	30 389,7	31 178,7	31 181,9	31 450,1
18 574,2	19 552,6	19 552,6	12 446,7	15 087,1	13 639,6
7 063,0	7 081,2	7 583,9	8 895,3	8 716,0	8 926,7
9 028,8	10 000,0	14 142,1	11 465,3	11 156,0	9 327,8
38 729,8	60 000,0	60 000,0	60 000,0	60 000,0	60 000,0
8 818,7	8 745,8	8 490,2	9 209,5	9 165,2	9 063,2
7 000,0	6 039,1	6 039,1	7 000,0	7 000,0	6 649,4
6 000,0	4 913,3	5 101,7	4 426,7	5 157,3	5 255,5
12 000,0	10 158,1	9 632,9	7 667,3	9 672,7	10 756,5
16 492,4	13 562,3	13 300,0	12 516,5	15 427,2	16 124,8
7 000,0	6 357,1	6 581,4	6 952,1	6 649,4	6 381,6
5 000,0	5 000,0	5 000,0	6 000,0	7 000,0	7 000,0
10 000,0	10 000,0	10 000,0	10 000,0	7 247,8	5 875,2
20 000,0	25 000,0	25 000,0	25 000,0	9 486,8	15 491,9
2 000,0	2 000,0	2 000,0	2 000,0	2 000,0	2 000,0
2 676,9	2 922,1	2 518,8	2 442,2	2 437,5	2 801,7
8 000,0	7 045,4	8 181,2	8 000,0	8 000,0	7 927,3
38 258,6	50 000,0	36 593,1	30 000,0	35 000,0	40 000,0
1 000,0	1 000,0	952,1	793,7	707,1	899,7
15 000,0	15 000,0	21 544,3	15 000,0	15 000,0	19 790,4
1 069,9	1 000,0	1 001,6	1 000,0	707,1	1 000,0
1 500,0	2 075,8	1 509,8	1 414,2	1 144,7	2 659,1
1 144,7	1 102,9	1 083,4	890,9	908,6	1 450,2
25 000,0	27 386,1	26 891,3	25 000,0	25 000,0	23 682,9
6 000,0	6 000,0	6 000,0	6 000,0	6 000,0	6 000,0
6 000,0	6 000,0	6 000,0	6 000,0	6 000,0	6 000,0
4 000,0	4 000,0	4 000,0	4 000,0	4 000,0	4 000,0
5 000,0	5 000,0	5 000,0	5 000,0	5 000,0	5 000,0
3 556,9	3 556,9	3 556,9	3 556,9	3 000,0	3 000,0
1 000,0	1 000,0	1 000,0	1 000,0	1 000,0	1 000,0
96 548,9	96 548,9	96 548,9	96 548,9	100 000,0	100 000,0

PRIX A LA CONSOMMATION DES MENAGES DE GITEGA: MOIS DE FEVRIER 2023

déc.-21	janv.-22	févr.-22	mars-22	avr.-22	mai-22
43 267,5	45 000,0	50 000,0	38 258,6	55 000,0	55 000,0
50 000,0	50 000,0	50 000,0	50 000,0	55 000,0	55 000,0
23 811,0	30 000,0	30 000,0	30 000,0	30 000,0	30 000,0
3 545,2	4 121,3	3 565,2	3 965,0	3 873,6	3 769,9
4 693,7	4 660,8	4 693,7	4 693,7	4 844,4	4 500,0
67 453,7	65 000,0	65 000,0	72 456,9	72 456,9	70 000,0
14 452,4	15 000,0	17 019,0	14 503,7	16 628,4	15 910,8
20 953,8	23 979,2	25 000,0	22 239,8	23 207,9	25 000,0
23 028,9	24 494,9	30 000,0	26 566,5	34 820,0	21 779,1
18 000,0	18 000,0	19 000,0	17 660,3	20 000,0	20 000,0
25 000,0	26 566,5	25 000,0	21 147,4	25 000,0	25 000,0
25 000,0	25 000,0	25 000,0	25 000,0	25 000,0	25 000,0
20 000,0	22 360,7	22 360,7	20 000,0	19 480,1	20 000,0
18 643,4	20 000,0	20 000,0	20 800,8	17 492,9	17 660,3
1 414,2	2 320,8	2 121,3	1 500,0	1 380,8	1 601,3
2 236,1	2 656,6	2 714,4	2 500,0	3 662,8	2 000,0
1 000,0	783,0	1 000,0	1 000,0	1 351,0	1 189,8
20 178,3	20 178,3	20 178,3	20 178,3	20 178,3	20 178,3
20 178,3	20 178,3	20 178,3	20 178,3	20 178,3	20 178,3
20 178,3	20 178,3	20 178,3	20 178,3	20 178,3	20 178,3
20 118,7	20 118,7	20 118,7	20 118,7	20 118,7	20 118,7
20 118,7	20 118,7	20 118,7	20 118,7	20 118,7	20 118,7
20 118,7	20 118,7	20 118,7	20 118,7	20 118,7	20 118,7
35 779,5	35 779,5	35 779,5	35 779,5	35 779,5	35 779,5

PRIX A LA CONSOMMATION DES MENAGES DE GITEGA: MOIS DE FEVRIER 2023

déc.-21	janv.-22	févr.-22	mars-22	avr.-22	mai-22
35 779,5	35 779,5	35 779,5	35 779,5	35 779,5	35 779,5
75 142,2	75 142,2	75 142,2	75 142,2	75 142,2	75 142,2
24 500,0	24 500,0	24 500,0	24 500,0	24 500,0	24 500,0
40 000,0	39 321,9	39 321,9	39 321,9	40 000,0	40 000,0
30 000,0	30 000,0	30 000,0	30 652,4	29 662,9	29 662,9
1 200,0	1 500,0	1 500,0	1 500,0	1 396,4	1 396,4
46,6	63,2	63,2	60,0	70,0	70,0
90 000,0	90 000,0	100 000,0	100 000,0	100 000,0	100 000,0
57 000,0	40 330,6	40 330,6	65 000,0	65 000,0	65 000,0
30 000,0	30 000,0	30 000,0	30 000,0	30 000,0	30 000,0
22 000,0	21 312,0	21 312,0	20 645,6	22 000,0	22 000,0
24 000,0	24 000,0	24 000,0	23 661,9	16 000,0	16 000,0
3 000,0	4 000,0	6 000,0	7 162,8	8 000,0	8 000,0
4 500,0	5 500,0	5 500,0	5 500,0	5 500,0	5 500,0
9 000,0	9 000,0	9 000,0	9 000,0	13 490,7	13 490,7
10 626,6	11 292,4	11 292,4	11 292,4	11 292,4	11 292,4
8 000,0	8 000,0	8 000,0	8 000,0	7 651,7	7 651,7
6 603,9	6 603,9	6 000,0	6 000,0	8 000,0	8 000,0
6 000,0	6 000,0	6 000,0	6 000,0	8 000,0	8 000,0
10 000,0	10 000,0	10 000,0	10 000,0	10 000,0	10 000,0
4 000,0	4 000,0	4 000,0	4 000,0	4 000,0	4 000,0
5 000,0	5 000,0	5 000,0	5 000,0	5 000,0	5 000,0
10 000,0	10 000,0	10 000,0	10 000,0	10 000,0	10 000,0
5 000,0	5 000,0	5 000,0	5 000,0	5 000,0	5 000,0
2 000,0	2 000,0	2 000,0	2 000,0	2 000,0	2 000,0
60 000,0	60 000,0	60 000,0	60 000,0	60 000,0	60 000,0
82,0	82,0	82,0	82,0	82,0	82,0
290,0	290,0	290,0	290,0	290,0	290,0

PRIX A LA CONSOMMATION DES MENAGES DE GITEGA: MOIS DE FEVRIER 2023

déc.-21	janv.-22	févr.-22	mars-22	avr.-22	mai-22
546,0	546,0	546,0	546,0	546,0	546,0
20 000,0	20 000,0	20 000,0	20 000,0	20 000,0	20 000,0
110 000,0	110 000,0	110 000,0	110 000,0	110 000,0	110 000,0
96 000,0	86 400,0	86 400,0	86 400,0	86 400,0	86 400,0
9 000,0	9 000,0	9 000,0	9 000,0	9 000,0	9 000,0
555,1	575,8	427,5	459,7	400,2	421,5
12 495,5	14 041,2	13 252,4	13 440,9	15 289,5	13 998,9
25 000,0	20 000,0	25 000,0	25 000,0	25 000,0	25 000,0
1 500 000,0	1 500 000,0	1 500 000,0	1 500 000,0	1 500 000,0	1 500 000,0
350 000,0	350 000,0	350 000,0	350 000,0	350 000,0	350 000,0
279 672,2	250 000,0	250 000,0	250 000,0	250 000,0	312 866,2
450 000,0	413 838,6	450 000,0	450 000,0	450 000,0	450 000,0
80 000,0	90 000,0	80 000,0	80 000,0	80 000,0	80 000,0
290 000,0	290 000,0	290 000,0	290 000,0	293 295,7	296 628,9
316 631,3	316 631,3	320 000,0	330 000,0	326 632,4	326 632,4
150 000,0	150 000,0	150 000,0	150 000,0	150 000,0	150 000,0
160 000,0	160 000,0	160 000,0	160 000,0	160 000,0	160 000,0
300 000,0	300 000,0	300 000,0	300 000,0	300 000,0	300 000,0
300 000,0	300 000,0	300 000,0	300 000,0	300 000,0	300 000,0
10 000,0	10 000,0	10 000,0	10 000,0	10 000,0	10 000,0
6 850,9	10 000,0	6 480,7	6 556,6	5 610,4	7 113,8
86 535,0	86 535,0	86 535,0	86 535,0	93 217,0	90 000,0
94 868,3	94 868,3	94 868,3	94 868,3	100 000,0	100 000,0
15 481,8	12 174,7	14 472,9	13 554,0	15 000,0	14 416,9
90 000,0	90 000,0	90 000,0	90 000,0	100 000,0	100 000,0
47 176,9	47 176,9	47 176,9	47 176,9	35 000,0	35 000,0
12 590,4	12 123,1	12 742,4	12 000,0	12 182,7	12 490,0
100 000,0	100 000,0	100 000,0	100 000,0	103 228,0	103 228,0
3 000,0	3 000,0	3 000,0	3 000,0	2 449,5	2 449,5

PRIX A LA CONSOMMATION DES MENAGES DE GITEGA: MOIS DE FEVRIER 2023

déc.-21	janv.-22	févr.-22	mars-22	avr.-22	mai-22
70 000,0	70 000,0	70 000,0	70 000,0	70 000,0	70 000,0
2 000,0	2 000,0	2 000,0	2 000,0	2 000,0	2 000,0
82 462,1	85 000,0	85 000,0	85 000,0	80 000,0	80 000,0
120 000,0	120 000,0	120 000,0	120 000,0	120 000,0	120 000,0
2 823,1	3 000,0	3 000,0	3 000,0	3 000,0	3 000,0
1 587,1	1 364,1	1 651,0	1 734,1	1 500,0	1 500,0
1 500,0	1 339,1	1 396,4	1 500,0	1 894,2	1 552,4
1 724,7	2 498,5	2 200,3	2 336,1	2 065,2	2 121,3
300,0	300,0	300,0	300,0	368,0	387,3
355,7	500,0	523,3	432,1	500,0	521,5
2 154,4	2 000,0	2 000,0	2 000,0	3 000,0	3 000,0
1 500,0	1 500,0	1 500,0	1 500,0	1 500,0	1 500,0
3 659,3	3 659,3	3 825,9	4 000,0	3 634,2	3 634,2
3 000,0	3 000,0	3 000,0	3 000,0	3 301,9	3 000,0
818,3	698,2	709,9	695,9	716,0	735,9
374,8	500,0	523,3	432,1	500,0	500,0
3 158,2	3 324,7	3 500,0	3 500,0	3 000,0	3 000,0
8 788,6	9 094,3	8 746,9	10 718,7	9 836,5	11 156,0
15 000,0	15 000,0	15 000,0	15 000,0	15 000,0	15 000,0
10 756,5	10 756,5	9 000,0	10 000,0	9 826,6	7 265,8
4 234,8	3 679,7	3 868,7	4 469,7	4 926,9	4 476,1
12 000,0	12 000,0	12 000,0	12 000,0	12 000,0	12 000,0
67 453,7	70 000,0	67 453,7	67 453,7	65 000,0	70 000,0
25 000,0	25 000,0	20 000,0	20 000,0	20 000,0	20 000,0
1 200,0	1 200,0	1 200,0	1 200,0	1 200,0	1 095,4
10 000,0	10 000,0	10 000,0	10 000,0	10 000,0	10 000,0
9 351,2	9 557,7	10 081,8	10 081,6	11 007,8	10 965,8
1 000,0	1 000,0	928,3	1 000,0	1 000,0	1 000,0
3 000,0	3 000,0	3 000,0	3 000,0	3 500,0	3 500,0
3 000,0	3 000,0	3 000,0	3 000,0	3 000,0	3 000,0
2 000,0	2 000,0	2 000,0	2 000,0	2 000,0	2 000,0
3 684,0	5 000,0	5 000,0	5 000,0	5 000,0	5 000,0
8 310,1	8 617,7	8 913,0	8 559,0	8 731,3	9 219,5
15 000,0	20 000,0	20 000,0	20 000,0	21 544,3	25 000,0
354,8	384,6	444,3	410,8	414,7	420,1

PRIX A LA CONSOMMATION DES MENAGES DE GITEGA: MOIS DE FEVRIER 2023

déc.-21	janv.-22	févr.-22	mars-22	avr.-22	mai-22
4 000,0	4 000,0	4 000,0	4 000,0	5 000,0	5 244,0
6 000,0	6 000,0	6 000,0	6 000,0	7 000,0	7 000,0
4 000,0	4 000,0	4 000,0	4 000,0	4 000,0	4 000,0
17 492,9	17 492,9	18 000,0	18 000,0	18 000,0	27 000,0
500,0	422,9	464,2	500,0	464,2	475,8
100,0	100,0	100,0	100,0	100,0	100,0
462,1	547,7	447,2	437,3	489,9	500,0
497,1	464,2	500,0	500,0	500,0	631,6
2 000,0	2 320,8	2 154,4	2 000,0	2 000,0	2 000,0
1 173,0	1 030,9	1 062,7	1 200,0	1 120,7	1 173,0
3 000,0	2 738,6	3 000,0	2 708,5	2 922,9	2 922,9
793,7	1 000,0	890,9	537,8	600,0	700,0
3 941,9	3 500,0	3 500,0	3 500,0	3 500,0	3 324,7
3 000,0	3 000,0	3 000,0	3 000,0	3 000,0	3 000,0
3 324,7	3 500,0	3 500,0	3 500,0	3 000,0	3 500,0
543,9	500,0	500,0	500,0	543,9	591,6
20 000,0	20 000,0	20 000,0	20 000,0	20 000,0	20 000,0
20 000,0	20 000,0	20 000,0	20 000,0	20 000,0	20 000,0
300,0	300,0	300,0	300,0	300,0	300,0
300,0	300,0	300,0	300,0	300,0	300,0
387,3	387,3	387,3	387,3	387,3	387,3
900,0	900,0	900,0	900,0	705,6	900,0
1 400,0	1 400,0	1 400,0	1 400,0	1 230,6	1 484,9
240,0	240,0	240,0	240,0	219,1	232,4
2 000,0	2 000,0	2 000,0	2 000,0	1 732,1	1 732,1
700,0	700,0	700,0	700,0	500,8	547,7
600,0	600,0	600,0	600,0	655,4	800,0
5 000,0	5 000,0	5 000,0	5 000,0	4 412,9	3 873,0
6 300,0	6 300,0	6 300,0	7 000,0	5 776,2	7 350,0
1 000,0	1 000,0	1 000,0	1 000,0	740,1	1 000,0
1 500,0	1 500,0	1 500,0	1 500,0	1 500,0	1 500,0
2 500,0	2 500,0	2 500,0	2 500,0	2 500,0	2 500,0
7 000,0	7 000,0	7 000,0	7 000,0	7 000,0	7 000,0
2 500,0	2 500,0	2 500,0	2 500,0	2 500,0	2 500,0
1 500,0	1 500,0	1 500,0	1 500,0	1 264,9	1 264,9
2 500,0	2 500,0	2 500,0	2 500,0	2 500,0	2 500,0
2 000,0	2 000,0	2 000,0	2 000,0	2 756,8	2 756,8
2 236,1	2 236,1	2 236,1	2 236,1	2 441,9	2 441,9
2 000,0	2 000,0	2 000,0	2 000,0	1 800,0	1 800,0
6 500,0	6 500,0	6 500,0	6 500,0	6 797,1	6 797,1
60 000,0	60 000,0	60 000,0	60 000,0	60 000,0	60 000,0

PRIX A LA CONSOMMATION DES MENAGES DE GITEGA: MOIS DE FEVRIER 2023

déc.-21	janv.-22	févr.-22	mars-22	avr.-22	mai-22
500,0	500,0	500,0	500,0	500,0	500,0
5 000,0	5 000,0	5 000,0	5 000,0	5 000,0	5 000,0
10 000,0	10 000,0	10 000,0	10 000,0	10 000,0	10 000,0
700,0	700,0	700,0	700,0	700,0	700,0
6 500,0	6 500,0	6 500,0	6 500,0	6 500,0	6 500,0
1 750,0	1 750,0	1 750,0	1 750,0	1 750,0	1 750,0
2 000,0	2 000,0	2 000,0	2 000,0	2 323,8	2 323,8
10 000,0	10 000,0	10 000,0	10 000,0	10 000,0	10 000,0
10 000,0	10 000,0	10 000,0	10 000,0	10 000,0	10 000,0
10 000,0	10 000,0	10 000,0	10 000,0	10 000,0	10 000,0
10 000,0	10 000,0	10 000,0	10 000,0	10 000,0	10 000,0
9 040,0	9 040,0	9 040,0	9 040,0	9 040,0	9 040,0
10 000,0	10 000,0	10 000,0	10 000,0	14 142,1	14 142,1
7 350,0	7 350,0	7 350,0	7 350,0	7 350,0	7 350,0
5 000,0	5 000,0	5 000,0	5 000,0	5 000,0	5 000,0
2 000,0	2 000,0	2 000,0	2 000,0	2 000,0	2 000,0
500,0	500,0	500,0	500,0	500,0	500,0
200,0	200,0	200,0	200,0	200,0	200,0
10 000,0	10 000,0	10 000,0	10 000,0	10 000,0	10 000,0
17 320,5	17 320,5	17 320,5	17 320,5	17 320,5	17 320,5
1 000,0	1 000,0	1 000,0	1 000,0	1 000,0	1 000,0
309 838,7	309 838,7	309 838,7	309 838,7	309 838,7	309 838,7
3 700 000,0	3 700 000,0	3 700 000,0	3 700 000,0	3 700 000,0	3 700 000,0
2 100 000,0	2 100 000,0	2 100 000,0	2 100 000,0	2 100 000,0	2 100 000,0

PRIX A LA CONSOMMATION DES MENAGES DE GITEGA: MOIS DE FEVRIER 2023

déc.-21	janv.-22	févr.-22	mars-22	avr.-22	mai-22
120 000,0	120 000,0	120 000,0	120 000,0	120 000,0	120 000,0
120 000,0	120 000,0	120 000,0	120 000,0	120 000,0	120 000,0
22 000,0	22 000,0	22 000,0	22 000,0	17 000,0	13 005,9
90 000,0	90 000,0	90 000,0	90 000,0	90 000,0	85 000,0
20 000,0	20 000,0	23 452,1	23 452,1	23 452,1	23 452,1
7 000,0	7 000,0	7 000,0	7 000,0	6 662,6	5 484,8
10 000,0	10 000,0	6 000,0	6 000,0	6 000,0	6 500,0
300 000,0	300 000,0	300 000,0	300 000,0	300 000,0	300 000,0
40 000,0	40 000,0	40 000,0	40 000,0	40 000,0	40 000,0
36 000,0	36 000,0	26 962,0	30 000,0	30 000,0	35 000,0
22 000,0	22 000,0	25 000,0	25 000,0	25 000,0	20 000,0
2 430,0	2 430,0	2 730,0	2 730,0	2 730,0	3 280,0
2 380,0	2 380,0	2 630,0	2 630,0	2 630,0	3 480,0
13 000,0	13 000,0	13 500,0	13 500,0	13 500,0	15 000,0
13 000,0	13 000,0	13 500,0	15 000,0	15 000,0	14 000,0
12 000,0	12 000,0	11 052,1	12 000,0	15 000,0	12 500,0
3 464,1	3 464,1	3 000,0	3 000,0	3 000,0	4 000,0
5 000,0	5 000,0	5 000,0	5 000,0	5 000,0	5 000,0
1 000,0	1 000,0	1 259,9	2 000,0	2 000,0	2 000,0
1 000,0	1 000,0	1 259,9	1 500,0	1 144,7	1 000,0
1 000,0	1 000,0	1 000,0	1 000,0	1 000,0	793,7
2 000,0	2 000,0	2 000,0	2 000,0	2 000,0	2 289,4
40 000,0	40 000,0	40 000,0	40 000,0	40 000,0	40 000,0
20 000,0	20 000,0	20 000,0	20 000,0	20 000,0	20 000,0
35 000,0	35 000,0	35 000,0	35 000,0	35 000,0	35 000,0
12 000,0	12 000,0	12 000,0	12 000,0	12 000,0	12 000,0
2 000,0	2 000,0	2 000,0	2 000,0	2 000,0	2 000,0
1 500,0	1 500,0	1 500,0	1 500,0	1 500,0	1 500,0
500,0	500,0	500,0	500,0	707,1	500,0
200,0	200,0	200,0	200,0	200,0	244,9
6 500,0	6 500,0	6 500,0	6 500,0	6 500,0	6 500,0

PRIX A LA CONSOMMATION DES MENAGES DE GITEGA: MOIS DE FEVRIER 2023

déc.-21	janv.-22	févr.-22	mars-22	avr.-22	mai-22
50 000,0	50 000,0	50 000,0	50 000,0	50 000,0	50 000,0
100 000,0	100 000,0	100 000,0	100 000,0	100 000,0	100 000,0
34 000,0	34 000,0	34 000,0	34 000,0	34 000,0	34 000,0
260 000,0	260 000,0	260 000,0	260 000,0	260 000,0	260 000,0
165,0	165,0	165,0	165,0	165,0	165,0
257,0	257,0	257,0	257,0	257,0	257,0
220,0	220,0	220,0	220,0	220,0	220,0
220,0	220,0	220,0	220,0	220,0	220,0
600,0	600,0	600,0	600,0	600,0	600,0
1 500,0	1 500,0	1 500,0	1 500,0	1 500,0	1 500,0
800,0	800,0	800,0	800,0	800,0	800,0
800,0	800,0	800,0	800,0	800,0	800,0
128,0	128,0	128,0	128,0	128,0	128,0
165,0	165,0	165,0	165,0	165,0	165,0
165,0	165,0	165,0	165,0	165,0	165,0
165,0	165,0	165,0	165,0	165,0	165,0
450,0	450,0	450,0	450,0	450,0	450,0
1 088,0	1 088,0	1 088,0	1 088,0	1 088,0	1 088,0
165,0	165,0	165,0	165,0	165,0	165,0
120,0	120,0	120,0	120,0	120,0	120,0
96,0	96,0	96,0	96,0	96,0	96,0
96,0	96,0	96,0	96,0	96,0	96,0
198,0	198,0	198,0	198,0	198,0	198,0
198,0	198,0	198,0	198,0	198,0	198,0
420,0	420,0	420,0	420,0	420,0	420,0
180,0	180,0	180,0	180,0	180,0	180,0
188,0	188,0	188,0	188,0	188,0	188,0
150,0	150,0	150,0	150,0	150,0	150,0
36,0	36,0	36,0	36,0	36,0	36,0
186,0	186,0	186,0	186,0	186,0	186,0

PRIX A LA CONSOMMATION DES MENAGES DE GITEGA: MOIS DE FEVRIER 2023

déc.-21	janv.-22	févr.-22	mars-22	avr.-22	mai-22
72,0	72,0	72,0	72,0	72,0	72,0
186,0	186,0	186,0	186,0	186,0	186,0
210,0	210,0	210,0	210,0	210,0	210,0
120,0	120,0	120,0	120,0	120,0	120,0
188,0	188,0	188,0	188,0	188,0	188,0
150,0	150,0	150,0	150,0	150,0	150,0
32 000,0	32 000,0	32 000,0	32 000,0	32 000,0	32 000,0
200 000,0	200 000,0	200 000,0	200 000,0	200 000,0	200 000,0
160 000,0	160 000,0	160 000,0	160 000,0	160 000,0	160 000,0
270 000,0	270 000,0	270 000,0	270 000,0	270 000,0	270 000,0
650 000,0	650 000,0	650 000,0	650 000,0	650 000,0	650 000,0
35 000,0	30 000,0	30 000,0	30 000,0	30 000,0	30 000,0
75 000,0	75 000,0	75 000,0	75 000,0	75 000,0	75 000,0
15 000,0	15 000,0	15 000,0	15 000,0	15 000,0	15 000,0
12 000,0	12 000,0	12 000,0	12 000,0	12 000,0	12 000,0
35 000,0	35 000,0	35 000,0	35 000,0	35 000,0	35 000,0
15 659,5	15 659,5	15 659,5	15 659,5	15 659,5	15 659,5
12 493,3	12 493,3	12 493,3	12 493,3	12 493,3	12 493,3
4 472,1	4 000,0	5 000,0	7 000,0	7 000,0	7 000,0
500,0	500,0	500,0	500,0	643,5	700,0
2 000,0	2 000,0	2 000,0	2 000,0	2 000,0	2 000,0
2 000,0	2 000,0	2 000,0	2 000,0	2 000,0	2 000,0
2 200,0	2 200,0	2 200,0	2 200,0	2 200,0	2 200,0
1 700,0	1 700,0	1 700,0	1 700,0	1 700,0	1 700,0
3 000,0	4 000,0	4 000,0	4 000,0	4 000,0	4 000,0

PRIX A LA CONSOMMATION DES MENAGES DE GITEGA: MOIS DE FEVRIER 2023

déc.-21	janv.-22	févr.-22	mars-22	avr.-22	mai-22
2 000,0	2 000,0	2 000,0	2 000,0	2 519,8	2 000,0
3 000,0	3 000,0	3 000,0	3 000,0	3 000,0	3 000,0
1 000,0	1 000,0	1 000,0	1 000,0	1 000,0	1 000,0
3 000,0	3 000,0	3 000,0	3 000,0	3 000,0	3 000,0
653,6	584,9	600,0	638,2	648,1	648,1
779,9	793,7	748,3	738,4	753,9	755,5
1 200,0	1 095,4	1 200,0	1 200,0	1 142,3	1 170,5
500,0	447,2	500,0	457,3	500,0	500,0
8 000,0	8 000,0	8 000,0	8 000,0	6 162,2	6 000,0
1 500,0	1 500,0	1 500,0	1 500,0	1 500,0	1 500,0
1 500,0	1 500,0	1 500,0	1 500,0	1 500,0	1 500,0
15 651,7	15 651,7	15 651,7	15 651,7	15 000,0	15 000,0
330,2	400,0	447,2	457,3	391,5	390,4
100,0	100,0	100,0	100,0	100,0	100,0
239,5	200,0	200,0	200,0	210,4	200,0
431,3	500,0	500,0	448,1	431,3	458,3
1 864,3	2 000,0	1 643,2	1 800,0	1 973,8	2 000,0
1 000,0	1 000,0	1 000,0	1 000,0	1 000,0	1 000,0
5 000,0	5 000,0	5 000,0	5 000,0	5 000,0	5 000,0
73 484,7	73 484,7	73 484,7	73 484,7	73 484,7	73 484,7
90 000,0	90 000,0	90 000,0	90 000,0	90 000,0	90 000,0
7 000,0	7 000,0	7 000,0	7 000,0	7 000,0	7 000,0
125 000,0	125 000,0	125 000,0	125 000,0	125 000,0	125 000,0
100 000,0	100 000,0	100 000,0	100 000,0	100 000,0	100 000,0

PRIX A LA CONSOMMATION DES MENAGES DE GITEGA: MOIS DE FEVRIER 2023

déc.-21	janv.-22	févr.-22	mars-22	avr.-22	mai-22
1 500,0	1 144,7	1 500,0	1 144,7	1 012,3	1 332,4
602,8	711,4	672,7	651,4	754,4	722,6
794,8	813,8	840,9	810,3	855,8	887,2
865,1	800,0	880,1	845,9	773,7	919,7
269,2	300,0	336,4	340,9	379,1	372,5
445,1	457,9	573,3	442,7	524,1	520,7
1 500,0	1 500,0	2 000,0	1 651,0	1 651,0	1 651,0
1 224,7	1 284,9	1 431,6	1 456,5	1 178,1	1 118,7
1 224,7	1 284,9	1 414,2	1 611,9	1 200,9	1 305,3
1 797,7	1 853,1	1 861,2	2 059,8	2 059,8	1 286,4
1 797,7	1 909,8	1 936,5	2 267,8	2 364,8	1 814,8
2 236,1	2 154,4	2 154,4	1 968,0	1 560,2	1 452,1
3 941,9	3 402,0	3 941,9	4 286,3	2 661,8	2 220,9
2 320,8	2 154,4	2 114,7	1 968,0	1 560,2	1 478,5
3 941,9	4 286,3	3 941,9	4 286,3	2 889,1	3 071,7
8 000,0	7 737,3	8 000,0	7 651,7	8 617,7	9 321,7
4 641,6	5 000,0	5 000,0	5 000,0	5 000,0	6 480,7
2 015,6	2 315,6	2 170,3	2 327,3	2 388,0	2 077,9
1 670,9	1 747,9	1 651,0	1 797,2	1 966,1	2 000,0
1 547,7	1 596,9	1 639,6	1 647,6	1 741,4	1 694,2
1 187,0	1 298,1	1 212,6	1 255,1	1 296,7	1 314,3
2 154,4	2 154,4	2 154,4	1 200,0	1 200,0	1 392,5
543,9	543,9	500,0	500,0	1 000,0	840,9
17 000,0	14 518,0	20 000,0	20 000,0	20 000,0	14 301,3
40 000,0	40 000,0	40 000,0	40 000,0	40 000,0	25 000,0
5 000,0	4 500,0	5 000,0	5 000,0	5 000,0	4 500,0
500,0	500,0	500,0	500,0	543,9	543,9
894,4	945,7	894,4	914,6	874,7	908,8

PRIX A LA CONSOMMATION DES MENAGES DE GITEGA: MOIS DE FEVRIER 2023

déc.-21	janv.-22	févr.-22	mars-22	avr.-22	mai-22
25 000,0	25 000,0	25 000,0	25 000,0	25 000,0	25 000,0
15 000,0	15 000,0	15 000,0	15 000,0	15 000,0	15 000,0
10 000,0	10 000,0	10 000,0	10 000,0	10 000,0	10 000,0
585,0	775,9	800,7	500,0	721,1	721,1
609,5	775,9	800,7	500,0	721,1	721,1
1 601,3	1 607,9	1 668,8	1 000,0	1 618,9	1 732,1
2 000,0	2 000,0	1 681,8	1 681,8	2 620,7	3 000,0
4 000,0	4 000,0	4 000,0	4 000,0	4 000,0	4 641,6
10 000,0	10 000,0	10 000,0	10 000,0	10 000,0	10 000,0
3 000,0	3 000,0	3 000,0	3 000,0	3 000,0	3 000,0
4 641,6	5 000,0	5 000,0	5 000,0	5 000,0	5 000,0
6 316,4	6 000,0	6 316,4	6 316,4	7 000,0	7 000,0
10 090,8	12 926,6	12 000,0	12 000,0	12 000,0	12 000,0
15 000,0	15 000,0	15 000,0	15 000,0	15 000,0	15 000,0
1 000,0	1 000,0	757,9	659,8	707,1	574,3
707,1	707,1	707,1	707,1	707,1	1 000,0
757,9	594,4	836,7	752,1	752,1	791,3
722,6	1 075,7	979,1	895,2	940,3	909,4
150,0	173,2	168,3	161,2	200,0	200,0
686,3	500,0	550,5	577,6	577,6	638,0
3 000,0	3 000,0	3 000,0	3 000,0	3 000,0	3 000,0
3 500,0	3 500,0	3 500,0	3 500,0	3 500,0	3 500,0
4 160,2	3 741,7	4 308,9	4 308,9	4 308,9	4 308,9
5 828,5	5 828,5	5 828,5	6 000,0	6 000,0	6 000,0
13 000,0	13 000,0	13 000,0	13 000,0	13 000,0	13 000,0
8 944,3	8 000,0	8 944,3	10 000,0	10 000,0	10 000,0
2 000,0	2 236,1	2 000,0	2 000,0	2 236,1	2 860,2
1 848,0	1 965,2	1 877,5	1 877,5	1 897,4	1 877,5
1 048,3	1 200,0	1 129,2	1 129,2	1 075,7	1 075,7
861,8	861,8	894,4	894,4	894,4	845,9
830,3	848,5	894,4	874,7	1 000,0	1 000,0
2 500,0	2 500,0	3 128,7	3 000,0	3 000,0	3 000,0
3 500,0	3 500,0	3 500,0	3 500,0	3 500,0	3 500,0
800,0	1 000,0	894,4	830,3	1 000,0	1 062,7

PRIX A LA CONSOMMATION DES MENAGES DE GITEGA: MOIS DE FEVRIER 2023

déc.-21	janv.-22	févr.-22	mars-22	avr.-22	mai-22
1 500,0	1 643,2	1 351,0	1 144,7	1 500,0	2 000,0
7 746,0	7 829,7	8 000,0	8 000,0	8 000,0	8 000,0
2 000,0	1 890,8	1 732,1	1 651,0	1 817,1	1 515,7
1 000,0	1 313,6	1 000,0	1 000,0	1 059,6	1 176,1
1 000,0	1 000,0	1 000,0	1 000,0	1 000,0	1 037,1
1 000,0	1 000,0	965,5	965,5	965,5	1 000,0
540,6	596,6	531,3	550,5	540,5	540,6
1 067,5	1 335,9	1 023,1	1 253,0	1 206,8	1 367,8
1 046,6	1 000,0	1 076,2	1 146,5	1 169,1	1 310,0
2 000,0	2 154,4	2 705,3	2 747,3	3 000,0	3 000,0
3 000,0	2 449,5	2 273,6	1 442,2	1 319,5	1 000,0
15 000,0	15 000,0	15 000,0	15 000,0	15 000,0	15 000,0
45 000,0	45 000,0	45 000,0	45 000,0	45 000,0	45 000,0
30 000,0	30 000,0	30 000,0	30 000,0	30 000,0	30 000,0
8 067,1	8 001,8	8 001,8	8 365,1	8 000,0	7 942,7
10 488,1	9 000,0	11 389,6	11 489,1	11 793,0	10 774,4
18 982,4	18 982,4	18 982,4	18 982,4	18 982,4	18 982,4
3 000,0	3 000,0	5 000,0	4 000,0	4 000,0	4 000,0
3 000,0	3 000,0	5 000,0	4 000,0	4 000,0	4 000,0
7 000,0	7 000,0	7 000,0	7 000,0	7 000,0	7 000,0
40 000,0	40 000,0	40 000,0	40 000,0	40 000,0	40 000,0
25 000,0	25 000,0	25 000,0	25 000,0	25 000,0	25 000,0
50,0	50,0	50,0	50,0	56,7	66,6
100,0	100,0	100,0	100,0	100,0	94,2
1 000,0	1 000,0	1 000,0	1 000,0	1 224,7	1 224,7
1 000,0	1 000,0	1 000,0	1 000,0	1 224,7	1 224,7
1 000,0	1 000,0	1 000,0	1 000,0	1 224,7	1 224,7
2 000,0	2 000,0	2 000,0	2 000,0	1 581,1	1 581,1
2 000,0	2 000,0	2 000,0	2 000,0	1 581,1	1 581,1
2 000,0	2 000,0	2 000,0	2 000,0	1 581,1	1 581,1

PRIX A LA CONSOMMATION DES MENAGES DE GITEGA: MOIS DE FEVRIER 2023

déc.-21	janv.-22	févr.-22	mars-22	avr.-22	mai-22
1 000,0	1 000,0	1 000,0	1 000,0	866,0	866,0
2 000,0	2 000,0	2 000,0	2 000,0	2 000,0	2 000,0
1 000,0	1 000,0	1 000,0	1 000,0	1 000,0	1 000,0

PRIX A LA CONSOMMATION DES MENAGES DE GITEGA: MOIS DE FEVRIER 2023

juin-22	juil.-22	août-22	sept.-22	oct.-22	nov.-22
2 415,7	2 381,9	2 806,8	2 749,0	2 881,7	3 366,7
2 225,2	2 167,9	2 556,0	2 568,9	2 664,3	3 106,2
2 931,8	2 800,0	3 046,3	3 500,0	3 158,2	3 741,7
75 000,0	75 000,0	75 000,0	75 000,0	87 500,0	105 000,0
1 054,2	1 178,3	1 394,6	1 469,8	1 664,9	2 089,7
1 185,2	1 396,0	1 565,9	1 549,2	1 689,7	2 006,4
1 200,0	1 200,0	1 200,0	1 200,0	1 308,8	1 554,1
1 298,5	1 446,3	1 472,2	1 570,2	1 824,2	2 039,3
1 512,1	1 612,2	1 692,6	1 800,0	1 894,2	2 124,7
2 099,2	2 049,4	2 000,0	2 000,0	2 000,0	2 190,9
1 529,6	1 583,6	1 553,3	1 612,5	1 638,9	1 806,4
1 144,5	1 210,2	1 432,2	1 547,7	1 812,2	2 238,6
2 000,0	2 000,0	2 236,1	2 600,0	2 549,5	3 146,4
2 299,3	2 200,0	2 200,0	2 200,0	2 200,0	2 295,8
1 878,2	1 948,0	2 000,0	2 000,0	2 000,0	2 148,2
1 393,1	1 470,1	1 630,6	1 694,7	1 975,1	2 232,3
4 000,0	4 000,0	4 000,0	4 730,8	4 000,0	5 500,0
3 000,0	3 000,0	3 000,0	3 000,0	3 000,0	3 000,0
1 027,4	1 143,1	1 193,3	1 176,9	1 091,2	1 054,6
1 116,4	1 156,0	1 026,3	1 154,9	1 304,6	1 016,4
1 857,4	1 998,9	1 910,6	1 806,4	1 860,3	1 773,2
539,9	603,8	581,8	797,9	792,2	638,2
266,6	420,3	376,2	400,7	435,1	444,9
2 796,1	2 901,1	2 519,7	2 500,0	2 208,1	1 754,4
193,2	187,3	202,7	186,0	213,3	201,7
800,0	800,0	800,0	1 000,0	900,0	1 000,0
266,0	313,7	300,9	312,5	352,1	239,4
7 807,9	7 807,9	8 944,3	9 000,0	8 183,5	8 783,2
10 288,3	10 288,3	10 392,3	11 489,1	10 602,5	11 033,4
4 827,4	4 827,4	5 000,0	4 500,0	4 500,0	4 827,4
11 000,0	11 000,0	14 000,0	14 000,0	14 000,0	13 000,0
7 000,0	7 000,0	7 000,0	7 000,0	7 000,0	7 000,0
8 385,9	8 385,9	8 385,9	8 385,9	8 385,9	8 385,9
7 159,9	7 159,9	7 159,9	7 159,9	7 159,9	7 159,9
10 443,2	12 583,6	13 356,8	11 495,4	11 244,1	11 279,2
15 000,0	15 000,0	17 000,0	18 000,0	18 000,0	15 000,0
12 000,0	12 000,0	17 000,0	14 000,0	14 000,0	15 000,0
5 000,0	5 000,0	5 000,0	5 000,0	5 000,0	5 000,0
52 675,0	66 016,0	53 348,4	34 602,5	50 000,0	50 971,3
7 657,4	8 577,6	9 059,4	10 012,3	10 526,4	9 933,3

PRIX A LA CONSOMMATION DES MENAGES DE GITEGA: MOIS DE FEVRIER 2023

juin-22	juil.-22	août-22	sept.-22	oct.-22	nov.-22
38 800,2	46 418,5	27 475,0	42 042,1	40 520,8	27 754,6
1 594,7	1 500,0	1 500,0	1 732,1	1 611,9	1 817,1
2 155,8	2 532,9	2 500,0	2 317,1	1 872,3	2 449,5
1 538,3	1 538,3	1 538,3	1 538,3	1 538,3	1 538,3
5 646,2	5 646,2	5 646,2	5 313,3	5 313,3	6 147,9
3 500,0	3 500,0	3 500,0	3 500,0	3 500,0	3 500,0
22 000,0	22 000,0	22 000,0	22 000,0	22 000,0	22 000,0
14 659,0	14 659,0	14 659,0	14 659,0	14 000,0	14 659,0
2 000,0	2 000,0	2 000,0	2 000,0	2 000,0	2 000,0
12 500,0	12 500,0	12 500,0	12 500,0	12 500,0	12 500,0
23 529,4	23 529,4	23 529,4	23 529,4	23 529,4	23 529,4
469,6	444,9	450,3	432,4	448,2	500,0
450,0	491,3	500,0	450,0	455,0	464,8
3 800,0	4 500,0	4 800,0	4 600,0	4 200,0	4 600,0
4 800,0	5 000,0	4 932,4	4 597,9	4 132,2	4 065,6
48 000,0	48 000,0	48 000,0	48 000,0	48 000,0	58 000,0
45 000,0	45 000,0	45 000,0	47 000,0	47 000,0	45 000,0
10 488,1	10 488,1	10 488,1	10 488,1	10 488,1	10 488,1
4 000,0	4 000,0	4 000,0	3 476,0	4 000,0	5 000,0
27 270,3	27 270,3	27 270,3	29 662,9	30 000,0	30 000,0
43 988,6	43 988,6	43 988,6	41 497,0	41 497,0	56 000,0
45 000,0	45 000,0	45 000,0	56 000,0	56 000,0	57 325,5
881,7	930,6	1 073,7	827,4	789,3	819,5
647,1	535,5	676,3	628,1	657,7	665,5
1 271,8	1 082,4	1 198,3	1 543,4	1 546,7	1 297,7
835,6	573,4	634,7	536,3	662,7	748,8
746,0	1 031,1	1 167,2	1 715,6	2 959,6	1 846,9
404,8	414,5	540,0	627,0	1 042,3	811,8
1 436,3	1 800,1	1 973,5	2 220,0	2 489,4	2 876,7
1 152,2	1 074,3	1 099,2	877,0	1 490,6	1 240,7
2 704,6	2 015,2	2 104,7	2 094,4	2 940,7	2 439,4
2 100,8	1 993,9	2 104,5	2 261,1	2 537,8	2 430,8
3 821,7	3 821,7	3 821,7	3 821,7	3 821,7	3 821,7
6 385,7	2 401,9	2 597,7	2 597,7	1 883,6	1 538,8
1 965,0	2 609,3	2 233,5	1 887,9	1 749,3	2 436,6
2 186,0	2 315,4	2 092,7	2 046,5	1 455,7	1 997,7
1 957,6	1 991,5	1 325,3	1 265,8	1 241,3	1 640,1
900,0	838,6	838,6	834,5	848,5	861,1
1 082,7	1 041,1	986,2	726,2	914,6	1 058,6
2 905,9	2 823,1	2 200,7	1 078,6	2 034,6	2 411,6
3 190,4	3 350,4	2 856,3	3 095,4	3 465,6	5 204,6
1 297,7	1 807,0	2 089,6	1 669,2	1 516,6	1 839,6
12 191,9	12 346,0	12 919,9	9 594,5	9 177,2	8 918,5
1 338,4	1 277,5	1 242,0	1 416,7	1 357,4	1 566,8

PRIX A LA CONSOMMATION DES MENAGES DE GITEGA: MOIS DE FEVRIER 2023

juin-22	juil.-22	août-22	sept.-22	oct.-22	nov.-22
244,7	250,5	289,4	349,9	363,3	314,2
265,5	465,0	504,0	578,8	407,1	260,7
624,9	1 067,4	1 082,7	666,2	830,5	842,8
2 232,3	2 167,1	1 960,7	1 931,2	1 582,8	1 981,9
1 165,0	948,9	752,3	627,8	810,4	556,2
4 500,0	4 000,0	4 449,7	4 600,0	5 000,0	5 444,3
740,7	674,4	770,2	623,4	818,7	818,7
5 718,7	7 114,6	5 846,6	6 079,7	7 542,1	6 804,3
1 199,2	1 208,3	1 319,2	1 475,3	1 644,9	2 269,7
1 897,4	1 897,4	1 897,4	1 897,4	1 897,4	2 600,0
1 108,9	1 068,3	1 194,1	1 394,4	1 567,6	2 186,0
1 082,3	1 058,1	1 190,2	1 369,7	1 529,6	2 112,8
3 049,7	2 631,2	2 865,8	3 032,4	3 113,1	3 478,3
2 344,1	2 059,8	2 700,0	2 500,0	2 345,2	3 000,0
1 144,4	1 025,2	739,3	797,0	1 255,0	1 035,8
1 000,0	958,2	747,4	988,4	1 183,2	1 175,4
306,4	283,3	337,2	328,8	540,9	474,7
525,1	459,4	515,3	470,6	576,7	573,2
667,6	876,4	874,9	794,4	1 060,9	1 244,5
735,0	719,8	707,9	694,3	904,5	821,7
326,9	416,3	571,5	339,5	362,7	362,7
1 500,0	1 500,0	1 500,0	1 500,0	1 500,0	1 600,0
1 200,0	1 216,1	1 200,0	1 100,0	1 200,0	1 300,0
1 108,3	1 000,2	954,5	966,6	1 089,0	1 212,7
2 500,0	2 500,0	2 500,0	2 500,0	2 500,0	2 500,0
6 245,0	6 245,0	6 245,0	7 500,0	7 500,0	10 500,0
12 000,0	12 000,0	12 000,0	11 210,0	19 000,0	19 000,0
25,0	35,4	25,0	25,0	25,0	25,0
1 062,7	1 084,4	1 095,4	1 109,8	1 103,2	1 083,0
6 000,0	6 000,0	6 000,0	6 000,0	6 000,0	6 162,2
10 000,0	10 000,0	10 000,0	11 575,4	11 000,0	11 657,0
150,0	150,0	150,0	150,0	150,0	150,0
4 468,5	5 298,6	6 061,4	5 913,1	4 610,7	3 782,1
3 998,7	4 559,4	5 342,1	3 964,3	3 341,4	2 869,9
2 000,0	2 000,0	2 000,0	2 000,0	2 000,0	3 000,0
15 000,0	15 000,0	15 000,0	15 000,0	15 000,0	15 000,0
22 000,0	22 000,0	22 000,0	25 000,0	25 000,0	25 000,0
5 828,5	5 828,5	5 828,5	5 986,1	6 000,0	6 000,0
23 000,0	23 000,0	23 000,0	27 873,7	27 873,7	20 000,0
2 077,7	2 200,0	2 200,0	2 097,6	2 148,2	2 151,3
5 328,0	5 328,0	5 328,0	7 245,7	7 245,7	7 000,0

PRIX A LA CONSOMMATION DES MENAGES DE GITEGA: MOIS DE FEVRIER 2023

juin-22	juil.-22	août-22	sept.-22	oct.-22	nov.-22
5 328,0	5 328,0	5 328,0	5 986,1	5 500,0	7 000,0
5 000,0	5 000,0	5 000,0	5 416,7	5 000,0	5 000,0
1 000,0	1 000,0	928,3	845,9	1 000,0	1 000,0
1 791,4	1 600,0	1 500,0	1 672,3	1 691,8	1 788,9
652,0	583,3	800,0	728,9	704,9	745,4
615,4	615,4	615,4	615,4	615,4	615,4
90 000,0	90 000,0	90 000,0	90 000,0	90 000,0	90 000,0
1 224,3	1 075,7	1 271,5	1 213,4	1 580,2	1 315,9
774,6	622,3	933,8	677,1	819,5	778,1
13 000,0	13 000,0	13 000,0	13 000,0	13 000,0	13 000,0
22 494,4	22 494,4	22 494,4	22 494,4	22 494,4	23 000,0
55 000,0	55 000,0	55 000,0	55 000,0	55 000,0	55 000,0
2 500,0	1 900,0	2 334,2	1 949,4	2 500,0	2 574,6
2 000,0	2 000,0	1 500,0	1 500,0	2 100,0	2 132,8
1 647,8	1 500,0	1 719,8	1 469,7	1 774,5	1 920,4
4 707,9	4 707,9	5 000,0	5 000,0	5 000,0	5 000,0
572,0	632,5	596,6	594,5	667,1	659,8
100,0	100,0	100,0	100,0	100,0	100,0
150,0	150,0	150,0	150,0	150,0	150,0
1 745,5	1 537,8	1 758,6	1 531,2	1 702,2	1 478,9
3 500,0	3 500,0	3 500,0	3 500,0	3 500,0	3 500,0
15 000,0	15 000,0	15 000,0	15 000,0	15 000,0	15 000,0
11 000,0	11 000,0	11 000,0	11 000,0	11 000,0	11 000,0
28 231,1	28 231,1	35 000,0	35 000,0	35 000,0	35 000,0
18 452,8	21 369,6	21 438,7	21 550,4	21 988,5	22 380,3
80 000,0	70 356,2	70 356,2	73 484,7	73 484,7	73 484,7
28 854,0	25 677,6	24 750,0	27 695,9	28 467,0	25 860,0
9 665,9	8 006,6	7 723,0	7 085,7	7 450,2	7 256,6
24 773,5	24 664,7	23 887,4	28 075,6	27 060,1	25 677,6

PRIX A LA CONSOMMATION DES MENAGES DE GITEGA: MOIS DE FEVRIER 2023

juin-22	juil.-22	août-22	sept.-22	oct.-22	nov.-22
24 729,2	24 177,1	23 887,4	27 919,9	26 887,2	24 380,3
8 056,1	7 352,8	10 002,6	6 024,4	6 881,4	6 952,8
8 937,8	7 573,9	7 734,0	6 762,5	6 625,6	6 993,5
200 000,0	250 000,0	200 000,0	200 000,0	200 000,0	200 000,0
6 299,2	4 842,8	5 145,5	5 080,4	4 573,1	5 362,9
7 277,1	4 704,3	5 157,3	5 664,5	5 330,2	5 216,9
4 547,1	3 734,2	3 717,2	2 910,2	3 717,2	3 633,4
2 500,0	2 731,3	2 466,2	2 554,0	2 466,2	2 718,2
2 112,1	2 154,4	2 064,8	2 114,7	2 236,1	2 131,7
1 886,0	1 529,8	1 515,6	1 463,9	1 442,2	1 478,5
18 639,6	18 000,0	18 000,0	15 000,0	15 000,0	15 000,0
7 242,7	6 241,8	5 948,7	5 602,9	6 459,9	6 631,9
50 000,0	40 305,8	41 833,0	37 740,1	45 825,8	41 833,0
42 649,9	35 000,0	35 330,2	40 000,0	40 000,0	40 000,0
15 000,0	15 000,0	15 000,0	15 000,0	15 000,0	15 000,0
5 084,6	5 161,1	4 859,6	4 430,2	4 661,0	4 391,5
30 000,0	11 619,0	30 000,0	30 000,0	30 000,0	30 000,0
6 948,0	6 461,2	6 215,5	6 380,9	6 073,8	6 408,3
2 550,8	2 536,2	2 536,2	2 352,2	2 536,2	2 536,2
2 603,1	2 038,4	2 042,8	1 987,0	1 953,7	1 898,3
2 500,0	2 847,7	3 309,1	3 000,0	2 971,3	2 847,7
2 885,4	2 328,4	2 236,1	2 220,6	2 091,3	2 297,1
2 559,7	3 024,3	2 884,9	2 320,8	3 071,7	2 920,6
25 000,0	25 000,0	25 000,0	25 000,0	25 000,0	25 000,0
6 000,0	6 000,0	6 000,0	6 000,0	6 000,0	6 000,0
27 019,2	28 138,2	25 347,9	19 851,7	26 989,9	27 144,2
8 933,8	5 071,3	6 187,7	5 581,7	4 699,5	4 756,5
7 504,4	4 420,5	4 734,0	4 759,0	3 734,2	4 599,2
6 218,1	4 779,2	4 875,0	5 002,5	4 835,7	4 822,7
30 314,3	27 045,0	26 062,3	24 696,8	25 023,9	25 049,9
18 973,7	19 855,4	21 498,9	23 853,9	23 207,9	22 124,2
5 119,3	3 635,9	3 715,7	3 768,8	3 552,0	3 759,4
6 768,9	6 957,2	5 979,7	5 461,7	5 536,6	5 633,2
7 128,5	5 418,0	5 456,3	5 331,7	5 369,9	5 211,4
4 439,5	3 000,0	7 000,0	7 000,0	5 129,9	5 313,3
2 376,2	2 246,2	2 059,8	2 074,6	2 294,7	2 440,6
1 402,0	1 260,7	1 355,4	1 224,7	1 500,0	1 425,9

PRIX A LA CONSOMMATION DES MENAGES DE GITEGA: MOIS DE FEVRIER 2023

juin-22	juil.-22	août-22	sept.-22	oct.-22	nov.-22
1 224,7	1 189,8	1 106,7	1 144,7	1 288,4	1 288,4
1 069,9	771,1	830,3	771,1	793,7	830,3
30 056,5	32 627,2	44 897,6	34 343,3	35 155,1	35 155,1
30 000,0	15 368,5	16 740,8	18 898,8	20 188,5	20 188,5
7 937,3	7 691,8	6 822,0	7 813,6	8 077,1	8 320,3
10 000,0	13 554,0	15 000,0	15 000,0	16 836,9	15 000,0
60 000,0	60 000,0	60 000,0	60 000,0	60 000,0	60 000,0
11 323,7	9 567,7	10 603,6	9 187,6	9 051,6	9 541,2
7 000,0	7 000,0	6 649,4	6 480,7	7 000,0	6 649,4
6 000,0	6 000,0	5 482,7	5 649,8	5 056,2	5 241,5
12 000,0	12 000,0	11 364,8	10 880,2	11 207,0	11 136,3
17 000,0	17 000,0	16 526,2	16 344,2	16 381,8	17 036,5
7 000,0	7 000,0	8 121,2	6 659,0	7 136,4	7 088,4
7 000,0	7 000,0	7 318,6	7 000,0	8 377,7	7 000,0
7 265,8	6 059,5	6 399,4	6 299,6	6 484,2	6 484,2
20 000,0	18 643,4	20 327,9	20 493,9	20 645,6	19 661,0
2 000,0	2 000,0	2 000,0	2 000,0	2 000,0	2 000,0
2 236,1	2 146,1	2 129,4	2 618,4	2 810,3	2 551,2
8 788,6	9 283,2	10 000,0	8 288,8	7 781,3	8 473,3
40 000,0	35 000,0	37 416,6	40 000,0	39 119,6	36 593,1
953,2	870,6	1 052,0	1 000,0	1 094,3	1 094,3
20 000,0	20 000,0	20 000,0	20 000,0	20 000,0	20 274,2
890,9	1 000,0	1 106,7	1 106,7	1 046,1	1 094,3
3 976,4	1 500,0	1 908,4	2 240,7	2 738,6	2 559,7
1 167,4	1 023,8	1 288,4	1 425,9	1 000,0	1 144,7
26 566,5	20 000,0	23 521,6	23 521,6	23 761,8	23 761,8
5 000,0	5 000,0	5 000,0	5 000,0	5 000,0	5 000,0
5 000,0	5 000,0	5 000,0	5 000,0	5 000,0	5 000,0
3 000,0	3 000,0	3 000,0	3 000,0	3 301,9	3 000,0
3 634,2	3 634,2	4 000,0	4 000,0	4 000,0	4 000,0
3 000,0	4 000,0	3 000,0	3 000,0	3 000,0	3 000,0
1 000,0	1 000,0	1 000,0	1 000,0	1 000,0	1 000,0
100 000,0	100 000,0	100 000,0	100 000,0	100 000,0	100 000,0

PRIX A LA CONSOMMATION DES MENAGES DE GITEGA: MOIS DE FEVRIER 2023

juin-22	juil.-22	août-22	sept.-22	oct.-22	nov.-22
55 000,0	55 000,0	55 000,0	55 000,0	55 000,0	55 000,0
55 000,0	58 284,8	55 000,0	55 000,0	65 000,0	60 000,0
30 000,0	30 000,0	30 000,0	30 000,0	30 000,0	30 000,0
4 326,7	3 896,6	4 091,3	4 396,2	4 467,4	4 228,5
4 913,0	4 851,7	4 870,0	4 793,7	4 870,0	4 870,0
65 000,0	65 000,0	75 000,0	65 000,0	65 000,0	65 000,0
22 494,4	17 320,5	17 320,5	14 478,2	17 700,8	18 844,0
25 000,0	25 000,0	25 000,0	25 000,0	24 314,7	25 000,0
45 000,0	40 000,0	37 277,2	35 000,0	36 920,3	24 403,3
20 000,0	22 894,3	20 000,0	20 000,0	20 000,0	25 000,0
25 000,0	25 000,0	25 000,0	25 000,0	25 000,0	25 000,0
25 000,0	25 000,0	25 000,0	25 000,0	25 000,0	25 000,0
21 544,3	20 000,0	20 000,0	20 000,0	19 661,0	19 480,1
20 000,0	19 327,7	18 000,0	18 000,0	18 624,2	18 000,0
1 573,7	1 479,8	1 310,4	1 435,2	1 260,7	1 352,9
2 000,0	2 000,0	2 000,0	1 732,1	2 000,0	2 000,0
1 500,0	1 513,1	1 144,7	1 384,5	1 189,8	1 197,5
20 178,3	20 178,3	20 178,3	20 178,3	20 178,3	20 178,3
20 178,3	20 178,3	20 178,3	20 178,3	20 178,3	20 178,3
20 178,3	20 178,3	20 178,3	20 178,3	20 178,3	20 178,3
20 118,7	20 118,7	20 118,7	20 118,7	20 118,7	20 118,7
20 118,7	20 118,7	20 118,7	20 118,7	20 118,7	20 118,7
20 118,7	20 118,7	20 118,7	20 118,7	20 118,7	20 118,7
35 779,5	35 779,5	35 779,5	35 779,5	35 779,5	35 779,5

PRIX A LA CONSOMMATION DES MENAGES DE GITEGA: MOIS DE FEVRIER 2023

juin-22	juil.-22	août-22	sept.-22	oct.-22	nov.-22
35 779,5	35 779,5	35 779,5	35 779,5	35 779,5	35 779,5
75 142,2	75 142,2	75 142,2	75 142,2	75 142,2	75 142,2
24 500,0	24 500,0	24 500,0	24 500,0	38 000,0	38 000,0
41 664,0	36 000,0	36 000,0	36 000,0	42 000,0	42 000,0
30 989,2	30 000,0	30 329,7	30 329,7	32 160,7	32 160,7
1 500,0	1 500,0	1 200,0	1 200,0	1 200,0	1 200,0
64,8	64,8	50,0	50,0	50,0	50,0
100 000,0	100 000,0	100 000,0	100 000,0	95 000,0	95 000,0
65 659,9	65 000,0	65 000,0	65 000,0	46 664,3	46 664,3
30 663,0	33 000,0	33 000,0	33 000,0	33 832,5	33 832,5
22 661,7	20 645,6	20 645,6	20 645,6	23 832,2	23 832,2
18 000,0	22 000,0	23 000,0	23 000,0	22 996,4	22 996,4
8 163,3	8 500,0	9 219,5	9 219,5	9 219,5	9 219,5
5 500,0	7 000,0	6 745,4	6 745,4	7 746,0	7 746,0
15 000,0	15 000,0	15 000,0	15 000,0	15 000,0	15 000,0
12 657,7	15 000,0	15 000,0	15 000,0	16 831,7	16 831,7
8 000,0	8 000,0	8 000,0	8 000,0	7 000,0	7 000,0
8 000,0	8 000,0	8 000,0	8 000,0	10 000,0	10 000,0
9 000,0	9 000,0	9 000,0	9 000,0	12 000,0	12 000,0
10 000,0	10 000,0	10 000,0	10 000,0	10 000,0	10 000,0
4 000,0	4 000,0	5 000,0	5 000,0	5 000,0	5 000,0
5 000,0	5 000,0	10 000,0	10 000,0	10 000,0	10 000,0
10 000,0	10 000,0	13 103,7	13 103,7	10 000,0	10 000,0
5 000,0	5 000,0	10 000,0	10 000,0	10 000,0	10 000,0
5 000,0	5 000,0	3 000,0	3 000,0	3 000,0	3 000,0
60 000,0	60 000,0	60 000,0	60 000,0	60 000,0	60 000,0
82,0	82,0	82,0	82,0	82,0	82,0
290,0	290,0	290,0	290,0	290,0	290,0

PRIX A LA CONSOMMATION DES MENAGES DE GITEGA: MOIS DE FEVRIER 2023

juin-22	juil.-22	août-22	sept.-22	oct.-22	nov.-22
546,0	546,0	546,0	546,0	546,0	546,0
20 000,0	20 000,0	20 000,0	20 000,0	20 000,0	20 000,0
110 000,0	110 000,0	110 000,0	110 000,0	110 000,0	110 000,0
86 400,0	86 400,0	86 400,0	86 400,0	86 400,0	86 400,0
9 000,0	9 000,0	9 000,0	9 000,0	9 000,0	9 000,0
358,9	346,4	361,7	370,5	521,7	488,9
14 552,5	14 885,3	15 207,4	15 071,7	17 886,1	17 169,1
25 000,0	25 000,0	26 566,5	25 000,0	25 000,0	25 000,0
1 500 000,0	1 500 000,0	1 500 000,0	1 500 000,0	1 500 000,0	1 500 000,0
350 000,0	350 000,0	357 876,7	350 000,0	350 000,0	350 000,0
250 000,0	250 000,0	278 900,2	250 000,0	250 000,0	250 000,0
450 000,0	450 000,0	300 000,0	450 000,0	450 000,0	450 000,0
80 000,0	80 000,0	116 408,4	80 000,0	80 000,0	80 000,0
290 000,0	290 000,0	300 000,0	281 656,8	296 628,9	286 627,6
320 000,0	320 000,0	330 000,0	316 657,9	326 632,4	306 630,2
150 000,0	150 000,0	173 205,1	156 594,7	150 000,0	146 589,7
160 000,0	160 000,0	200 000,0	170 000,0	160 000,0	160 000,0
300 000,0	300 000,0	254 230,3	300 000,0	300 000,0	300 000,0
300 000,0	300 000,0	300 000,0	300 000,0	300 000,0	300 000,0
10 000,0	10 000,0	10 000,0	10 000,0	10 000,0	10 000,0
5 477,2	6 508,8	6 576,8	4 641,6	5 736,6	6 775,7
86 535,0	80 000,0	90 000,0	90 000,0	102 598,6	90 000,0
100 000,0	100 000,0	100 000,0	100 000,0	96 548,9	100 000,0
17 320,5	16 734,0	16 219,1	18 462,9	20 603,6	18 542,1
106 265,9	100 000,0	100 000,0	100 000,0	100 000,0	100 000,0
36 593,1	35 000,0	35 000,0	35 000,0	35 000,0	35 000,0
13 416,4	13 823,8	14 427,7	14 073,5	14 301,3	14 309,4
120 000,0	120 000,0	120 000,0	120 000,0	120 000,0	120 000,0
3 000,0	3 000,0	3 000,0	3 000,0	3 000,0	3 000,0

PRIX A LA CONSOMMATION DES MENAGES DE GITEGA: MOIS DE FEVRIER 2023

juin-22	juil.-22	août-22	sept.-22	oct.-22	nov.-22
70 000,0	70 000,0	70 000,0	70 000,0	70 000,0	70 000,0
2 000,0	2 000,0	2 000,0	2 000,0	2 000,0	2 000,0
85 000,0	85 000,0	85 000,0	85 000,0	85 000,0	80 000,0
120 000,0	120 000,0	120 000,0	120 000,0	120 000,0	120 000,0
3 000,0	3 000,0	3 000,0	3 000,0	3 000,0	3 000,0
1 500,0	1 500,0	1 500,0	1 500,0	1 500,0	1 500,0
1 936,5	1 643,2	1 853,7	1 500,0	1 952,2	1 891,8
2 236,1	2 811,5	2 866,3	2 676,9	2 399,4	2 616,6
300,0	300,0	300,0	300,0	300,0	459,2
500,0	387,3	421,7	421,7	421,7	510,2
3 000,0	3 000,0	3 000,0	3 000,0	3 000,0	3 000,0
1 500,0	1 500,0	1 500,0	1 732,1	1 732,1	1 732,1
4 000,0	4 000,0	4 000,0	4 000,0	4 000,0	4 000,0
3 000,0	3 000,0	3 000,0	3 000,0	3 000,0	3 500,0
700,0	729,4	719,4	731,9	731,9	776,6
500,0	387,3	421,7	421,7	421,7	500,0
3 000,0	3 000,0	3 000,0	2 500,0	3 000,0	3 000,0
10 488,1	12 443,6	11 459,9	10 576,4	10 796,7	11 584,3
15 000,0	15 000,0	15 000,0	15 000,0	15 000,0	15 000,0
11 000,0	9 654,9	10 000,0	9 952,8	10 626,6	9 654,9
4 704,3	5 668,0	4 924,0	5 130,8	4 924,0	5 023,6
12 000,0	12 000,0	12 000,0	12 000,0	12 000,0	12 000,0
65 000,0	65 000,0	65 000,0	67 453,7	67 453,7	65 000,0
20 000,0	20 000,0	20 000,0	20 000,0	20 000,0	20 000,0
2 400,0	2 400,0	2 093,3	2 151,3	2 190,9	2 231,2
10 000,0	10 000,0	10 000,0	10 000,0	10 000,0	10 000,0
10 098,1	10 573,7	10 202,7	10 138,7	10 601,1	10 913,1
1 000,0	1 000,0	1 000,0	1 000,0	1 000,0	1 000,0
3 500,0	3 500,0	3 500,0	3 500,0	3 500,0	3 500,0
3 000,0	3 000,0	3 000,0	4 000,0	4 000,0	4 000,0
2 000,0	2 000,0	2 000,0	2 000,0	2 000,0	2 000,0
5 000,0	5 000,0	5 000,0	5 000,0	5 000,0	5 000,0
10 000,0	8 000,0	8 955,4	10 000,0	9 768,6	10 000,0
23 643,5	23 643,5	25 000,0	25 000,0	25 000,0	25 000,0
437,5	435,8	455,6	562,5	566,2	490,3

PRIX A LA CONSOMMATION DES MENAGES DE GITEGA: MOIS DE FEVRIER 2023

juin-22	juil.-22	août-22	sept.-22	oct.-22	nov.-22
5 244,0	5 244,0	5 244,0	6 000,0	5 000,0	6 000,0
6 745,4	6 745,4	6 745,4	7 000,0	6 500,0	6 500,0
4 000,0	4 000,0	4 000,0	4 000,0	4 000,0	4 000,0
27 000,0	27 000,0	27 000,0	17 993,1	20 000,0	20 000,0
486,2	464,2	487,8	475,8	487,8	500,0
100,0	100,0	100,0	110,7	100,0	100,0
557,8	500,0	500,0	561,1	582,0	564,6
631,6	631,6	631,6	631,6	631,6	631,6
2 000,0	2 000,0	2 000,0	2 075,8	2 000,0	2 000,0
1 200,0	1 200,0	1 292,7	1 292,7	1 292,7	1 360,0
2 449,5	2 910,2	3 000,0	2 521,5	3 000,0	2 880,9
700,0	700,0	1 000,0	736,0	1 000,0	1 000,0
3 500,0	3 500,0	3 500,0	3 500,0	3 500,0	3 500,0
3 000,0	3 000,0	3 000,0	3 000,0	3 000,0	3 000,0
3 000,0	3 000,0	3 000,0	3 500,0	3 500,0	3 000,0
611,9	559,3	591,6	584,8	580,7	645,2
20 000,0	20 000,0	20 000,0	20 000,0	20 000,0	20 000,0
20 000,0	20 000,0	20 000,0	20 000,0	20 000,0	20 000,0
300,0	300,0	300,0	300,0	300,0	300,0
500,0	500,0	500,0	500,0	500,0	500,0
387,3	387,3	387,3	387,3	387,3	387,3
734,8	900,0	900,0	900,0	900,0	900,0
1 183,2	1 400,0	1 714,6	1 714,6	1 714,6	1 714,6
219,1	268,3	300,0	268,3	268,3	268,3
1 732,1	1 732,1	1 732,1	1 732,1	1 732,1	1 732,1
591,6	648,1	648,1	700,0	700,0	700,0
565,7	800,0	894,4	800,0	800,0	800,0
4 242,6	5 000,0	5 000,0	5 000,0	5 000,0	5 000,0
6 640,8	6 804,8	7 027,9	7 350,0	7 350,0	7 350,0
1 000,0	1 000,0	1 000,0	1 500,0	1 500,0	1 500,0
1 500,0	1 500,0	1 500,0	1 500,0	1 500,0	1 500,0
3 162,3	2 500,0	2 500,0	2 500,0	2 500,0	2 500,0
7 000,0	7 000,0	7 000,0	7 000,0	7 000,0	7 000,0
2 500,0	2 500,0	2 500,0	2 500,0	2 500,0	2 500,0
1 000,0	1 000,0	1 000,0	1 000,0	1 000,0	1 000,0
2 500,0	2 500,0	2 500,0	2 500,0	2 500,0	2 500,0
2 756,8	2 756,8	2 756,8	2 756,8	2 756,8	2 756,8
2 441,9	2 441,9	2 441,9	2 441,9	2 441,9	2 441,9
1 900,0	1 900,0	1 900,0	1 900,0	1 900,0	1 900,0
8 900,0	8 900,0	8 900,0	8 900,0	8 900,0	8 900,0
60 000,0	60 000,0	60 000,0	60 000,0	60 000,0	60 000,0

PRIX A LA CONSOMMATION DES MENAGES DE GITEGA: MOIS DE FEVRIER 2023

juin-22	juil.-22	août-22	sept.-22	oct.-22	nov.-22
500,0	500,0	500,0	500,0	500,0	500,0
5 000,0	5 000,0	5 000,0	5 000,0	5 000,0	5 000,0
10 000,0	10 000,0	10 000,0	10 000,0	10 000,0	10 000,0
700,0	700,0	700,0	700,0	700,0	700,0
6 500,0	6 500,0	6 500,0	6 500,0	6 500,0	6 500,0
1 750,0	1 750,0	1 750,0	1 750,0	1 750,0	1 750,0
2 323,8	2 323,8	2 323,8	2 323,8	2 323,8	2 323,8
10 000,0	10 000,0	10 000,0	10 000,0	10 000,0	10 000,0
10 000,0	10 000,0	10 000,0	10 000,0	10 000,0	10 000,0
10 000,0	10 000,0	10 000,0	10 000,0	10 000,0	10 000,0
10 000,0	10 000,0	10 000,0	10 000,0	10 000,0	10 000,0
9 040,0	9 040,0	9 040,0	9 040,0	9 040,0	9 040,0
14 142,1	14 142,1	14 142,1	14 142,1	14 142,1	14 142,1
7 350,0	7 350,0	7 350,0	7 350,0	7 350,0	7 350,0
5 000,0	5 000,0	5 000,0	5 000,0	5 000,0	5 000,0
2 000,0	2 000,0	2 000,0	2 000,0	2 000,0	2 000,0
500,0	500,0	500,0	500,0	500,0	500,0
200,0	200,0	200,0	200,0	200,0	200,0
10 000,0	10 000,0	10 000,0	10 000,0	10 000,0	10 000,0
17 320,5	17 320,5	17 320,5	17 320,5	17 320,5	17 320,5
1 000,0	1 000,0	1 000,0	1 000,0	1 000,0	1 000,0
309 838,7	309 838,7	309 838,7	309 838,7	309 838,7	309 838,7
3 700 000,0	3 700 000,0	3 700 000,0	3 700 000,0	3 700 000,0	3 700 000,0
2 100 000,0	2 100 000,0	2 100 000,0	2 100 000,0	2 100 000,0	2 100 000,0

PRIX A LA CONSOMMATION DES MENAGES DE GITEGA: MOIS DE FEVRIER 2023

juin-22	juil.-22	août-22	sept.-22	oct.-22	nov.-22
120 000,0	120 000,0	120 000,0	120 000,0	120 000,0	120 000,0
120 000,0	120 000,0	120 000,0	120 000,0	120 000,0	120 000,0
25 662,3	25 495,1	26 000,0	25 656,0	27 238,1	25 685,4
85 000,0	93 303,2	65 000,0	65 000,0	89 907,3	89 907,3
23 452,1	23 452,1	23 452,1	23 452,1	23 452,1	23 452,1
6 829,2	6 829,2	7 391,5	6 914,1	7 391,5	6 897,0
6 500,0	8 410,8	6 000,0	6 000,0	10 000,0	10 000,0
300 000,0	300 000,0	300 000,0	300 000,0	300 000,0	300 000,0
40 000,0	40 000,0	40 000,0	40 000,0	40 000,0	40 000,0
35 000,0	35 000,0	40 000,0	40 000,0	40 000,0	40 000,0
20 000,0	20 000,0	20 000,0	20 000,0	20 000,0	20 000,0
3 280,0	3 280,0	3 280,0	3 280,0	3 280,0	3 280,0
3 480,0	3 480,0	3 480,0	3 480,0	3 480,0	3 480,0
15 000,0	15 000,0	15 000,0	15 000,0	15 000,0	15 000,0
14 000,0	14 000,0	14 000,0	14 000,0	15 000,0	15 000,0
15 000,0	13 693,1	15 000,0	15 000,0	15 000,0	13 693,1
4 000,0	4 308,9	7 829,7	7 829,7	7 829,7	7 829,7
5 000,0	5 000,0	13 103,7	13 103,7	11 447,1	11 447,1
2 000,0	2 154,4	2 000,0	2 000,0	2 236,1	2 236,1
1 000,0	1 069,9	1 000,0	1 310,4	1 245,7	1 500,0
500,0	1 565,1	1 148,7	1 000,0	1 431,0	1 000,0
2 289,4	3 000,0	2 000,0	2 000,0	3 000,0	3 000,0
40 000,0	40 000,0	40 000,0	40 000,0	40 000,0	40 000,0
20 000,0	20 000,0	20 000,0	20 000,0	20 000,0	20 000,0
35 000,0	35 000,0	35 000,0	35 000,0	35 000,0	35 000,0
12 000,0	12 000,0	12 000,0	12 000,0	12 000,0	12 000,0
2 000,0	2 000,0	2 000,0	2 000,0	2 000,0	2 000,0
1 500,0	1 500,0	1 500,0	1 500,0	1 500,0	1 500,0
500,0	500,0	707,1	1 000,0	1 000,0	757,9
200,0	200,0	214,0	262,1	200,0	200,0
6 500,0	6 500,0	6 500,0	6 500,0	6 500,0	6 500,0

PRIX A LA CONSOMMATION DES MENAGES DE GITEGA: MOIS DE FEVRIER 2023

juin-22	juil.-22	août-22	sept.-22	oct.-22	nov.-22
50 000,0	50 000,0	50 000,0	50 000,0	50 000,0	50 000,0
100 000,0	100 000,0	100 000,0	100 000,0	100 000,0	100 000,0
34 000,0	34 000,0	34 000,0	34 000,0	34 000,0	34 000,0
260 000,0	260 000,0	260 000,0	260 000,0	260 000,0	260 000,0
		#N/A			
165,0	165,0	165,0	165,0	165,0	165,0
257,0	257,0	257,0	257,0	257,0	257,0
220,0	220,0	220,0	220,0	220,0	220,0
220,0	220,0	220,0	220,0	220,0	220,0
600,0	600,0	600,0	600,0	600,0	600,0
1 500,0	1 500,0	1 500,0	1 500,0	1 500,0	1 500,0
800,0	800,0	800,0	800,0	800,0	800,0
800,0	800,0	800,0	800,0	800,0	800,0
128,0	128,0	128,0	128,0	128,0	128,0
165,0	165,0	165,0	165,0	165,0	165,0
165,0	165,0	165,0	165,0	165,0	165,0
165,0	165,0	165,0	165,0	165,0	165,0
450,0	450,0	450,0	450,0	450,0	450,0
1 088,0	1 088,0	1 088,0	1 088,0	1 088,0	1 088,0
165,0	165,0	165,0	165,0	165,0	165,0
120,0	120,0	120,0	120,0	120,0	120,0
96,0	96,0	96,0	96,0	96,0	96,0
96,0	96,0	96,0	96,0	96,0	96,0
198,0	198,0	198,0	198,0	198,0	198,0
198,0	198,0	198,0	198,0	198,0	198,0
420,0	420,0	420,0	420,0	420,0	420,0
180,0	180,0	180,0	180,0	180,0	180,0
188,0	188,0	188,0	188,0	188,0	188,0
150,0	150,0	150,0	150,0	150,0	150,0
36,0	36,0	36,0	36,0	36,0	36,0
186,0	186,0	186,0	186,0	186,0	186,0

PRIX A LA CONSOMMATION DES MENAGES DE GITEGA: MOIS DE FEVRIER 2023

juin-22	juil.-22	août-22	sept.-22	oct.-22	nov.-22
72,0	72,0	72,0	72,0	72,0	72,0
186,0	186,0	186,0	186,0	186,0	186,0
210,0	210,0	210,0	210,0	210,0	210,0
120,0	120,0	120,0	120,0	120,0	120,0
188,0	188,0	188,0	188,0	188,0	188,0
150,0	150,0	150,0	150,0	150,0	150,0
32 000,0	32 000,0	32 000,0	32 000,0	32 000,0	32 000,0
200 000,0	200 000,0	200 000,0	200 000,0	200 000,0	200 000,0
160 000,0	160 000,0	160 000,0	160 000,0	160 000,0	160 000,0
270 000,0	270 000,0	270 000,0	270 000,0	270 000,0	270 000,0
650 000,0	650 000,0	650 000,0	650 000,0	650 000,0	650 000,0
30 000,0	30 000,0	30 000,0	30 000,0	30 000,0	30 000,0
75 000,0	75 000,0	75 000,0	75 000,0	75 000,0	75 000,0
15 000,0	15 000,0	15 000,0	15 000,0	15 000,0	15 000,0
12 000,0	12 000,0	12 000,0	11 000,0	11 000,0	12 000,0
35 000,0	35 000,0	35 000,0	35 000,0	35 000,0	35 000,0
15 659,5	15 659,5	15 659,5	15 659,5	15 659,5	15 659,5
12 493,3	12 493,3	12 493,3	12 493,3	12 493,3	12 493,3
7 000,0	7 000,0	7 000,0	5 000,0	7 000,0	7 000,0
464,2	600,0	500,0	700,0	500,0	700,0
2 000,0	2 000,0	2 000,0	2 000,0	2 000,0	2 000,0
2 000,0	2 000,0	2 000,0	2 000,0	2 000,0	2 000,0
2 200,0	2 200,0	2 200,0	2 200,0	2 200,0	2 200,0
1 700,0	1 700,0	1 700,0	1 700,0	1 700,0	1 700,0
4 000,0	4 000,0	4 000,0	4 000,0	4 000,0	4 000,0

PRIX A LA CONSOMMATION DES MENAGES DE GITEGA: MOIS DE FEVRIER 2023

juin-22	juil.-22	août-22	sept.-22	oct.-22	nov.-22
2 000,0	2 000,0	2 000,0	2 000,0	2 000,0	2 000,0
3 000,0	3 000,0	3 000,0	3 000,0	3 000,0	3 000,0
1 000,0	1 000,0	1 000,0	1 000,0	1 000,0	1 000,0
3 000,0	3 000,0	3 000,0	3 000,0	3 000,0	3 000,0
635,7	600,0	854,1	1 129,2	1 200,0	1 200,0
735,9	718,9	1 129,2	1 451,8	1 554,6	1 563,9
1 200,0	1 182,7	1 953,7	2 043,3	2 224,0	2 131,2
500,0	500,0	475,8	487,8	500,0	500,0
6 000,0	6 000,0	8 000,0	12 000,0	12 000,0	9 000,0
1 500,0	1 500,0	1 500,0	1 732,1	1 500,0	1 500,0
1 500,0	1 500,0	1 500,0	1 611,9	1 500,0	1 500,0
15 000,0	15 000,0	18 000,0	15 939,9	20 000,0	19 327,7
359,1	447,2	391,5	430,9	391,5	379,7
100,0	100,0	126,0	100,0	100,0	116,7
200,0	200,0	262,1	301,7	288,4	295,7
498,8	300,0	448,1	525,8	542,9	519,2
1 897,4	1 965,2	2 000,0	2 236,4	2 346,9	3 098,8
1 000,0	1 000,0	1 000,0	1 000,0	1 000,0	1 000,0
5 000,0	5 000,0	5 000,0	5 000,0	5 000,0	5 000,0
73 484,7	73 484,7	73 484,7	73 484,7	73 484,7	73 484,7
90 000,0	90 000,0	90 000,0	90 000,0	90 000,0	90 000,0
7 000,0	7 000,0	7 000,0	7 000,0	7 000,0	7 000,0
125 000,0	125 000,0	125 000,0	125 000,0	125 000,0	125 000,0
100 000,0	100 000,0	100 000,0	100 000,0	100 000,0	100 000,0

PRIX A LA CONSOMMATION DES MENAGES DE GITEGA: MOIS DE FEVRIER 2023

juin-22	juil.-22	août-22	sept.-22	oct.-22	nov.-22
1 106,7	1 538,3	1 332,4	1 332,4	1 513,7	1 000,0
740,1	735,6	758,2	673,5	654,5	643,5
813,8	979,8	938,1	800,0	1 071,3	800,0
800,0	800,0	800,0	815,9	800,0	800,0
282,5	366,7	349,0	310,4	314,9	303,1
457,9	511,9	531,3	431,7	572,0	500,0
1 651,0	3 000,0	2 041,2	1 500,0	1 704,3	1 500,0
1 023,8	1 193,1	1 146,8	931,1	1 091,5	1 000,0
1 351,0	1 338,1	1 357,2	867,0	1 172,2	1 000,0
1 782,6	1 515,6	1 996,2	1 000,0	1 472,4	1 224,7
1 500,0	1 500,0	2 913,0	1 588,8	1 986,5	1 682,9
1 452,1	1 452,1	1 442,2	1 224,7	1 546,6	1 224,7
2 220,9	2 220,9	2 267,9	2 114,7	2 287,6	2 236,1
1 478,5	1 478,5	1 680,2	1 000,0	1 570,4	1 000,0
3 071,7	3 071,7	3 259,8	2 000,0	3 140,8	2 000,0
8 962,8	9 654,9	11 292,4	11 292,4	10 000,0	10 000,0
6 480,7	6 480,7	6 000,0	6 000,0	6 000,0	6 000,0
2 550,0	2 311,5	2 146,7	1 997,1	2 500,0	2 500,0
1 949,4	1 595,5	1 745,4	1 500,0	2 100,0	2 100,0
1 814,2	1 706,5	1 774,2	1 559,2	1 700,0	1 700,0
1 336,2	1 474,3	1 282,4	1 000,0	1 200,0	1 312,0
1 300,0	1 300,0	1 250,0	1 250,0	1 250,0	1 250,0
1 000,0	500,0	546,0	500,0	500,0	600,0
13 388,7	17 320,5	40 000,0	40 000,0	31 622,8	31 622,8
25 000,0	26 457,5	26 457,5	26 457,5	25 000,0	25 000,0
4 500,0	4 743,4	5 000,0	5 000,0	5 000,0	5 000,0
700,0	500,0	543,9	543,9	543,9	594,6
1 000,0	861,8	894,4	800,0	1 000,0	1 000,0

PRIX A LA CONSOMMATION DES MENAGES DE GITEGA: MOIS DE FEVRIER 2023

juin-22	juil.-22	août-22	sept.-22	oct.-22	nov.-22
25 000,0	25 000,0	25 000,0	25 000,0	25 000,0	25 000,0
15 000,0	15 000,0	15 000,0	15 000,0	15 000,0	15 000,0
10 000,0	10 000,0	10 000,0	10 000,0	10 000,0	10 000,0
866,0	500,0	721,1	585,0	721,1	750,9
866,0	500,0	721,1	585,0	721,1	766,3
3 000,0	1 000,0	1 000,0	1 551,8	1 732,1	1 732,1
3 000,0	3 000,0	3 000,0	3 000,0	3 000,0	3 000,0
5 000,0	5 000,0	5 000,0	5 000,0	5 000,0	5 000,0
10 000,0	10 000,0	10 000,0	10 000,0	10 000,0	10 000,0
3 000,0	3 000,0	3 000,0	3 000,0	3 301,9	3 000,0
5 000,0	5 000,0	5 000,0	5 000,0	5 000,0	5 000,0
7 000,0	7 000,0	7 000,0	7 000,0	7 000,0	7 000,0
12 000,0	12 000,0	12 000,0	12 000,0	12 000,0	12 000,0
15 000,0	15 000,0	15 000,0	15 000,0	15 000,0	15 000,0
1 000,0	707,1	707,1	707,1	707,1	707,1
1 000,0	1 000,0	1 000,0	1 000,0	1 310,4	1 500,0
1 000,0	1 000,0	928,3	757,9	1 000,0	1 000,0
1 102,9	700,0	867,0	903,1	1 019,7	836,7
200,0	200,0	200,0	200,0	271,4	271,4
591,6	600,0	614,8	694,3	640,7	647,2
3 000,0	3 000,0	3 634,2	3 464,1	3 634,2	4 000,0
3 500,0	3 500,0	3 500,0	3 500,0	3 500,0	3 500,0
4 827,4	4 827,4	4 500,0	5 400,0	4 500,0	4 000,0
6 000,0	6 000,0	6 000,0	6 000,0	6 000,0	6 000,0
13 000,0	13 000,0	13 000,0	13 814,6	13 000,0	13 000,0
10 000,0	10 000,0	10 000,0	10 000,0	10 000,0	10 000,0
2 500,0	4 000,0	2 924,0	3 038,2	3 634,2	3 722,4
2 000,0	1 800,0	2 025,8	2 108,2	2 000,0	2 000,0
1 075,7	1 000,0	1 312,0	1 561,2	1 347,3	1 376,6
1 000,0	800,0	885,3	1 188,2	1 046,6	1 000,0
1 000,0	1 000,0	1 000,0	1 000,0	1 000,0	1 062,7
3 000,0	3 000,0	3 000,0	3 000,0	3 000,0	3 000,0
3 500,0	3 500,0	3 500,0	3 500,0	3 500,0	3 500,0
1 000,0	1 000,0	1 140,2	1 095,4	1 110,7	1 154,3

PRIX A LA CONSOMMATION DES MENAGES DE GITEGA: MOIS DE FEVRIER 2023

juin-22	juil.-22	août-22	sept.-22	oct.-22	nov.-22
2 000,0	2 000,0	2 091,3	2 000,0	2 000,0	2 000,0
8 000,0	8 000,0	8 000,0	8 000,0	8 000,0	8 000,0
1 888,2	1 500,0	2 000,0	1 651,0	1 760,0	1 704,6
1 000,0	1 259,9	1 224,7	1 760,0	1 442,2	1 508,7
1 000,0	1 000,0	1 013,7	1 000,0	1 000,0	1 000,0
1 000,0	1 000,0	1 000,0	1 000,0	1 000,0	1 000,0
595,2	625,7	567,2	559,3	559,3	577,6
1 341,6	1 000,0	1 224,7	1 241,3	1 341,6	1 224,7
1 176,1	1 200,0	1 341,6	1 213,2	1 275,0	1 341,6
3 000,0	2 898,3	3 000,0	3 000,0	3 000,0	3 000,0
1 000,0	1 000,0	1 000,0	1 259,9	1 919,4	2 039,6
15 000,0	15 000,0	15 000,0	15 000,0	15 000,0	15 000,0
45 000,0	45 000,0	45 000,0	45 000,0	45 000,0	45 000,0
30 000,0	45 000,0	36 742,3	35 000,0	31 581,8	32 907,1
10 173,6	8 057,2	8 851,1	8 299,1	8 461,2	9 075,8
11 197,5	10 567,3	10 984,8	11 085,7	11 323,7	11 438,2
18 982,4	18 982,4	18 982,4	18 982,4	18 982,4	18 982,4
4 000,0	4 000,0	4 000,0	4 000,0	4 000,0	4 000,0
4 000,0	4 000,0	4 000,0	4 000,0	4 000,0	4 000,0
7 000,0	7 000,0	7 000,0	7 000,0	7 000,0	7 000,0
40 000,0	40 000,0	40 000,0	40 000,0	40 000,0	40 000,0
25 000,0	25 000,0	25 000,0	25 000,0	25 000,0	25 000,0
59,2	50,0	55,9	63,0	55,9	55,9
100,0	100,0	100,0	114,5	100,0	100,0
1 000,0	1 000,0	1 000,0	1 000,0	1 000,0	1 000,0
1 000,0	1 000,0	1 000,0	1 000,0	1 000,0	1 000,0
1 000,0	1 000,0	1 000,0	1 000,0	1 000,0	1 000,0
1 000,0	1 000,0	1 000,0	1 000,0	1 000,0	1 000,0
1 000,0	1 000,0	1 000,0	1 000,0	1 000,0	1 000,0
1 000,0	1 000,0	1 000,0	1 000,0	1 000,0	1 000,0

PRIX A LA CONSOMMATION DES MENAGES DE GITEGA: MOIS DE FEVRIER 2023

juin-22	juil.-22	août-22	sept.-22	oct.-22	nov.-22
500,0	500,0	500,0	500,0	500,0	500,0
2 000,0	2 000,0	2 000,0	2 000,0	2 000,0	2 000,0
1 000,0	1 000,0	1 000,0	1 000,0	1 000,0	1 000,0

PRIX A LA CONSOMMATION DES MENAGES DE GITEGA: MOIS DE FEVRIER 2023

déc.-22	janv.-23	févr.-23
3 398,9	3 417,1	3 472,4
3 109,8	3 126,1	3 265,3
4 135,2	5 000,0	5 000,0
108 000,0	105 000,0	105 000,0
2 090,9	1 716,0	1 815,3
2 184,3	1 777,5	1 821,2
2 200,0	2 200,0	2 200,0
2 182,7	2 205,9	2 144,1
2 295,8	2 295,8	2 200,0
2 349,5	2 521,7	2 700,0
1 996,7	2 053,8	2 205,7
2 213,7	1 897,9	2 000,0
3 000,0	3 002,0	3 000,0
2 449,5	2 598,1	2 800,0
2 424,6	2 449,5	2 649,5
2 510,6	2 311,5	2 498,0
5 500,0	5 500,0	10 000,0
3 000,0	3 000,0	3 000,0
1 006,9	1 250,8	1 341,5
1 071,7	1 305,3	1 016,2
1 719,2	2 107,3	1 849,1
599,4	751,9	708,8
399,1	566,1	410,8
2 083,3	2 252,3	2 085,1
207,0	188,2	203,1
1 000,0	1 000,0	1 000,0
270,1	342,5	342,5
8 585,8	8 795,6	9 314,0
11 174,5	11 751,1	10 588,5
5 000,0	5 000,0	4 500,0
14 000,0	13 000,0	13 000,0
7 000,0	7 000,0	7 000,0
8 385,9	9 486,8	9 486,8
7 159,9	8 000,0	8 000,0
11 766,2	10 365,4	11 074,7
15 000,0	15 000,0	15 000,0
15 000,0	14 000,0	14 000,0
5 000,0	5 000,0	5 000,0
41 865,4	40 000,0	42 624,1
9 870,3	10 176,5	7 978,2

PRIX A LA CONSOMMATION DES MENAGES DE GITEGA: MOIS DE FEVRIER 2023

déc.-22	janv.-23	févr.-23
23 794,4	20 372,0	35 505,9
2 000,0	1 958,3	1 931,0
2 352,2	2 490,6	2 635,9
1 538,3	1 538,3	1 538,3
6 500,0	7 500,0	6 763,3
3 500,0	3 500,0	3 500,0
22 000,0	22 000,0	22 000,0
14 491,4	15 000,0	14 659,0
2 000,0	2 000,0	2 000,0
12 500,0	12 500,0	5 000,0
23 529,4	23 529,4	23 529,4
488,9	483,2	500,0
474,3	509,9	450,0
4 200,0	4 496,8	4 500,0
4 533,1	4 800,0	4 366,4
58 000,0	56 991,2	53 924,0
45 000,0	53 000,0	47 180,5
10 488,1	12 000,0	12 000,0
5 000,0	5 000,0	5 000,0
30 000,0	30 000,0	30 000,0
56 000,0	56 000,0	52 915,0
56 000,0	56 000,0	55 497,7
771,1	465,1	907,4
656,3	590,2	585,8
1 262,4	1 615,9	1 177,7
641,3	528,1	488,9
1 773,4	1 151,9	1 598,9
1 416,3	1 668,8	1 167,8
2 608,8	2 608,8	2 048,3
888,3	952,0	1 261,6
2 950,6	2 031,4	1 850,1
2 261,2	1 990,8	2 038,7
389,5	481,0	985,1
781,6	1 054,1	2 158,5
2 101,9	1 910,9	1 803,2
2 022,2	1 984,5	1 841,6
1 747,5	2 101,9	1 807,2
905,1	907,7	906,0
872,2	763,0	691,5
2 738,6	2 448,4	2 000,0
4 811,1	3 806,8	2 630,4
1 885,3	1 833,4	1 476,2
10 867,9	13 149,2	9 238,6
1 922,2	1 784,2	1 955,3

PRIX A LA CONSOMMATION DES MENAGES DE GITEGA: MOIS DE FEVRIER 2023

déc.-22	janv.-23	févr.-23
417,3	349,1	235,0
307,8	249,9	269,5
843,7	609,9	651,9
2 342,9	2 391,1	2 869,5
988,8	865,7	900,8
6 065,1	6 200,0	7 266,1
822,6	919,7	1 106,2
6 848,8	7 996,8	6 946,6
2 330,5	2 805,2	2 851,6
2 800,0	2 800,0	3 500,0
2 229,9	2 768,3	2 802,9
2 236,1	2 651,7	2 724,2
3 915,6	3 926,9	4 210,3
3 500,0	2 474,6	2 656,6
983,3	890,2	770,4
1 202,5	1 151,8	1 008,2
455,7	458,6	634,8
688,0	819,2	652,1
1 439,1	1 524,4	1 305,2
929,4	1 011,8	860,0
362,7	362,7	362,7
2 000,0	2 000,0	2 000,0
1 500,0	1 837,8	1 700,0
1 157,6	1 195,9	1 379,1
2 500,0	2 500,0	2 500,0
10 500,0	12 750,0	12 750,0
19 000,0	19 000,0	19 000,0
27,5	37,1	28,1
1 095,4	1 186,8	1 129,2
6 500,0	6 245,0	6 817,6
11 489,1	11 247,2	11 492,7
150,0	150,0	150,0
4 812,3	4 596,1	5 259,0
5 384,4	4 883,4	4 451,0
3 000,0	3 000,0	3 000,0
15 000,0	15 000,0	15 000,0
25 000,0	25 000,0	25 000,0
6 000,0	6 000,0	6 000,0
20 000,0	21 000,0	20 661,2
2 097,6	2 231,2	2 160,0
7 000,0	7 000,0	7 500,0

PRIX A LA CONSOMMATION DES MENAGES DE GITEGA: MOIS DE FEVRIER 2023

déc.-22	janv.-23	févr.-23
7 000,0	6 480,7	6 962,4
5 000,0	5 477,2	6 000,0
1 046,6	1 037,1	1 046,6
1 726,9	1 788,9	1 788,9
874,7	745,4	745,4
615,4	645,4	630,2
90 000,0	90 000,0	90 000,0
1 479,7	1 224,7	1 316,1
1 009,1	845,5	854,7
28 000,0	28 000,0	28 000,0
23 000,0	24 000,0	24 000,0
55 000,0	55 000,0	55 000,0
2 574,6	2 500,0	2 500,0
2 174,6	2 100,0	2 100,0
1 920,4	1 920,4	1 920,4
5 000,0	5 000,0	5 000,0
836,7	1 000,0	837,1
100,0	88,0	100,0
150,0	150,0	150,0
1 547,8	1 655,2	1 778,1
4 000,0	4 000,0	4 000,0
15 000,0	15 000,0	15 000,0
11 000,0	10 656,0	11 000,0
35 000,0	35 000,0	35 000,0
21 711,8	22 082,6	22 150,1
78 398,2	77 960,4	79 372,5
28 117,1	29 240,2	27 825,5
7 770,3	9 665,9	8 180,1
28 254,4	29 819,8	27 074,8

PRIX A LA CONSOMMATION DES MENAGES DE GITEGA: MOIS DE FEVRIER 2023

déc.-22	janv.-23	févr.-23
27 974,0	27 967,2	26 171,7
6 952,8	8 660,3	7 273,2
7 324,2	8 062,3	7 211,2
200 000,0	180 000,0	180 000,0
5 238,6	4 242,6	5 260,9
5 953,1	5 567,0	6 213,8
3 876,8	4 899,0	4 418,0
2 487,4	2 449,5	2 568,2
2 131,7	2 000,0	2 318,4
1 442,2	1 284,9	1 515,6
18 000,0	18 000,0	17 327,0
6 401,1	6 584,3	6 219,3
45 825,8	43 773,1	45 825,8
40 000,0	40 000,0	40 000,0
15 000,0	18 973,7	18 973,7
5 112,3	5 461,7	5 259,8
30 000,0	30 000,0	35 000,0
6 510,0	7 634,4	7 001,8
2 297,1	2 645,8	2 814,8
2 034,5	1 873,4	2 060,3
3 000,0	2 483,6	2 766,3
2 198,5	1 912,9	1 923,4
3 061,7	2 941,1	3 061,7
25 000,0	25 000,0	25 000,0
6 000,0	6 000,0	6 000,0
24 830,4	32 161,4	28 697,3
5 137,8	4 605,8	5 434,5
4 966,2	4 140,7	4 829,8
4 671,0	5 714,3	5 542,9
25 923,5	28 313,8	27 285,4
22 670,9	25 830,6	24 174,5
3 667,4	2 884,5	3 897,2
6 162,4	6 447,4	6 185,1
5 646,2	5 288,2	5 129,8
4 791,4	4 791,4	5 477,2
2 608,9	3 024,6	2 507,6
1 164,2	1 500,0	1 269,6

PRIX A LA CONSOMMATION DES MENAGES DE GITEGA: MOIS DE FEVRIER 2023

déc.-22	janv.-23	févr.-23
1 164,2	1 500,0	1 224,7
793,7	707,1	830,3
35 496,5	34 378,7	33 941,1
18 641,0	14 096,2	21 213,2
7 958,1	8 414,2	8 212,2
15 000,0	15 000,0	14 646,5
60 000,0	69 520,5	60 000,0
9 293,4	10 281,5	9 293,4
7 000,0	7 000,0	7 958,1
4 932,4	5 916,1	5 498,5
10 915,6	12 161,2	10 915,6
16 194,5	17 097,4	16 617,6
7 318,6	8 000,0	8 212,2
7 000,0	8 000,0	8 000,0
6 484,2	6 948,0	6 484,2
19 495,7	18 327,3	17 544,1
2 000,0	2 000,0	2 000,0
2 880,9	3 000,0	3 051,8
8 554,3	8 944,3	7 847,7
36 467,5	37 416,6	35 542,5
1 166,5	1 000,0	1 144,7
20 000,0	22 007,1	22 007,1
1 129,8	1 000,0	1 144,7
2 738,6	2 738,6	2 738,6
1 352,9	1 500,0	1 396,9
24 087,3	22 360,7	22 360,7
5 000,0	6 000,0	5 000,0
5 000,0	5 000,0	5 000,0
3 000,0	3 000,0	3 000,0
6 000,0	6 000,0	6 000,0
3 000,0	3 000,0	3 464,1
1 000,0	1 000,0	1 000,0
100 000,0	100 000,0	100 000,0

PRIX A LA CONSOMMATION DES MENAGES DE GITEGA: MOIS DE FEVRIER 2023

déc.-22	janv.-23	févr.-23
55 000,0	55 000,0	55 000,0
59 325,8	61 400,3	59 325,8
30 000,0	21 213,2	23 811,0
4 391,5	3 734,2	4 177,8
4 982,3	4 743,4	4 870,0
70 000,0	65 000,0	65 000,0
17 737,8	16 801,8	17 320,5
30 000,0	25 962,5	26 566,5
26 256,9	25 214,6	24 550,1
25 000,0	20 000,0	25 000,0
25 000,0	25 000,0	25 000,0
25 000,0	25 000,0	25 000,0
20 000,0	19 661,0	19 309,8
20 000,0	20 000,0	20 000,0
1 704,6	1 732,1	1 396,9
2 000,0	1 817,1	2 000,0
1 500,0	1 284,9	1 197,5
20 178,3	20 178,3	20 178,3
20 178,3	20 178,3	20 178,3
20 178,3	20 178,3	20 178,3
20 118,7	20 118,7	20 118,7
20 118,7	20 118,7	20 118,7
20 118,7	20 118,7	20 118,7
35 779,5	35 779,5	35 779,5

PRIX A LA CONSOMMATION DES MENAGES DE GITEGA: MOIS DE FEVRIER 2023

déc.-22	janv.-23	févr.-23
35 779,5	35 779,5	35 779,5
75 142,2	75 142,2	75 142,2
38 000,0	38 000,0	38 000,0
38 000,0	38 000,0	38 000,0
27 270,3	29 933,3	28 000,0
1 200,0	1 500,0	1 500,0
50,0	55,0	60,0
95 000,0	95 000,0	95 000,0
65 000,0	65 000,0	67 000,0
35 000,0	35 000,0	35 000,0
25 000,0	25 000,0	25 000,0
19 000,0	19 735,8	25 000,0
8 500,0	8 830,1	10 000,0
8 000,0	8 000,0	6 000,0
15 000,0	15 000,0	15 000,0
13 477,3	15 000,0	14 000,0
10 000,0	15 000,0	15 000,0
10 000,0	10 000,0	10 000,0
10 000,0	12 000,0	12 000,0
10 000,0	10 954,5	10 000,0
5 000,0	5 477,2	5 000,0
10 000,0	10 954,5	10 000,0
10 000,0	10 000,0	10 000,0
10 000,0	10 000,0	10 000,0
3 000,0	5 000,0	5 000,0
60 000,0	60 000,0	60 000,0
82,0	82,0	82,0
290,0	290,0	290,0

PRIX A LA CONSOMMATION DES MENAGES DE GITEGA: MOIS DE FEVRIER 2023

déc.-22	janv.-23	févr.-23
546,0	546,0	546,0
20 000,0	20 000,0	20 000,0
110 000,0	115 000,0	115 000,0
86 400,0	86 400,0	86 400,0
9 000,0	9 000,0	9 000,0
553,0	561,5	555,5
18 790,6	19 318,9	18 551,7
25 000,0	25 000,0	25 000,0
1 500 000,0	1 500 000,0	1 500 000,0
350 000,0	350 000,0	350 000,0
250 000,0	250 000,0	250 000,0
450 000,0	450 000,0	450 000,0
80 000,0	80 000,0	80 000,0
290 000,0	290 000,0	290 000,0
310 000,0	310 000,0	310 000,0
140 000,0	150 000,0	150 000,0
160 000,0	160 000,0	160 000,0
300 000,0	300 000,0	300 000,0
300 000,0	300 000,0	300 000,0
10 000,0	10 000,0	10 000,0
6 225,4	5 966,3	6 316,4
90 000,0	93 217,0	90 000,0
100 000,0	96 548,9	106 265,9
15 939,9	13 788,7	15 277,1
100 000,0	100 000,0	100 000,0
35 000,0	35 000,0	35 000,0
13 976,1	14 420,1	14 301,3
120 000,0	120 000,0	120 000,0
3 000,0	3 000,0	3 000,0

PRIX A LA CONSOMMATION DES MENAGES DE GITEGA: MOIS DE FEVRIER 2023

déc.-22	janv.-23	févr.-23
70 000,0	70 000,0	70 000,0
2 000,0	2 000,0	2 000,0
80 000,0	85 000,0	85 000,0
120 000,0	120 000,0	120 000,0
3 000,0	2 789,0	3 000,0
1 500,0	1 275,4	1 500,0
2 186,8	1 580,3	1 754,4
2 667,5	2 471,0	2 782,1
387,3	437,8	387,3
430,3	412,8	439,2
3 000,0	3 000,0	3 000,0
1 732,1	1 846,3	1 732,1
4 000,0	4 000,0	4 000,0
3 500,0	3 500,0	3 500,0
832,8	845,9	776,6
421,7	412,8	421,7
3 000,0	3 000,0	3 000,0
12 490,0	10 148,6	12 240,4
15 000,0	15 000,0	15 000,0
10 160,1	10 322,8	9 121,6
4 924,0	4 014,4	5 072,4
12 000,0	12 000,0	12 000,0
65 000,0	65 000,0	65 000,0
20 000,0	20 000,0	20 000,0
1 963,2	2 121,3	2 121,3
10 000,0	10 000,0	10 000,0
10 858,5	10 588,5	10 190,3
1 000,0	1 000,0	1 000,0
3 500,0	3 500,0	3 500,0
4 000,0	4 000,0	4 000,0
2 000,0	2 000,0	2 000,0
5 000,0	5 000,0	5 000,0
8 809,9	9 088,0	8 906,1
25 000,0	25 000,0	25 000,0
490,8	465,8	556,8

PRIX A LA CONSOMMATION DES MENAGES DE GITEGA: MOIS DE FEVRIER 2023

déc.-22	janv.-23	févr.-23
5 477,2	6 500,0	5 500,0
6 745,4	6 500,0	6 500,0
4 000,0	4 000,0	4 000,0
20 000,0	20 000,0	20 000,0
475,8	500,0	500,0
100,0	100,0	100,0
700,0	700,0	645,9
631,6	631,6	631,6
2 000,0	2 000,0	2 000,0
1 381,8	1 425,5	1 326,7
3 000,0	3 000,0	3 000,0
1 000,0	1 000,0	1 000,0
3 500,0	3 500,0	3 500,0
3 000,0	3 000,0	3 000,0
3 500,0	3 500,0	3 500,0
556,4	572,0	591,6
20 000,0	20 000,0	20 000,0
20 000,0	20 000,0	20 000,0
300,0	300,0	300,0
500,0	500,0	500,0
387,3	387,3	387,3
900,0	900,0	900,0
1 714,6	2 100,0	1 714,6
268,3	300,0	268,3
1 732,1	1 732,1	1 732,1
700,0	700,0	989,9
800,0	800,0	800,0
5 000,0	5 000,0	5 000,0
7 350,0	7 350,0	6 804,8
1 500,0	1 500,0	1 224,7
1 500,0	1 500,0	1 500,0
2 500,0	2 500,0	2 500,0
7 000,0	7 000,0	7 000,0
2 500,0	2 500,0	2 500,0
1 000,0	1 000,0	1 000,0
2 500,0	2 500,0	2 500,0
2 756,8	2 756,8	2 756,8
2 441,9	2 441,9	2 441,9
1 900,0	1 900,0	1 900,0
8 900,0	8 900,0	8 900,0
60 000,0	60 000,0	60 000,0

PRIX A LA CONSOMMATION DES MENAGES DE GITEGA: MOIS DE FEVRIER 2023

déc.-22	janv.-23	févr.-23
500,0	500,0	500,0
5 000,0	5 000,0	5 000,0
10 000,0	10 000,0	10 000,0
700,0	700,0	700,0
6 500,0	6 500,0	6 500,0
1 750,0	1 750,0	1 750,0
2 323,8	2 323,8	2 323,8
10 000,0	10 000,0	10 000,0
10 000,0	10 000,0	10 000,0
10 000,0	10 000,0	10 000,0
10 000,0	10 000,0	10 000,0
9 040,0	9 040,0	9 040,0
14 142,1	14 142,1	14 142,1
7 350,0	7 350,0	7 350,0
5 000,0	5 000,0	5 000,0
2 000,0	2 000,0	2 000,0
500,0	500,0	500,0
200,0	200,0	200,0
10 000,0	10 000,0	10 000,0
17 320,5	17 320,5	17 320,5
1 000,0	1 000,0	1 000,0
321 658,1	334 664,0	350 000,0
3 700 000,0	3 700 000,0	3 700 000,0
2 100 000,0	2 100 000,0	2 100 000,0

PRIX A LA CONSOMMATION DES MENAGES DE GITEGA: MOIS DE FEVRIER 2023

déc.-22	janv.-23	févr.-23
120 000,0	120 000,0	120 000,0
120 000,0	120 000,0	120 000,0
25 353,9	22 856,3	24 169,8
89 907,3	89 907,3	89 907,3
23 452,1	23 452,1	23 452,1
6 599,2	6 709,2	6 882,0
10 000,0	10 000,0	6 000,0
300 000,0	300 000,0	300 000,0
40 000,0	40 000,0	40 000,0
40 000,0	42 000,0	40 000,0
20 000,0	22 000,0	22 000,0
3 280,0	3 280,0	3 280,0
3 480,0	3 480,0	3 480,0
15 000,0	17 000,0	14 000,0
15 000,0	15 000,0	14 000,0
16 201,9	15 790,9	15 954,0
5 000,0	5 313,3	5 000,0
12 000,0	12 000,0	12 000,0
2 000,0	2 000,0	2 000,0
1 000,0	1 000,0	1 084,5
1 355,4	1 000,0	1 245,7
2 000,0	2 000,0	2 000,0
40 000,0	40 000,0	40 000,0
20 000,0	20 000,0	20 000,0
35 000,0	30 000,0	30 000,0
12 000,0	10 322,8	16 000,0
5 000,0	5 000,0	5 000,0
2 000,0	2 000,0	2 000,0
793,7	793,7	840,9
262,1	262,1	271,1
8 000,0	8 000,0	8 000,0

PRIX A LA CONSOMMATION DES MENAGES DE GITEGA: MOIS DE FEVRIER 2023

déc.-22	janv.-23	févr.-23
50 000,0	50 000,0	50 000,0
100 000,0	100 000,0	100 000,0
34 000,0	34 000,0	34 000,0
260 000,0	260 000,0	260 000,0
165,0	165,0	165,0
257,0	257,0	257,0
220,0	220,0	220,0
220,0	220,0	220,0
600,0	600,0	600,0
1 500,0	1 500,0	1 500,0
800,0	800,0	800,0
800,0	800,0	800,0
128,0	128,0	128,0
165,0	165,0	165,0
165,0	165,0	165,0
165,0	165,0	165,0
450,0	450,0	450,0
1 088,0	1 088,0	1 088,0
165,0	165,0	165,0
120,0	120,0	120,0
96,0	96,0	96,0
96,0	96,0	96,0
198,0	198,0	198,0
198,0	198,0	198,0
420,0	420,0	420,0
180,0	180,0	180,0
188,0	188,0	188,0
150,0	150,0	150,0
36,0	36,0	36,0
186,0	186,0	186,0

PRIX A LA CONSOMMATION DES MENAGES DE GITEGA: MOIS DE FEVRIER 2023

déc.-22	janv.-23	févr.-23
72,0	72,0	72,0
186,0	186,0	186,0
210,0	210,0	210,0
120,0	120,0	120,0
188,0	188,0	188,0
150,0	150,0	150,0
32 000,0	32 000,0	32 000,0
200 000,0	200 000,0	200 000,0
160 000,0	160 000,0	160 000,0
270 000,0	270 000,0	270 000,0
650 000,0	650 000,0	650 000,0
30 000,0	30 000,0	30 000,0
75 000,0	75 000,0	75 000,0
15 000,0	13 000,0	13 000,0
12 000,0	12 000,0	12 000,0
35 000,0	35 000,0	35 000,0
15 659,5	15 659,5	15 659,5
12 493,3	12 493,3	12 493,3
7 000,0	7 000,0	7 000,0
700,0	643,5	700,0
2 000,0	2 000,0	2 000,0
2 000,0	2 000,0	2 000,0
2 200,0	2 200,0	2 200,0
1 700,0	1 700,0	1 700,0
4 000,0	4 000,0	4 000,0

PRIX A LA CONSOMMATION DES MENAGES DE GITEGA: MOIS DE FEVRIER 2023

déc.-22	janv.-23	févr.-23
2 000,0	2 000,0	2 000,0
3 000,0	3 000,0	3 000,0
1 000,0	1 000,0	1 000,0
3 000,0	3 000,0	3 000,0
1 200,0	1 232,4	1 152,4
1 549,8	1 416,6	1 618,3
2 102,2	1 917,5	1 951,5
500,0	500,0	500,0
9 000,0	9 000,0	9 000,0
1 500,0	1 500,0	1 500,0
1 500,0	1 500,0	1 500,0
19 000,0	19 000,0	19 000,0
391,5	455,5	391,5
100,0	100,0	100,0
288,4	246,2	288,4
482,0	527,0	519,2
2 758,9	2 782,1	2 904,4
1 000,0	1 000,0	1 000,0
5 000,0	5 000,0	5 000,0
73 484,7	73 484,7	73 484,7
90 000,0	90 000,0	90 000,0
7 000,0	7 000,0	7 000,0
125 000,0	125 000,0	125 000,0
100 000,0	100 000,0	100 000,0

PRIX A LA CONSOMMATION DES MENAGES DE GITEGA: MOIS DE FEVRIER 2023

déc.-22	janv.-23	févr.-23
1 587,4	2 000,0	1 500,0
713,7	700,0	638,4
924,6	891,5	800,0
748,3	800,0	861,8
297,2	418,3	229,4
468,2	572,0	395,0
1 500,0	1 682,9	1 500,0
947,6	1 319,5	1 012,3
1 104,1	1 319,5	1 189,2
1 257,4	1 442,7	1 704,3
1 562,9	1 979,3	1 970,0
1 585,4	1 715,5	1 712,3
2 792,1	2 587,3	2 723,7
1 585,4	1 755,0	1 680,2
2 955,1	3 212,9	3 212,9
12 324,5	12 000,0	11 292,4
6 000,0	6 000,0	5 000,0
2 654,3	2 736,6	2 654,3
2 057,3	2 222,0	2 222,0
1 817,9	1 835,4	1 829,0
1 311,3	1 378,1	1 311,3
1 250,0	1 250,0	1 250,0
600,0	500,0	600,0
31 622,8	31 622,8	15 000,0
30 000,0	30 000,0	30 000,0
5 244,0	5 500,0	5 500,0
685,3	681,7	736,0
1 000,7	1 144,1	1 144,1

PRIX A LA CONSOMMATION DES MENAGES DE GITEGA: MOIS DE FEVRIER 2023

déc.-22	janv.-23	févr.-23
25 000,0	25 000,0	25 000,0
15 000,0	15 000,0	15 000,0
10 000,0	10 000,0	10 000,0
787,3	866,0	735,9
806,7	866,0	735,9
1 732,1	1 732,1	1 732,1
3 000,0	3 000,0	3 000,0
5 000,0	5 000,0	5 000,0
10 000,0	10 000,0	10 000,0
3 000,0	3 000,0	3 000,0
5 000,0	5 000,0	5 000,0
7 000,0	7 000,0	7 000,0
12 000,0	12 000,0	12 000,0
15 000,0	15 000,0	15 000,0
707,1	743,0	707,1
1 500,0	1 144,7	1 500,0
1 000,0	1 310,4	1 000,0
1 019,7	950,0	867,0
200,0	200,0	200,0
794,8	777,3	836,7
4 000,0	4 000,0	4 000,0
3 500,0	3 500,0	3 500,0
4 000,0	4 000,0	4 160,2
6 000,0	6 000,0	6 000,0
13 325,1	13 000,0	13 000,0
10 000,0	10 000,0	10 000,0
3 223,7	3 464,1	3 464,1
2 188,9	2 228,8	2 188,9
1 376,6	1 379,1	1 439,2
1 087,8	1 069,6	1 000,0
1 000,0	1 146,5	1 200,0
3 000,0	3 000,0	3 000,0
3 500,0	3 500,0	3 500,0
1 154,3	1 261,4	1 295,0

PRIX A LA CONSOMMATION DES MENAGES DE GITEGA: MOIS DE FEVRIER 2023

déc.-22	janv.-23	févr.-23
2 097,6	2 000,0	2 097,6
8 000,0	8 000,0	8 000,0
1 817,1	1 670,9	1 817,1
1 578,2	1 670,9	1 651,0
1 000,0	1 000,0	1 000,0
1 000,0	1 000,0	1 000,0
567,2	542,2	576,8
1 341,6	1 286,5	1 341,6
1 312,0	1 301,3	1 341,6
3 000,0	2 880,8	3 000,0
2 039,6	1 916,8	1 906,4
15 000,0	15 000,0	15 000,0
45 000,0	45 000,0	45 000,0
30 000,0	30 000,0	30 000,0
8 711,8	8 944,3	9 253,9
11 827,2	12 000,0	11 273,5
18 982,4	18 982,4	18 982,4
4 000,0	4 000,0	4 000,0
4 000,0	4 000,0	4 000,0
7 000,0	7 000,0	7 000,0
40 000,0	40 000,0	40 000,0
25 000,0	25 000,0	25 000,0
64,7	59,2	64,7
100,0	100,0	110,7
1 000,0	1 000,0	1 000,0
1 000,0	1 000,0	1 000,0
1 000,0	1 000,0	1 000,0
1 000,0	1 000,0	1 000,0
1 000,0	1 000,0	1 000,0
1 000,0	1 000,0	1 000,0
1 000,0	1 000,0	1 000,0

PRIX A LA CONSOMMATION DES MENAGES DE GITEGA: MOIS DE FEVRIER 2023

déc.-22	janv.-23	févr.-23
500,0	500,0	500,0
2 000,0	2 000,0	2 000,0
1 000,0	1 000,0	1 000,0

PRIX A LA CONSOMMATION DES MENAGES DE KARUZI: MOIS DE FEVRIER 2023

Province Karuzi				
N°	Produits	Qté	Unité	janv.-23
01 - ALIMENTATION ET BOISSONS NON ALCOOLISÉES				
011 -Produits alimentaires				
0111 - Pains et céréales				
1	Riz blanc local à grains longs	1	Kg	3 752,0
2	Riz blanc local à grains courts	1	Kg	3 321,7
3	Riz blanc long grains importé de la Tanzanie	1	Kg	4 292,9
5	Maïs à grains blanc local BIO	1	Kg	1 678,3
8	Sorgho rouge local non germé	1	Kg	2 092,4
11	Eleusine local	1	Kg	1 861,6
12	Farine de maïs local	1	Kg	1 848,0
13	Farine de maïs blanche importé	1	Kg	3 224,0
14	Farine de blé local de production artisanale	1	Kg	3 131,9
15	Farine d'Eleusine local	1	Kg	1 961,2
16	Farine de sorgho non germé local	1	Kg	2 221,0
18	Spaghetti importé	500	Gr	3 000,0
19	Pain tomate local	300	Gr	1 602,9
20	Pain coupé simple local	300	Gr	1 500,9
22	Pain non coupé local en forme de baguette (pain français)	150	Gr	667,2
23	Sandwich local	100	Gr	365,8
26	Beignets à base de farine de blé	50	Gr	282,3
27	Biscuits au chocolat importés	90	Gr	948,7
29	Pain plat (Chapati) local	50	Gr	268,2
0112 - Viandes				
30	Viande de boeuf avec os	1	Kg	8 485,3
31	Viande de bœuf sans os	1	Kg	9 912,6
32	Tripes de bœuf	1	Kg	8 000,0
34	Viande de chèvre	1	Kg	16 980,4
37	Poulet local sur pied	1	Kg	10 326,2
42	Viandes en conserve	340	Gr	4 000,0
0113 -Poissons et Fruits de mer				
49	Ndagala sec local	1	Kg	49 677,1
50	Ndagala sec importé	1	Kg	9 872,6
53	Sardine à tomate	155	Gr	2 000,0
54	Sardine à huile	25	Gr	2 738,6
0114 -Lait, fromage et œuf				
55	Lait frais de vache local (Imfyufyu)	1	Litre	1 600,0
59	Lait en poudre NIDO 400 gr	400	Gr	22 000,0
60	Lait en poudre SUPALAIT 400 gr	400	Gr	13 964,2
65	Œuf local	1	Unité	500,0
0115 -Huiles et graisses				
68	Huile de palme local non raffiné	1	Litre	4 330,7
69	Huile de coton GOLDEN	5	Litre	50 800,6
70	Huile COOKI (SAVONOR)	5	Litre	45 486,7
72	Margarine blue band Importé en pot en plastic	250	Gr	5 000,0
0116 - Fruits				
77	Avocats local	1	Kg	460,6
78	Bananes mûres longues local	1	Kg	617,6

PRIX A LA CONSOMMATION DES MENAGES DE KARUZI: MOIS DE FEVRIER 2023

Province Karuzi				
N°	Produits	Qté	Unité	janv.-23
79	Bananes mûres courtes local	1	Kg	1 491,4
80	Ananas local	1	Kg	594,5
81	Oranges local	1	Kg	2 509,8
82	Citron local	1	Kg	768,6
83	Mandarines local	1	Kg	1 995,6
84	Papayes local	1	Kg	879,7
85	Fruits de la passion (amabungo) local	1	Kg	2 631,4
86	Prunes de Japon (amatunda) local	1	Kg	2 618,1
0117 -Légumes				
89	Oignons blanc local	1	Kg	3 000,0
90	Oignons rouge local	1	Kg	2 032,0
91	Tomates fraîches local	1	Kg	1 529,8
92	Conserve de Tomate (salsa) importé	70	Gr	1 000,0
93	Petites aubergines (Intore) local	1	Kg	1 136,8
95	Petit pois vert local	1	Kg	2 500,0
97	Poivron vert local	1	Kg	1 625,5
98	Ails frais local (non décortiqués)	1	Kg	10 473,9
99	Carottes local	1	Kg	1 802,0
100	Choux vert local	1	Kg	273,2
101	Feuilles de manioc	1	Kg	139,9
102	Lengalenga	1	Kg	797,6
103	Poirreaux local	1	Kg	4 536,1
104	Epinard local	1	Kg	622,6
105	Feuilles de haricot (umukubi)	1	Kg	748,3
107	Arrachides décortiqués local	1	Kg	6 449,4
108	Arrachides grillés local	100	g	844,3
109	Farine d'arachide locale	1	Kg	6 724,5
110	Haricot sec de couleur blanche	1	Kg	3 098,4
111	Haricot sec de couleur jaune	1	Kg	3 500,0
112	Haricot sec de couleur rouge	1	Kg	3 000,0
113	Haricot sec graines mélangés	1	Kg	2 898,3
114	Petit pois sec local	1	Kg	4 500,0
115	Farine de soja locale	1	Kg	2 189,9
116	Pomme de terre de couleur mauve	1	Kg	1 148,9
117	Pomme de terre local couleur jaune (genre Ruhengeri)	1	Kg	1 048,8
119	Patate douce local	1	Kg	378,1
120	Banane douce (igisahira)	1	Kg	451,7
121	Colocase (ay'i Kizungu)	1	Kg	1 038,2
122	Manioc frais en tubercule	1	Kg	1 062,4
126	Farine de manioc sec INYANGE	1	Kg	1 591,4
127	Ubuswage	1	Kg	807,0
0118 -Sucre, confiture, miel, chocolat et confiserie				
129	Sucre blanc cristallisé local (SOSUMO)	1	Kg	2 500,0
131	Miel local	1	Kg	7 746,0
133	Bonbon	1	Unité	#DIV/0!
0119 -Produits alimentaires n.c.a				
134	Sel de cuisine non emballé(non fin).	1	Kg	1 015,3
135	Sel de table emballé	600	Gr	6 295,2
136	Mayonnaise importé	470	Gr	8 909,0
137	Cube (maggi, jumbo, etc.)	4	Gr	150,0

PRIX A LA CONSOMMATION DES MENAGES DE KARUZI: MOIS DE FEVRIER 2023

Province Karuzi				
N°	Produits	Qté	Unité	janv.-23
138	Piment rouge frais (Mbuzi) local	1	Kg	5 471,7
139	Céleri local	1	Kg	7 930,8
140	Pilipili liquide local	340	Gr	1 682,9
141	Farine pour Bébé importé(Cérélac)	400	Gr	18 081,3
142	Lait en poudre pour bébé Guigoz	400	Gr	19 493,6
143	Lait en poudre pour bébé (NAN) (0 à 6 mois)	400	Gr	22 000,0
012 -Boissons non alcoolisées				
0121 -Cafe, the et cacao				
144	Café en paquet local	250	Gr	5 000,0
145	Café soluble instantané en boîte (NESCAFE)	250	Gr	36 339,9
146	Thé en paquet	200	Gr	2 000,0
0122 -Eaux minérales, boissons rafraichissantes, jus de fruits				
149	Sirop de maracoudja Akezamutima	65	Centilitre(s)	5 233,2
150	Boisson gazeuse en bouteille en verre (coca cola,sprite,orange,citron)	30	Centilitre(s)	1 000,0
151	Eau minérale(1,5l) Kinju local	1,5	Litre	1 800,0
152	Eau minérale (500 ml) Kinju local	500	Millilitre(s)	805,9
153	Eau minérale gazeuse Aquavie (650ml) local	650	Millilitre(s)	753,7
02 - BOISSONS ALCOOLISÉES, TABAC ET STUPÉFIANT				
021 -Boissons alcoolisées				
0211 -Spiritueux				
154	Whisky J&B importé	1	Litre	50 000,0
0212 -Vin et boissons fermentées				
156	Vin de banane (isongo)	75	Centilitre(s)	1 000,0
157	Vin de banane Urugombo/Urwarwa	75	Centilitre(s)	600,0
158	Vin rouge Drosdy importé en bouteille en verre	375	Millilitre(s)	15 000,0
159	Vin de messe importé	75	Centilitre(s)	20 095,0
160	Vin blanc Martini importé	75	Centilitre(s)	80 000,0
0213 -Biere				
161	Amstel blonde(65cl) local	65	Centilitre(s)	2 898,3
162	Amstel Bock(33cl) local	33	Centilitre(s)	2 291,3
163	Primus(72cl) local	72	Centilitre(s)	2 000,0
164	Heineken (65cl) importé	65	Centilitre(s)	6 000,0
165	Heineken (33cl) importé	33	Centilitre(s)	5 000,0
166	Bière de sorgho local	75	Centilitre(s)	413,0
022 -Tabacs				
0221 -Tabacs				
167	Supermatch local	1	cigarettes	100,0
168	Yes local	1	cigarettes	150,0
169	Feuilles de tabac (turumbombeke)	100	Gr	1 288,1

PRIX A LA CONSOMMATION DES MENAGES DE KARUZI: MOIS DE FEVRIER 2023

Province Karuzi				
N°	Produits	Qté	Unité	Janv.-23
03 - ARTICLES D'HABILLEMENT ET CHAUSSURES				
031 -Articles d'habillement				
0311 -Tissus d'habillement				
170	Popeline (1ère qualité)	1	mètre	3 000,0
171	Tissus pour costume	1	mètre	15 000,0
173	Ikanga	4,5	yards	12 067,5
175	Igitenge AFRITEX	6	yards	20 250,0
177	Voile en nylon importé (Imvutano)	1	Ensemble	63 288,7
0312 -Vêtements				
178	Pantalon neuf importé pour homme	1	Unité	25 000,0
179	Pantalon friperie importé pour homme	1	Unité	8 214,3
180	Chemise de ville longues manches neuve pour homme	1	Unité	20 000,0
181	Chemise de ville courtes manches neuve pour homme	1	Unité	20 000,0
182	Chemise de ville longues manches friperie pour homme	1	Unité	5 722,0
183	Chemise de ville courtes manches friperie pour homme	1	Unité	5 313,3
185	Tee-shirts friperie pour homme	1	Unité	4 306,5
186	Capitula (culotte) friperie pour homme	1	Unité	9 563,5
187	Slip neuf Homme en coton avec ceinture élastique	1	Unité	3 240,4
188	Slip neuf Homme en coton sans ceinture	1	Unité	3 223,7
189	Singlet neuf pour homme	1	Unité	3 500,0
190	Singlet friperie pour homme	1	Unité	2 688,9
191	Chaussettes neuf pour homme	1	paire	1 500,0
192	Chaussettes friperie pour homme	1	paire	1 000,0
194	Jupe friperie pour femme	1	Unité	5 478,1
198	Chemise friperie pour femme	1	Unité	3 784,9
200	Pantalon friperie pour femme	1	Unité	4 819,0
201	Slip neuf en coton pour dame	1	Unité	2 186,7
203	Soutien gorge ordinaire neuf	1	Unité	2 742,3
204	Soutien gorge ordinaire friperie	1	Unité	1 402,0
205	Sous jupe	1	Unité	2 315,0
208	Robe neuve pour un enfant de 5 ans	1	Unité	10 792,3
210	Culotte friperie pour enfant de 6 à 12 ans	1	Unité	3 676,8
211	Tricot friperie pour enfant de 6 à 12 ans	1	Unité	2 667,3
214	Tee-shirts friperie pour enfant de 6 à 12 ans	1	Unité	2 559,7
215	Chemise friperie pour enfant de 6 à 12 ans	1	Unité	3 096,0
216	Pantalon friperie pour enfant de 6 à 12 ans	1	Unité	3 987,4
217	Jupe friperie pour enfant de 6 à 12 ans	1	Unité	2 972,0
218	Grenouillère friperie pour bébé de 0 à 2 ans	1	Unité	1 254,0
219	Slip neuf pour garçon de 6 à 12 ans	1	Unité	500,0
220	Slip neuf pour fille de 6 à 12 ans	1	Unité	500,0
221	Chaussettes friperie pour enfant de 6 à 12 ans	1	paire	500,0
222	Linges blanc en coton	12	Unité	36 000,0

PRIX A LA CONSOMMATION DES MENAGES DE KARUZI: MOIS DE FEVRIER 2023

Province Karuzi				
N°	Produits	Qté	Unité	janv.-23
223	Couverture importée pour bébé	1	Unité	15 000,0
224	Flanelle (Ikigoma)	1	Unité	8 000,0
225	Couvre-bébé ordinaire importé	1	Unité	10 160,1
229	Ensemble Chemise et culotte/jupe kaki (7 à 9 ans)	1	Ensemble	12 193,6
230	Chemise blanche courte manche (7 à 9 ans)	1	Unité	6 000,0
231	Culotte bleu (7 à 9 ans)	1	Unité	6 695,6
232	Jupe bleu (7à 9 ans)	1	Unité	6 745,4
233	Chemise blanche courte manche (13 à 15ans)	1	Unité	6 080,6
234	Pantalon bleu (13 à 15 ans)	1	Unité	7 740,2
235	Ensemble Chemise blanche et pantalon bleu (13 à 15 ans)	1	Ensemble	13 794,0
236	Jupe bleu (13 à 15 ans)	1	Unité	7 493,3
237	Ensemble Chemise blanche et jupe bleu (13 à 15 ans)	1	Ensemble	13 898,5
0313 -Autres articles vestimentaires et accessoires d'habillem				
238	Cravates neufs en polyester	1	Unité	3 078,1
239	Ceinture neuf en similicuir	1	Unité	4 500,0
242	Foulards de tête en nylon plissé pour femmes (Igitambara)	1	Unité	2 396,6
0314 -Confection, nettoyage, reparation et location d'habits				
243	Confection de chemise pour homme	1	service	8 746,9
244	Confection de costume pour homme	1	service	35 000,0
245	Réparation d'une chemise pour homme (col)	1	service	500,0
246	Confection ensemble pagne pour femme	1	service	15 557,1
247	Confection tenue locale pour femme (Igitenge)	1	service	1 000,0
248	Confection tenue locale pour femme(Imvutano)	1	service	3 000,0
249	Réparation d'une blouse (diminution ou augmentation)	1	service	1 000,0
250	Confection d'un costume garçon de 6 à 12 ans	1	service	15 000,0
255	Location de voile (imvutano)	1	Ensemble	3 000,0
257	Location d'une robe de mariage	1	Unité	134 164,1
032 -Chaussures				
0321 -Chaussures diverses				
262	Sandales en plastic (Yeboyabo) pour adulte	1	paire	4 000,0
263	Chaussures Ikambambiri	1	paire	4 500,0
0322 -Coordonnerie				
275	Renforcement de semelle+talon pour homme	1	service	2 000,0
276	Remplacement du semelle+talon pour homme	1	service	2 000,0
277	Renforcement de semelle pour femme	1	service	1 500,0

PRIX A LA CONSOMMATION DES MENAGES DE KARUZI: MOIS DE FEVRIER 2023

Province Karuzi				
N°	Produits	Qté	Unité	Janv.-23
04 - LOGEMENT, EAU, ÉLECTRICITÉ, GAZ ET AUTRES COMBUSTIBLES				
041 -Loyers effectifs				
0411 -Loyers effectivement payés par les locataires				
278	Loyer d'un logement à 2 Pièces (chambre et salon) Catégorie 1	1	Mois	20 000,0
279	Loyer d'un logement à 2 pièces (chambre et salon) Catégorie 2	1	Mois	30 000,0
283	Loyer d'un logement à 3 Pièces (2 chambres et salon) Catégorie 1	1	Mois	34 641,0
284	Loyer d'un logement à 3 Pièces (2 chambres et salon) Catégorie 2	1	Mois	43 088,7
288	Loyer d'un logement 4 Pièces (3 chambres et salon): Catégorie 2	1	Mois	63 245,6
289	Loyer d'un logement 4 Pièces (3 chambres et salon): Catégorie 3	1	Mois	59 160,8
291	Loyer d'une Villa moderne	1	Mois	109 544,5
043 -Entretien et reparation des logements				
0431 -Matériaux pour travaux d'entretien et de réparation des logements				
293	Ciment importé de la Tanzanie (SIMBA BORA)	50	Kg	40 000,0
294	Sable	1	Brouette	2 866,3
295	Tôle ondulée locale	1	Unité	24 000,0
296	Tôle ondulée importé	1	Unité	28 395,8
297	Brique claustra	1	Unité	1 500,0
298	Brique cuite	1	Unité	-
299	Vitre	1	Unité	96 638,3
300	Carreaux	1	m2	35 000,0
301	Peintures à huile (BASCO)	4	Litre	33 167,8
302	Peinture à eau (BASCO)	4	Litre	22 000,0
303	Fer à béton	1	longueur	24 000,0
304	Planche en eucalyptus	1	Unité	6 195,2
305	Madrier en eucalyptus	1	Unité	4 693,7
307	Tuyau petite dimension 1/2	1	Rouleau	10 588,5
308	Robinet de ravabo	1	Unité	14 794,4
309	Robinet 1/2 (SANWA)	1	Unité	11 156,0
311	Main d'œuvre pour petits travaux de maçonnerie (maçon)	1	Jour	6 235,7
312	Main d'œuvre pour petits travaux de maçonnerie (aide-maçon)	1	Jour	3 117,9
313	Main d'œuvre pour réparation courante de problème de plomberie (Remplacement de vanne)	1	service	2 823,1
315	Main d'œuvre pour réparation courante de panne d'électricité (remplacement d'une prise)	1	service	2 449,5
316	Main d'œuvre pour le remplacement d'une serrure	1	service	3 162,3

PRIX A LA CONSOMMATION DES MENAGES DE KARUZI: MOIS DE FEVRIER 2023

Province Karuzi			
N°	Produits	Qté	Unité
044 -Alimentation en eau et services divers lié au logement			
<u>0453 -Combustibles</u>			
333	Pétrole lampant chez le revendeur	1	Litre
334	Mazout chez le revendeur	1	Litre
335	Charbon de bois au détail	1	Kg
336	Charbon de bois (demi sac)	1	demi-sac
05 - MEUBLES, ARTICLES DE MÉNAGES ET ENTRETIEN COU			
051 -Meubles , articles d'ameublement, tapis et autres revêtem			
<u>0511 -Meubles et articles d'ameublements</u>			
339	Chaise en bois eucalyptus	1	Unité
341	Salon en bois eucalyptus	1	Ensemble
342	Salle à manger en bois eucalyptus	1	Ensemble
343	Armoire/ dressoir en eucalyptus	1	Unité
344	Table en bois en eucalyptus	1	Unité
347	Matelas en mousse (Dodoma) 1.40 x 1.90 x 0.15 m	1	Unité
349	Lit simple 1.40 x 1.90 m modèle ordinaire en eucalyptus	1	Unité
350	Lit simple 1.60 x 1.90 m modèle ordinaire en eucalyptus	1	Unité
351	Armoire de chambre/ Garde robe	1	Unité
<u>0512 -Tapis et autres revêtement de sol</u>			
353	Revêtement de sol en Vinyle	1	mètre
354	Natte (ikirago)	1	Unité
052 -Articles de ménage en textiles			
<u>0521 -Articles de ménage en textiles</u>			
355	Draps de lit simple (1,60x2)	1	paire
356	Draps de lit double (1,80x2)	1	paire
357	Couverture pour adulte importé (150 x 190) cm (genre zamu)	1	Unité
361	Nappes de table (complet)	1	Ensemble
053 -Appareils électroménagers			
<u>0531 -Appareil électroménager, menager et reparation</u>			
367	Cuisinière à charbon en argile	1	Unité
054 -Verrerie, vaisselle et ustensiles de menage			
<u>0541 - Verrerie, vaisselle et ustensiles de menage</u>			
370	Assiette creuse en faïence 25 cm	1	Unité
371	Assiette creuse en plastique 22 cm	1	Unité
373	Soupière/Bol avec couvercle 18 cm en métal importé	1	Unité
375	Cuillère à café	1	Unité
376	Cuillère à soupe	1	Unité
377	Louche	1	Unité
378	Couteaux pour ménage importé	1	Unité
379	Verre à boire coupe	1	Unité
380	Verre à boire droit	1	Unité
381	Gobelet en plastique (Mironko)	1	Unité

PRIX A LA CONSOMMATION DES MENAGES DE KARUZI: MOIS DE FEVRIER 2023

Province Karuzi				
N°	Produits	Qté	Unité	janv.-23
382	Fourchette	1	Unité	481,7
383	Tasse	1	Unité	4 000,0
385	Poêle	1	Unité	15 000,0
386	Seau en plastic avec couvercle 20 l	1	Unité	6 500,0
387	Bassin (45 cm de diamètre) importé	1	Unité	4 539,3
389	Fers à repasser électrique	1	Unité	70 000,0
390	Fer à repasser non électrique	1	Unité	27 386,1
055 -Outillage et autre matériel pour la maison et le jardin				
0551 -Outillage, matériel et accessoires divers				
391	Piles torche Tiger	1	paire	1 800,0
392	Piles Torche panasonic	1	paire	3 000,0
393	Lampe à Pétrole/Mazout (grande)	1	Unité	5 613,3
394	Houe	1	Unité	10 784,2
395	Ampoule à incandescence	1	Unité	1 588,8
396	Ampoule économique (5 W)	1	Unité	5 000,0
397	Tube fluorescent	1	Unité	4 472,1
398	Prise	1	Unité	1 936,5
401	Hâche importée	1	Unité	12 000,0
056 -Biens et services liés à l'entretien courant du foyer				
0561 -Articles de ménage non durables				
402	Savons de ménage GIFURANGUWO blanc	100	Gr	593,2
403	Savons en poudre non emballé blanc (puff)	1	Kg	5 096,2
404	Savons en poudre non emballé bleu (Toss)	1	Kg	7 583,9
406	Savons de ménage liquide local pour la vaisselle	5	Litre	13 490,7
408	Briquet	1	Unité	500,0
409	Allumette importée	1	Boîte	100,0
410	Bougie locale	1	Unité	500,0
411	Bougie importée	1	Unité	500,0
412	Cirage liquide Crown	100	Millilitre(s)	2 500,0
413	Cirage solide LUDE	40	Gr	1 500,0
414	Cirage solide KIWI	32	Gr	3 000,0
415	Brosse pour chaussures	1	Unité	1 000,0
416	Râclette	1	Unité	4 793,7
417	Brosse pour entretien maison	1	Unité	5 000,0
418	Balai à tige en bois	1	Unité	3 465,7
419	Balais à tige de palmier	1	Unité	500,0
0562 -Services domestiques et services menagers				
420	Salaire d'un groom logé sur place	1	mois	15 000,0
421	Salaire d'une bonne logé sur place	1	mois	16 326,6
423	Location des chaises en plastique	1	service	300,0
424	Location de paniers	1	service	300,0
06 - SANTE				
61-Produits, appareils et matériels médicaux				
0611 -Produits, appareils et matériels médicaux				
426	Acide acétylsalicylique comprimé 500mg	1	Comprimé	500,0
427	Albédazole	1	Comprimé	1 069,6

PRIX A LA CONSOMMATION DES MENAGES DE KARUZI: MOIS DE FEVRIER 2023

Province Karuzi				
N°	Produits	Qté	Unité	janv.-23
428	Métronidazole comprimé	1	Comprimé	1 434,5
429	Mé bendazole	1	Comprimé	300,0
430	Prufene	1	Comprimé	6 000,0
431	Ibuprofène	1	Comprimé	768,9
432	Paracetamol	1	Comprimé	870,6
433	Efferalgan	1	Comprimé	5 000,0
434	Quinine:comprimé	1	Comprimé	6 408,0
435	Amoxiciline	1	Comprimé	955,4
437	Diclofénac	1	Comprimé	4 000,0
440	Eau physiologique	1	Pièce	1 000,0
441	Compresse stérile 10x10 cm	1	Pièce	4 457,6
442	Sparadrap 5x7,5cm	1	Pièce	4 872,1
443	Sparadrap 5x5cm	1	Pièce	4 000,0
444	Alcool iodé	1	Pièce	2 500,0
445	Termomètre numérique	1	Pièce	10 000,0
446	Tensiomètre numérique	1	Pièce	75 000,0
062 -Services ambulatoires				
0621 -Services médicaux et dentaires				
448	Consultation Généraliste en milieu public	1	Service	3 500,0
0623 -Services paramédicaux				
454	Examen de selle (Clinique publique)	1	Service	1 750,0
456	Examen de sang NFS (Clinique publique)	1	Service	5 280,0
458	Radiographie d'un thorax (Clinique publique)	1	Service	14 000,0
459	Echographie (hôpital public)	1	Service	5 000,0
462	Examen d'urine (Clinique publique)	1	Service	1 750,0
464	Service d'infirmier	1	Service	500,0
465	Etablissement d'une fiche(Clinique publique)	1	Service	300,0
0623 -Services hospitaliers				
467	Hospitalisation dans un hôpital public (salle commune)	1	Service	2 000,0
468	Hospitalisation dans une clinique public (chambre individuelle)	1	Service	10 000,0
07 - TRANSPORTS				
072 -Dépenses d'utilisation des véhicules				
0721 -Pièces de rechange et accessoires				
484	Pneu pour vélo à bagage	1	Unité	27 246,6
485	Pneu arrière pour moto TVS	1	Unité	90 000,0
487	Chambre à air pour vélo à bagage	1	Unité	8 000,0
488	Chambre à air pour moto TVS	1	Unité	10 000,0
493	Bougie d'allumage pour automobile (voiture)	1	paquet	36 000,0
0722 -Carburants et lubrifiants				
495	Essence	1	Litre	3 301,0
496	Gas-oil	1	Litre	3 501,0
497	Huile moteur pour véhicule Diesel	1	Litre	14 186,1
498	Huile moteur pour véhicule à essence	1	Litre	13 201,7
499	Huile de frein	1	Litre	22 867,3

PRIX A LA CONSOMMATION DES MENAGES DE KARUZI: MOIS DE FEVRIER 2023

Province Karuzi				
N°	Produits	Qté	Unité	janv.-23
	0723 -Entretien et réparations de véhicules particuliers			
500	Lavage voiture	1	Service	4 160,2
501	Lavage d'une Jeep 4X4	1	Service	5 000,0
502	Collage de pneu automobile (un seul trou)	1	Service	2 714,4
503	Collage de pneu pour moto	1	Service	1 817,1
504	Vidange	1	Service	2 828,4
505	Remplacement de plaquettes de freins	1	Service	3 158,2
	073 -Services de transport			
	0732 -Transport routier de passagers			
513	Taxi-moto: petite course itinéraire libre	1	Service	630,0
514	Taxi - vélo: petite course itinéraire libre,	1	Service	200,0
516	Transport de passager de la province vers Bujumbura Mairie	1	Billet	12 926,6
	08 - COMMUNICATION			
	081 -Communication			
	0811 -Services postaux			
529	Envoi de Courrier (20 à 50 kg) Intérieur du pays	1	Service	3 000,0
530	Lettre à la poste vers l'Intérieur	1	Service	210,0
531	Lettre à la poste vers l'Afrique	1	Service	1 010,0
532	Lettre à la poste vers l'Europe	1	Service	1 030,0
	09 - LOISIRS ET CULTURES			
	091 -Matériel audiovisuel, photographique et de traitement de			
	0911 -Appareils de réception, d'enregistrement et de reproduc			
580	Radio simple	1	Unité	33 767,6
	0913 -Matériel de traitement de l'information et supports d'eni			
589	Calculatrice scientifique CASIO	1	Unité	13 120,3
590	Calculatrice commerciale	1	Unité	2 577,1
599	Clé USB (flash disk 4 GB)	1	Unité	12 000,0
600	Carte Mémoire (2 GB)	1	Unité	12 000,0
	093 -Autres articles et matériel de loisirs, de jardinage et anim			
	0931 -Jeux et jouets, passe-temps et articles de sport et divers			
602	Carte (Titanique)	1	Paquet	557,8
	0933 -Produits pour jardins, plantes et fleurs, animaux de com			
605	Engrais chimique - Urée	1	Kg	1 500,0
606	Engrais chimique - DAP	1	Kg	1 500,0
	094 -Services récréatifs et culturels			
	0941 -Services récréatifs et sportifs et services culturels			
611	Services de photographe (développement, tirage) série de 8 photos passeport	1	Photos	3 365,9
612	Services de photographe (développement, tirage) série de 2 photos carte postal en couleur	1	Photos	1 000,0

PRIX A LA CONSOMMATION DES MENAGES DE KARUZI: MOIS DE FEVRIER 2023

Province Karuzi				
N°	Produits	Qté	Unité	janv.-23
613	Album pour photo grand format 200 pauses,	1	Unité	15 000,0
614	Album pour photo petit format à 24 pauses;at	1	Unité	3 000,0
618	Droit d'entrée dans une salle de vidéo des quartiers populaires	1	Billet	100,0
095 -Journaux, livres et articles de papeterie				
<u>0954 -Papeterie et matériel de dessin et imprimés divers</u>				
623	Cahier de 48 feuilles quadrillé	1	Unité	1 000,0
624	Cahier de 60 feuilles quadrillé	1	Unité	1 292,7
625	Cahier de 100 feuilles quadrillé	1	Unité	2 000,0
626	Stylos à bille	1	Unité	500,0
627	Registre quadrillé	1	Unité	6 000,0
628	Reليure avec carton simple	1	Unité	1 732,1
629	Reليure avec carton et transparent	1	Unité	2 236,1
630	Rame de papier double A	1	Paquet	21 122,5
631	Enveloppes sac A4	1	Unité	500,0
632	Enveloppes par avion petite dimension	1	Unité	100,0
633	Crayons HB	1	Unité	200,0
634	Late en plastic transparent	1	Unité	899,4
635	Boîte mathématical	1	Boîte	3 500,0
10 - ENSEIGNEMENT				
101 -Enseignement pré-élémentaire et primaire				
<u>1011 -Enseignement pré-élémentaire et primaire</u>				
639	Frais de scolarité jardin d' enfants maternelle publique	1	Trimestre;	5 000,0
640	Frais de scolarité jardin d' enfants ou maternelle privée	1	Trimestre;	30 000,0
641	Frais de scolarité dans une école primaire privée	1	Trimestre;	45 000,0
102 -Enseignement secondaire				
<u>1021 -Enseignement secondaire</u>				
642	Frais de scolarité dans une école secondaire publique	1	Trimestre;	7 000,0
643	Frais de scolarité dans une école secondaire privée	1	Trimestre;	45 000,0
11 - RESTAURANTS ET HÔTELS				
111 -Services de restauration				
<u>1111 -Restaurants, cafés et établissements similaires</u>				
650	Petit-déjeuner hors ménage: (agatoke)	1	Service	1 500,0
651	Petit-déjeuner hors ménage (sandwich simple +thé noir)	1	Service	500,0
652	Petit-déjeuner hors ménage (sandwich simple +thé au lait)	1	Service	600,0
653	Lait frais au cafétariat	500	Millilitre(s)	800,0
654	Sandwich au cafétariat	100	Gr	371,5
655	Tasse de thé noir	1	Tasse(s)	300,0
656	Tasse de thé au lait	1	Tasse(s)	400,0

PRIX A LA CONSOMMATION DES MENAGES DE KARUZI: MOIS DE FEVRIER 2023

Province Karuzi				
N°	Produits	Qté	Unité	janv.-23
657	Omlettes nature (2 œufs)	1	Service	2 091,3
658	Repas (Haricot + Riz) dans un restaurant	1	Service	1 431,0
659	Repas (Haricot + Banane ou pomme de terre) dans un restaurant	1	Service	1 682,9
660	Repas (petit pois frais+ Banane ou pomme de terre) dans un restaurant	1	Service	2 186,7
661	Repas (Pâte+viande) dans un restaurant.	1	Service	2 789,0
662	Brochettes simple de viande de chèvre	1	Service	2 000,0
663	Brochettes de viande de chèvre accompagné	1	Service	2 930,1
664	Brochettes simple de viande de vache	1	Service	2 000,0
665	Brochettes de viande de vache accompagné	1	Service	2 930,1
668	Quart de poulet	1	Service	10 466,4
669	Ragoût	1	Service	10 000,0
672	Bière Amstel Blonde 65 Cl dans un cabaret	65	Centilitre(s)	2 500,0
673	Bière Amstel Bock 33 Cl au cabaret	33	Centilitre(s)	2 100,0
674	Bière Primus 72 Cl au cabaret	72	Centilitre(s)	1 821,8
675	Bière Primus 50 Cl (AKABAJU) au cabaret	50	Centilitre(s)	1 439,5
676	Vin de banane INSONGO au cabaret	75	Centilitre(s)	1 000,0
677	Vin de banane RUGOMBO/URWARWA au cabaret	75	Centilitre(s)	600,0
678	Vin rouge au cabaret (Drosty 375 ml)	375	Centilitre(s)	14 000,0
679	Vin blanc martini blanc (1l) au cabaret	1	Litre	50 000,0
680	(whisky J&B au cabaret	1	Litre	50 000,0
681	Vin de messe au cabaret	75	Centilitre(s)	24 494,9
682	Heineken 65 cl au cabaret	65	Centilitre(s)	5 161,4
683	Heineken 33 cl au cabaret	33	Centilitre(s)	5 000,0
684	Bièrre NYONGERA 72 Cl dans cabaret	72	Centilitre(s)	1 400,0
685	Bière de sorgho	75	Centilitre(s)	500,0
686	Boissons gazeuse en bouteille en verre au cabarêt (Fanta)	300	Millilitre(s)	1 000,0
112 -Services d'hébergement				
1121 -Hôtels et services d'hébergement				
689	Chambre dans un hôtel simple (sanitaire interne dans la chambre)	1	Nuit(s)	10 000,0
690	Chambre dans un hôtel simple (sanitaire externe de la chambre)	1	Nuit(s)	7 483,3
12 - BIENS ET SERVICES DIVERS				
121 -Soins corporels				
1211 -Salons de coiffure et instituts de soins et de beauté				
691	Coupe ordinaire pour homme, Avec tondeuse électrique	1	Service	1 000,0
692	Coupe ordinaire pour dame	1	Service	1 106,7
694	Coupe cheveux lisse pour dame	1	Service	2 449,5
695	Coiffure lisse simple et lavage	1	Service	3 464,1
696	Coiffure moderne et lavage	1	Service	15 000,0
697	Coiffure sans lavage	1	Service	3 000,0

PRIX A LA CONSOMMATION DES MENAGES DE KARUZI: MOIS DE FEVRIER 2023

Province Karuzi				
N°	Produits	Qté	Unité	janv.-23
698	Défrisage des cheveux (main d'œuvre seulement)	1	Service	5 000,0
699	Défrisage des cheveux (produit+main d'œuvre)	1	Service	12 926,6
700	Tresse natte	1	Service	12 000,0
701	Tresse mèches longues	1	Service	12 000,0
1213 -Autres appareils electriques ou non et articles pour soins				
702	Brosse à dent: White dent	1	Unité	1 095,4
703	Peigne à cheveux lisses en plastic	1	Unité	975,2
704	Peigne à cheveux naturels en plastic	1	Unité	609,9
705	Coupe à ongles	1	Unité	547,7
706	Lame de rasoir TATRA	1	Unité	200,0
707	Rasoir Bic	1	Unité	700,0
708	Pâte dentifrice Colgate (Herbal) 100ml	100	Millilitre(s)	3 792,0
709	Pâte dentifrice White dent 190g	190	Gr	3 500,0
710	Pâte dentifrice Signal 120ml	120	Millilitre(s)	4 510,2
711	Lait de toilette local COPAR (Citron 500ml)	500	Millilitre(s)	6 328,9
712	Lait de toilette importé (Revlon 600ml)	600	Millilitre(s)	15 491,9
714	Movit (lait 260ml)	260	Millilitre(s)	4 033,9
715	Familial savonor	200	Gr	2 012,1
716	Shaza savonor	150	Gr	1 512,1
717	Orissa savonor	100	Gr	1 289,8
718	Savon de toilette GIV	80	Gr	1 159,9
719	Savon de toilette Impérial	200	Gr	3 006,0
720	Savon de toilette FA	100	Gr	1 367,6
721	Savon médicinal local Muganga	85	Gr	1 265,0
722	Dettol importé (savon)	100	Gr	2 000,0
724	Vernis simple 18ml	18	Millilitre(s)	2 114,7
725	Rouge à lèvres	8	Gr	4 229,5
726	Papier hygiénique de bonne qualité (blanc)	1	Rouleau	1 200,0
727	Papier hygiénique de moyenne qualité (rose)	1	Rouleau	1 095,4
728	Couches jetables Pamper's pour bébé de 3 a 6 kilos	1	Unité	681,7
729	Poudre compact (fond de teint 17 gr)	17	Gr	1 249,0
730	Poudre blanc vestline	100	Gr	1 292,7
731	Tampons hygiéniques (Cotex Feathers)	1	Paquet	3 000,0
123 -Effets personnels n.c.a				
1231 -Autres appareils et articles pour soins corporels, bijoux				
732	Boucles d'oreille (vis)	1	Pair(e)	3 825,9
1232 -Autres effets personnels				
737	Valise simple	1	Unité	40 000,0
738	Sac à dos	1	Unité	35 000,0
739	Parapluies droits	1	Unité	8 944,3
740	Parapluies pliants	1	Unité	10 954,5
741	Sac à main en similibuc	1	Unité	23 979,2
745	Cercueils ordinaire pour adulte	1	Unité	47 315,1
746	Cercueils ordinaire pour enfants (0 - 5 ans)	1	Unité	26 591,5

PRIX A LA CONSOMMATION DES MENAGES DE KARUZI: MOIS DE FEVRIER 2023

Province Karuzi				
N°	Produits	Qté	Unité	janv.-23
127 -Autres services n.c.a				
<u>1271 -Autres services n.c.a.</u>				
752	Frais de moulin manioc	1	Service	100,0
753	Frais de moulin maïs	1	Service	100,0
755	Frais d'une attestation de nationalité	1	Service	1 500,0
756	Frais d'établissement d'un extrait de naissance	1	Service	1 500,0
757	Frais d'établissement d'un extait de mariage	1	Service	1 500,0
758	Frais d'établissement d'Extrait d'acte de décès	1	Service	1 500,0
759	Frais d'établissement d'une attestation d'état civil	1	Service	1 500,0
760	Frais d'établissemnt d'une attestation résidence	1	Service	1 500,0
761	Frais d'établissement d'une attestation d'identité complète	1	Service	1 500,0
765	Frais de délivrance de Carte Nationale d'Identité	1	Service	800,0

févr.-23
3 549,6
3 200,0
4 000,0
1 639,3
1 904,7
1 939,0
1 790,1
3 272,5
2 794,4
2 062,7
2 006,7
3 000,0
1 491,9
1 614,4
667,2
422,7
222,6
948,7
309,9
9 000,0
11 000,0
8 912,1
17 317,0
10 498,3
4 000,0
50 233,2
9 741,7
1 965,2
2 738,6
1 600,0
22 000,0
13 000,0
500,0
4 366,0
50 000,0
45 000,0
5 000,0
542,3
575,5

févr.-23
1 615,3
608,7
1 143,7
1 665,9
2 258,2
973,7
2 831,6
3 184,9
2 616,6
2 500,0
1 975,1
1 000,0
1 107,6
2 576,0
2 306,1
12 000,0
2 444,4
262,7
254,5
771,2
2 823,6
963,8
793,7
6 518,5
957,0
6 801,8
3 248,9
3 624,4
2 977,7
2 886,3
5 196,2
2 290,4
1 105,1
979,1
601,1
851,7
1 500,0
1 065,2
1 557,5
1 070,4
2 616,6
7 746,0
35,4
1 046,6
6 245,0
10 000,0
150,0

févr.-23
8 178,9
7 507,2
1 840,1
18 812,2
19 493,6
22 000,0
5 000,0
34 062,5
2 000,0
5 233,2
1 000,0
1 948,0
833,3
753,7
50 000,0
1 000,0
500,0
15 000,0
20 095,0
80 000,0
2 500,0
2 100,0
1 800,0
6 000,0
5 000,0
500,0
100,0
150,0
1 826,0

févr.-23
2 983,1
15 000,0
12 033,6
20 250,0
65 807,8
25 000,0
6 890,4
20 000,0
20 000,0
4 976,4
4 733,6
4 326,7
9 563,5
3 000,0
3 000,0
3 324,7
1 906,4
1 500,0
1 000,0
5 558,2
3 825,7
5 016,3
2 000,0
2 638,6
1 224,7
2 216,4
10 774,4
3 579,9
2 592,8
3 000,0
2 719,4
3 379,8
3 158,2
1 445,2
500,0
500,0
500,0
36 000,0

févr.-23
15 000,0
8 000,0
10 000,0
12 000,0
6 000,0
6 897,0
6 871,5
6 000,0
8 000,0
14 000,0
7 083,7
14 194,5
3 078,1
4 000,0
2 200,0
8 746,9
35 000,0
500,0
15 000,0
1 000,0
3 000,0
1 000,0
15 000,0
3 000,0
98 984,6
4 000,0
4 500,0
2 000,0
2 000,0
1 500,0

févr.-23
20 000,0
30 000,0
34 641,0
43 088,7
63 245,6
59 160,8
109 544,5
38 945,9
2 866,3
24 000,0
28 000,0
1 500,0
38,0
93 926,1
35 000,0
32 000,0
22 000,0
24 000,0
6 245,0
4 743,4
10 588,5
13 765,8
11 000,0
6 235,7
3 117,9
2 823,1
2 738,6
3 162,3

févr.-23
2 656,6
2 656,6
574,2
16 995,3
29 719,6
397 905,7
212 531,7
455 488,3
48 909,7
295 000,0
153 261,9
166 406,7
271 441,8
8 000,0
6 649,4
44 814,0
59 439,2
12 000,0
42 426,4
2 000,0
2 000,0
836,7
6 162,2
500,0
500,0
1 732,1
1 500,0
4 743,4
4 605,8
664,9

févr.-23
447,2
4 242,6
20 000,0
6 500,0
3 741,7
70 000,0
27 386,1
1 800,0
3 000,0
5 613,3
11 000,0
1 500,0
4 743,4
4 472,1
1 732,1
12 000,0
597,0
5 378,3
7 168,4
13 490,7
500,0
100,0
518,6
500,0
2 500,0
1 500,0
3 290,7
1 084,5
4 573,1
5 000,0
5 000,0
500,0
15 000,0
16 326,6
300,0
300,0
500,0
996,8

févr.-23
1 265,1
289,3
4 793,6
799,4
870,6
3 879,6
7 189,5
1 037,2
3 390,4
1 146,4
3 948,7
4 697,6
4 000,0
2 059,8
8 000,0
75 000,0
3 500,0
1 750,0
5 280,0
14 000,0
5 000,0
1 750,0
500,0
300,0
2 000,0
10 000,0
26 737,3
68 715,1
7 000,0
6 500,0
36 000,0
3 301,0
3 475,4
14 186,1
13 554,0
18 094,1

févr.-23
3 301,9
4 308,9
2 213,4
1 611,9
2 519,8
3 117,9
594,6
221,3
12 688,5
3 000,0
210,0
1 010,0
1 030,0
33 351,6
13 416,4
3 000,0
12 000,0
12 000,0
557,8
1 500,0
1 500,0
3 603,4
1 176,1

févr.-23
15 000,0
3 000,0
100,0
1 062,7
1 292,7
1 840,6
500,0
6 000,0
1 732,1
2 236,1
21 122,5
500,0
100,0
200,0
1 310,4
3 500,0
5 000,0
30 000,0
45 000,0
7 000,0
45 000,0
1 224,7
500,0
600,0
800,0
384,9
300,0
428,0

févr.-23
2 075,8
1 820,6
1 820,6
2 341,0
2 689,1
1 817,1
2 757,3
1 817,1
2 757,3
10 466,4
8 459,0
2 500,0
2 174,5
1 838,3
1 331,4
1 000,0
500,0
14 000,0
50 000,0
50 000,0
24 494,9
5 161,4
5 000,0
1 349,1
500,0
1 000,0
10 000,0
7 483,3
1 000,0
1 106,7
2 449,5
4 308,9
15 000,0
3 000,0

févr.-23
5 000,0
11 292,4
12 000,0
12 000,0
1 000,0
840,6
545,2
547,7
173,2
700,0
3 500,0
3 792,0
4 704,3
6 328,9
16 000,0
3 846,2
2 004,0
1 463,6
1 231,7
1 200,0
3 103,3
1 367,6
1 448,2
2 500,0
2 352,2
4 472,1
1 200,0
1 000,0
573,3
1 249,0
1 500,0
3 000,0
3 741,7
40 000,0
31 561,3
8 944,3
10 954,5
23 979,2
49 832,8
27 967,2

févr.-23
100,0
100,0
1 500,0
1 500,0
1 500,0
1 500,0
1 500,0
1 500,0
1 500,0
1 500,0
1 500,0
800,0

PRIX A LA CONSOMMATION DES MENAGES DE KAYANZA: MOIS DE FEVRIER 2023

Province Kayanza					
N°	Produits	Qté	Unité	janv.-23	févr.-23
01 - ALIMENTATION ET BOISSONS NON ALCOOLISÉES					
011 -Produits alimentaires					
0111 - Pains et céréales					
1	Riz blanc local à grains longs	1	Kg	3 811,1	3 658,1
2	Riz blanc local à grains courts	1	Kg	3 000,0	3 042,3
3	Riz blanc long grains importé de la Tanzanie	1	Kg	4 913,0	4 913,0
4	Riz blanc à grains longs importé de la tanzanie (sac de 25 kg) 1ère qualité	25	Kg	115 000,0	115 000,0
5	Maïs à grains blanc local BIO	1	Kg	1 861,2	1 608,8
6	Maïs à grains blanc local HYBRIDE	1	Kg	1 861,2	1 617,9
7	Maïs en grains blanc importé	1	Kg	2 309,1	2 309,1
8	Sorgho rouge local non germé	1	Kg	2 360,4	1 886,8
9	Sorgho blanc local	1	Kg	2 300,0	2 043,4
10	Blé local	1	Kg	2 499,3	2 500,0
11	Eleusine local	1	Kg	2 300,0	2 397,9
12	Farine de maïs local	1	Kg	2 163,3	1 781,4
13	Farine de maïs blanche importé	1	Kg	3 500,0	3 095,2
14	Farine de blé local de production artisanale	1	Kg	3 000,0	2 781,3
15	Farine d'Eleusine local	1	Kg	2 865,1	2 629,8
16	Farine de sorgho non germé local	1	Kg	2 670,5	2 401,6
17	Macaroni importé	500	Gr	4 500,0	4 000,0
18	Spaghetti importé	500	Gr	2 720,4	2 939,8
19	Pain tomate local	300	Gr	1 299,0	1 242,5
20	Pain coupé simple local	300	Gr	909,1	1 099,4
21	Pain coupé double local	500	Gr	1 606,4	1 880,4
22	Pain non coupé local en forme de baguette (pain français)	150	Gr	489,4	537,0
23	Sandwich local	100	Gr	399,5	421,7
24	Pain brun (Pain ngano) local	500	Gr	1 955,8	1 955,8
25	Pain michette local	400	Gr	1 713,2	1 734,6
26	Beignets à base de farine de blé	50	Gr	219,9	220,8
27	Biscuits au chocolat importés	90	Gr	896,3	825,9
28	Petit cake emballé local	50	Gr	149,3	179,2
29	Pain plat (Chapati) local	50	Gr	238,1	226,2
0112 - Viandes					
30	Viande de boeuf avec os	1	Kg	9 000,0	9 486,8
31	Viande de bœuf sans os	1	Kg	10 000,0	10 488,1
32	Tripes de bœuf	1	Kg	5 000,0	5 000,0
34	Viande de chèvre	1	Kg	10 181,7	10 181,7
35	Viande de porc sans os	1	Kg	9 000,0	8 385,9
36	Viande de porc avec os	1	Kg	8 354,9	7 784,8
37	Poulet local sur pied	1	Kg	12 432,0	10 874,8
41	Boulettes ordinaires	1	Kg	8 493,8	8 493,8
42	Viandes en conserve	340	Gr	8 493,8	8 493,8
0113 -Poissons et Fruits de mer					
49	Ndagala sec local	1	Kg	38 653,2	33 363,9
50	Ndagala sec importé	1	Kg	9 928,4	10 753,1
53	Sardine à tomate	155	Gr	1 500,0	1 906,4
54	Sardine à huile	25	Gr	3 000,0	3 000,0

PRIX A LA CONSOMMATION DES MENAGES DE KAYANZA: MOIS DE FEVRIER 2023

Province Kayanza					
N°	Produits	Qté	Unité	janv.-23	févr.-23
0114 -Lait, fromage et œuf					
55	Lait frais de vache local (Imfyufyu)	1	Litre	1 447,5	1 400,0
57	Lait frais en paquet Hiland importé	500	Millilitre(s)	2 000,0	2 000,0
58	Lait de vache local pasteurisé en bouteille en plastic	500	Millilitre(s)	2 000,0	2 000,0
59	Lait en poudre NIDO 400 gr	400	Gr	23 974,3	24 235,7
60	Lait en poudre SUPALAIT 400 gr	400	Gr	15 000,0	15 000,0
65	Œuf local	1	Unité	565,4	562,5
66	Œuf industriel local	1	Unité	562,5	562,5
0115 -Huiles et graisses					
67	Huile de palme local raffiné	1	Litre	4 000,0	6 000,0
68	Huile de palme local non raffiné	1	Litre	4 000,0	4 797,2
69	Huile de coton GOLDEN	5	Litre	52 469,0	51 614,0
70	Huile COOKI (SAVONOR)	5	Litre	50 492,7	49 324,2
72	Margarine blue band Importé en pot en plastic	250	Gr	5 000,0	4 728,7
73	Huile d'olive importé	1	Litre	47 434,2	51 234,8
74	Huile de tournesol local	5	Litre	58 000,0	57 008,8
75	Huile de tournesol importé	5	Litre	57 205,2	58 149,5
0116 - Fruits					
77	Avocats local	1	Kg	766,9	813,9
78	Bananes mûres longues local	1	Kg	650,3	1 037,5
79	Bananes mûres courtes local	1	Kg	1 469,1	1 577,2
80	Ananas local	1	Kg	598,5	628,3
81	Oranges local	1	Kg	3 839,9	2 202,9
82	Citron local	1	Kg	1 699,1	1 520,8
83	Mandarines local	1	Kg	3 560,7	1 530,9
84	Papayes local	1	Kg	1 310,5	1 283,4
85	Fruits de la passion (amabungo) local	1	Kg	2 659,2	2 372,6
86	Prunes de Japon (amatunda) local	1	Kg	3 633,7	2 953,8
87	Mangues ordinaire local (indundi)	1	Kg	707,1	1 722,6
88	Mangues greffé local	1	Kg	1 257,9	1 864,5
0117 -Légumes					
89	Oignons blanc local	1	Kg	1 978,6	1 848,5
90	Oignons rouge local	1	Kg	1 916,4	1 799,9
91	Tomates fraîches local	1	Kg	1 834,7	1 418,2
92	Conserve de Tomate (salsa) importé	70	Gr	800,0	895,5
93	Petites aubergines (Intore) local	1	Kg	892,9	1 002,9
95	Petit pois vert local	1	Kg	2 808,7	3 856,3
96	Courges local	1	Kg	264,9	1 328,8
97	Poivron vert local	1	Kg	1 495,5	1 451,8
98	Ails frais local (non décortiqués)	1	Kg	10 428,7	8 806,7
99	Carottes local	1	Kg	1 500,0	1 265,4
100	Choux vert local	1	Kg	334,2	283,7
101	Feuilles de manioc	1	Kg	385,7	282,7
102	Lengalenga	1	Kg	796,1	746,7
103	Poirreaux local	1	Kg	1 523,0	1 634,4
104	Epinard local	1	Kg	1 058,6	1 156,0
105	Feuilles de haricot (umukubi)	1	Kg	794,8	794,8
106	Feuilles de courge (umusoma)	1	Kg	777,9	898,3
107	Arrachides décortiqués local	1	Kg	5 860,7	6 500,0

PRIX A LA CONSOMMATION DES MENAGES DE KAYANZA: MOIS DE FEVRIER 2023

Province Kayanza					
N°	Produits	Qté	Unité	janv.-23	févr.-23
108	Arrachides grillés local	100	g	1 056,1	1 274,5
109	Farine d'arachide locale	1	Kg	8 187,0	8 091,6
110	Haricot sec de couleur blanche	1	Kg	2 431,5	2 431,5
111	Haricot sec de couleur jaune	1	Kg	3 500,0	4 000,0
112	Haricot sec de couleur rouge	1	Kg	3 064,9	3 294,8
113	Haricot sec graines mélangés	1	Kg	2 826,6	2 718,4
114	Petit pois sec local	1	Kg	5 000,0	6 295,5
115	Farine de soja locale	1	Kg	5 000,0	4 225,9
116	Pomme de terre de couleur mauve	1	Kg	936,3	836,1
117	Pomme de terre local couleur jaune (genre Ruhengeri)	1	Kg	868,4	879,9
118	Pomme de terre Ruhengeri	1	Kg	1 100,0	1 100,0
119	Patate douce local	1	Kg	589,9	497,1
120	Banane douce (igisahira)	1	Kg	767,3	611,4
121	Colocase (ay'i Kizungu)	1	Kg	1 190,4	1 434,5
122	Manioc frais en tubercule	1	Kg	917,7	759,7
125	Farine de manioc sec IKIVUNDE	1	Kg	2 200,0	2 500,0
126	Farine de manioc sec INYANGE	1	Kg	1 530,3	1 697,9
127	Ubuswage	1	Kg	1 447,3	1 156,2
0118 -Sucre, confiture, miel, chocolat et confiserie					
129	Sucre blanc cristallisé local (SOSUMO)	1	Kg	2 510,9	2 592,8
130	Confiture de fraises importé	450	Gr	6 617,6	6 617,6
131	Miel local	1	Kg	10 977,2	11 028,2
132	Chocolat au lait	200	Gr	15 000,0	15 000,0
133	Bonbon	1	Unité	50,0	52,0
0119 -Produits alimentaires n.c.a					
134	Sel de cuisine non emballé(non fin).	1	Kg	1 200,0	1 200,0
135	Sel de table emballé	600	Gr	6 069,0	6 480,7
136	Mayonnaise importé	470	Gr	11 793,0	11 741,8
137	Cube (maggi, jumbo, etc.)	4	Gr	150,0	176,0
138	Piment rouge frais (Mbuzi) local	1	Kg	4 289,9	5 985,5
139	Céleri local	1	Kg	3 687,4	2 822,3
140	Pilipili liquide local	340	Gr	2 000,0	2 500,0
141	Farine pour Bébé importé(Cérélac)	400	Gr	19 000,0	19 000,0
142	Lait en poudre pour bébé Guigoz	400	Gr	21 000,0	21 000,0
143	Lait en poudre pour bébé (NAN) (0 à 6 mois)	400	Gr	21 494,2	25 000,0
012 -Boissons non alcoolisées					
0121 -Cafe, the et cacao					
144	Café en paquet local	250	Gr	6 000,0	6 316,4
145	Café soluble instantané en boîte (NESCAFE)	250	Gr	22 500,0	20 000,0
146	Thé en paquet	200	Gr	2 000,0	2 114,7
0122 -Eaux minérales, boissons rafraichissantes, jus de fruits					
147	Jus d'orange en carton	1	Litre	5 000,0	5 000,0
148	Jus de fruits en carton (cocktail)	1	Litre	5 000,0	5 477,2
149	Sirop de maracoudja Akezamutima	65	Centilitre(s)	5 096,2	5 457,0
150	Boisson gazeuse en bouteille en verre (coca cola, sprite, orange, citron)	30	Centilitre(s)	1 000,0	1 000,0
151	Eau minérale(1,5l) Kinju local	1,5	Litre	2 000,0	2 000,0

PRIX A LA CONSOMMATION DES MENAGES DE KAYANZA: MOIS DE FEVRIER 2023

Province Kayanza					
N°	Produits	Qté	Unité	janv.-23	févr.-23
152	Eau minérale (500 ml) Kinju local	500	Millilitre(s)	1 000,0	833,3
153	Eau minérale gazeuse Aquavie (650ml) local	650	Millilitre(s)	1 245,5	1 422,5
02 - BOISSONS ALCOOLISÉES, TABAC ET STUPÉFIANT					
021 -Boissons alcoolisees					
0211 -Spiritueux					
154	Whisky J&B importé	1	Litre	50 000,0	50 000,0
155	Vodka Smirnof importé	1	Litre	18 666,7	18 666,7
0212 -Vin et boissons fermentees					
156	Vin de banane (isongo)	75	Centilitre(s)	1 200,0	1 362,8
157	Vin de banane Urugombo/Urwarwa	75	Centilitre(s)	600,0	500,0
158	Vin rouge Drosdy importé en bouteille en verre	375	Millilitre(s)	15 000,0	15 000,0
159	Vin de messe importé	75	Centilitre(s)	30 000,0	30 000,0
160	Vin blanc Martini importé	75	Centilitre(s)	50 000,0	50 000,0
0213 -Biere					
161	Amstel blonde(65cl) local	65	Centilitre(s)	3 000,0	3 000,0
162	Amstel Bock(33cl) local	33	Centilitre(s)	2 500,0	2 198,5
163	Primus(72cl) local	72	Centilitre(s)	2 000,0	2 097,6
164	Heineken (65cl) importé	65	Centilitre(s)	6 431,9	6 431,9
165	Heineken (33cl) importé	33	Centilitre(s)	5 000,0	5 000,0
166	Bière de sorgho local	75	Centilitre(s)	300,0	300,0
022 -Tabacs					
0221 -Tabacs					
167	Supermatch local	1	cigarettes	100,0	150,0
168	Yes local	1	cigarettes	150,0	181,7
169	Feuilles de tabac (turumbombeke)	100	Gr	1 051,9	738,9
03 - ARTICLES D'HABILLEMENT ET CHAUSSURES					
031 -Articles d'habillement					
0311 -Tissus d'habillement					
170	Popeline (1ère qualité)	1	mètre	3 500,0	3 500,0
171	Tissus pour costume	1	mètre	12 926,6	12 926,6
172	Tissus pour uniforme scolaire	1	mètre	9 321,7	9 321,7
173	Ikanga	4,5	yards	13 333,3	13 333,3
174	Igitenge Demi hollandais	6	yards	50 000,0	50 000,0
175	Igitenge AFRITEX	6	yards	20 552,8	21 328,2
176	Basin moins riche	6	yards	68 313,0	50 000,0
177	Voile en nylon importé (Imvutano)	1	Ensemble	51 886,7	56 462,2
0312 -Vetements					
178	Pantalon neuf importé pour homme	1	Unité	25 717,6	25 000,0
179	Pantalon friperie importé pour homme	1	Unité	9 485,8	6 000,0
180	Chemise de ville longues manches neuve pour homme	1	Unité	25 596,6	23 643,5
181	Chemise de ville courtes manches neuve pour homme	1	Unité	25 596,6	23 643,5
182	Chemise de ville longues manches fripperie pour homme	1	Unité	8 257,8	7 027,9

PRIX A LA CONSOMMATION DES MENAGES DE KAYANZA: MOIS DE FEVRIER 2023

Province Kayanza					
N°	Produits	Qté	Unité	janv.-23	févr.-23
183	Chemise de ville courtes manches fripperie pour homme	1	Unité	7 796,1	6 418,1
184	Costume pour homme	1	Ensemble	94 868,3	90 000,0
185	Tee-shirts fripperie pour homme	1	Unité	5 477,2	6 000,0
186	Capitula (culotte) fripperie pour homme	1	Unité	6 402,2	5 913,9
187	Slip neuf Homme en coton avec ceinture élastique	1	Unité	4 000,0	4 000,0
188	Slip neuf Homme en coton sans ceinture	1	Unité	3 464,1	4 000,0
189	Singlet neuf pour homme	1	Unité	4 899,0	7 071,1
190	Singlet friperie pour homme	1	Unité	3 519,5	4 172,8
191	Chaussettes neuf pour homme	1	paire	2 466,2	2 236,1
192	Chaussettes friperie pour homme	1	paire	1 000,0	1 157,7
193	Jupe neuve pour femme	1	Unité	16 509,6	15 000,0
194	Jupe friperie pour femme	1	Unité	5 966,3	5 420,7
195	Robe neuve pour femme	1	Unité	30 000,0	30 000,0
196	Ensemble femme	1	Ensemble	60 000,0	45 000,0
197	Blouse importée neuf pour femme	1	Unité	13 103,7	12 247,4
198	Chemise friperie pour femme	1	Unité	3 103,7	2 757,1
199	Pantalon neuf pour femme	1	Unité	21 213,2	12 000,0
200	Pantalon friperie pour femme	1	Unité	6 649,4	5 573,8
201	Slip neuf en coton pour dame	1	Unité	3 000,0	3 000,0
202	Slip friperie en coton pour dame	1	Unité	2 000,0	2 000,0
203	Soutien gorge ordinaire neuf	1	Unité	3 464,1	3 000,0
204	Soutien gorge ordinaire friperie	1	Unité	1 817,1	1 573,7
205	Sous jupe	1	Unité	3 162,3	2 000,0
206	Collants neuf	1	Unité	5 313,3	5 000,0
207	Collants fripperie	1	Unité	2 449,5	2 305,1
208	Robe neuve pour un enfant de 5 ans	1	Unité	17 438,8	16 118,5
209	Robe fripperie pour un enfant de 5 ans	1	Unité	4 535,9	4 192,5
210	Culotte friperie pour enfant de 6 à 12 ans	1	Unité	3 912,0	4 000,0
211	Tricot fripperie pour enfant de 6 à 12 ans	1	Unité	4 959,3	5 071,0
212	Ensemble jupe et chemise pour fille de 6 à 12 ans	1	Ensemble	23 238,6	22 121,4
213	Ensemble culotte et chemise pour garçon de 6 à 12 ans	1	Ensemble	24 430,7	20 809,0
214	Tee-shirts fripperie pour enfant de 6 à 12 ans	1	Unité	3 519,5	3 519,5
215	Chemise friperie pour enfant de 6 à 12 ans	1	Unité	3 565,2	3 565,2
216	Pantalon friperie pour enfant de 6 à 12 ans	1	Unité	5 185,7	5 185,7
217	Jupe friperie pour enfant de 6 à 12 ans	1	Unité	4 932,4	4 932,4
218	Grenouillère friperie pour bébé de 0 à 2 ans	1	Unité	2 000,0	2 000,0
219	Slip neuf pour garçon de 6 à 12 ans	1	Unité	1 817,1	1 500,0
220	Slip neuf pour fille de 6 à 12 ans	1	Unité	1 611,9	1 500,0
221	Chaussettes friperie pour enfant de 6 à 12 ans	1	paire	500,0	500,0
222	Linges blanc en coton	12	Unité	34 330,1	32 984,8
223	Couverture importée pour bébé	1	Unité	22 407,0	25 000,0
224	Flanelle (Ikigoma)	1	Unité	8 617,7	7 397,2
225	Couvre-bébé ordinaire importé	1	Unité	18 531,4	14 345,3

PRIX A LA CONSOMMATION DES MENAGES DE KAYANZA: MOIS DE FEVRIER 2023

Province Kayanza					
N°	Produits	Qté	Unité	janv.-23	févr.-23
226	Vêtements de sport pour homme, jogging	1	Ensemble	48 989,8	30 000,0
227	Vêtements de sport neuf pour homme, shorts et tricot	1	Ensemble	31 622,8	35 000,0
228	Vêtements de sport friperie pour homme, shorts et tricot	1	Ensemble	15 811,4	13 017,0
229	Ensemble Chemise et culotte/jupe kaki (7 à 9 ans)	1	Ensemble	10 173,6	8 000,0
230	Chemise blanche courte manche (7 à 9 ans)	1	Unité	6 382,5	5 477,2
231	Culotte bleu (7 à 9 ans)	1	Unité	6 694,3	6 480,7
232	Jupe bleu (7à 9 ans)	1	Unité	6 694,3	6 480,7
233	Chemise blanche courte manche (13 à 15ans)	1	Unité	6 324,6	6 000,0
234	Pantalon bleu (13 à 15 ans)	1	Unité	10 392,3	8 000,0
235	Ensemble Chemise blanche et pantalon bleu (13 à 15 ans)	1	Ensemble	17 784,5	15 000,0
236	Jupe bleu (13 à 15 ans)	1	Unité	12 247,4	7 000,0
237	Ensemble Chemise blanche et jupe bleu (13 à 15 ans)	1	Ensemble	17 320,5	15 326,2
0313 -Autres articles vestimentaires et accessoires d'habillem					
238	Cravates neufs en polyester	1	Unité	5 000,0	5 000,0
239	Ceinture neuf en similicuir	1	Unité	6 223,3	5 000,0
240	Ceinture en cuir friperie	1	Unité	7 368,1	10 000,0
241	Fils à tricoter	1	Rouleau	1 732,1	2 000,0
242	Foulards de tête en nylon plissé pour femmes (Igitambara)	1	Unité	4 217,2	5 000,0
0314 -Confection, nettoyage, reparation et location d'habits					
243	Confection de chemise pour homme	1	service	10 000,0	7 368,1
244	Confection de costume pour homme	1	service	37 416,6	36 593,1
245	Réparation d'une chemise pour homme (col)	1	service	1 000,0	500,0
246	Confection ensemble pagne pour femme	1	service	10 000,0	12 164,4
247	Confection tenue locale pour femme (Igitenge)	1	service	1 000,0	630,0
248	Confection tenue locale pour femme(Imvutano)	1	service	2 738,6	2 080,1
249	Réparation d'une blouse (diminution ou augmentation)	1	service	1 414,2	1 000,0
250	Confection d'un costume garçon de 6 à 12 ans	1	service	25 000,0	21 544,3
251	Pressing de costume pour homme	1	service	4 000,0	4 000,0
252	Pressing de boubou pour femme	1	service	3 000,0	3 000,0
253	Pressing de voile (Imvutano)	1	service	3 000,0	3 000,0
254	Pressing de robe de cérémonie	1	service	10 000,0	10 000,0
255	Location de voile (imvutano)	1	Ensemble	5 000,0	3 000,0
256	Location d'une blouse pour voile	1	Unité	1 000,0	2 000,0
257	Location d'une robe de mariage	1	Unité	50 000,0	50 000,0
032 -Chaussures					
0321 -Chaussures diverses					
258	Chaussures synthétique homme (non cuir)	1	paire	42 426,4	40 000,0

PRIX A LA CONSOMMATION DES MENAGES DE KAYANZA: MOIS DE FEVRIER 2023

Province Kayanza					
N°	Produits	Qté	Unité	janv.-23	févr.-23
259	Chaussures en cuir friperie pour Hommes	1	paire	36 628,4	34 533,6
260	Sandale neuf en similicuir pour homme	1	paire	30 000,0	28 284,3
261	Sandale d'occasion en cuir pour homme	1	paire	35 000,0	32 998,3
262	Sandaes en plastic (Yeboyebo) pour adulte	1	paire	6 480,7	7 000,0
263	Chaussures Ikambambiri	1	paire	7 000,0	5 477,2
264	Basket pour homme (friperie)	1	paire	33 268,6	26 031,3
265	Sandale neuf pour femme	1	paire	25 000,0	25 000,0
266	Sandale d'occasion pour femme occasion	1	paire	18 612,1	18 612,1
267	Chaussures de sortie en cuir friperie pour femmes	1	paire	21 544,3	21 544,3
268	Chaussures de sortie neuf en similicuir pour femme	1	paire	17 320,5	12 000,0
272	Basket friperie pour enfant de 6 à 12 ans	1	paire	16 509,6	16 509,6
273	Chaussures neuf en similicuir pour fille 6 à 12 ans	1	paire	15 000,0	15 000,0
274	Chaussures friperie en cuir pour fille 6 à 12 ans	1	paire	11 597,8	11 597,8
	0322 -Coordonnerie				
275	Renforcement de semelle+talon pour homme	1	service	2 000,0	2 000,0
276	Remplacement du semelle+talon pour homme	1	service	13 924,8	12 000,0
277	Renforcement de semelle pour femme	1	service	3 000,0	1 000,0
	04 - LOGEMENT, EAU, ÉLECTRICITÉ, GAZ ET AUTRES COMBU				
	041 -Loyers effectifs				
	0411 -Loyers effectivement payés par les locataires				
278	Loyer d'un logement à 2 Pièces (chambre et salon) Catégorie 1	1	Mois	20 000,0	20 000,0
279	Loyer d'un logement à 2 pièces (chambre et salon) Catégorie 2	1	Mois	38 729,8	38 729,8
283	Loyer d'un logement à 3 Pièces (2 chambres et salon) Catégorie 1	1	Mois	33 471,6	33 471,6
284	Loyer d'un logement à 3 Pièces (2 chambres et salon) Catégorie 2	1	Mois	150 000,0	150 000,0
285	Loyer d'un logement à 3 Pièces (2 chambres et salon) Catégorie 3	1	Mois	27 386,1	27 386,1
286	Loyer d'un logement à 3 Pièces (2 chambres et salon) Catégorie 4	1	Mois	80 000,0	80 000,0
287	Loyer d'un logement 4 Pièces (3 chambres et salon): Catégorie 1	1	Mois	50 000,0	50 000,0
291	Loyer d'une Villa moderne	1	Mois	180 000,0	180 000,0
	043 -Entretien et reparation des logements				
	0431 -Matériaux pour travaux d'entretien et de réparation des				
292	Ciment local BUSECO	50	Kg	28 500,0	28 500,0
293	Ciment importé de la Tanzanie (SIMBA BORA)	50	Kg	38 000,0	37 619,3
294	Sable	1	Brouette	4 308,9	4 308,9
295	Tôle ondulée locale	1	Unité	20 072,0	25 495,1

PRIX A LA CONSOMMATION DES MENAGES DE KAYANZA: MOIS DE FEVRIER 2023

Province Kayanza					
N°	Produits	Qté	Unité	janv.-23	févr.-23
296	Tôle ondulée importé	1	Unité	25 573,1	25 495,1
297	Brique claustra	1	Unité	1 062,7	1 216,4
298	Brique cuite	1	Unité	45,0	40,0
299	Vitre	1	Unité	100 000,0	150 000,0
300	Carreaux	1	m2	55 287,7	61 802,8
301	Peintures à huile (BASCO)	4	Litre	34 247,3	32 178,7
302	Peinture à eau (BASCO)	4	Litre	21 147,4	20 041,6
303	Fer à béton	1	longueur	23 796,6	23 615,9
304	Planche en eucalyptus	1	Unité	5 656,9	7 000,0
305	Madrier en eucalyptus	1	Unité	5 656,9	7 000,0
306	Enduits	1	Litre	6 000,0	6 000,0
307	Tuyau petite dimension 1/2	1	Rouleau	10 192,4	10 000,0
308	Robinet de ravabo	1	Unité	9 563,5	9 211,6
309	Robinet 1/2 (SANWA)	1	Unité	11 465,3	10 466,4
310	Mastic (Bois et fer)	1	Kg	10 000,0	7 883,7
311	Main d'œuvre pour petits travaux de maçonnerie (maçon)	1	Jour	7 000,0	7 000,0
312	Main d'œuvre pour petits travaux de maçonnerie (aide-maçon)	1	Jour	3 500,0	3 500,0
313	Main d'œuvre pour réparation courante de problème de plomberie (Remplacement de vanne)	1	service	5 000,0	5 000,0
314	Main d'œuvre pour renouvellement de peinture	1	Unité	10 000,0	10 000,0
315	Main d'œuvre pour réparation courante de panne d'électricité (remplacement d'une prise)	1	service	5 000,0	5 000,0
316	Main d'œuvre pour le remplacement d'une serrure	1	service	5 000,0	5 000,0
045 -Electricite, gaz et autres combustibles					
0453 -Combustibles					
333	Pétrole lampant chez le revendeur	1	Litre	8 000,0	8 000,0
334	Mazout chez le revendeur	1	Litre	6 000,0	6 000,0
335	Charbon de bois au détail	1	Kg	691,1	740,8
336	Charbon de bois (demi sac)	1	demi-sac	35 000,0	34 910,7
337	Bois de chauffage	5	Kg	2 500,0	2 500,0
05 - MEUBLES, ARTICLES DE MÉNAGES ET ENTRETIEN COU					
051 -Meubles , articles d'ameublement, tapis et autres revêtem					
0511 -Meubles et articles d'ameublements					
339	Chaise en bois eucalyptus	1	Unité	24 595,1	24 500,0
340	Salon (Canapés, Divans) en Velour	1	Ensemble	1 500 000,0	1 500 000,0
341	Salon en bois eucalyptus	1	Ensemble	397 488,2	400 000,0
342	Salle à manger en bois eucalyptus	1	Ensemble	254 573,0	254 573,0
343	Armoire/ dresseoir en eucalyptus	1	Unité	546 169,3	450 000,0
344	Table en bois en eucalyptus	1	Unité	66 195,0	66 195,0
345	Matelas en mousse (Exim) 1.40 x 1.90 x 0.15 m	1	Unité	250 000,0	250 000,0
346	Matelas en mousse (Exim) 1.60 x 1.90 x 0.15 m	1	Unité	330 000,0	330 000,0

PRIX A LA CONSOMMATION DES MENAGES DE KAYANZA: MOIS DE FEVRIER 2023

Province Kayanza					
N°	Produits	Qté	Unité	janv.-23	févr.-23
347	Matelas en mousse (Dodoma) 1.40 x 1.90 x 0.15 m	1	Unité	250 000,0	250 000,0
348	Matelas en mousse (Dodoma) 1.60 x 1.90 x 0.15 m	1	Unité	310 000,0	310 000,0
349	Lit simple 1.40 x 1.90 m modèle ordinaire en eucalyptus	1	Unité	171 446,4	171 446,4
350	Lit simple 1.60 x 1.90 m modèle ordinaire en eucalyptus	1	Unité	199 498,1	199 498,1
351	Armoire de chambre/ Garde robe	1	Unité	286 632,8	180 000,0
	<u>0512 -Tapis et autres revêtement de sol</u>				
353	Revêtement de sol en Vinyle	1	mètre	9 000,0	9 000,0
354	Natte (ikirago)	1	Unité	8 962,8	12 000,0
	052 -Articles de ménage en textiles				
	<u>0521 -Articles de ménage en textiles</u>				
355	Draps de lit simple (1,60x2)	1	paire	40 000,0	77 459,7
356	Draps de lit double (1,80x2)	1	paire	60 000,0	89 442,7
357	Couverture pour adulte importé (150 x 190) cm (genre zamu)	1	Unité	16 868,7	14 198,6
358	Couvre lits neuf	1	Unité	82 462,1	76 517,2
359	Essuie-mains en coton (1.40 x 0.70) m importé (grandes dimensions)	1	Unité	25 000,0	25 000,0
360	Essuie-mains en mélange coton polystère (1.40 x 0.70) m importé (grandes dimensions)	1	Unité	40 000,0	40 000,0
361	Nappes de table (complet)	1	Ensemble	37 416,6	50 000,0
362	Serviette en tissu pour vaisselle	1	Unité	2 000,0	2 000,0
	053 -Appareils électroménagers				
	<u>0531 -Appareil electroménager, menager et reparation</u>				
367	Cuisinière à charbon en argile	1	Unité	3 000,0	3 000,0
	054 -Verrerie, vaisselle et ustensiles de menage				
	<u>0541 - Verrerie, vaisselle et ustensiles de menage</u>				
370	Assiette creuse en faïence 25 cm	1	Unité	2 114,7	1 957,4
371	Assiette creuse en plastic 22 cm	1	Unité	1 046,6	874,7
372	Assiette creuse en métal 22 cm	1	Unité	1 532,6	1 124,7
373	Soupière/Bol avec couvercle 18 cm en métal importé	1	Unité	1 817,1	2 000,0
374	Soupière/Bol avec couvercle 18 cm en plastic	1	Unité	1 144,7	1 453,2
375	Cuillère à café	1	Unité	500,0	500,0
376	Cuillère à soupe	1	Unité	500,0	500,0
377	Louche	1	Unité	1 144,7	1 000,0
378	Couteaux pour ménage importé	1	Unité	1 000,0	1 000,0
379	Verre à boire coupe	1	Unité	3 500,0	3 500,0
380	Verre à boire droit	1	Unité	3 000,0	3 000,0
381	Gobelet en plastique (Mironko)	1	Unité	631,6	611,9
382	Fourchette	1	Unité	500,0	500,0
383	Tasse	1	Unité	3 000,0	3 000,0
384	Casserole de cuisine (Isafuriya) de 26 cm de diamètre	1	Unité	4 578,9	5 656,9

PRIX A LA CONSOMMATION DES MENAGES DE KAYANZA: MOIS DE FEVRIER 2023

Province Kayanza					
N°	Produits	Qté	Unité	janv.-23	févr.-23
385	Poêle	1	Unité	15 000,0	15 000,0
386	Seau en plastic avec couvercle 20 l	1	Unité	12 000,0	12 000,0
387	Bassin (45 cm de diamètre) importé	1	Unité	3 825,9	4 000,0
388	Thermos 1l	1	Unité	12 926,6	12 000,0
389	Fers à repasser électrique	1	Unité	40 000,0	40 000,0
390	Fer à repasser non électrique	1	Unité	16 596,5	16 596,5
055 -Outillage et autre matériel pour la maison et le jardin					
0551 -Outillage, matériel et accessoires divers					
391	Piles torche Tiger	1	paire	1 800,0	2 000,0
392	Piles Torche panasonic	1	paire	1 600,0	1 600,0
394	Houe	1	Unité	10 500,0	11 098,0
395	Ampoule à incandescence	1	Unité	1 000,0	1 000,0
396	Ampoule économique (5 W)	1	Unité	3 000,0	3 117,9
397	Tube fluorescent	1	Unité	3 149,8	3 535,5
398	Prise	1	Unité	3 500,0	3 240,4
399	Coupe coupe	1	Unité	8 000,0	5 192,5
400	Hâche locale	1	Unité	10 000,0	10 000,0
401	Hâche importée	1	Unité	10 000,0	10 000,0
056 -Biens et services liés à l'entretien courant du foyer					
0561 -Articles de ménage non durables					
402	Savons de ménage GIFURANGUWO blanc	100	Gr	517,5	530,1
403	Savons en poudre non emballé blanc (puff)	1	Kg	5 000,0	5 000,0
404	Savons en poudre non emballé bleu (Toss)	1	Kg	5 000,0	5 000,0
405	Savons en poudre non emballé bleu (Type Géntal)	1	Kg	5 161,4	5 161,4
406	Savons de ménage liquide local pour la vaisselle	5	Litre	20 000,0	20 000,0
408	Briquet	1	Unité	400,0	415,2
409	Allumette importée	1	Boîte	100,0	100,0
410	Bougie locale	1	Unité	500,0	700,0
411	Bougie importée	1	Unité	500,0	700,0
412	Cirage liquide Crown	100	Millilitre(s)	2 500,0	2 236,1
413	Cirage solide LUDE	40	Gr	1 500,0	1 500,0
414	Cirage solide KIWI	32	Gr	2 500,0	2 500,0
415	Brosse pour chaussures	1	Unité	1 000,0	1 000,0
416	Râclette	1	Unité	3 868,7	3 868,7
417	Brosse pour entretien maison	1	Unité	3 743,8	3 868,7
418	Balai à tige en bois	1	Unité	4 090,6	3 825,9
419	Balais à tige de palmier	1	Unité	707,1	594,6
0562 -Services domestiques et services menagers					
420	Salaire d'un groom logé sur place	1	mois	17 320,5	17 320,5
421	Salaire d'une bonne logé sur place	1	mois	17 320,5	17 320,5
423	Location des chaises en plastique	1	service	447,2	500,0
424	Location de paniers	1	service	500,0	500,0
06 - SANTE					
61-Produits, appareils et matériels médicaux					
0611 -Produits, appareils et matériels médicaux					
426	Acide acétylsalique comprimé 500mg	1	Comprimé	961,5	432,5

PRIX A LA CONSOMMATION DES MENAGES DE KAYANZA: MOIS DE FEVRIER 2023

Province Kayanza					
N°	Produits	Qté	Unité	janv.-23	févr.-23
427	Albédazole	1	Comprimé	841,2	841,2
428	Métronidazole comprimé	1	Comprimé	1 498,9	1 571,3
429	Mébendazole	1	Comprimé	332,3	300,0
430	Prufene	1	Comprimé	4 975,9	7 554,9
431	Ibuprofène	1	Comprimé	702,4	562,0
432	Paracetamol	1	Comprimé	928,3	830,3
433	Efferalgan	1	Comprimé	4 921,4	4 290,4
434	Quinine:comprimé	1	Comprimé	8 394,5	7 186,7
435	Amoxiciline	1	Comprimé	953,2	1 389,6
436	Miconazole	1	Comprimé	1 532,6	1 532,6
437	Diclofénac	1	Comprimé	4 076,0	3 482,0
438	Glycérine	1	Comprimé	8 874,1	8 874,1
439	Drotavérine	1	Comprimé	1 250,0	1 250,0
440	Eau physiologique	1	Pièce	930,6	1 106,7
441	Compresse stérile 10x10 cm	1	Pièce	3 350,4	2 948,7
442	Sparadrap 5x7,5cm	1	Pièce	4 582,6	3 391,2
443	Sparadrap 5x5cm	1	Pièce	3 741,7	4 560,7
444	Alcool iodé	1	Pièce	2 177,9	2 177,9
445	Termomètre numérique	1	Pièce	9 987,5	8 212,8
062 -Services ambulatoires					
0621 -Services médicaux et dentaires					
448	Consultation Généraliste en milieu public	1	Service	3 500,0	3 500,0
0623 -Services paramédicaux					
454	Examen de selle (Clinique publique)	1	Service	3 750,0	3 750,0
456	Examen de sang NFS (Clinique publique)	1	Service	9 874,2	9 874,2
458	Radiographie d'un thorax (Clinique publique)	1	Service	15 000,0	15 000,0
459	Echographie (hôpital public)	1	Service	10 000,0	10 000,0
462	Examen d'urine (Clinique publique)	1	Service	5 250,0	5 250,0
464	Service d'infirmier	1	Service	500,0	500,0
465	Etablissement d'une fiche(Clinique publique)	1	Service	200,0	200,0
0623 -Services hospitaliers					
467	Hospitalisation dans un hôpital public (salle commune)	1	Service	200,0	200,0
468	Hospitalisation dans une clinique public (chambre individuelle)	1	Service	15 000,0	15 000,0
07 - TRANSPORTS					
071 -Achat de véhicules					
0712 -Cycle et motocycle et vehicules a traction animale					
475	Vélo KINGA à bagage	1	Unité	300 000,0	300 000,0
072 -Dépenses d'utilisation des véhicules					
0721 -Pièces de rechange et accessoires					
480	Pneu YANA 750x16 JS 14 PLY	1	Unité	15 000,0	15 000,0
481	Pneu Yana 750x15 12 PLY	1	Unité	150 000,0	150 000,0
482	Pneu Michelin 155 R 13 MX	1	Unité	150 000,0	130 000,0
484	Pneu pour vélo à bagage	1	Unité	28 000,0	27 000,0

PRIX A LA CONSOMMATION DES MENAGES DE KAYANZA: MOIS DE FEVRIER 2023

Province Kayanza					
N°	Produits	Qté	Unité	janv.-23	févr.-23
485	Pneu arrière pour moto TVS	1	Unité	90 000,0	90 000,0
486	Chambre à air R14 (voiture)	1	Unité	22 000,0	22 000,0
487	Chambre à air pour vélo à bagage	1	Unité	7 000,0	6 500,0
488	Chambre à air pour moto TVS	1	Unité	7 483,3	7 483,3
491	Batterie Varta 12 V 45 AH 210A	1	Unité	140 000,0	140 000,0
493	Bougie d'allumage pour automobile (voiture)	1	paquet	40 000,0	37 416,6
494	Plaquettes de freins (voiture)	1	paquet	20 000,0	18 973,7
0722 -Carburants et lubrifiants					
495	Essence	1	Litre	3 280,7	3 277,0
496	Gas-oil	1	Litre	3 480,7	3 477,0
497	Huile moteur pour véhicule Diesel	1	Litre	16 000,0	15 326,2
498	Huile moteur pour véhicule à essence	1	Litre	16 000,0	15 326,2
499	Huile de frein	1	Litre	12 000,0	13 924,8
0723 -Entretien et réparations de véhicules particuliers					
500	Lavage voiture	1	Service	3 000,0	3 000,0
501	Lavage d'une Jeep 4X4	1	Service	4 000,0	4 000,0
502	Collage de pneu automobile (un seul trou)	1	Service	3 000,0	3 162,3
503	Collage de pneu pour moto	1	Service	1 500,0	1 500,0
504	Vidange	1	Service	1 000,0	2 000,0
505	Remplacement de plaquettes de freins	1	Service	5 000,0	5 000,0
073 -Services de transport					
0732 -Transport routier de passagers					
513	Taxi-moto: petite course itinéraire libre	1	Service	1 000,0	1 000,0
514	Taxi - vélo: petite course itinéraire libre,	1	Service	300,0	300,0
516	Transport de passager de la province vers Bujumbura Mairie	1	Billet	8 459,0	8 000,0
08 - COMMUNICATION					
081 -Communication					
0811 -Services postaux					
528	Frais d'envoi de mandat postal Intérieur du pays (mandat de 20 000 F)	1	Service	2 500,0	3 000,0
530	Lettre à la poste vers l'Intérieur	1	Service	700,0	700,0
531	Lettre à la poste vers l'Afrique	1	Service	55 350,0	55 350,0
532	Lettre à la poste vers l'Europe	1	Service	60 450,0	60 450,0
09 - LOISIRS ET CULTURES					
091 -Matériel audiovisuel, photographique et de traitement de					
0911 -Appareils de réception, d'enregistrement et de reproduc					
580	Radio simple	1	Unité	30 000,0	25 980,8
581	SABUFA (Sonny)	1	Unité	200 000,0	144 913,8
582	Téléviseur SHARP en couleur 55 cm (21")	1	Unité	220 000,0	220 000,0
583	Téléviseur SONY en couleur 55 cm (21") i	1	Unité	200 000,0	200 000,0
584	Téléviseur JVC en couleur 55 cm (21")	1	Unité	250 000,0	250 000,0
585	Téléviseur numérique écran plat (32") "Samsung"	1	Unité	700 000,0	700 000,0
586	Antenne de télévision (Air Start)	1	Unité	22 360,7	20 000,0
587	Décodeur de chaîne cryptée	1	Unité	90 000,0	80 000,0

PRIX A LA CONSOMMATION DES MENAGES DE KAYANZA: MOIS DE FEVRIER 2023

Province Kayanza					
N°	Produits	Qté	Unité	janv.-23	févr.-23
588	Lecteur DVD	1	Unité	72 456,9	72 456,9
0913 -Matériel de traitement de l'information et supports d'en					
589	Calculatrice scientifique CASIO	1	Unité	10 000,0	10 000,0
590	Calculatrice commerciale	1	Unité	8 000,0	10 954,5
598	Logiciel Anti-virus (Kaspersky)	1	Unité	90 000,0	90 000,0
599	Clé USB (flash disk 4 GB)	1	Unité	15 000,0	15 000,0
600	Carte Mémoire (2 GB)	1	Unité	10 000,0	10 000,0
093 -Autres articles et matériel de loisirs, de jardinage et anim					
0931 -Jeux et jouets, passe-temps et articles de sport et divers					
601	Voiture (jouet	1	Unité	4 000,0	3 162,3
602	Carte (Titanique)	1	Paquet	573,3	500,0
603	Ballon en plastique pour enfant	1	Unité	3 000,0	2 000,0
0933 -Produits pour jardins, plantes et fleurs, animaux de com					
604	Engrais chimique - NPK	1	Kg	1 600,0	1 600,0
605	Engrais chimique - Urée	1	Kg	1 666,0	1 666,0
606	Engrais chimique - DAP	1	Kg	1 600,0	1 600,0
607	Engrais chimique -Kcl	1	Kg	1 200,0	1 200,0
094 -Services récréatifs et culturels					
0941 -Services récréatifs et sportifs et services culturels					
611	Services de photographe (développement, tirage) série de 8 photos passeport	1	Photos	3 000,0	2 449,5
612	Services de photographe (développement, tirage) série de 2 photos carte postal en couleur	1	Photos	1 000,0	1 000,0
614	Album pour photo petit format à 24 pauses;at	1	Unité	3 000,0	3 000,0
616	Droit d'entrée au Stade de football: Championat local (Pourtour)	1	Billet	2 000,0	2 000,0
618	Droit d'entrée dans une salle de vidéo des quartiers populaires	1	Billet	500,0	500,0
095 -Journaux, livres et articles de papeterie					
0954 -Papeterie et matériel de dessin et imprimes divers					
623	Cahier de 48 feuilles quadrillé	1	Unité	965,5	1 000,0
624	Cahier de 60 feuilles quadrillé	1	Unité	1 392,5	1 200,0
625	Cahier de 100 feuilles quadrillé	1	Unité	2 000,0	2 000,0
626	Stylos à bille	1	Unité	500,0	500,0
627	Registre quadrillé	1	Unité	7 000,0	6 480,7
628	Reليure avec carton simple	1	Unité	2 000,0	1 500,0
629	Reليure avec carton et transparent	1	Unité	2 000,0	1 500,0
630	Rame de papier double A	1	Paquet	18 000,0	21 233,6
631	Enveloppes sac A4	1	Unité	300,0	322,4
632	Enveloppes par avion petite dimension	1	Unité	100,0	100,0
633	Crayons HB	1	Unité	447,2	200,0
634	Late en plastic transparent	1	Unité	1 000,0	1 000,0
635	Boîte mathématique	1	Boîte	4 000,0	3 301,9
636	Boîte de couleur petit format	1	Boîte	3 000,0	3 000,0

PRIX A LA CONSOMMATION DES MENAGES DE KAYANZA: MOIS DE FEVRIER 2023

Province Kayanza					
N°	Produits	Qté	Unité	janv.-23	févr.-23
10 - ENSEIGNEMENT					
101 -Enseignement pré-élémentaire et primaire					
1011 -Enseignement pré-élémentaire et primaire					
639	Frais de scolarité jardin d' enfants maternelle publique	1	Trimestre;	15 000,0	15 000,0
640	Frais de scolarité jardin d' enfants ou maternelle privée	1	Trimestre;	45 000,0	45 000,0
641	Frais de scolarité dans une école primaire privée	1	Trimestre;	60 000,0	60 000,0
102 -Enseignement secondaire					
1021 -Enseignement secondaire					
642	Frais de scolarité dans une école secondaire publique	1	Trimestre;	7 000,0	7 000,0
643	Frais de scolarité dans une école secondaire privée	1	Trimestre;	60 000,0	60 000,0
11 - RESTAURANTS ET HÔTELS					
111 -Services de restauration					
1111 -Restaurants, cafés et établissements similaires					
650	Petit-déjeuner hors ménage: (agatoke)	1	Service	1 732,1	1 259,9
651	Petit-déjeuner hors ménage (sandwich simple +thé noir)	1	Service	1 500,0	1 500,0
652	Petit-déjeuner hors ménage (sandwich simple +thé au lait)	1	Service	2 000,0	2 000,0
653	Lait frais au cafétariat	500	Millilitre(s)	1 000,0	1 000,0
654	Sandwich au cafétariat	100	Gr	1 694,9	1 694,9
655	Tasse de thé noir	1	Tasse(s)	1 000,0	1 000,0
656	Tasse de thé au lait	1	Tasse(s)	1 500,0	1 500,0
657	Omlettes nature (2 œufs)	1	Service	1 732,1	2 500,0
658	Repas (Haricot + Riz) dans un restaurant	1	Service	2 590,0	1 654,9
659	Repas (Haricot + Banane ou pomme de terre) dans un restaurant	1	Service	2 590,0	1 654,9
660	Repas (petit pois frais+ Banane ou pomme de terre) dans un restaurant	1	Service	3 744,4	3 000,0
661	Repas (Pâte+viande) dans un restaurant.	1	Service	3 936,0	2 913,0
662	Brochettes simple de viande de chèvre	1	Service	2 340,3	2 000,0
663	Brochettes de viande de chèvre accompagné	1	Service	3 914,9	4 000,0
664	Brochettes simple de viande de vache	1	Service	2 340,3	2 236,1
665	Brochettes de viande de vache accompagné	1	Service	4 229,5	4 000,0
666	Brochettes simple de poisson	1	Service	12 247,4	15 000,0
667	Brochettes accompagné de poisson	1	Service	15 000,0	13 000,0
668	Quart de poulet	1	Service	8 000,0	8 000,0
669	Ragoût	1	Service	6 839,9	6 480,7
670	Jaret	1	Service	8 000,0	8 000,0
672	Bière Amstel Blonde 65 Cl dans un cabaret	65	Centilitre(s)	3 000,0	2 700,0
673	Bière Amstel Bock 33 Cl au cabaret	33	Centilitre(s)	2 100,0	2 100,0
674	Bière Primus 72 Cl au cabaret	72	Centilitre(s)	1 800,0	1 800,0

PRIX A LA CONSOMMATION DES MENAGES DE KAYANZA: MOIS DE FEVRIER 2023

Province Kayanza					
N°	Produits	Qté	Unité	janv.-23	févr.-23
675	Bière Primus 50 Cl (AKABAJU) au cabaret	50	Centilitre(s)	1 200,0	1 500,0
676	Vin de banane INSONGO au cabaret	75	Centilitre(s)	1 000,0	1 000,0
677	Vin de banane RUGOMBO/URWARWA au cabaret	75	Centilitre(s)	400,0	400,0
678	Vin rouge au cabaret (Drosty 375 ml)	375	Centilitre(s)	15 000,0	15 000,0
679	Vin blanc martini blanc (1l) au cabaret	1	Litre	400,0	400,0
680	(whisky J&B au cabaret	1	Litre	400,0	400,0
683	Heineken 33 cl au cabaret	33	Centilitre(s)	400,0	400,0
684	Bière NYONGERA 72 Cl dans cabaret	72	Centilitre(s)	1 500,0	1 500,0
685	Bière de sorgho	75	Centilitre(s)	4 000,0	4 000,0
686	Boissons gazeuse en bouteille en verre au cabarêt (Fanta)	300	Millilitre(s)	1 000,0	1 000,0
112 -Services d'hébergement					
1121 -Hôtels et services d'hébergement					
688	Chambre dans un hôtel moyenne classe (lit simple)	1	Nuit(s)	15 000,0	4 000,0
689	Chambre dans un hôtel simple (sanitaire interne dans la chambre)	1	Nuit(s)	10 000,0	10 000,0
690	Chambre dans un hôtel simple (sanitaire externe de la chambre)	1	Nuit(s)	9 283,2	8 000,0
12 - BIENS ET SERVICES DIVERS					
121 -Soins corporels					
1211 -Salons de coiffure et instituts de soins et de beauté					
691	Coupe ordinaire pour homme, Avec tondeuse électrique	1	Service	2 000,0	870,6
692	Coupe ordinaire pour dame	1	Service	2 000,0	910,3
693	Coupe carré pour dame	1	Service	10 000,0	10 626,6
694	Coupe cheveux lisse pour dame	1	Service	2 500,0	2 823,1
695	Coiffure lisse simple et lavage	1	Service	4 308,9	3 914,9
696	Coiffure moderne et lavage	1	Service	10 000,0	10 164,0
697	Coiffure sans lavage	1	Service	3 301,9	3 301,9
698	Défrisage des cheveux (main d'œuvre seulement)	1	Service	3 301,9	3 301,9
699	Défrisage des cheveux (produit+main d'œuvre)	1	Service	7 318,6	7 488,9
700	Tresse natte	1	Service	10 000,0	11 447,1
701	Tresse mèches longues	1	Service	10 000,0	11 447,1
1213 -Autres appareils électriques ou non et articles pour soi					
702	Brosse à dent: White dent	1	Unité	1 000,0	1 000,0
703	Peigne à cheveux lisses en plastic	1	Unité	1 000,0	1 000,0
704	Peigne à cheveux naturels en plasctic	1	Unité	700,0	659,8
705	Coupe à ongles	1	Unité	707,1	574,3
706	Lame de rasoir TATRA	1	Unité	200,0	200,0
707	Rasoir Bic	1	Unité	723,4	1 000,0
708	Pâte dentifrice Colgate (Herbal) 100ml	100	Millilitre(s)	3 868,7	3 379,8
709	Pâte dentifrice White dent 190g	190	Gr	3 500,0	3 500,0
710	Pâte dentifrice Signal 120ml	120	Millilitre(s)	5 000,0	5 000,0
711	Lait de toilette local COPAR (Citron 500ml)	500	Millilitre(s)	6 000,0	6 245,0
712	Lait de toilette importé (Revlon 600ml)	600	Millilitre(s)	15 000,0	13 964,2
714	Movit (lait 260ml)	260	Millilitre(s)	2 823,1	3 618,8

PRIX A LA CONSOMMATION DES MENAGES DE KAYANZA: MOIS DE FEVRIER 2023

Province Kayanza					
N°	Produits	Qté	Unité	janv.-23	févr.-23
715	Familial savonor	200	Gr	2 267,9	2 258,8
716	Shaza savonor	150	Gr	1 913,1	1 665,6
717	Orissa savonor	100	Gr	1 200,0	1 218,5
718	Savon de toilette GIV	80	Gr	1 000,0	956,4
719	Savon de toilette Impérial	200	Gr	3 367,7	2 913,7
720	Savon de toilette FA	100	Gr	1 500,0	1 500,0
721	Savon médicinal local Muganga	85	Gr	1 292,7	1 122,6
722	Dettol importé (savon)	100	Gr	2 080,1	2 410,1
723	Parfums pour Femme (innocence original)	18	Millilitre(s)	8 759,0	7 318,6
724	Vernis simple 18ml	18	Millilitre(s)	1 651,0	1 500,0
725	Rouge à lèvres	8	Gr	3 000,0	3 000,0
726	Papier hygiénique de bonne qualité (blanc)	1	Rouleau	1 500,0	1 500,0
727	Papier hygiénique de moyenne qualité (rose)	1	Rouleau	1 500,0	1 500,0
728	Couches jetables Pamper's pour bébé de 3 a 6 kilos	1	Unité	600,0	500,0
729	Poudre compact (fond de teint 17 gr)	17	Gr	1 500,0	1 224,7
730	Poudre blanc vestline	100	Gr	1 732,1	1 383,2
731	Tampons hygiéniques (Cotex Feathers)	1	Paquet	3 000,0	3 000,0
123 -Effets personnels n.c.a					
1231 -Autres appareils et articles pour soins corporels, bijoux					
732	Boucles d'oreille (vis)	1	Pair(e)	4 000,0	4 472,1
1232 -Autres effets personnels					
735	Sacoche	1	Unité	19 364,9	25 000,0
736	Valise à roulette	1	Unité	35 000,0	40 000,0
737	Valise simple	1	Unité	35 000,0	30 000,0
738	Sac à dos	1	Unité	35 000,0	35 000,0
739	Parapluies droits	1	Unité	8 000,0	8 067,1
740	Parapluies pliants	1	Unité	10 000,0	10 000,0
741	Sac à main en similicuir	1	Unité	35 000,0	35 000,0
742	lunettes solaires pour femmes bas de gamme	1	Unité	3 000,0	4 000,0
743	lunettes solaires pour homme bas de gamme	1	Unité	3 000,0	4 000,0
745	Cercueils ordinaire pour adulte	1	Unité	40 000,0	45 000,0
746	Cercueils ordinaire pour enfants (0 - 5 ans)	1	Unité	20 000,0	20 000,0
127 -Autres services n.c.a					
1271 -Autres services n.c.a.					
752	Frais de moulin manioc	1	Service	42,2	50,0
753	Frais de moulin maïs	1	Service	92,8	83,7

PRIX A LA CONSOMMATION DES MENAGES DE KIRUNDO: MOIS DE FEVRIER 2023

Province Kirundo					
N°	Produits	Qté	Unité	janv.-23	févr.-23
01 - ALIMENTATION ET BOISSONS NON ALCOOLISÉES					
011 -Produits alimentaires					
0111 - Pains et céréales					
1	Riz blanc local à grains longs	1	Kg	3 027,8	3 500,0
2	Riz blanc local à grains courts	1	Kg	2 800,0	3 219,8
3	Riz blanc long grains importé de la Tanzanie	1	Kg	5 000,0	4 472,1
4	Riz blanc à grains longs importé de la tanzanie (sac de 25 kg) 1ère qualité	25	Kg	115 000,0	115 000,0
5	Maïs à grains blanc local BIO	1	Kg	2 049,4	1 600,0
6	Maïs à grains blanc local HYBRIDE	1	Kg	1 476,8	1 153,0
7	Maïs en grains blanc importé	1	Kg	1 456,8	1 137,3
8	Sorgho rouge local non germé	1	Kg	2 165,3	1 600,0
9	Sorgho blanc local	1	Kg	1 659,8	1 226,4
10	Blé local	1	Kg	2 000,0	3 000,0
11	Eleusine local	1	Kg	2 364,8	2 400,0
12	Farine de maïs local	1	Kg	2 285,4	2 000,0
13	Farine de maïs blanche importé	1	Kg	3 170,6	3 500,0
14	Farine de blé local de production artisanale	1	Kg	3 000,0	3 500,0
15	Farine d'Eleusine local	1	Kg	2 500,0	2 600,0
16	Farine de sorgho non germé local	1	Kg	2 385,5	2 000,0
17	Macaroni importé	500	Gr	3 367,7	3 500,0
18	Spaghetti importé	500	Gr	3 275,4	3 433,2
19	Pain tomate local	300	Gr	1 229,5	1 325,5
20	Pain coupé simple local	300	Gr	1 276,6	1 200,0
21	Pain coupé double local	500	Gr	1 893,9	2 604,2
22	Pain non coupé local en forme de baguette (pain français)	150	Gr	446,4	454,5
23	Sandwich local	100	Gr	287,4	394,7
25	Pain michette local	400	Gr	1 186,9	1 766,0
26	Beignets à base de farine de blé	50	Gr	257,7	204,1
27	Biscuits au chocolat importés	90	Gr	835,6	835,6
28	Petit cake emballé local	50	Gr	133,6	150,4
29	Pain plat (Chapati) local	50	Gr	239,1	269,2
0112 - Viandes					
30	Viande de boeuf avec os	1	Kg	7 000,0	7 000,0
31	Viande de bœuf sans os	1	Kg	9 000,0	9 000,0
32	Tripes de bœuf	1	Kg	7 000,0	7 000,0
33	Viande hâchée ordinaire	1	Kg	13 888,9	13 888,9
34	Viande de chèvre	1	Kg	6 899,3	6 899,3
35	Viande de porc sans os	1	Kg	12 000,0	10 000,0
36	Viande de porc avec os	1	Kg	8 000,0	8 000,0
37	Poulet local sur pied	1	Kg	10 504,8	7 282,9
38	Saucisse Pilipili	1	Kg	5 882,4	5 882,4
41	Boulettes ordinaires	1	Kg	12 000,0	12 000,0
42	Viandes en conserve	340	Gr	3 000,0	3 000,0
0113 -Poissons et Fruits de mer					
44	Mukeke frais	1	Kg	18 275,2	9 906,1
49	Ndagala sec local	1	Kg	52 286,9	58 406,8
50	Ndagala sec importé	1	Kg	16 049,0	8 699,4
53	Sardine à tomate	155	Gr	1 785,5	2 000,0

PRIX A LA CONSOMMATION DES MENAGES DE KIRUNDO: MOIS DE FEVRIER 2023

Province Kirundo					
N°	Produits	Qté	Unité	janv.-23	févr.-23
54	Sardine à huile	25	Gr	3 000,0	3 000,0
	0114 -Lait, fromage et œuf				
55	Lait frais de vache local (Imfyufyu)	1	Litre	1 341,6	1 341,6
56	Lait frais en carton importé/ INYANGE	1	Litre	5 000,0	5 000,0
57	Lait frais en paquet Hiland importé	500	Millilitre(s)	2 000,0	2 000,0
59	Lait en poudre NIDO 400 gr	400	Gr	22 239,8	24 000,0
60	Lait en poudre SUPALAIT 400 gr	400	Gr	14 659,0	15 000,0
62	Yaourt naturel en pot en plastic	150	Gr	540,0	540,0
64	Fromage importé du Rwanda	1	Kg	13 555,4	13 555,4
65	Œuf local	1	Unité	500,0	500,0
	0115 -Huiles et graisses				
67	Huile de palme local raffiné	1	Litre	7 000,0	5 941,2
68	Huile de palme local non raffiné	1	Litre	4 319,4	4 399,0
69	Huile de coton GOLDEN	5	Litre	50 228,3	55 000,0
70	Huile COOKI (SAVONOR)	5	Litre	46 364,1	49 798,4
71	Beurre emballé salé	250	Gr	3 000,0	3 000,0
72	Margarine blue band Importé en pot en plastic	250	Gr	5 120,6	5 500,0
74	Huile de tournesol local	5	Litre	47 972,2	49 492,3
	0116 - Fruits				
77	Avocats local	1	Kg	832,8	752,2
78	Bananes mûres longues local	1	Kg	580,6	538,3
79	Bananes mûres courtes local	1	Kg	1 135,8	976,7
80	Ananas local	1	Kg	899,6	865,7
81	Oranges local	1	Kg	948,0	1 740,0
82	Citron local	1	Kg	2 040,4	1 953,6
83	Mandarines local	1	Kg	2 338,7	2 416,8
84	Papayes local	1	Kg	629,5	587,7
85	Fruits de la passion (amabungo) local	1	Kg	4 309,2	4 020,6
86	Prunes de Japon (amatunda) local	1	Kg	4 196,0	3 608,2
87	Mangues ordinaire local (indundi)	1	Kg	576,1	1 050,4
	0117 -Légumes				
89	Oignons blanc local	1	Kg	2 537,3	2 000,0
90	Oignons rouge local	1	Kg	2 438,2	2 000,0
91	Tomates fraîches local	1	Kg	997,3	1 033,2
92	Conserves de Tomate (salsa) importé	70	Gr	914,6	1 000,0
93	Petites aubergines (Intore) local	1	Kg	1 026,7	935,8
94	Haricot vert (imikerera) local	1	Kg	3 588,3	3 255,3
95	Petit pois vert local	1	Kg	2 974,1	4 000,0
96	Courges local	1	Kg	417,7	510,0
97	Poivron vert local	1	Kg	2 373,4	1 825,9
98	Ails frais local (non décortiqués)	1	Kg	13 385,8	13 390,8
99	Carottes local	1	Kg	2 126,8	2 077,0
100	Choux vert local	1	Kg	273,6	201,1
101	Feuilles de manioc	1	Kg	225,5	197,7
102	Lengalenga	1	Kg	591,9	481,4
103	Poirreaux local	1	Kg	2 232,4	1 905,5
104	Epinard local	1	Kg	1 262,5	1 164,4
107	Arrachides décortiqués local	1	Kg	6 500,0	6 500,0
108	Arrachides grillés local	100	g	1 104,6	1 104,6
109	Farine d'arachide locale	1	Kg	7 875,6	8 557,4

PRIX A LA CONSOMMATION DES MENAGES DE KIRUNDO: MOIS DE FEVRIER 2023

Province Kirundo					
N°	Produits	Qté	Unité	janv.-23	févr.-23
110	Haricot sec de couleur blanche	1	Kg	2 500,0	3 200,0
111	Haricot sec de couleur jaune	1	Kg	2 700,0	3 500,0
112	Haricot sec de couleur rouge	1	Kg	2 500,0	2 500,0
113	Haricot sec graines mélangés	1	Kg	2 185,4	2 789,0
114	Petit pois sec local	1	Kg	3 684,4	3 500,0
115	Farine de soja locale	1	Kg	3 000,0	3 000,0
116	Pomme de terre de couleur mauve	1	Kg	1 300,0	1 139,8
117	Pomme de terre local couleur jaune (genre Ruhengeri)	1	Kg	1 200,0	1 157,3
118	Pomme de terre Ruhengeri	1	Kg	1 200,0	1 200,0
119	Patate douce local	1	Kg	594,1	743,2
120	Banane douce (igisahira)	1	Kg	1 030,3	1 051,2
121	Colocase (ay'i Kizungu)	1	Kg	1 200,0	1 256,0
122	Manioc frais en tubercule	1	Kg	686,4	718,4
123	Bananes plantains mûrs (imizuzu)	1	Kg	630,5	630,5
124	Igname	1	Kg	548,3	548,3
125	Farine de manioc sec IKIVUNDE	1	Kg	2 165,3	2 500,0
126	Farine de manioc sec INYANGE	1	Kg	1 452,9	1 600,0
0118 -Sucre, confiture, miel, chocolat et confiserie					
129	Sucre blanc cristallisé local (SOSUMO)	1	Kg	2 585,9	3 500,0
130	Confiture de fraises importé	450	Gr	5 669,6	5 400,0
131	Miel local	1	Kg	7 000,0	7 000,0
133	Bonbon	1	Unité	28,9	25,0
0119 -Produits alimentaires n.c.a					
134	Sel de cuisine non emballé(non fin).	1	Kg	1 157,0	1 095,4
135	Sel de table emballé	600	Gr	7 318,6	7 737,3
136	Mayonnaise importé	470	Gr	11 588,6	10 586,1
137	Cube (maggi, jumbo, etc.)	4	Gr	150,0	200,0
138	Piment rouge frais (Mbuzi) local	1	Kg	5 262,5	4 953,4
139	Céleri local	1	Kg	4 870,9	6 437,3
140	Pilipili liquide local	340	Gr	2 000,0	2 000,0
141	Farine pour Bébé importé(Cérélac)	400	Gr	19 309,8	20 000,0
142	Lait en poudre pour bébé Guigoz	400	Gr	25 000,0	25 000,0
143	Lait en poudre pour bébé (NAN) (0 à 6 mois)	400	Gr	24 662,1	24 796,7
012 -Boissons non alcoolisées					
0121 -Cafe, the et cacao					
144	Café en paquet local	250	Gr	6 735,4	6 487,2
145	Café soluble instantané en boîte (NESCAFE)	250	Gr	23 100,5	24 087,3
146	Thé en paquet	200	Gr	2 091,3	2 421,6
0122 -Eaux minérales, boissons rafraichissantes, jus de fruits					
147	Jus d'orange en carton	1	Litre	5 000,0	5 000,0
148	Jus de fruits en carton (cocktail)	1	Litre	5 000,0	5 000,0
149	Sirop de maracoudja Akezamutima	65	Centilitre(s)	6 597,1	6 280,8
150	Boisson gazeuse en bouteille en verre (coca cola, sprite, orange, citron)	30	Centilitre(s)	1 000,0	1 000,0
151	Eau minérale(1,5l) Kinju local	1,5	Litre	1 800,0	1 800,0
152	Eau minérale (500 ml) Kinju local	500	Millilitre(s)	833,3	833,3

PRIX A LA CONSOMMATION DES MENAGES DE KIRUNDO: MOIS DE FEVRIER 2023

Province Kirundo					
N°	Produits	Qté	Unité	janv.-23	févr.-23
153	Eau minérale gazeuse Aquavie (650ml) local	650	Millilitre(s)	1 000,0	1 000,0
02 - BOISSONS ALCOOLISÉES, TABAC ET STUPÉFIANT					
021 -Boissons alcoolisees					
0211 -Spiritueux					
154	Whisky J&B importé	1	Litre	134 164,1	134 164,1
155	Vodka Smirnof importé	1	Litre	18 181,8	18 181,8
0212 -Vin et boissons fermentees					
156	Vin de banane (isongo)	75	Centilitre(s)	1 500,0	1 500,0
157	Vin de banane Urugombo/Urwarwa	75	Centilitre(s)	600,0	800,0
158	Vin rouge Drosdy importé en bouteille en verre	375	Millilitre(s)	15 000,0	15 000,0
159	Vin de messe importé	75	Centilitre(s)	27 000,0	27 000,0
160	Vin blanc Martini importé	75	Centilitre(s)	94 868,3	94 868,3
0213 -Biere					
161	Amstel blonde(65cl) local	65	Centilitre(s)	2 758,9	2 731,7
162	Amstel Bock(33cl) local	33	Centilitre(s)	2 358,8	2 294,0
163	Primus(72cl) local	72	Centilitre(s)	1 843,9	1 821,8
165	Heineken (33cl) importé	33	Centilitre(s)	5 313,3	5 313,3
166	Bière de sorgho local	75	Centilitre(s)	700,0	894,4
022 -Tabacs					
0221 -Tabacs					
167	Supermatch local	1	cigarettes	100,0	138,3
168	Yes local	1	cigarettes	100,0	150,0
169	Feuilles de tabac (turumbombeke)	100	Gr	1 340,4	1 233,9
03 - ARTICLES D'HABILLEMENT ET CHAUSSURES					
031 -Articles d'habillement					
0311 -Tissus d'habillement					
170	Popeline (1ère qualité)	1	mètre	3 500,0	3 500,0
171	Tissus pour costume	1	mètre	14 659,0	14 659,0
172	Tissus pour uniforme scolaire	1	mètre	10 626,6	10 626,6
173	Ikanga	4,5	yards	28 125,0	28 125,0
174	Igitenge Demi hollandais	6	yards	26 981,5	26 981,5
175	Igitenge AFRITEX	6	yards	21 000,0	21 000,0
176	Basin moins riche	6	yards	38 987,2	38 987,2
177	Voile en nylon importé (Imvutano)	1	Ensemble	60 000,0	60 000,0
0312 -Vetements					
178	Pantalon neuf importé pour homme	1	Unité	25 774,5	25 971,8
179	Pantalon friperie importé pour homme	1	Unité	15 000,0	15 000,0
180	Chemise de ville longues manches neuve pour homme	1	Unité	20 000,0	20 000,0
181	Chemise de ville courtes manches neuve pour homme	1	Unité	13 290,8	12 000,0
182	Chemise de ville longues manches friperie pour homme	1	Unité	6 649,4	7 000,0
183	Chemise de ville courtes manches friperie pour homme	1	Unité	5 646,2	8 485,3
184	Costume pour homme	1	Ensemble	200 000,0	200 000,0

PRIX A LA CONSOMMATION DES MENAGES DE KIRUNDO: MOIS DE FEVRIER 2023

Province Kirundo					
N°	Produits	Qté	Unité	janv.-23	févr.-23
185	Tee-shirts fripperie pour homme	1	Unité	5 313,3	5 916,1
186	Capitula (culotte) fripperie pour homme	1	Unité	6 619,5	7 268,5
187	Slip neuf Homme en coton avec ceinture élastique	1	Unité	4 000,0	4 000,0
188	Slip neuf Homme en coton sans ceinture	1	Unité	3 000,0	3 000,0
189	Singlet neuf pour homme	1	Unité	5 000,0	5 000,0
190	Singlet friperie pour homme	1	Unité	2 000,0	2 000,0
191	Chaussettes neuf pour homme	1	paire	2 000,0	2 000,0
192	Chaussettes friperie pour homme	1	paire	1 000,0	1 000,0
193	Jupe neuve pour femme	1	Unité	12 657,7	12 657,7
194	Jupe friperie pour femme	1	Unité	10 954,5	10 954,5
195	Robe neuve pour femme	1	Unité	48 274,5	50 000,0
196	Ensemble femme	1	Ensemble	70 000,0	70 000,0
197	Blouse importée neuf pour femme	1	Unité	8 000,0	8 000,0
198	Chemise friperie pour femme	1	Unité	5 000,0	5 000,0
199	Pantalon neuf pour femme	1	Unité	20 000,0	20 000,0
200	Pantalon friperie pour femme	1	Unité	10 000,0	10 000,0
201	Slip neuf en coton pour dame	1	Unité	3 000,0	3 000,0
202	Slip friperie en coton pour dame	1	Unité	2 289,4	2 000,0
203	Soutien gorge ordinaire neuf	1	Unité	3 000,0	3 000,0
204	Soutien gorge ordinaire friperie	1	Unité	2 000,0	2 000,0
205	Sous jupe	1	Unité	4 500,0	4 500,0
206	Collants neuf	1	Unité	20 000,0	20 000,0
207	Collants fripperie	1	Unité	18 004,7	18 004,7
208	Robe neuve pour un enfant de 5 ans	1	Unité	30 983,9	30 983,9
209	Robe fripperie pour un enfant de 5 ans	1	Unité	8 500,0	8 500,0
210	Culotte friperie pour enfant de 6 à 12 ans	1	Unité	3 000,0	3 000,0
211	Tricot fripperie pour enfant de 6 à 12 ans	1	Unité	2 000,0	2 000,0
212	Ensemble jupe et chemise pour fille de 6 à 12 ans	1	Ensemble	30 488,0	30 488,0
213	Ensemble culotte et chemise pour garçon de 6 à 12 ans	1	Ensemble	27 495,5	27 746,6
214	Tee-shirts fripperie pour enfant de 6 à 12 ans	1	Unité	1 000,0	1 000,0
215	Chemise friperie pour enfant de 6 à 12 ans	1	Unité	3 000,0	3 000,0
216	Pantalon friperie pour enfant de 6 à 12 ans	1	Unité	4 000,0	4 000,0
217	Jupe friperie pour enfant de 6 à 12 ans	1	Unité	3 000,0	3 000,0
218	Grenouillère friperie pour bébé de 0 à 2 ans	1	Unité	2 000,0	2 000,0
219	Slip neuf pour garçon de 6 à 12 ans	1	Unité	1 000,0	1 000,0
220	Slip neuf pour fille de 6 à 12 ans	1	Unité	1 000,0	1 000,0
221	Chaussettes friperie pour enfant de 6 à 12 ans	1	paire	1 000,0	1 000,0
222	Linges blanc en coton	12	Unité	30 000,0	30 000,0
223	Couverture importée pour bébé	1	Unité	35 000,0	35 000,0
224	Flanelle (Ikigoma)	1	Unité	5 313,3	5 313,3
225	Couvre-bébé ordinaire importé	1	Unité	25 000,0	25 000,0
226	Vêtements de sport pour homme, jogging	1	Ensemble	70 000,0	70 000,0
229	Ensemble Chemise et culotte/jupe kaki (7 à 9 ans)	1	Ensemble	9 654,9	9 486,8

PRIX A LA CONSOMMATION DES MENAGES DE KIRUNDO: MOIS DE FEVRIER 2023

Province Kirundo					
N°	Produits	Qté	Unité	janv.-23	févr.-23
230	Chemise blanche courte manche (7 à 9 ans)	1	Unité	8 653,5	8 485,3
232	Jupe bleu (7à 9 ans)	1	Unité	5 589,6	5 589,6
233	Chemise blanche courte manche (13 à 15ans)	1	Unité	8 944,3	8 000,0
234	Pantalon bleu (13 à 15 ans)	1	Unité	10 000,0	10 000,0
235	Ensemble Chemise blanche et pantalon bleu (13 à 15 ans)	1	Ensemble	15 000,0	15 000,0
236	Jupe bleu (13 à 15 ans)	1	Unité	6 000,0	6 000,0
237	Ensemble Chemise blanche et jupe bleu (13 à 15 ans)	1	Ensemble	10 000,0	10 000,0
0313 -Autres articles vestimentaires et accessoires d'habillem					
238	Cravates neufs en polyester	1	Unité	5 000,0	5 000,0
239	Ceinture neuf en similicuir	1	Unité	6 000,0	6 000,0
241	Fils à tricoter	1	Rouleau	2 000,0	2 000,0
242	Foulards de tête en nylon plissé pour femmes (Igitambara)	1	Unité	3 000,0	3 000,0
0314 -Confection, nettoyage, reparation et location d'habits					
243	Confection de chemise pour homme	1	service	10 000,0	10 000,0
244	Confection de costume pour homme	1	service	48 274,5	50 000,0
245	Réparation d'une chemise pour homme (col)	1	service	793,7	1 000,0
246	Confection ensemble pagne pour femme	1	service	17 213,0	17 213,0
247	Confection tenue locale pour femme (Igitenge)	1	service	793,7	1 000,0
248	Confection tenue locale pour femme(Imvutano)	1	service	2 000,0	2 000,0
249	Réparation d'une blouse (diminution ou augmentation)	1	service	1 587,4	2 000,0
250	Confection d'un costume garçon de 6 à 12 ans	1	service	30 000,0	30 000,0
251	Pressing de costume pour homme	1	service	5 000,0	5 000,0
252	Pressing de boubou pour femme	1	service	5 000,0	5 000,0
253	Pressing de voile (Imvutano)	1	service	5 000,0	5 000,0
254	Pressing de robe de cérémonie	1	service	4 892,4	4 892,4
255	Location de voile (imvutano)	1	Ensemble	4 151,0	4 151,0
256	Location d'une blouse pour voile	1	Unité	965,5	965,5
257	Location d'une robe de mariage	1	Unité	97 462,1	97 462,1
032 -Chaussures					
0321 -Chaussures diverses					
258	Chaussures synthétique homme (non cuir)	1	paire	22 494,4	22 494,4
259	Chaussures en cuir friperie pour Hommes	1	paire	29 317,9	29 317,9
260	Sandale neuf en similicuir pour homme	1	paire	12 881,7	12 881,7
261	Sandale d'occasion en cuir pour homme	1	paire	15 000,0	15 000,0
262	Sandaes en plastic (Yeboyabo) pour adulte	1	paire	4 000,0	4 000,0
263	Chaussures Ikambambiri	1	paire	4 827,4	4 827,4
264	Basket pour homme (friperie)	1	paire	30 000,0	30 000,0
265	Sandale neuf pour femme	1	paire	15 326,2	15 326,2
266	Sandale d'occasion pour femme occasion	1	paire	10 000,0	10 000,0

PRIX A LA CONSOMMATION DES MENAGES DE KIRUNDO: MOIS DE FEVRIER 2023

Province Kirundo					
N°	Produits	Qté	Unité	janv.-23	févr.-23
267	Chaussures de sortie en cuir fripperie pour femmes	1	paire	18 704,5	18 704,5
268	Chaussures de sortie neuf en similcuir pour femme	1	paire	12 000,0	12 000,0
269	Chaussures de sortie friperie en similcuir pour femme	1	paire	10 000,0	10 000,0
270	Chaussures synthétique neuf pour garçon de 6 à 12 ans	1	paire	7 268,5	7 268,5
271	Chaussures fripperie en cuir pour garçon de 6 à 12 ans	1	paire	14 325,7	14 325,7
272	Basket friperie pour enfant de 6 à 12 ans	1	paire	12 000,0	12 000,0
273	Chaussures neuf en similcuir pour fille 6 à 12 ans	1	paire	12 000,0	12 000,0
274	Chaussures friperie en cuir pour fille 6 à 12 ans	1	paire	12 324,5	12 324,5
0322 -Coordonnerie					
275	Renforcement de semelle+talon pour homme	1	service	0,0	0,0
276	Remplacement du semelle+talon pour homme	1	service	3 000,0	3 000,0
277	Renforcement de semelle pour femme	1	service	1 000,0	1 000,0
04 - LOGEMENT, EAU, ÉLECTRICITÉ, GAZ ET AUTRES COMBU					
041 -Loyers effectifs					
0411 -Loyers effectivement payés par les locataires					
278	Loyer d'un logement à 2 Pièces (chambre et salon) Catégorie 1	1	Mois	36 342,4	36 342,4
279	Loyer d'un logement à 2 pièces (chambre et salon) Catégorie 2	1	Mois	50 000,0	50 000,0
280	Loyer d'un logement à 2 pièces (chambre et salon) Catégorie 3	1	Mois	28 231,1	28 231,1
281	Loyer d'un logement à 2 pièces (chambre et salon) Catégorie 4	1	Mois	15 000,0	15 000,0
282	Loyer d'un logement à 2 pièces (chambre et salon) Catégorie 5	1	Mois	10 000,0	10 000,0
283	Loyer d'un logement à 3 Pièces (2 chambres et salon) Catégorie 1	1	Mois	60 000,0	60 000,0
284	Loyer d'un logement à 3 Pièces (2 chambres et salon) Catégorie 2	1	Mois	96 548,9	96 548,9
285	Loyer d'un logement à 3 Pièces (2 chambres et salon) Catégorie 3	1	Mois	56 462,2	56 462,2
286	Loyer d'un logement à 3 Pièces (2 chambres et salon) Catégorie 4	1	Mois	44 814,0	44 814,0
287	Loyer d'un logement 4 Pièces (3 chambres et salon): Catégorie 1	1	Mois	64 871,5	64 871,5
288	Loyer d'un logement 4 Pièces (3 chambres et salon): Catégorie 2	1	Mois	162 865,1	162 865,1
289	Loyer d'un logement 4 Pièces (3 chambres et salon): Catégorie 3	1	Mois	250 000,0	250 000,0
290	Loyer d'un logement 4 Pièces (3 chambres et salon): Catégorie 4	1	Mois	63 288,7	63 288,7
291	Loyer d'une Villa moderne	1	Mois	300 000,0	300 000,0

PRIX A LA CONSOMMATION DES MENAGES DE KIRUNDO: MOIS DE FEVRIER 2023

Province Kirundo					
N°	Produits	Qté	Unité	janv.-23	févr.-23
043 -Entretien et reparation des logements					
0431 -Matériaux pour travaux d'entretien et de réparation des					
292	Ciment local BUSECO	50	Kg	32 190,7	32 190,7
293	Ciment importé de la Tanzanie (SIMBA BORA)	50	Kg	41 000,0	39 663,8
295	Tôle ondulée locale	1	Unité	24 000,0	24 328,8
296	Tôle ondulée importé	1	Unité	25 000,0	25 000,0
297	Brique claustra	1	Unité	1 000,0	1 000,0
298	Brique cuite	1	Unité	35,0	35,0
299	Vitre	1	Unité	100 000,0	96 548,9
300	Carreaux	1	m2	67 453,7	65 000,0
301	Peintures à huile (BASCO)	4	Litre	32 000,0	30 652,4
302	Peinture à eau (BASCO)	4	Litre	22 000,0	20 000,0
303	Fer à béton	1	longueur	19 493,6	19 493,6
304	Planche en eucalyptus	1	Unité	4 217,2	4 217,2
305	Madrier en eucalyptus	1	Unité	4 217,2	4 217,2
307	Tuyau petite dimension 1/2	1	Rouleau	11 657,0	12 000,0
308	Robinet de ravabo	1	Unité	10 000,0	10 000,0
309	Robinet 1/2 (SANWA)	1	Unité	8 000,0	10 000,0
310	Mastic (Bois et fer)	1	Kg	9 654,9	9 740,0
311	Main d'œuvre pour petits travaux de maçonnerie (maçon)	1	Jour	8 000,0	8 000,0
312	Main d'œuvre pour petits travaux de maçonnerie (aide-maçon)	1	Jour	4 000,0	4 000,0
313	Main d'œuvre pour réparation courante de problème de plomberie (Remplacement de vanne)	1	service	3 000,0	3 000,0
314	Main d'œuvre pour renouvellement de peinture	1	Unité	3 000,0	3 000,0
315	Main d'œuvre pour réparation courante de panne d'électricité (remplacement d'une prise)	1	service	2 000,0	2 000,0
316	Main d'œuvre pour le remplacement d'une serrure	1	service	3 000,0	3 000,0
044 -Alimentation en eau et services divers lié au logement					
0441 -Alimentation en eau					
321	Eau achetée de 20 l	20	Litre	20,0	20,0
045 -Electricite, gaz et autres combustibles:				0,0	0,0
0453 -Combustibles					
333	Pétrole lampant chez le revendeur	1	Litre	7 000,0	7 000,0
334	Mazout chez le revendeur	1	Litre	3 000,0	3 000,0
335	Charbon de bois au détail	1	Kg	413,4	497,7
336	Charbon de bois (demi sac)	1	demi-sac	12 316,3	13 779,9
05 - MEUBLES, ARTICLES DE MÉNAGES ET ENTRETIEN COUR					
051 -Meubles , articles d'ameublement, tapis et autres revêtem					
0511 -Meubles et articles d'ameublements					
339	Chaise en bois eucalyptus	1	Unité	18 000,0	18 000,0
341	Salon en bois eucalyptus	1	Ensemble	350 000,0	350 000,0

PRIX A LA CONSOMMATION DES MENAGES DE KIRUNDO: MOIS DE FEVRIER 2023

Province Kirundo					
N°	Produits	Qté	Unité	janv.-23	févr.-23
342	Salle à manger en bois eucalyptus	1	Ensemble	180 000,0	180 000,0
343	Armoire/ dressoir en eucalyptus	1	Unité	500 000,0	500 000,0
344	Table en bois en eucalyptus	1	Unité	50 000,0	50 000,0
347	Matelas en mousse (Dodoma) 1.40 x 1.90 x 0.15 m	1	Unité	300 000,0	300 000,0
348	Matelas en mousse (Dodoma) 1.60 x 1.90 x 0.15 m	1	Unité	350 000,0	350 000,0
349	Lit simple 1.40 x 1.90 m modèle ordinaire en eucalyptus	1	Unité	150 000,0	150 000,0
350	Lit simple 1.60 x 1.90 m modèle ordinaire en eucalyptus	1	Unité	150 000,0	150 000,0
351	Armoire de chambre/ Garde robe	1	Unité	180 000,0	180 000,0
0512 -Tapis et autres revêtement de sol					
353	Revêtement de sol en Vinyle	1	mètre	9 000,0	9 000,0
354	Natte (ikirago)	1	Unité	3 741,7	3 741,7
052 -Articles de ménage en textiles					
0521 -Articles de ménage en textiles					
355	Draps de lit simple (1,60x2)	1	paire	64 807,4	64 807,4
356	Draps de lit double (1,80x2)	1	paire	70 000,0	70 000,0
357	Couverture pour adulte importé (150 x 190) cm (genre zamu)	1	Unité	15 000,0	15 000,0
358	Couvre lits neuf	1	Unité	70 000,0	70 000,0
359	Essuie-mains en coton (1.40 x 0.70) m importé (grandes dimensions)	1	Unité	18 000,0	18 000,0
360	Essuie-mains en mélange coton polystère (1.40 x 0.70) m importé (grandes dimensions)	1	Unité	11 958,3	11 958,3
361	Nappes de table (complet)	1	Ensemble	70 000,0	70 000,0
362	Serviette en tissu pour vaisselle	1	Unité	2 000,0	2 000,0
053 -Appareils électroménagers					
0531 -Appareil électroménager, ménager et réparation					
367	Cuisinière à charbon en argile	1	Unité	2 000,0	2 000,0
054 -Verrerie, vaisselle et ustensiles de ménage					
0541 - Verrerie, vaisselle et ustensiles de ménage					
370	Assiette creuse en faïence 25 cm	1	Unité	2 500,0	2 500,0
371	Assiette creuse en plastic 22 cm	1	Unité	1 000,0	1 000,0
372	Assiette creuse en métal 22 cm	1	Unité	2 500,0	2 500,0
373	Soupière/Bol avec couvercle 18 cm en métal importé	1	Unité	2 500,0	2 500,0
374	Soupière/Bol avec couvercle 18 cm en plastic	1	Unité	1 000,0	1 000,0
375	Cuillère à café	1	Unité	500,0	500,0
376	Cuillère à soupe	1	Unité	500,0	500,0
377	Louche	1	Unité	2 500,0	2 500,0
378	Couteaux pour ménage importé	1	Unité	2 000,0	2 000,0
379	Verre à boire coupe	1	Unité	4 308,9	4 000,0
380	Verre à boire droit	1	Unité	2 500,0	2 500,0
381	Gobelet en plastique (Mironko)	1	Unité	718,9	700,0
382	Fourchette	1	Unité	500,0	500,0

PRIX A LA CONSOMMATION DES MENAGES DE KIRUNDO: MOIS DE FEVRIER 2023

Province Kirundo					
N°	Produits	Qté	Unité	janv.-23	févr.-23
383	Tasse	1	Unité	3 000,0	3 000,0
384	Casserole de cuisine (Isafuriya) de 26 cm de diamètre	1	Unité	9 740,0	10 000,0
385	Poêle	1	Unité	13 103,7	15 000,0
386	Seau en plastic avec couvercle 20 l	1	Unité	15 000,0	14 576,8
387	Bassin (45 cm de diamètre) importé	1	Unité	3 500,0	3 500,0
388	Thermos 1l	1	Unité	13 958,9	14 128,3
389	Fers à repasser électrique	1	Unité	70 000,0	70 000,0
390	Fer à repasser non électrique	1	Unité	20 000,0	20 000,0
055 -Outillage et autre matériel pour la maison et le jardin					
0551 -Outillage, matériel et accessoires divers					
391	Piles torche Tiger	1	paire	1 468,7	2 400,0
392	Piles Torche panasonic	1	paire	1 088,5	1 088,5
394	Houe	1	Unité	15 000,0	15 000,0
395	Ampoule à incandescence	1	Unité	1 000,0	1 000,0
396	Ampoule économique (5 W)	1	Unité	3 177,7	2 892,6
397	Tube fluorescent	1	Unité	5 000,0	5 000,0
398	Prise	1	Unité	2 500,0	2 500,0
399	Coupe coupe	1	Unité	10 000,0	10 000,0
400	Hâche locale	1	Unité	10 000,0	10 000,0
401	Hâche importée	1	Unité	15 000,0	13 554,0
056 -Biens et services liés à l'entretien courant du foyer					
0561 -Articles de ménage non durables					
402	Savons de ménage GIFURANGUWO blanc	100	Gr	677,2	688,7
403	Savons en poudre non emballé blanc (puff)	1	Kg	4 573,1	5 000,0
404	Savons en poudre non emballé bleu (Toss)	1	Kg	6 284,1	7 651,7
405	Savons en poudre non emballé bleu (Type Géntal)	1	Kg	4 000,0	4 000,0
406	Savons de ménage liquide local pour la vaisselle	5	Litre	20 000,0	20 000,0
408	Briquet	1	Unité	500,0	500,0
409	Allumette importée	1	Boîte	100,0	100,0
410	Bougie locale	1	Unité	676,0	800,0
411	Bougie importée	1	Unité	400,0	400,0
412	Cirage liquide Crown	100	Millilitre(s)	2 500,0	2 500,0
413	Cirage solide LUDE	40	Gr	1 371,9	1 651,0
414	Cirage solide KIWI	32	Gr	3 634,2	3 634,2
415	Brosse pour chaussures	1	Unité	1 000,0	1 000,0
416	Râclette	1	Unité	3 780,0	3 500,0
417	Brosse pour entretien maison	1	Unité	2 500,0	2 500,0
418	Balai à tige en bois	1	Unité	3 680,4	3 636,1
419	Balais à tige de palmier	1	Unité	500,0	500,0
0562 -Services domestiques et services menagers					
420	Salaires d'un groom logé sur place	1	mois	12 164,4	12 164,4
421	Salaires d'une bonne logé sur place	1	mois	10 000,0	10 000,0
422	Salaires d'un gardien logé sur place	1	mois	18 171,2	18 171,2
423	Location des chaises en plastique	1	service	200,0	200,0
424	Location de paniers	1	service	300,0	300,0

PRIX A LA CONSOMMATION DES MENAGES DE KIRUNDO: MOIS DE FEVRIER 2023

Province Kirundo					
N°	Produits	Qté	Unité	janv.-23	févr.-23
06 - SANTE					
61-Produits, appareils et matériels médicaux					
0611 -Produits, appareils et matériels médicaux					
426	Acide acétylsalicylique comprimé 500mg	1	Comprimé	500,0	500,0
427	Albédazole	1	Comprimé	836,7	926,7
428	Métronidazole comprimé	1	Comprimé	2 039,4	2 039,4
429	Mébendazole	1	Comprimé	255,1	216,9
430	Prufene	1	Comprimé	6 333,3	6 333,3
431	Ibuprofène	1	Comprimé	758,4	738,4
432	Paracetamol	1	Comprimé	1 000,0	1 000,0
433	Efferalgan	1	Comprimé	4 793,7	4 895,7
434	Quinine:comprimé	1	Comprimé	6 979,6	6 989,1
435	Amoxiciline	1	Comprimé	1 000,0	1 000,0
436	Miconazole	1	Comprimé	2 000,0	2 000,0
437	Diclofénac	1	Comprimé	4 042,8	4 452,5
439	Drotavérine	1	Comprimé	1 084,6	1 084,6
440	Eau physiologique	1	Pièce	1 000,0	1 000,0
441	Compresse stérile 10x10 cm	1	Pièce	3 556,9	3 000,0
442	Sparadrap 5x7,5cm	1	Pièce	5 000,0	3 741,7
443	Sparadrap 5x5cm	1	Pièce	3 000,0	2 449,5
444	Alcool iodé	1	Pièce	2 789,0	3 000,0
445	Termomètre numérique	1	Pièce	8 100,0	9 859,0
446	Tensiomètre numérique	1	Pièce	75 000,0	75 000,0
447	Verre correcteurs	1	Pièce	20 000,0	20 000,0
062 -Services ambulatoires					
0621 -Services médicaux et dentaires					
448	Consultation Généraliste en milieu public	1	Service	3 500,0	3 500,0
452	Frais de pose des prothèses dentaires	1	Service	16 000,0	16 000,0
0623 -Services paramédicaux					
454	Examen de selle (Clinique publique)	1	Service	1 750,0	1 750,0
456	Examen de sang NFS (Clinique publique)	1	Service	6 500,0	6 500,0
458	Radiographie d'un thorax (Clinique publique)	1	Service	12 500,0	12 500,0
459	Echographie (hôpital public)	1	Service	10 000,0	10 000,0
462	Examen d'urine (Clinique publique)	1	Service	7 450,0	7 450,0
464	Service d'infirmier	1	Service	707,1	500,0
465	Etablissement d'une fiche(Clinique publique)	1	Service	1 000,0	1 000,0
0623 -Services hospitaliers					
467	Hospitalisation dans un hôpital public (salle commune)	1	Service	2 000,0	2 000,0
468	Hospitalisation dans une clinique public (chambre individuelle)	1	Service	10 000,0	10 000,0
07 - TRANSPORTS					
071 -Achat de véhicules					
0712 -Cycle et motocycle et vehicules a traction animale					
475	Vélo KINGA à bagage	1	Unité	200 000,0	200 000,0

PRIX A LA CONSOMMATION DES MENAGES DE KIRUNDO: MOIS DE FEVRIER 2023

Province Kirundo					
N°	Produits	Qté	Unité	janv.-23	févr.-23
072 -Dépenses d'utilisation des véhicules					
0721 -Pièces de rechange et accessoires					
480	Pneu YANA 750x16 JS 14 PLY	1	Unité	135 000,0	135 000,0
481	Pneu Yana 750x15 12 PLY	1	Unité	130 000,0	130 000,0
482	Pneu Michelin 155 R 13 MX	1	Unité	100 000,0	100 000,0
483	Pneu arrière pour cyclomoteur	1	Unité	58 284,8	55 000,0
484	Pneu pour vélo à bagage	1	Unité	24 986,7	24 746,2
485	Pneu arrière pour moto TVS	1	Unité	98 304,8	95 000,0
486	Chambre à air R14 (voiture)	1	Unité	22 978,3	22 000,0
487	Chambre à air pour vélo à bagage	1	Unité	6 500,0	6 500,0
488	Chambre à air pour moto TVS	1	Unité	7 000,0	6 829,2
489	Batterie YOKOHAMA pour automobile (voiture)	1	Unité	176 797,7	176 797,7
491	Batterie Varta 12 V 45 AH 210A	1	Unité	209 761,8	224 944,4
492	Batterie Varta 12 V 45 AH 210A	1	Unité	209 045,4	190 000,0
493	Bougie d'allumage pour automobile (voiture)	1	paquet	32 984,8	33 941,1
494	Plaquettes de freins (voiture)	1	paquet	20 976,2	20 976,2
0722 -Carburants et lubrifiants					
495	Essence	1	Litre	3 314,0	3 314,0
496	Gas-oil	1	Litre	3 514,0	3 514,0
497	Huile moteur pour véhicule Diesel	1	Litre	15 000,0	15 000,0
498	Huile moteur pour véhicule à essence	1	Litre	16 000,0	16 000,0
499	Huile de frein	1	Litre	14 000,0	14 000,0
0723 -Entretien et réparations de véhicules particuliers					
500	Lavage voiture	1	Service	2 289,4	2 289,4
501	Lavage d'une Jeep 4X4	1	Service	3 301,9	3 301,9
502	Collage de pneu automobile (un seul trou)	1	Service	3 000,0	3 000,0
503	Collage de pneu pour moto	1	Service	1 500,0	1 500,0
504	Vidange	1	Service	2 000,0	2 000,0
505	Remplacement de plaquettes de freins	1	Service	2 000,0	2 000,0
073 -Services de transport					
0732 -Transport routier de passagers					
513	Taxi-moto: petite course itinéraire libre	1	Service	1 000,0	1 000,0
514	Taxi - vélo: petite course itinéraire libre,	1	Service	200,0	200,0
516	Transport de passager de la province vers Bujumbura Mairie	1	Billet	13 500,0	13 500,0
0736 -Autres types de transports et services de transport					
526	Location de véhicule avec chauffeur voiture (TI)	1	Jour	40 000,0	40 000,0
527	Location de véhicule avec chauffeur jeep (PRADO)	1	Jour	40 000,0	40 000,0
09 - LOISIRS ET CULTURES					
091 -Matériel audiovisuel, photographique et de traitement de					
0911 -Appareils de réception, d'enregistrement et de reproduct					
580	Radio simple	1	Unité	27 386,1	27 386,1
581	SABUFA (Sonny)	1	Unité	162 480,8	164 924,2
582	Téléviseur SHARP en couleur 55 cm (21")	1	Unité	220 000,0	220 000,0

PRIX A LA CONSOMMATION DES MENAGES DE KIRUNDO: MOIS DE FEVRIER 2023

Province Kirundo					
N°	Produits	Qté	Unité	janv.-23	févr.-23
583	Téléviseur SONY en couleur 55 cm (21") i	1	Unité	220 000,0	220 000,0
584	Téléviseur JVC en couleur 55 cm (21")	1	Unité	220 000,0	220 000,0
585	Téléviseur numérique écran plat (32") "Samsung"	1	Unité	650 000,0	650 000,0
586	Antenne de télévision (Air Start)	1	Unité	32 403,7	35 000,0
587	Décodeur de chaine cryptée	1	Unité	89 442,7	80 000,0
588	Lecteur DVD	1	Unité	160 000,0	160 000,0
0913 -Matériel de traitement de l'information et supports d'enr					
589	Calculatrice scientifique CASIO	1	Unité	20 000,0	20 000,0
590	Calculatrice commerciale	1	Unité	2 000,0	2 000,0
598	Logiciel Anti-virus (Kaspersky)	1	Unité	30 000,0	30 000,0
599	Clé USB (flash disk 4 GB)	1	Unité	15 000,0	15 000,0
600	Carte Mémoire (2 GB)	1	Unité	15 000,0	15 000,0
093 -Autres articles et matériel de loisirs, de jardinage et anim					
0931 -Jeux et jouets, passe-temps et articles de sport et divers					
601	Voiture (jouet	1	Unité	5 000,0	4 000,0
602	Carte (Titanique)	1	Paquet	500,0	500,0
603	Ballon en plastique pour enfant	1	Unité	3 000,0	2 000,0
0933 -Produits pour jardins, plantes et fleurs, animaux de com					
604	Engrais chimique - NPK	1	Kg	2 000,0	2 000,0
605	Engrais chimique - Urée	1	Kg	2 000,0	2 000,0
606	Engrais chimique - DAP	1	Kg	2 000,0	2 000,0
607	Engrais chimique -Kcl	1	Kg	2 000,0	2 000,0
094 -Services récréatifs et culturels					
0941 -Services récréatifs et sportifs et services culturels					
611	Services de photographe (développement, tirage) série de 8 photos passeport	1	Photos	3 000,0	3 000,0
612	Services de photographe (développement, tirage) série de 2 photos carte postal en couleur	1	Photos	1 000,0	1 000,0
613	Album pour photo grand format 200 pauses,	1	Unité	25 000,0	25 000,0
614	Album pour photo petit format à 24 pauses;at	1	Unité	4 000,0	4 000,0
616	Droit d'entrée au Stade de football: Championat local (Pourtour)	1	Billet	500,0	500,0
618	Droit d'entrée dans une salle de vidéo des quartiers populaires	1	Billet	100,0	100,0
095 -Journaux, livres et articles de papeterie					
0954 -Papeterie et matériel de dessin et imprimes divers					
623	Cahier de 48 feuilles quadrillé	1	Unité	895,5	800,0
624	Cahier de 60 feuilles quadrillé	1	Unité	1 295,6	1 500,0
625	Cahier de 100 feuilles quadrillé	1	Unité	1 588,8	2 000,0
626	Stylos à bille	1	Unité	500,0	500,0
627	Registre quadrillé	1	Unité	6 245,0	6 295,2
628	Reliure avec carton simple	1	Unité	1 500,0	1 500,0
629	Reliure avec carton et transparent	1	Unité	1 500,0	1 500,0

PRIX A LA CONSOMMATION DES MENAGES DE KIRUNDO: MOIS DE FEVRIER 2023

Province Kirundo					
N°	Produits	Qté	Unité	janv.-23	févr.-23
630	Rame de papier double A	1	Paquet	17 537,3	19 327,7
631	Enveloppes sac A4	1	Unité	500,0	500,0
632	Enveloppes par avion petite dimension	1	Unité	100,0	100,0
633	Crayons HB	1	Unité	300,0	300,0
634	Late en plastic transparent	1	Unité	1 000,0	1 000,0
635	Boîte mathématique	1	Boîte	2 114,7	2 500,0
636	Boîte de couleur petit format	1	Boîte	2 236,1	2 500,0
10 - ENSEIGNEMENT					
101 -Enseignement pré-élémentaire et primaire					
1011 -Enseignement pré-élémentaire et primaire					
640	Frais de scolarité jardin d' enfants ou maternelle privée	1	Trimestre;	44 158,8	44 158,8
641	Frais de scolarité dans une école primaire privée	1	Trimestre;	49 598,4	49 598,4
102 -Enseignement secondaire					
1021 -Enseignement secondaire					
642	Frais de scolarité dans une école secondaire publique	1	Trimestre;	7 000,0	7 000,0
643	Frais de scolarité dans une école secondaire privée	1	Trimestre;	160 000,0	160 000,0
11 - RESTAURANTS ET HÔTELS					
111 -Services de restauration					
1111 -Restaurants, cafés et établissements similaires					
650	Petit-déjeuner hors ménage: (agatoke)	1	Service	1 500,0	1 500,0
651	Petit-déjeuner hors ménage (sandwich simple +thé noir)	1	Service	774,6	774,6
652	Petit-déjeuner hors ménage (sandwich simple +thé au lait)	1	Service	948,7	894,4
653	Lait frais au cafétariat	500	Millilitre(s)	1 000,0	1 000,0
654	Sandwich au cafétariat	100	Gr	354,0	361,5
655	Tasse de thé noir	1	Tasse(s)	368,0	368,0
656	Tasse de thé au lait	1	Tasse(s)	547,7	500,0
657	Omlettes nature (2 œufs)	1	Service	1 500,0	1 500,0
658	Repas (Haricot + Riz) dans un restaurant	1	Service	1 500,0	1 500,0
659	Repas (Haricot + Banane ou pomme de terre) dans un restaurant	1	Service	1 500,0	1 500,0
660	Repas (petit pois frais+ Banane ou pomme de terre) dans un restaurant	1	Service	2 000,0	2 000,0
661	Repas (Pâte+viande) dans un restaurant.	1	Service	2 236,1	2 376,2
662	Brochettes simple de viande de chèvre	1	Service	2 620,7	2 696,0
663	Brochettes de viande de chèvre accompagné	1	Service	3 556,9	3 511,6
664	Brochettes simple de viande de vache	1	Service	4 308,9	5 000,0
665	Brochettes de viande de vache accompagné	1	Service	4 641,6	5 000,0
666	Brochettes simple de poisson	1	Service	12 649,1	13 856,4
667	Brochettes accompagné de poisson	1	Service	13 856,4	13 856,4
668	Quart de poulet	1	Service	9 864,8	11 292,4
669	Ragoût	1	Service	8 962,8	9 864,8

PRIX A LA CONSOMMATION DES MENAGES DE KIRUNDO: MOIS DE FEVRIER 2023

Province Kirundo					
N°	Produits	Qté	Unité	janv.-23	févr.-23
670	Jaret	1	Service	7 315,8	7 315,8
671	Mchopo	1	Service	3 000,0	3 000,0
672	Bière Amstel Blonde 65 Cl dans un cabaret	65	Centilitre(s)	2 500,0	2 500,0
673	Bière Amstel Bock 33 Cl au cabaret	33	Centilitre(s)	2 100,0	2 100,0
674	Bière Primus 72 Cl au cabaret	72	Centilitre(s)	1 700,0	1 700,0
675	Bière Primus 50 Cl (AKABAJU) au cabaret	50	Centilitre(s)	1 612,5	1 651,3
676	Vin de banane INSONGO au cabaret	75	Centilitre(s)	1 000,0	1 000,0
677	Vin de banane RUGOMBO/URWARWA au cabaret	75	Centilitre(s)	500,0	500,0
678	Vin rouge au cabaret (Drosty 375 ml)	375	Centilitre(s)	15 000,0	15 000,0
679	Vin blanc martini blanc (1l) au cabaret	1	Litre	50 000,0	50 000,0
680	(whisky J&B au cabaret	1	Litre	97 979,6	97 979,6
681	Vin de messe au cabaret	75	Centilitre(s)	22 000,0	22 000,0
682	Heineken 65 cl au cabaret	65	Centilitre(s)	9 100,0	9 100,0
683	Heineken 33 cl au cabaret	33	Centilitre(s)	5 000,0	5 000,0
684	Bière NYONGERA 72 Cl dans cabaret	72	Centilitre(s)	1 400,0	1 300,0
685	Bière de sorgho	75	Centilitre(s)	664,9	664,9
686	Boissons gazeuse en bouteille en verre au cabaret (Fanta)	300	Millilitre(s)	1 144,7	1 224,7
112 -Services d'hébergement					
1121 -Hôtels et services d'hébergement					
688	Chambre dans un hôtel moyenne classe (lit simple)	1	Nuit(s)	21 213,2	21 213,2
689	Chambre dans un hôtel simple (sanitaire interne dans la chambre)	1	Nuit(s)	10 000,0	10 000,0
690	Chambre dans un hôtel simple (sanitaire externe de la chambre)	1	Nuit(s)	5 946,0	5 000,0
12 - BIENS ET SERVICES DIVERS					
121 -Soins corporels					
1211 -Salons de coiffure et instituts de soins et de beauté					
691	Coupe ordinaire pour homme, Avec tondeuse électrique	1	Service	594,6	594,6
692	Coupe ordinaire pour dame	1	Service	594,6	594,6
693	Coupe carré pour dame	1	Service	2 000,0	2 000,0
694	Coupe cheveux lisse pour dame	1	Service	1 000,0	1 000,0
695	Coiffure lisse simple et lavage	1	Service	2 000,0	2 000,0
696	Coiffure moderne et lavage	1	Service	10 000,0	10 000,0
697	Coiffure sans lavage	1	Service	1 500,0	1 500,0
698	Défrisage des cheveux (main d'œuvre seulement)	1	Service	3 931,1	4 000,0
699	Défrisage des cheveux (produit+main d'œuvre)	1	Service	5 065,8	5 457,0
700	Tresse natte	1	Service	10 000,0	10 000,0
701	Tresse mèches longues	1	Service	10 000,0	10 000,0
1213 -Autres appareils électriques ou non et articles pour soir					
702	Brosse à dent: White dent	1	Unité	1 500,0	1 500,0
703	Peigne à cheveux lisses en plastic	1	Unité	1 000,0	1 000,0
704	Peigne à cheveux naturels en plastic	1	Unité	707,1	707,1
705	Coupe à ongles	1	Unité	500,0	500,0
706	Lame de rasoir TATRA	1	Unité	200,0	200,0

PRIX A LA CONSOMMATION DES MENAGES DE KIRUNDO: MOIS DE FEVRIER 2023

Province Kirundo					
N°	Produits	Qté	Unité	janv.-23	févr.-23
707	Rasoir Bic	1	Unité	914,6	1 000,0
708	Pâte dentifrice Colgate (Herbal) 100ml	100	Millilitre(s)	4 641,6	5 000,0
709	Pâte dentifrice White dent 190g	190	Gr	3 500,0	3 500,0
710	Pâte dentifrice Signal 120ml	120	Millilitre(s)	5 000,0	5 000,0
711	Lait de toilette local COPAR (Citron 500ml)	500	Millilitre(s)	5 000,0	5 000,0
712	Lait de toilette importé (Revlon 600ml)	600	Millilitre(s)	12 000,0	15 000,0
713	Lait de toilette importé Vasélyne (100 ml)	100	Millilitre(s)	3 000,0	3 000,0
714	Movit (lait 260ml)	260	Millilitre(s)	3 153,5	3 846,2
715	Familial savonor	200	Gr	2 130,5	2 222,2
716	Shaza savonor	150	Gr	1 875,0	1 875,0
717	Orissa savonor	100	Gr	1 152,4	1 254,7
718	Savon de toilette GIV	80	Gr	1 500,0	1 500,0
719	Savon de toilette Impérial	200	Gr	3 000,0	3 000,0
721	Savon médicinal local Muganga	85	Gr	1 166,5	1 392,5
722	Dettol importé (savon)	100	Gr	2 320,8	2 364,4
724	Vernis simple 18ml	18	Millilitre(s)	1 430,1	1 430,1
725	Rouge à lèvres	8	Gr	1 693,9	1 693,9
726	Papier hygiénique de bonne qualité (blanc)	1	Rouleau	1 204,5	1 500,0
727	Papier hygiénique de moyenne qualité (rose)	1	Rouleau	1 204,5	1 500,0
728	Couches jetables Pamper's pour bébé de 3 a 6 kilos	1	Unité	500,0	500,0
729	Poudre compact (fond de teint 17 gr)	17	Gr	1 144,7	1 500,0
730	Poudre blanc vestline	100	Gr	1 310,4	2 000,0
731	Tampons hygiéniques (Cotex Feathers)	1	Paquet	2 620,7	3 000,0
123 -Effets personnels n.c.a					
<u>1231 -Autres appareils et articles pour soins corporels, bijoute</u>					
732	Boucles d'oreille (vis)	1	Pair(e)	3 000,0	3 000,0
<u>1232 -Autres effets personnels</u>					
735	Sacoche	1	Unité	35 000,0	35 000,0
736	Valise à roulette	1	Unité	60 659,4	60 659,4
737	Valise simple	1	Unité	30 000,0	30 000,0
738	Sac à dos	1	Unité	35 000,0	35 000,0
739	Parapluies droits	1	Unité	8 000,0	8 000,0
740	Parapluies pliants	1	Unité	8 000,0	8 000,0
741	Sac à main en similicuir	1	Unité	15 000,0	15 000,0
742	lunettes solaires pour femmes bas de gamme	1	Unité	5 000,0	5 000,0
743	lunettes solaires pour homme bas de gamme	1	Unité	3 000,0	3 000,0
744	Porte-monnaie en similicuir	1	Unité	2 000,0	2 000,0
745	Cercueils ordinaire pour adulte	1	Unité	50 000,0	50 000,0
746	Cercueils ordinaire pour enfants (0 - 5 ans)	1	Unité	30 000,0	30 000,0
127 -Autres services n.c.a					
<u>1271 -Autres services n.c.a.</u>					
752	Frais de moulin manioc	1	Service	100,0	100,0
753	Frais de moulin maïs	1	Service	100,0	100,0
755	Frais d'une attestation de nationalité	1	Service	1 000,0	1 000,0

PRIX A LA CONSOMMATION DES MENAGES DE KIRUNDO: MOIS DE FEVRIER 2023

Province Kirundo					
N°	Produits	Qté	Unité	janv.-23	févr.-23
756	Frais d'établissement d'un extrait de naissance	1	Service	1 000,0	1 000,0
757	Frais d'établissement d'un extait de mariage	1	Service	1 000,0	1 000,0
758	Frais d'établissement d'Extrait d'acte de décès	1	Service	1 000,0	1 000,0
759	Frais d'établissement d'une attestation d'état civil	1	Service	1 000,0	1 000,0
760	Frais d'établissemnt d'une attestation résidence	1	Service	2 000,0	2 000,0
761	Frais d'établissement d'une attestation d'identité complète	1	Service	1 000,0	1 000,0
765	Frais de délivrance de Carte Nationale d'Identité	1	Service	500,0	500,0
767	Frais de conservation de dépouille à la morgue	1	Service	10 000,0	10 000,0

PRIX A LA CONSOMMATION DES MENAGES DE MAKAMBA: MOIS DE FEVRIER 2023

Province Makamba					
N°	Produits	Qté	Unité	janv.-23	févr.-23
01 - ALIMENTATION ET BOISSONS NON ALCOOLISÉES					
011 -Produits alimentaires					
0111 - Pains et céréales					
1	Riz blanc local à grains longs	1	Kg	3 585,6	3 589,3
2	Riz blanc local à grains courts	1	Kg	3 261,7	3 214,8
3	Riz blanc long grains importé de la Tanzanie	1	Kg	4 388,4	4 242,6
5	Maïs à grains blanc local BIO	1	Kg	2 183,0	2 156,2
6	Maïs à grains blanc local HYBRIDE	1	Kg	2 196,0	2 182,1
7	Maïs en grains blanc importé	1	Kg	2 266,2	2 265,5
8	Sorgho rouge local non germé	1	Kg	2 483,0	2 572,8
9	Sorgho blanc local	1	Kg	2 491,5	2 561,9
10	Blé local	1	Kg	2 982,8	2 982,8
11	Eleusine local	1	Kg	2 500,0	2 661,0
12	Farine de maïs local	1	Kg	2 440,8	2 415,7
13	Farine de maïs blanche importé	1	Kg	3 491,6	3 474,7
16	Farine de sorgho non germé local	1	Kg	1 936,5	1 957,2
17	Macaroni importé	500	Gr	5 000,0	5 000,0
18	Spaghetti importé	500	Gr	3 324,7	2 796,7
19	Pain tomate local	300	Gr	1 449,4	1 461,1
20	Pain coupé simple local	300	Gr	1 449,3	1 461,1
21	Pain coupé double local	500	Gr	1 556,6	1 556,6
22	Pain non coupé local en forme de baguette (pain français)	150	Gr	384,2	384,2
23	Sandwich local	100	Gr	531,1	549,2
26	Beignets à base de farine de blé	50	Gr	281,3	343,9
27	Biscuits au chocolat importés	90	Gr	948,7	1 000,0
28	Petit cake emballé local	50	Gr	329,9	373,3
29	Pain plat (Chapati) local	50	Gr	219,9	249,4
0112 - Viandes					
30	Viande de boeuf avec os	1	Kg	8 935,9	8 926,8
31	Viande de bœuf sans os	1	Kg	9 869,2	9 850,6
32	Tripes de bœuf	1	Kg	9 426,2	9 850,6
34	Viande de chèvre	1	Kg	11 465,3	11 292,4
35	Viande de porc sans os	1	Kg	8 000,0	8 105,4
36	Viande de porc avec os	1	Kg	7 651,7	7 766,1
37	Poulet local sur pied	1	Kg	10 963,5	11 476,0
0113 -Poissons et Fruits de mer					
43	Ndagala frais	1	Kg	8 905,7	14 639,9
44	Mukeke frais	1	Kg	26 265,8	8 613,7
49	Ndagala sec local	1	Kg	35 379,1	35 394,6
50	Ndagala sec importé	1	Kg	12 821,4	9 857,2
51	Mukeke sec et fumé	1	Kg	22 254,0	20 658,2
53	Sardine à tomate	155	Gr	1 640,7	1 768,0
54	Sardine à huile	25	Gr	2 564,3	2 823,1
0114 -Lait, fromage et œuf					
55	Lait frais de vache local (Imfyufyu)	1	Litre	1 600,0	1 600,0
57	Lait frais en paquet Hiland importé	500	Millilitre(s)	2 000,0	2 000,0
59	Lait en poudre NIDO 400 gr	400	Gr	24 188,3	23 974,3
60	Lait en poudre SUPALAIT 400 gr	400	Gr	15 582,9	17 660,6
62	Yaourt naturel en pot en plastic	150	Gr	493,0	486,0

PRIX A LA CONSOMMATION DES MENAGES DE MAKAMBA: MOIS DE FEVRIER 2023

Province Makamba					
N°	Produits	Qté	Unité	janv.-23	févr.-23
65	Œuf local	1	Unité	568,1	551,6
	0115 -Huiles et graisses				
68	Huile de palme local non raffiné	1	Litre	4 400,0	4 800,0
69	Huile de coton GOLDEN	5	Litre	49 168,2	44 561,6
70	Huile COOKI (SAVONOR)	5	Litre	34 341,4	37 723,0
72	Margarine blue band Importé en pot en plastic	250	Gr	3 789,3	3 956,3
73	Huile d'olive importé	1	Litre	34 376,4	36 469,2
74	Huile de tournesol local	5	Litre	57 445,6	49 577,2
75	Huile de tournesol importé	5	Litre	61 479,4	54 083,3
	0116 - Fruits				
77	Avocats local	1	Kg	683,7	842,7
78	Bananes mûres longues local	1	Kg	916,5	971,1
79	Bananes mûres courtes local	1	Kg	1 287,2	1 293,4
80	Ananas local	1	Kg	581,3	631,2
81	Oranges local	1	Kg	1 792,0	1 409,3
82	Citron local	1	Kg	2 472,4	1 044,2
83	Mandarines local	1	Kg	3 678,4	3 610,5
84	Papayes local	1	Kg	894,7	931,1
85	Fruits de la passion (amabungo) local	1	Kg	2 199,4	1 878,9
86	Prunes de Japon (amatunda) local	1	Kg	2 863,2	2 192,1
87	Mangues ordinaire local (indundi)	1	Kg	480,1	544,1
88	Mangues greffé local	1	Kg	1 020,3	1 305,2
	0117 -Légumes				
89	Oignons blanc local	1	Kg	2 703,2	2 789,0
90	Oignons rouge local	1	Kg	2 038,4	1 690,5
91	Tomates fraîches local	1	Kg	1 885,0	1 803,5
92	Conserves de Tomate (salsa) importé	70	Gr	1 000,0	1 046,6
93	Petites aubergines (Intore) local	1	Kg	851,0	844,9
95	Petit pois vert local	1	Kg	5 916,1	2 590,0
97	Poivron vert local	1	Kg	2 557,6	1 242,6
98	Ails frais local (non décortiqués)	1	Kg	9 649,8	7 330,5
99	Carottes local	1	Kg	1 543,6	1 250,1
100	Choux vert local	1	Kg	528,4	435,2
101	Feuilles de manioc	1	Kg	606,8	576,3
102	Lengalenga	1	Kg	765,3	798,7
103	Poirreaux local	1	Kg	2 692,9	2 125,1
104	Epinard local	1	Kg	693,4	853,7
105	Feuilles de haricot (umukubi)	1	Kg	764,9	1 014,8
107	Arrachides décortiqués local	1	Kg	6 687,6	6 982,6
108	Arrachides grillés local	100	g	887,5	900,4
109	Farine d'arachide locale	1	Kg	7 488,9	7 704,4
110	Haricot sec de couleur blanche	1	Kg	3 576,2	3 582,0
111	Haricot sec de couleur jaune	1	Kg	3 800,3	3 742,4
112	Haricot sec de couleur rouge	1	Kg	3 243,9	3 281,4
113	Haricot sec graines mélangés	1	Kg	3 007,3	3 082,0
114	Petit pois sec local	1	Kg	5 425,0	5 983,1
116	Pomme de terre de couleur mauve	1	Kg	1 306,3	1 002,0
117	Pomme de terre local couleur jaune (genre Ruhengeri)	1	Kg	1 301,8	1 065,7
118	Pomme de terre Ruhengeri	1	Kg	1 500,0	1 249,0

PRIX A LA CONSOMMATION DES MENAGES DE MAKAMBA: MOIS DE FEVRIER 2023

Province Makamba					
N°	Produits	Qté	Unité	janv.-23	févr.-23
119	Patate douce local	1	Kg	1 213,4	1 168,9
120	Banane douce (igisahira)	1	Kg	841,1	950,1
121	Colocase (ay'i Kizungu)	1	Kg	1 262,9	1 350,5
122	Manioc frais en tubercule	1	Kg	859,7	947,6
125	Farine de manioc sec IKIVUNDE	1	Kg	2 697,0	2 915,3
126	Farine de manioc sec INYANGE	1	Kg	1 719,8	1 839,6
127	Ubuswage	1	Kg	1 244,9	1 249,8
0118 -Sucre, confiture, miel, chocolat et confiserie					
129	Sucre blanc cristallisé local (SOSUMO)	1	Kg	2 500,0	2 860,7
131	Miel local	1	Kg	11 489,1	10 954,5
133	Bonbon	1	Unité	50,0	50,0
0119 -Produits alimentaires n.c.a					
134	Sel de cuisine non emballé(non fin).	1	Kg	1 200,0	1 200,0
135	Sel de table emballé	600	Gr	5 432,6	5 967,9
136	Mayonnaise importé	470	Gr	11 430,8	9 017,9
137	Cube (maggi, jumbo, etc.)	4	Gr	207,6	200,0
138	Piment rouge frais (Mbuzi) local	1	Kg	5 523,2	5 563,5
139	Céleri local	1	Kg	3 394,9	4 207,5
140	Pilipili liquide local	340	Gr	1 800,0	1 800,0
141	Farine pour Bébé importé(Cérélac)	400	Gr	17 492,9	17 831,8
142	Lait en poudre pour bébé Guigoz	400	Gr	25 000,0	20 000,0
143	Lait en poudre pour bébé (NAN) (0 à 6 mois)	400	Gr	25 000,0	27 386,1
012 -Boissons non alcoolisées					
0121 -Cafe, the et cacao					
144	Café en paquet local	250	Gr	6 475,1	6 729,5
145	Café soluble instantané en boîte (NESCAFE)	250	Gr	37 224,2	34 641,0
146	Thé en paquet	200	Gr	1 831,7	1 876,3
0122 -Eaux minérales, boissons rafraichissantes, jus de fruit					
147	Jus d'orange en carton	1	Litre	5 000,0	5 000,0
148	Jus de fruits en carton (cocktail)	1	Litre	5 000,0	5 000,0
149	Sirop de maracoudja Akezamutima	65	Centilitre(s)	5 000,0	5 000,0
150	Boisson gazeuse en bouteille en verre (coca cola, sprite, orange, citron)	30	Centilitre(s)	1 079,2	1 079,2
151	Eau minérale(1,5l) Kinju local	1,5	Litre	1 795,5	1 732,1
152	Eau minérale (500 ml) Kinju local	500	Millilitre(s)	818,9	814,1
153	Eau minérale gazeuse Aquavie (650ml) local	650	Millilitre(s)	1 000,0	1 000,0
02 - BOISSONS ALCOOLISÉES, TABAC ET STUPÉFIANT					
021 -Boissons alcoolisées					
0211 -Spiritueux					
154	Whisky J&B importé	1	Litre	55 000,0	55 000,0
0212 -Vin et boissons fermentées					
156	Vin de banane (isongo)	75	Centilitre(s)	1 500,0	1 200,0
157	Vin de banane Urugombo/Urwarwa	75	Centilitre(s)	600,0	600,0
158	Vin rouge Drosdy importé en bouteille en verre	375	Millilitre(s)	17 500,0	17 500,0
159	Vin de messe importé	75	Centilitre(s)	47 000,0	47 000,0
160	Vin blanc Martini importé	75	Centilitre(s)	47 000,0	47 000,0

PRIX A LA CONSOMMATION DES MENAGES DE MAKAMBA: MOIS DE FEVRIER 2023

Province Makamba					
N°	Produits	Qté	Unité	janv.-23	févr.-23
0213 -Biere					
161	Amstel blonde(65cl) local	65	Centilitre(s)	2 738,6	2 719,2
163	Primus(72cl) local	72	Centilitre(s)	2 061,6	1 941,6
164	Heineken (65cl) importé	65	Centilitre(s)	8 450,0	8 450,0
165	Heineken (33cl) importé	33	Centilitre(s)	5 500,0	5 500,0
022 -Tabacs					
0221 -Tabacs					
167	Supermatch local	1	cigarettes	114,5	150,0
168	Yes local	1	cigarettes	141,2	150,0
169	Feuilles de tabac (turumbombeke)	100	Gr	1 281,5	1 281,5
03 - ARTICLES D'HABILLEMENT ET CHAUSSURES					
031 -Articles d'habillement					
0311 -Tissus d'habillement					
170	Popeline (1ère qualité)	1	mètre	2 738,6	2 738,6
171	Tissus pour costume	1	mètre	14 660,9	14 483,2
172	Tissus pour uniforme scolaire	1	mètre	13 000,0	13 000,0
173	Ikanga	4,5	yards	15 000,0	15 000,0
174	Igitenge Demi hollandais	6	yards	48 000,0	48 989,8
175	Igitenge AFRITEX	6	yards	28 459,7	26 020,7
177	Voile en nylon importé (Imvutano)	1	Ensemble	81 633,1	82 691,7
0312 -Vetements					
178	Pantalon neuf importé pour homme	1	Unité	25 310,2	25 010,5
179	Pantalon friperie importé pour homme	1	Unité	14 301,3	15 000,0
180	Chemise de ville longues manches neuve pour homme	1	Unité	24 797,2	25 356,5
181	Chemise de ville courtes manches neuve pour homme	1	Unité	25 235,4	25 475,0
182	Chemise de ville longues manches friperie pour homme	1	Unité	7 855,5	8 097,3
183	Chemise de ville courtes manches friperie pour homme	1	Unité	7 597,6	7 729,8
184	Costume pour homme	1	Ensemble	177 482,4	177 482,4
185	Tee-shirts friperie pour homme	1	Unité	4 335,2	4 781,8
186	Capitula (culotte) friperie pour homme	1	Unité	9 028,8	9 168,9
187	Slip neuf Homme en coton avec ceinture élastique	1	Unité	3 109,8	2 592,8
188	Slip neuf Homme en coton sans ceinture	1	Unité	3 453,8	3 322,7
189	Singlet neuf pour homme	1	Unité	4 316,8	4 146,0
190	Singlet friperie pour homme	1	Unité	2 500,0	2 320,8
191	Chaussettes neuf pour homme	1	paire	2 006,6	2 247,6
192	Chaussettes friperie pour homme	1	paire	2 154,4	2 075,8
193	Jupe neuve pour femme	1	Unité	28 416,2	27 875,0
194	Jupe friperie pour femme	1	Unité	7 646,7	7 110,9
195	Robe neuve pour femme	1	Unité	39 846,5	44 968,3
196	Ensemble femme	1	Ensemble	51 425,6	69 069,6
197	Blouse importée neuf pour femme	1	Unité	18 211,2	18 345,5
198	Chemise friperie pour femme	1	Unité	6 524,1	5 487,3
201	Slip neuf en coton pour dame	1	Unité	3 908,2	3 644,7
202	Slip friperie en coton pour dame	1	Unité	2 638,6	2 320,8

PRIX A LA CONSOMMATION DES MENAGES DE MAKAMBA: MOIS DE FEVRIER 2023

Province Makamba					
N°	Produits	Qté	Unité	janv.-23	févr.-23
203	Soutien gorge ordinaire neuf	1	Unité	3 869,3	3 438,8
204	Soutien gorge ordinaire friperie	1	Unité	2 592,8	2 500,0
205	Sous jupe	1	Unité	4 567,5	4 000,0
206	Collants neuf	1	Unité	11 686,9	7 306,1
207	Collants friperie	1	Unité	4 578,7	3 721,8
208	Robe neuve pour un enfant de 5 ans	1	Unité	35 787,7	30 000,0
209	Robe friperie pour un enfant de 5 ans	1	Unité	11 291,6	12 708,1
210	Culotte friperie pour enfant de 6 à 12 ans	1	Unité	5 978,5	5 325,2
211	Tricot friperie pour enfant de 6 à 12 ans	1	Unité	6 127,3	5 457,0
212	Ensemble jupe et chemise pour fille de 6 à 12 ans	1	Ensemble	33 607,9	30 000,0
213	Ensemble culotte et chemise pour garçon de 6 à 12 ans	1	Ensemble	31 074,5	30 000,0
214	Tee-shirts friperie pour enfant de 6 à 12 ans	1	Unité	4 183,3	3 904,6
215	Chemise friperie pour enfant de 6 à 12 ans	1	Unité	4 415,5	4 183,3
216	Pantalon friperie pour enfant de 6 à 12 ans	1	Unité	6 968,1	6 511,6
217	Jupe friperie pour enfant de 6 à 12 ans	1	Unité	6 122,1	5 226,5
218	Grenouillère friperie pour bébé de 0 à 2 ans	1	Unité	1 732,1	1 732,1
219	Slip neuf pour garçon de 6 à 12 ans	1	Unité	1 785,5	1 200,0
220	Slip neuf pour fille de 6 à 12 ans	1	Unité	1 785,5	1 200,0
221	Chaussettes friperie pour enfant de 6 à 12 ans	1	paire	1 360,8	1 239,7
222	Linges blanc en coton	12	Unité	40 249,2	36 000,0
223	Couverture importée pour bébé	1	Unité	29 160,0	#N/A
224	Flanelle (Ikigoma)	1	Unité	9 982,8	8 830,1
225	Couvre-bébé ordinaire importé	1	Unité	19 593,7	16 831,7
226	Vêtements de sport pour homme, jogging	1	Ensemble	70 000,0	60 000,0
227	Vêtements de sport neuf pour homme, shorts et tricot	1	Ensemble	17 093,5	17 093,5
229	Ensemble Chemise et culotte/jupe kaki (7 à 9 ans)	1	Ensemble	8 500,0	8 122,2
230	Chemise blanche courte manche (7 à 9 ans)	1	Unité	5 000,0	4 959,3
231	Culotte bleu (7 à 9 ans)	1	Unité	7 000,0	7 000,0
232	Jupe bleu (7 à 9 ans)	1	Unité	7 737,3	7 008,3
233	Chemise blanche courte manche (13 à 15ans)	1	Unité	6 000,0	5 991,6
234	Pantalon bleu (13 à 15 ans)	1	Unité	12 000,0	11 174,5
235	Ensemble Chemise blanche et pantalon bleu (13 à 15 ans)	1	Ensemble	18 000,0	17 275,0
236	Jupe bleu (13 à 15 ans)	1	Unité	8 500,0	8 019,2
237	Ensemble Chemise blanche et jupe bleu (13 à 15 ans)	1	Ensemble	14 623,4	14 598,6
0313 -Autres articles vestimentaires et accessoires d'habillement					
238	Cravates neufs en polyester	1	Unité	5 714,5	5 550,5
239	Ceinture neuf en similicuir	1	Unité	8 721,7	7 320,0
241	Fils à tricoter	1	Rouleau	2 645,8	2 645,8

PRIX A LA CONSOMMATION DES MENAGES DE MAKAMBA: MOIS DE FEVRIER 2023

Province Makamba					
N°	Produits	Qté	Unité	janv.-23	févr.-23
242	Foulards de tête en nylon plissé pour femmes (Igitambara)	1	Unité	4 836,4	4 000,0
	0314 -Confection, nettoyage, réparation et location d'habits				
243	Confection de chemise pour homme	1	service	11 156,0	12 098,4
244	Confection de costume pour homme	1	service	50 000,0	50 000,0
245	Réparation d'une chemise pour homme (col)	1	service	1 551,8	1 292,0
246	Confection ensemble pagne pour femme	1	service	17 976,8	17 697,2
247	Confection tenue locale pour femme (Igitenge)	1	service	1 797,7	1 908,1
248	Confection tenue locale pour femme(Imvutano)	1	service	3 000,0	3 000,0
249	Réparation d'une blouse (diminution ou augmentation)	1	service	1 431,0	1 292,0
250	Confection d'un costume garçon de 6 à 12 ans	1	service	33 200,5	33 200,5
251	Pressing de costume pour homme	1	service	4 308,9	4 308,9
253	Pressing de voile (Imvutano)	1	service	5 000,0	5 000,0
254	Pressing de robe de cérémonie	1	service	10 000,0	10 000,0
255	Location de voile (imvutano)	1	Ensemble	3 633,4	3 471,4
256	Location d'une blouse pour voile	1	Unité	1 319,5	1 319,5
257	Location d'une robe de mariage	1	Unité	101 371,5	101 448,6
	032 -Chaussures				
	0321 -Chaussures diverses				
258	Chaussures synthétique homme (non cuir)	1	paire	46 992,9	38 160,7
259	Chaussures en cuir friperie pour Hommes	1	paire	45 216,0	43 378,9
260	Sandale neuf en similicuir pour homme	1	paire	38 662,6	41 952,0
261	Sandale d'occasion en cuir pour homme	1	paire	25 000,0	25 000,0
262	Sandales en plastic (Yeboyabo) pour adulte	1	paire	4 488,8	4 743,4
263	Chaussures Ikambambiri	1	paire	5 246,2	5 438,8
264	Basket pour homme (friperie)	1	paire	31 463,5	32 074,7
265	Sandale neuf pour femme	1	paire	22 133,6	20 000,0
266	Sandale d'occasion pour femme occasion	1	paire	20 000,0	20 000,0
267	Chaussures de sortie en cuir friperie pour femmes	1	paire	15 000,0	20 000,0
268	Chaussures de sortie neuf en similicuir pour femme	1	paire	27 019,2	25 755,1
269	Chaussures de sortie friperie en similicuir pour femme	1	paire	15 000,0	15 000,0
270	Chaussures synthétique neuf pour garçon de 6 à 12 ans	1	paire	21 092,2	23 484,5
272	Basket friperie pour enfant de 6 à 12 ans	1	paire	18 178,4	18 247,9
273	Chaussures neuf en similicuir pour fille 6 à 12 ans	1	paire	21 187,3	23 300,4
274	Chaussures friperie en cuir pour fille 6 à 12 ans	1	paire	15 326,2	13 416,4
	0322 -Coordonnerie				
275	Renforcement de semelle+talon pour homme	1	service	2 674,0	2 330,5

PRIX A LA CONSOMMATION DES MENAGES DE MAKAMBA: MOIS DE FEVRIER 2023

Province Makamba					
N°	Produits	Qté	Unité	janv.-23	févr.-23
276	Remplacement du semelle+talon pour homme	1	service	2 937,4	2 942,3
277	Renforcement de semelle pour femme	1	service	2 750,8	2 458,7
04 - LOGEMENT, EAU, ÉLECTRICITÉ, GAZ ET AUTRES COM					
041 -Loyers effectifs					
0411 -Loyers effectivement payés par les locataires					
278	Loyer d'un logement à 2 Pièces (chambre et salon) Catégorie 1	1	Mois	20 000,0	20 000,0
282	Loyer d'un logement à 2 pièces (chambre et salon) Catégorie 5	1	Mois	10 000,0	10 000,0
283	Loyer d'un logement à 3 Pièces (2 chambres et salon) Catégorie 1	1	Mois	40 000,0	40 000,0
286	Loyer d'un logement à 3 Pièces (2 chambres et salon) Catégorie 4	1	Mois	20 000,0	20 000,0
287	Loyer d'un logement 4 Pièces (3 chambres et salon): Catégorie 1	1	Mois	49 832,8	49 832,8
288	Loyer d'un logement 4 Pièces (3 chambres et salon): Catégorie 2	1	Mois	80 000,0	80 000,0
289	Loyer d'un logement 4 Pièces (3 chambres et salon): Catégorie 3	1	Mois	60 000,0	60 000,0
291	Loyer d'une Villa moderne	1	Mois	150 000,0	150 000,0
043 -Entretien et reparation des logements					
0431 -Matériaux pour travaux d'entretien et de réparation de					
292	Ciment local BUSECO	50	Kg	38 000,0	37 000,0
293	Ciment importé de la Tanzanie (SIMBA BORA)	50	Kg	43 422,6	42 784,2
294	Sable	1	Brouette	750,0	750,0
296	Tôle ondulée importé	1	Unité	27 091,8	27 899,3
297	Brique claustra	1	Unité	1 000,0	1 000,0
298	Brique cuite	1	Unité	53,3	53,3
299	Vitre	1	Unité	97 858,6	83 494,7
300	Carreaux	1	m2	40 000,0	40 000,0
301	Peintures à huile (BASCO)	4	Litre	34 396,5	34 396,5
302	Peinture à eau (BASCO)	4	Litre	24 722,9	22 661,7
303	Fer à béton	1	longueur	23 399,1	23 599,2
304	Planche en eucalyptus	1	Unité	7 245,7	7 245,7
305	Madrier en eucalyptus	1	Unité	6 708,2	6 708,2
307	Tuyau petite dimension 1/2	1	Rouleau	14 119,5	12 000,0
308	Robinet de ravabo	1	Unité	10 466,4	9 898,5
309	Robinet 1/2 (SANWA)	1	Unité	10 194,3	11 167,3
310	Mastic (Bois et fer)	1	Kg	8 279,7	8 521,7
311	Main d'œuvre pour petits travaux de maçonnerie (maçon)	1	Jour	12 000,0	12 000,0
312	Main d'œuvre pour petits travaux de maçonnerie (aide-maçon)	1	Jour	6 000,0	6 000,0
313	Main d'œuvre pour réparation courante de problème de plomberie (Remplacement de vanne)	1	service	5 000,0	5 000,0

PRIX A LA CONSOMMATION DES MENAGES DE MAKAMBA: MOIS DE FEVRIER 2023

Province Makamba					
N°	Produits	Qté	Unité	janv.-23	févr.-23
314	Main d'œuvre pour renouvellement de peinture	1	Unité	12 688,5	12 688,5
315	Main d'œuvre pour réparation courante de panne d'électricité (remplacement d'une prise)	1	service	2 000,0	2 000,0
316	Main d'œuvre pour le remplacement d'une serrure	1	service	3 000,0	3 000,0
045 -Electricite, gaz et autres combustibles					
0452 -Gaz					
330	Achat du gaz de 20 kg	20	Kg	160 000,0	160 000,0
331	Achat du gaz de 12,5 kg	12,5	Kg	86 400,0	86 400,0
0453 -Combustibles					
333	Pétrole lampant chez le revendeur	1	Litre	8 000,0	#N/A
334	Mazout chez le revendeur	1	Litre	3 000,0	3 000,0
335	Charbon de bois au détail	1	Kg	592,6	600,0
336	Charbon de bois (demi sac)	1	demi-sac	17 410,9	17 245,8
337	Bois de chauffage	5	Kg	1 414,6	1 414,6
05 - MEUBLES, ARTICLES DE MÉNAGES ET ENTRETIEN CO					
051 -Meubles , articles d'ameublement, tapis et autres revête					
0511 -Meubles et articles d'ameublements					
339	Chaise en bois eucalyptus	1	Unité	21 784,4	21 981,6
340	Salon (Canapés, Divans) en Velour	1	Ensemble	1 200 000,0	1 200 000,0
341	Salon en bois eucalyptus	1	Ensemble	423 453,7	433 631,1
342	Salle à manger en bois eucalyptus	1	Ensemble	201 633,0	200 000,0
343	Armoire/ dressoir en eucalyptus	1	Unité	519 857,5	519 857,5
344	Table en bois en eucalyptus	1	Unité	52 440,4	52 440,4
347	Matelas en mousse (Dodoma) 1.40 x 1.90 x 0.15 m	1	Unité	278 741,5	279 598,9
348	Matelas en mousse (Dodoma) 1.60 x 1.90 x 0.15 m	1	Unité	306 221,8	298 993,3
349	Lit simple 1.40 x 1.90 m modèle ordinaire en eucalyptus	1	Unité	157 861,5	161 414,1
350	Lit simple 1.60 x 1.90 m modèle ordinaire en eucalyptus	1	Unité	171 346,9	174 161,7
351	Armoire de chambre/ Garde robe	1	Unité	249 184,3	255 347,8
0512 -Tapis et autres revêtement de sol					
353	Revêtement de sol en Vinyle	1	mètre	12 000,0	12 000,0
354	Natte (ikirago)	1	Unité	5 828,5	5 828,5
052 -Articles de ménage en textiles					
0521 -Articles de ménage en textiles					
355	Draps de lit simple (1,60x2)	1	paire	66 876,2	68 131,7
356	Draps de lit double (1,80x2)	1	paire	79 774,4	83 094,9
357	Couverture pour adulte importé (150 x 190) cm (genre zamu)	1	Unité	26 051,7	18 612,1
358	Couvre lits neuf	1	Unité	72 376,2	86 042,5
359	Essuie-mains en coton (1.40 x 0.70) m importé (grandes dimensions)	1	Unité	21 253,2	30 983,9

PRIX A LA CONSOMMATION DES MENAGES DE MAKAMBA: MOIS DE FEVRIER 2023

Province Makamba					
N°	Produits	Qté	Unité	janv.-23	févr.-23
360	Essuie-mains en mélange coton polystère (1.40 x 0.70) m importé (grandes dimensions)	1	Unité	35 000,0	38 258,6
361	Nappes de table (complet)	1	Ensemble	120 000,0	106 770,8
362	Serviette en tissu pour vaisselle	1	Unité	5 000,0	4 000,0
053 -Appareils électroménagers					
0531 -Appareil électroménager, ménager et réparation					
367	Cuisinière à charbon en argile	1	Unité	2 557,3	2 557,3
368	Cafetières électriques	1	Unité	45 000,0	45 000,0
369	Ventilateur sur pied	1	Unité	85 000,0	85 000,0
054 -Verrerie, vaisselle et ustensiles de menage					
0541 - Verrerie, vaisselle et ustensiles de menage					
370	Assiette creuse en faïence 25 cm	1	Unité	3 973,8	4 728,7
371	Assiette creuse en plastic 22 cm	1	Unité	2 329,3	2 378,4
372	Assiette creuse en métal 22 cm	1	Unité	3 297,8	2 500,0
373	Soupière/Bol avec couvercle 18 cm en métal importé	1	Unité	4 183,3	4 229,5
374	Soupière/Bol avec couvercle 18 cm en plastic	1	Unité	2 804,0	2 121,3
375	Cuillère à café	1	Unité	798,5	594,6
376	Cuillère à soupe	1	Unité	774,6	594,6
377	Louche	1	Unité	1 559,3	1 988,2
378	Couteaux pour ménage importé	1	Unité	1 389,6	1 681,8
379	Verre à boire coupe	1	Unité	3 912,0	4 000,0
380	Verre à boire droit	1	Unité	3 659,3	3 408,7
381	Gobelet en plastique (Mironko)	1	Unité	896,8	857,3
382	Fourchette	1	Unité	848,5	523,3
383	Tasse	1	Unité	3 107,4	3 043,0
384	Casserole de cuisine (Isafuriya) de 26 cm de diamètre	1	Unité	12 575,3	8 425,7
385	Poêle	1	Unité	17 320,5	15 000,0
386	Seau en plastic avec couvercle 20 l	1	Unité	11 640,8	12 000,0
387	Bassin (45 cm de diamètre) importé	1	Unité	6 650,3	7 182,8
388	Thermos 1l	1	Unité	12 564,5	13 765,8
389	Fers à repasser électrique	1	Unité	53 280,1	53 132,9
390	Fer à repasser non électrique	1	Unité	35 000,0	30 000,0
055 -Outillage et autre matériel pour la maison et le jardin					
0551 -Outillage, matériel et accessoires divers					
391	Piles torche Tiger	1	paire	2 000,0	1 958,3
392	Piles Torche panasonic	1	paire	2 400,0	2 400,0
393	Lampe à Pétrole/Mazout (grande)	1	Unité	14 987,2	14 987,2
394	Houe	1	Unité	11 489,1	11 489,1
395	Ampoule à incandescence	1	Unité	1 000,0	1 000,0
397	Tube fluorescent	1	Unité	3 000,0	3 000,0
398	Prise	1	Unité	2 000,0	2 000,0
399	Coupe coupe	1	Unité	8 067,1	7 870,3
400	Hâche locale	1	Unité	7 200,0	7 500,0
401	Hâche importée	1	Unité	11 000,0	11 000,0

PRIX A LA CONSOMMATION DES MENAGES DE MAKAMBA: MOIS DE FEVRIER 2023

Province Makamba					
N°	Produits	Qté	Unité	janv.-23	févr.-23
056 -Biens et services liés à l'entretien courant du foyer					
0561 -Articles de ménage non durables					
402	Savons de ménage GIFURANGUWO blanc	100	Gr	336,4	322,4
403	Savons en poudre non emballé blanc (puff)	1	Kg	5 598,5	5 407,4
404	Savons en poudre non emballé bleu (Toss)	1	Kg	8 432,9	7 825,4
406	Savons de ménage liquide local pour la vaisselle	5	Litre	31 666,7	21 447,6
408	Briquet	1	Unité	500,0	515,4
409	Allumette importée	1	Boîte	100,0	100,0
410	Bougie locale	1	Unité	606,9	606,9
411	Bougie importée	1	Unité	634,6	673,5
412	Cirage liquide Crown	100	Millilitre(s)	2 603,1	2 847,7
413	Cirage solide LUDE	40	Gr	1 452,9	1 538,6
414	Cirage solide KIWI	32	Gr	2 661,3	3 157,2
415	Brosse pour chaussures	1	Unité	1 026,4	1 059,6
416	Râclette	1	Unité	4 000,0	3 894,6
417	Brosse pour entretien maison	1	Unité	3 000,0	3 177,7
418	Balai à tige en bois	1	Unité	3 659,3	3 825,9
419	Balais à tige de palmier	1	Unité	500,0	500,0
0562 -Services domestiques et services menagers					
420	Salaire d'un groom logé sur place	1	mois	23 957,1	23 957,1
421	Salaire d'une bonne logé sur place	1	mois	21 544,3	21 544,3
423	Location des chaises en plastique	1	service	500,0	500,0
424	Location de paniers	1	service	500,0	500,0
06 - SANTE					
61-Produits, appareils et matériels médicaux					
0611 -Produits, appareils et matériels médicaux					
428	Métronidazole comprimé	1	Comprimé	1 946,6	1 906,4
429	Mébendazole	1	Comprimé	309,3	300,0
430	Prufene	1	Comprimé	4 000,0	4 000,0
431	Ibuprofène	1	Comprimé	700,0	718,9
432	Paracetamol	1	Comprimé	800,0	830,3
433	Efferalgan	1	Comprimé	5 000,0	5 000,0
434	Quinine:comprimé	1	Comprimé	6 804,8	6 966,0
435	Amoxiciline	1	Comprimé	1 000,0	1 030,9
436	Miconazole	1	Comprimé	3 000,0	3 000,0
437	Diclofénac	1	Comprimé	4 185,5	4 909,3
439	Drotavérine	1	Comprimé	12 000,0	#N/A
440	Eau physiologique	1	Pièce	1 000,0	1 000,0
441	Compresse stérile 10x10 cm	1	Pièce	3 776,4	3 245,3
442	Sparadrapp 5x7,5cm	1	Pièce	6 000,0	6 000,0
443	Sparadrapp 5x5cm	1	Pièce	4 000,0	3 565,2
444	Alcool iodé	1	Pièce	2 236,1	2 220,9
445	Termomètre numérique	1	Pièce	8 944,3	10 000,0
447	Verre correcteurs	1	Pièce	707,1	707,1
062 -Services ambulatoires					
0621 -Services médicaux et dentaires					
448	Consultation Généraliste en milieu public	1	Service	1 500,0	1 500,0

PRIX A LA CONSOMMATION DES MENAGES DE MAKAMBA: MOIS DE FEVRIER 2023

Province Makamba					
N°	Produits	Qté	Unité	janv.-23	févr.-23
449	Consultation Généraliste en milieu privé	1	Service	2 000,0	2 000,0
451	Consultation d'un médecin spécialiste dans une clinique publique	1	Service	1 500,0	1 500,0
<u>0623 -Services paramedicaux</u>					
454	Examen de selle (Clinique publique)	1	Service	1 500,0	1 500,0
455	Examen de selle (Clinique privée)	1	Service	1 500,0	1 500,0
456	Examen de sang NFS (Clinique publique)	1	Service	7 000,0	7 000,0
457	Examen de sang NFS (Clinique privée)	1	Service	8 500,0	8 500,0
459	Echographie (hôpital public)	1	Service	8 000,0	8 000,0
461	Echographie (Clinique privée)	1	Service	6 500,0	8 000,0
462	Examen d'urine (Clinique publique)	1	Service	3 600,0	3 600,0
463	Examen d'urine (Clinique privée)	1	Service	3 888,4	3 888,4
464	Service d'infirmier	1	Service	632,5	632,5
465	Etablissement d'une fiche(Clinique publique)	1	Service	1 000,0	1 000,0
<u>0623 -Services hospitaliers</u>					
467	Hospitalisation dans un hôpital public (salle commune)	1	Service	500,0	500,0
468	Hospitalisation dans une clinique public (chambre individuelle)	1	Service	5 000,0	5 000,0
469	Hospitalisation dans une clinique privée (chambre individuelle)	1	Service	5 000,0	5 000,0
471	Etablissement d'une fiche d'hospitalisation (Clinique privée)	1	Service	1 500,0	1 500,0
07 - TRANSPORTS					
<u>072 -Dépenses d'utilisation des véhicules</u>					
<u>0721 -Pièces de rechange et accessoires</u>					
480	Pneu YANA 750x16 JS 14 PLY	1	Unité	137 000,0	128 000,0
484	Pneu pour vélo à bagage	1	Unité	27 084,4	27 091,8
485	Pneu arrière pour moto TVS	1	Unité	98 979,4	97 969,2
486	Chambre à air R14 (voiture)	1	Unité	23 000,0	23 000,0
487	Chambre à air pour vélo à bagage	1	Unité	6 687,6	6 687,6
488	Chambre à air pour moto TVS	1	Unité	10 192,4	11 354,9
491	Batterie Varta 12 V 45 AH 210A	1	Unité	145 000,0	145 000,0
493	Bougie d'allumage pour automobile (voiture)	1	paquet	36 000,0	36 469,2
494	Plaquettes de freins (voiture)	1	paquet	19 309,8	20 800,8
<u>0722 -Carburants et lubrifiants</u>					
495	Essence	1	Litre	3 299,0	3 298,3
496	Gas-oil	1	Litre	3 497,7	3 497,3
497	Huile moteur pour véhicule Diesel	1	Litre	16 000,0	16 270,5
498	Huile moteur pour véhicule à essence	1	Litre	16 000,0	15 788,6
499	Huile de frein	1	Litre	13 785,8	13 162,8
<u>0723 -Entretien et réparations de véhicules particuliers</u>					
500	Lavage voiture	1	Service	3 000,0	3 158,2
501	Lavage d'une Jeep 4X4	1	Service	4 160,2	4 326,7
502	Collage de pneu automobile (un seul trou)	1	Service	3 223,7	2 710,8
503	Collage de pneu pour moto	1	Service	2 000,0	2 000,0
504	Vidange	1	Service	2 000,0	2 000,0

PRIX A LA CONSOMMATION DES MENAGES DE MAKAMBA: MOIS DE FEVRIER 2023

Province Makamba					
N°	Produits	Qté	Unité	janv.-23	févr.-23
505	Remplacement de plaquettes de freins	1	Service	3 722,4	3 464,1
073 -Services de transport					
0732 -Transport routier de passagers					
513	Taxi-moto: petite course itinéraire libre	1	Service	1 000,0	1 000,0
516	Transport de passager de la province vers Bujumbura Mairie	1	Billet	13 219,2	12 818,6
0736 -Autres types de transports et services de transport					
526	Location de véhicule avec chauffeur voiture (TI)	1	Jour	50 000,0	50 000,0
527	Location de véhicule avec chauffeur jeep (PRADO)	1	Jour	80 000,0	80 000,0
08 - COMMUNICATION					
081 -Communication					
0811 -Services postaux					
529	Envoi de Courrier (20 à 50 kg) Intérieur du pays	1	Service	12 500,0	12 500,0
530	Lettre à la poste vers l'Intérieur	1	Service	800,0	800,0
531	Lettre à la poste vers l'Afrique	1	Service	2 350,0	2 350,0
532	Lettre à la poste vers l'Europe	1	Service	2 400,0	2 400,0
0812 -Matériel de téléphonie et de télécopie					
535	Téléphone mobile ITEL	1	Unité	36 037,0	40 000,0
536	Téléphone mobile TECHNO (Android)	1	Unité	276 586,3	257 487,9
09 - LOISIRS ET CULTURES					
091 -Matériel audiovisuel, photographique et de traitement d'					
0911 -Appareils de réception, d'enregistrement et de reprodu					
580	Radio simple	1	Unité	33 000,0	38 258,6
581	SABUFA (Sonny)	1	Unité	158 209,2	191 406,9
586	Antenne de télévision (Air Start)	1	Unité	65 000,0	65 000,0
588	Lecteur DVD	1	Unité	80 000,0	80 000,0
0913 -Matériel de traitement de l'information et supports d'e					
589	Calculatrice scientifique CASIO	1	Unité	12 000,0	12 000,0
590	Calculatrice commerciale	1	Unité	15 000,0	15 000,0
596	Onduleur APC 650 VA	1	Unité	74 833,1	74 833,1
598	Logiciel Anti-virus (Kaspersky)	1	Unité	45 000,0	45 000,0
599	Clé USB (flash disk 4 GB)	1	Unité	12 000,0	12 000,0
600	Carte Mémoire (2 GB)	1	Unité	13 243,1	13 000,0
093 -Autres articles et matériel de loisirs, de jardinage et ani					
0931 -Jeux et jouets, passe-temps et articles de sport et dive					
601	Voiture (jouet)	1	Unité	4 000,0	4 000,0
602	Carte (Titanique)	1	Paquet	700,0	700,0
603	Ballon en plastique pour enfant	1	Unité	3 000,0	3 000,0
0933 -Produits pour jardins, plantes et fleurs, animaux de co					
604	Engrais chimique - NPK	1	Kg	2 200,0	2 200,0
605	Engrais chimique - Urée	1	Kg	2 216,4	2 216,4
606	Engrais chimique - DAP	1	Kg	2 236,1	2 236,1
607	Engrais chimique -Kcl	1	Kg	2 000,0	2 000,0

PRIX A LA CONSOMMATION DES MENAGES DE MAKAMBA: MOIS DE FEVRIER 2023

Province Makamba					
N°	Produits	Qté	Unité	janv.-23	févr.-23
608	Vaccination et traitement des animaux (contre la rage)	1	Service	10 000,0	10 000,0
094 -Services récréatifs et culturels					
0941 -Services récréatifs et sportifs et services culturels					
611	Services de photographe (développement, tirage) série de 8 photos passeport	1	Photos	6 000,0	6 000,0
612	Services de photographe (développement, tirage) série de 2 photos carte postal en couleur	1	Photos	1 500,0	1 500,0
613	Album pour photo grand format 200 pauses,	1	Unité	4 000,0	4 000,0
614	Album pour photo petit format à 24 pauses;at	1	Unité	2 500,0	2 500,0
618	Droit d'entrée dans une salle de vidéo des quartiers populaires	1	Billet	100,0	100,0
095 -Journaux, livres et articles de papeterie					
0954 -Papeterie et matériel de dessin et imprimes divers					
623	Cahier de 48 feuilles quadrillé	1	Unité	1 120,7	1 120,7
624	Cahier de 60 feuilles quadrillé	1	Unité	1 367,7	1 487,1
625	Cahier de 100 feuilles quadrillé	1	Unité	2 244,5	2 122,8
626	Stylos à bille	1	Unité	500,0	500,0
627	Registre quadrillé	1	Unité	8 837,3	8 292,0
628	Reليure avec carton simple	1	Unité	1 000,0	1 000,0
629	Reليure avec carton et transparent	1	Unité	1 000,0	1 000,0
630	Rame de papier double A	1	Paquet	22 569,7	18 875,1
631	Enveloppes sac A4	1	Unité	500,0	389,8
632	Enveloppes par avion petite dimension	1	Unité	156,5	100,0
633	Crayons HB	1	Unité	224,6	224,6
634	Late en plastic transparent	1	Unité	574,6	812,6
635	Boîte mathématique	1	Boîte	2 373,7	2 496,6
636	Boîte de couleur petit format	1	Boîte	1 732,1	1 732,1
11 - RESTAURANTS ET HÔTELS					
111 -Services de restauration					
1111 -Restaurants, cafés et établissements similaires					
650	Petit-déjeuner hors ménage: (agatoke)	1	Service	1 588,8	1 465,1
651	Petit-déjeuner hors ménage (sandwich simple +thé noir)	1	Service	808,6	896,3
652	Petit-déjeuner hors ménage (sandwich simple +thé au lait)	1	Service	1 414,2	2 500,0
653	Lait frais au cafétariat	500	Millilitre(s)	986,5	986,5
654	Sandwich au cafétariat	100	Gr	582,6	591,3
655	Tasse de thé noir	1	Tasse(s)	332,4	368,0
656	Tasse de thé au lait	1	Tasse(s)	500,0	500,0
657	Omlettes nature (2 œufs)	1	Service	2 738,6	2 738,6
658	Repas (Haricot + Riz) dans un restaurant	1	Service	1 543,1	1 759,7
659	Repas (Haricot + Banane ou pomme de terre) dans un restaurant	1	Service	1 601,6	1 682,9

PRIX A LA CONSOMMATION DES MENAGES DE MAKAMBA: MOIS DE FEVRIER 2023

Province Makamba					
N°	Produits	Qté	Unité	janv.-23	févr.-23
660	Repas (petit pois frais+ Banane ou pomme de terre) dans un restaurant	1	Service	3 158,2	2 860,2
661	Repas (Pâte+viande) dans un restaurant.	1	Service	2 438,0	2 652,3
662	Brochettes simple de viande de chèvre	1	Service	1 500,0	2 041,2
663	Brochettes de viande de chèvre accompagné	1	Service	3 154,0	3 154,0
664	Brochettes simple de viande de vache	1	Service	1 939,1	1 939,1
665	Brochettes de viande de vache accompagné	1	Service	3 154,0	3 154,0
666	Brochettes simple de poisson	1	Service	12 000,0	10 000,0
667	Brochettes accompagné de poisson	1	Service	13 000,0	12 000,0
668	Quart de poulet	1	Service	8 719,4	8 905,1
669	Ragoût	1	Service	6 649,4	7 318,6
670	Jaret	1	Service	7 000,0	8 000,0
671	Mchopo	1	Service	4 000,0	4 000,0
672	Bière Amstel Blonde 65 Cl dans un cabaret	65	Centilitre(s)	2 738,6	2 730,8
673	Bière Amstel Bock 33 Cl au cabaret	33	Centilitre(s)	2 291,3	2 291,3
674	Bière Primus 72 Cl au cabaret	72	Centilitre(s)	2 142,6	1 910,2
675	Bière Primus 50 Cl (AKABAJU) au cabaret	50	Centilitre(s)	1 375,0	1 371,9
676	Vin de banane INSONGO au cabaret	75	Centilitre(s)	1 500,0	1 500,0
677	Vin de banane RUGOMBO/URWARWA au cabaret	75	Centilitre(s)	500,0	500,0
678	Vin rouge au cabaret (Drosty 375 ml)	375	Centilitre(s)	16 000,0	16 000,0
680	(whisky J&B au cabaret	1	Litre	55 000,0	55 000,0
681	Vin de messe au cabaret	75	Centilitre(s)	25 000,0	25 000,0
684	Bière NYONGERA 72 Cl dans cabaret	72	Centilitre(s)	1 734,1	1 734,1
686	Boissons gazeuse en bouteille en verre au cabarêt (Fanta)	300	Millilitre(s)	1 047,4	1 047,4
112 -Services d'hébergement					
1121 -Hôtels et services d'hébergement					
689	Chambre dans un hôtel simple (sanitaire interne dans la chambre)	1	Nuit(s)	10 308,5	10 308,5
690	Chambre dans un hôtel simple (sanitaire externe de la chambre)	1	Nuit(s)	6 480,7	6 480,7
12 - BIENS ET SERVICES DIVERS					
121 -Soins corporels					
1211 -Salons de coiffure et instituts de soins et de beauté					
691	Coupe ordinaire pour homme, Avec tondeuse électrique	1	Service	707,1	756,5
692	Coupe ordinaire pour dame	1	Service	707,1	930,6
693	Coupe carré pour dame	1	Service	1 500,0	1 889,9
694	Coupe cheveux lisse pour dame	1	Service	2 000,0	2 154,4
695	Coiffure lisse simple et lavage	1	Service	4 000,0	4 000,0
696	Coiffure moderne et lavage	1	Service	4 500,0	4 500,0
697	Coiffure sans lavage	1	Service	3 000,0	3 000,0
698	Défrisage des cheveux (main d'œuvre seulement)	1	Service	4 000,0	3 659,3
699	Défrisage des cheveux (produit+main d'œuvre)	1	Service	15 000,0	10 041,5

PRIX A LA CONSOMMATION DES MENAGES DE MAKAMBA: MOIS DE FEVRIER 2023

Province Makamba					
N°	Produits	Qté	Unité	janv.-23	févr.-23
700	Tresse natte	1	Service	15 000,0	15 164,8
701	Tresse mèches longues	1	Service	15 000,0	15 331,5
	1213 -Autres appareils électriques ou non et articles pour so				
702	Brosse à dent: White dent	1	Unité	649,4	690,1
703	Peigne à cheveux lisses en plastic	1	Unité	1 500,0	1 500,0
704	Peigne à cheveux naturels en plasctic	1	Unité	843,4	986,5
705	Coupe à ongles	1	Unité	667,2	768,4
706	Lame de rasoir TATRA	1	Unité	178,2	239,2
707	Rasoir Bic	1	Unité	972,5	972,5
708	Pâte dentifrice Colgate (Herbal) 100ml	100	Millilitre(s)	4 226,0	3 380,3
709	Pâte dentifrice White dent 190g	190	Gr	3 357,0	3 741,7
710	Pâte dentifrice Signal 120ml	120	Millilitre(s)	4 559,0	4 440,5
711	Lait de toilette local COPAR (Citron 500ml)	500	Millilitre(s)	7 930,4	7 000,0
712	Lait de toilette importé (Revlon 600ml)	600	Millilitre(s)	13 416,4	15 000,0
714	Movit (lait 260ml)	260	Millilitre(s)	4 000,0	5 000,0
715	Familial savonor	200	Gr	2 345,2	2 330,0
716	Shaza savonor	150	Gr	1 552,3	1 680,3
717	Orissa savonor	100	Gr	1 366,5	1 289,6
718	Savon de toilette GIV	80	Gr	1 363,2	1 410,8
719	Savon de toilette Impérial	200	Gr	3 000,0	3 000,0
721	Savon médicinal local Muganga	85	Gr	1 351,0	1 381,1
722	Dettol importé (savon)	100	Gr	2 000,0	2 000,0
723	Parfums pour Femme (innocence original)	18	Millilitre(s)	8 307,7	8 307,7
724	Vernis simple 18ml	18	Millilitre(s)	2 500,0	2 500,0
725	Rouge à lèvres	8	Gr	3 000,0	2 500,0
726	Papier hygiénique de bonne qualité (blanc)	1	Rouleau	1 412,7	1 527,1
727	Papier hygiénique de moyenne qualité (rose)	1	Rouleau	1 379,6	1 363,2
728	Couches jetables Pamper's pour bébé de 3 a 6 kilos	1	Unité	604,2	682,2
729	Poudre compact (fond de teint 17 gr)	17	Gr	1 428,7	1 794,7
730	Poudre blanc vestline	100	Gr	1 581,2	1 282,1
731	Tampons hygiéniques (Cotex Feathers)	1	Paquet	3 500,0	3 500,0
	123 -Effets personnels n.c.a				
	1231 -Autres appareils et articles pour soins corporels, bijoux				
732	Boucles d'oreille (vis)	1	Pair(e)	3 000,0	3 000,0
	1232 -Autres effets personnels				
735	Sacoche	1	Unité	20 772,8	35 727,0
736	Valise à roulette	1	Unité	65 000,0	65 000,0
737	Valise simple	1	Unité	28 000,0	28 000,0
738	Sac à dos	1	Unité	34 012,5	33 770,1
739	Parapluies droits	1	Unité	9 336,4	9 167,1
740	Parapluies pliants	1	Unité	11 111,2	10 796,7
741	Sac à main en similicuir	1	Unité	30 627,1	35 000,0
742	lunettes solaires pour femmes bas de gamme	1	Unité	4 000,0	4 000,0
743	lunettes solaires pour homme bas de gamme	1	Unité	3 000,0	4 000,0

PRIX A LA CONSOMMATION DES MENAGES DE MAKAMBA: MOIS DE FEVRIER 2023

Province Makamba					
N°	Produits	Qté	Unité	janv.-23	févr.-23
744	Porte-monnaie en similicuir	1	Unité	10 000,0	10 000,0
745	Cercueils ordinaire pour adulte	1	Unité	77 674,2	75 349,5
746	Cercueils ordinaire pour enfants (0 - 5 ans)	1	Unité	24 759,8	24 759,8
124 -Protection sociale et assurance					
<u>1241 -Protection sociale et assurances</u>					
747	Assurance automobile personnel affaire et promenade	1	Service	24 200,0	24 200,0
748	Assurance motocyclette affaire et promenade	1	Service	24 200,0	24 200,0
126 -Services financiers					
<u>1261 -Services financiers</u>					
749	Frais de tenu de compte (moyenne ECOBANK, IBB et BCB)	1	Service	3 300,0	3 300,0
127 -Autres services n.c.a					
<u>1271 -Autres services n.c.a.</u>					
752	Frais de moulin manioc	1	Service	50,0	50,0
753	Frais de moulin maïs	1	Service	100,0	100,0

PRIX A LA CONSOMMATION DES MENAGES DE MURAMVYA: MOIS DE FEVRIER 2023

Province Muramvya					
N°	Produits	Qté	Unité	janv.-23	févr.-23
01 - ALIMENTATION ET BOISSONS NON ALCOOLISÉES					
011 -Produits alimentaires					
0111 - Pains et céréales					
1	Riz blanc local à grains longs	1	Kg	3 665,9	3 700,0
2	Riz blanc local à grains courts	1	Kg	3 500,0	3 500,0
3	Riz blanc long grains importé de la Tanzanie	1	Kg	4 500,0	4 500,0
5	Maïs à grains blanc local BIO	1	Kg	2 200,0	1 849,0
7	Maïs en grains blanc importé	1	Kg	2 168,8	1 822,8
8	Sorgho rouge local non germé	1	Kg	2 232,1	2 300,0
10	Blé local	1	Kg	2 292,7	2 300,0
11	Eleusine local	1	Kg	2 100,0	2 100,0
12	Farine de maïs local	1	Kg	2 400,0	2 165,3
13	Farine de maïs blanche importé	1	Kg	3 000,0	3 212,3
14	Farine de blé local de production artisanale	1	Kg	2 600,0	2 600,0
15	Farine d'Eleusine local	1	Kg	1 994,3	1 993,8
17	Macaroni importé	500	Gr	4 500,0	4 500,0
18	Spaghetti importé	500	Gr	3 000,0	3 000,0
22	Pain non coupé local en forme de baguette (pain français)	150	Gr	709,5	688,2
23	Sandwich local	100	Gr	610,9	588,9
25	Pain michette local	400	Gr	1 851,3	1 885,0
26	Beignets à base de farine de blé	50	Gr	276,0	297,4
27	Biscuits au chocolat importés	90	Gr	800,0	800,0
30	Viande de boeuf avec os	1	Kg	9 486,8	10 000,0
31	Viande de bœuf sans os	1	Kg	11 560,8	10 851,2
32	Tripes de bœuf	1	Kg	9 486,8	10 000,0
35	Viande de porc sans os	1	Kg	10 000,0	10 000,0
36	Viande de porc avec os	1	Kg	9 000,0	9 000,0
37	Poulet local sur pied	1	Kg	11 895,0	11 922,1
49	Ndagala sec local	1	Kg	28 701,8	30 881,4
50	Ndagala sec importé	1	Kg	11 000,0	11 000,0
53	Sardine à tomate	155	Gr	1 756,4	2 000,0
54	Sardine à huile	25	Gr	3 000,0	3 411,2
55	Lait frais de vache local (Imfyufyu)	1	Litre	800,0	1 000,0
57	Lait frais en paquet Hiland importé	500	Millilitre(s)	2 672,6	2 672,6
59	Lait en poudre NIDO 400 gr	400	Gr	23 000,0	23 000,0
60	Lait en poudre SUPALAIT 400 gr	400	Gr	17 000,0	17 000,0
62	Yaourt naturel en pot en plastic	150	Gr	900,0	900,0
65	Œuf local	1	Unité	415,6	500,0
66	Œuf industriel local	1	Unité	415,6	500,0
68	Huile de palme local non raffiné	1	Litre	4 098,1	4 484,6
69	Huile de coton GOLDEN	5	Litre	52 000,0	50 492,7
70	Huile COOKI (SAVONOR)	5	Litre	52 000,0	50 658,0
72	Margarine blue band Importé en pot en plastic	250	Gr	4 000,0	4 699,5
74	Huile de tournesol local	5	Litre	52 000,0	52 000,0
77	Avocats local	1	Kg	719,1	721,1
78	Bananes mûres longues local	1	Kg	1 040,6	951,4
79	Bananes mûres courtes local	1	Kg	2 269,6	2 233,2
80	Ananas local	1	Kg	1 075,7	980,5

PRIX A LA CONSOMMATION DES MENAGES DE MURAMVYA: MOIS DE FEVRIER 2023

Province Muramvya					
N°	Produits	Qté	Unité	janv.-23	févr.-23
82	Citron local	1	Kg	2 143,8	2 043,9
83	Mandarines local	1	Kg	2 029,2	2 029,2
85	Fruits de la passion (amabungo) local	1	Kg	1 669,2	1 652,5
86	Prunes de Japon (amatunda) local	1	Kg	1 658,1	1 655,1
89	Oignons blanc local	1	Kg	1 374,8	1 423,9
90	Oignons rouge local	1	Kg	1 337,1	1 385,1
91	Tomates fraîches local	1	Kg	1 732,2	1 708,6
92	Conserve de Tomate (salsa) importé	70	Gr	1 000,0	1 000,0
93	Petites aubergines (Intore) local	1	Kg	629,4	619,3
95	Petit pois vert local	1	Kg	3 059,6	2 745,4
97	Poivron vert local	1	Kg	1 854,8	1 857,3
98	Ails frais local (non décortiqués)	1	Kg	10 592,9	10 480,8
99	Carottes local	1	Kg	1 028,3	1 042,5
100	Choux vert local	1	Kg	636,9	620,8
101	Feuilles de manioc	1	Kg	215,3	215,3
102	Lengalenga	1	Kg	587,5	601,6
103	Poirreaux local	1	Kg	896,4	907,1
104	Epinard local	1	Kg	628,8	622,3
107	Arrachides décortiqués local	1	Kg	6 000,0	6 201,5
108	Arrachides grillés local	100	g	713,8	709,8
109	Farine d'arachide locale	1	Kg	7 293,0	8 264,8
111	Haricot sec de couleur jaune	1	Kg	3 134,3	3 500,0
112	Haricot sec de couleur rouge	1	Kg	2 832,7	2 936,9
113	Haricot sec graines mélangés	1	Kg	2 832,7	2 936,9
114	Petit pois sec local	1	Kg	4 115,7	5 304,2
116	Pomme de terre de couleur mauve	1	Kg	1 116,7	944,2
117	Pomme de terre local couleur jaune (genre Ruhengeri)	1	Kg	1 116,7	944,2
119	Patate douce local	1	Kg	238,5	284,0
120	Banane douce (igisahira)	1	Kg	772,0	989,2
121	Colocase (ay'i Kizungu)	1	Kg	1 500,0	1 500,0
122	Manioc frais en tubercule	1	Kg	867,7	916,4
125	Farine de manioc sec IKIVUNDE	1	Kg	1 800,0	1 864,3
126	Farine de manioc sec INYANGE	1	Kg	1 400,0	1 463,7
127	Ubuswage	1	Kg	967,7	966,0
129	Sucre blanc cristallisé local (SOSUMO)	1	Kg	2 500,0	2 500,0
131	Miel local	1	Kg	9 587,3	9 740,0
133	Bonbon	1	Unité	50,0	50,0
134	Sel de cuisine non emballé(non fin).	1	Kg	1 000,0	1 000,0
135	Sel de table emballé	600	Gr	5 500,0	5 500,0
136	Mayonnaise importé	470	Gr	11 851,8	11 657,0
137	Cube (maggi, jumbo, etc.)	4	Gr	150,0	150,0
138	Piment rouge frais (Mbuzi) local	1	Kg	6 739,4	6 958,9
139	Céleri local	1	Kg	4 938,0	5 009,7
140	Pilipili liquide local	340	Gr	2 000,0	2 000,0
141	Farine pour Bébé importé(Cérélac)	400	Gr	18 000,0	18 000,0
143	Lait en poudre pour bébé (NAN) (0 à 6 mois)	400	Gr	23 000,0	23 000,0

PRIX A LA CONSOMMATION DES MENAGES DE MURAMVYA: MOIS DE FEVRIER 2023

Province Muramvya					
N°	Produits	Qté	Unité	janv.-23	févr.-23
012 -Boissons non alcoolisees					
144	Café en paquet local	250	Gr	5 000,0	5 477,2
147	Jus d'orange en carton	1	Litre	6 000,0	6 000,0
148	Jus de fruits en carton (cocktail)	1	Litre	6 000,0	6 000,0
149	Sirop de maracoudja Akezamutima	65	Centilitre(s)	5 000,0	5 000,0
150	Boisson gazeuse en bouteille en verre (coca cola, sprite, orange, citron)	30	Centilitre(s)	1 000,0	1 000,0
151	Eau minérale(1,5l) Kinju local	1,5	Litre	2 000,0	2 000,0
152	Eau minérale (500 ml) Kinju local	500	Millilitre(s)	833,3	833,3
153	Eau minérale gazeuse Aquavie (650ml) local	650	Millilitre(s)	1 000,0	1 000,0
02 - BOISSONS ALCOOLISÉES, TABAC ET STUPÉFIANT					
021 -Boissons alcoolisees					
0212 -Vin et boissons fermentees					
156	Vin de banane (isongo)	75	Centilitre(s)	1 200,0	1 200,0
157	Vin de banane Urugombo/Urwarwa	75	Centilitre(s)	600,0	600,0
158	Vin rouge Drosdy importé en bouteille en verre	375	Millilitre(s)	18 000,0	18 000,0
159	Vin de messe importé	75	Centilitre(s)	30 000,0	30 000,0
160	Vin blanc Martini importé	75	Centilitre(s)	39 330,3	39 330,3
0213 -Biere					
161	Amstel blonde(65cl) local	65	Centilitre(s)	2 500,0	2 500,0
162	Amstel Bock(33cl) local	33	Centilitre(s)	2 100,0	2 100,0
163	Primus(72cl) local	72	Centilitre(s)	1 700,0	1 700,0
165	Heineken (33cl) importé	33	Centilitre(s)	5 000,0	5 000,0
166	Bière de sorgho local	75	Centilitre(s)	600,0	720,6
022 -Tabacs					
0221 -Tabacs					
167	Supermatch local	1	cigarettes	100,0	100,0
168	Yes local	1	cigarettes	150,0	150,0
169	Feuilles de tabac (turumbombeke)	100	Gr	743,0	747,0
03 - ARTICLES D'HABILLEMENT ET CHAUSSURES					
031 -Articles d'habillement					
0311 -Tissus d'habillement					
170	Popeline (1ère qualité)	1	mètre	3 500,0	3 500,0
171	Tissus pour costume	1	mètre	15 000,0	15 000,0
172	Tissus pour uniforme scolaire	1	mètre	9 000,0	9 000,0
174	Igitenge Demi hollandais	6	yards	55 000,0	55 000,0
175	Igitenge AFRITEX	6	yards	19 000,0	19 000,0
177	Voile en nylon importé (Imvutano)	1	Ensemble	50 000,0	50 000,0
0312 -Vetements					
178	Pantalon neuf importé pour homme	1	Unité	25 000,0	24 830,5
179	Pantalon friperie importé pour homme	1	Unité	6 649,4	7 074,9
180	Chemise de ville longues manches neuve pour homme	1	Unité	25 838,3	25 488,8
181	Chemise de ville courtes manches neuve pour homme	1	Unité	25 980,8	25 196,9

PRIX A LA CONSOMMATION DES MENAGES DE MURAMVYA: MOIS DE FEVRIER 2023

Province Muramvya					
N°	Produits	Qté	Unité	janv.-23	févr.-23
182	Chemise de ville longues manches fripperie pour homme	1	Unité	6 567,8	7 000,0
183	Chemise de ville courtes manches fripperie pour homme	1	Unité	6 162,2	6 328,9
184	Costume pour homme	1	Ensemble	90 000,0	90 000,0
185	Tee-shirts fripperie pour homme	1	Unité	4 233,9	4 721,0
186	Capitula (culotte) fripperie pour homme	1	Unité	5 233,2	5 233,2
187	Slip neuf Homme en coton avec ceinture élastique	1	Unité	3 000,0	3 000,0
188	Slip neuf Homme en coton sans ceinture	1	Unité	3 000,0	3 000,0
189	Singlet neuf pour homme	1	Unité	3 659,3	3 500,0
191	Chaussettes neuf pour homme	1	paire	1 500,0	1 500,0
192	Chaussettes friperie pour homme	1	paire	1 000,0	1 000,0
193	Jupe neuve pour femme	1	Unité	10 000,0	8 879,0
194	Jupe friperie pour femme	1	Unité	6 735,4	6 964,0
195	Robe neuve pour femme	1	Unité	25 000,0	25 000,0
196	Ensemble femme	1	Ensemble	37 416,6	37 919,6
197	Blouse importée neuf pour femme	1	Unité	15 000,0	15 000,0
198	Chemise friperie pour femme	1	Unité	5 785,2	5 668,0
199	Pantalon neuf pour femme	1	Unité	21 304,7	21 384,7
200	Pantalon friperie pour femme	1	Unité	6 156,1	6 555,7
201	Slip neuf en coton pour dame	1	Unité	3 000,0	3 000,0
203	Soutien gorge ordinaire neuf	1	Unité	3 240,4	3 158,2
205	Sous jupe	1	Unité	4 000,0	4 000,0
206	Collants neuf	1	Unité	6 000,0	6 000,0
208	Robe neuve pour un enfant de 5 ans	1	Unité	25 000,0	24 655,0
209	Robe fripperie pour un enfant de 5 ans	1	Unité	5 828,5	6 047,5
210	Culotte friperie pour enfant de 6 à 12 ans	1	Unité	3 741,7	3 741,7
211	Tricot fripperie pour enfant de 6 à 12 ans	1	Unité	6 914,1	7 000,0
212	Ensemble jupe et chemise pour fille de 6 à 12 ans	1	Ensemble	26 566,5	26 522,8
213	Ensemble culotte et chemise pour garçon de 6 à 12 ans	1	Ensemble	26 566,5	26 891,3
214	Tee-shirts fripperie pour enfant de 6 à 12 ans	1	Unité	3 825,9	3 912,0
215	Chemise friperie pour enfant de 6 à 12 ans	1	Unité	4 000,0	4 000,0
216	Pantalon friperie pour enfant de 6 à 12 ans	1	Unité	4 079,3	4 151,6
217	Jupe friperie pour enfant de 6 à 12 ans	1	Unité	3 387,9	3 399,5
218	Grenouillère friperie pour bébé de 0 à 2 ans	1	Unité	3 815,8	3 936,5
219	Slip neuf pour garçon de 6 à 12 ans	1	Unité	1 500,0	1 500,0
220	Slip neuf pour fille de 6 à 12 ans	1	Unité	1 000,0	1 000,0
221	Chaussettes friperie pour enfant de 6 à 12 ans	1	paire	628,7	609,9
222	Linges blanc en coton	12	Unité	32 000,0	32 000,0
223	Couverture importée pour bébé	1	Unité	18 831,4	18 973,7
224	Flanelle (Ikigoma)	1	Unité	10 000,0	10 000,0
225	Couvre-bébé ordinaire importé	1	Unité	10 000,0	10 000,0
226	Vêtements de sport pour homme, jogging	1	Ensemble	40 000,0	40 000,0
227	Vêtements de sport neuf pour homme, shorts et tricot	1	Ensemble	22 007,1	22 360,7

PRIX A LA CONSOMMATION DES MENAGES DE MURAMVYA: MOIS DE FEVRIER 2023

Province Muramvya					
N°	Produits	Qté	Unité	janv.-23	févr.-23
229	Ensemble Chemise et culotte/jupe kaki (7 à 9 ans)	1	Ensemble	9 000,0	9 000,0
233	Chemise blanche courte manche (13 à 15ans)	1	Unité	5 000,0	5 000,0
0313 -Autres articles vestimentaires et accessoires d'habillement					
238	Cravates neufs en polyester	1	Unité	4 151,6	4 543,7
239	Ceinture neuf en similicuir	1	Unité	5 154,3	5 477,2
241	Fils à tricoter	1	Rouleau	2 114,7	2 114,7
242	Foulards de tête en nylon plissé pour femmes (Igitambara)	1	Unité	3 000,0	3 000,0
0314 -Confection, nettoyage, réparation et location d'habits					
243	Confection de chemise pour homme	1	service	8 944,3	8 944,3
244	Confection de costume pour homme	1	service	37 416,6	37 416,6
245	Réparation d'une chemise pour homme (col)	1	service	387,3	500,0
246	Confection ensemble pagne pour femme	1	service	9 486,8	9 486,8
247	Confection tenue locale pour femme (Igitenge)	1	service	500,0	500,0
248	Confection tenue locale pour femme (Imvutano)	1	service	2 000,0	2 000,0
249	Réparation d'une blouse (diminution ou augmentation)	1	service	500,0	500,0
250	Confection d'un costume garçon de 6 à 12 ans	1	service	25 000,0	25 000,0
251	Pressing de costume pour homme	1	service	5 000,0	5 000,0
252	Pressing de boubou pour femme	1	service	4 000,0	4 000,0
253	Pressing de voile (Imvutano)	1	service	4 000,0	4 000,0
254	Pressing de robe de cérémonie	1	service	10 000,0	10 000,0
255	Location de voile (imvutano)	1	Ensemble	5 000,0	5 000,0
256	Location d'une blouse pour voile	1	Unité	2 000,0	2 000,0
257	Location d'une robe de mariage	1	Unité	100 000,0	100 000,0
032 -Chaussures					
0321 -Chaussures diverses					
258	Chaussures synthétique homme (non cuir)	1	paire	27 386,1	25 928,4
259	Chaussures en cuir fripperie pour Hommes	1	paire	30 000,0	30 983,9
260	Sandale neuf en similicuir pour homme	1	paire	30 000,0	30 652,4
261	Sandale d'occasion en cuir pour homme	1	paire	25 000,0	24 314,7
262	Sandaes en plastic (Yeboyabo) pour adulte	1	paire	5 000,0	5 000,0
263	Chaussures Ikambambiri	1	paire	5 000,0	5 000,0
265	Sandale neuf pour femme	1	paire	15 000,0	15 000,0
266	Sandale d'occasion pour femme occasion	1	paire	15 000,0	15 000,0
267	Chaussures de sortie en cuir fripperie pour femmes	1	paire	14 659,0	15 639,1
269	Chaussures de sortie friperie en similcuir pour femme	1	paire	10 954,5	12 000,0
270	Chaussures synthétique neuf pour garçon de 6 à 12 ans	1	paire	16 829,3	17 320,5

PRIX A LA CONSOMMATION DES MENAGES DE MURAMVYA: MOIS DE FEVRIER 2023

Province Muramvya					
N°	Produits	Qté	Unité	janv.-23	févr.-23
271	Chaussures fripperie en cuir pour garçon de 6 à 12 ans	1	paire	15 000,0	15 000,0
273	Chaussures neuf en similicuir pour fille 6 à 12 ans	1	paire	15 000,0	14 659,0
274	Chaussures friperie en cuir pour fille 6 à 12 ans	1	paire	15 000,0	15 000,0
0322 -Coordonnerie					
275	Renforcement de semelle+talon pour homme	1	service	1 224,7	1 224,7
276	Remplacement du semelle+talon pour homme	1	service	1 224,7	1 224,7
277	Renforcement de semelle pour femme	1	service	500,0	500,0
04 - LOGEMENT, EAU, ÉLECTRICITÉ, GAZ ET AUTRES COMBUS					
041 -Loyers effectifs					
0411 -Loyers effectivement payés par les locataires					
278	Loyer d'un logement à 2 Pièces (chambre et salon) Catégorie 1	1	Mois	28 231,1	30 000,0
279	Loyer d'un logement à 2 pièces (chambre et salon) Catégorie 2	1	Mois	35 000,0	35 000,0
280	Loyer d'un logement à 2 pièces (chambre et salon) Catégorie 3	1	Mois	25 000,0	25 000,0
282	Loyer d'un logement à 2 pièces (chambre et salon) Catégorie 5	1	Mois	20 000,0	20 000,0
283	Loyer d'un logement à 3 Pièces (2 chambres et salon) Catégorie 1	1	Mois	40 000,0	40 000,0
284	Loyer d'un logement à 3 Pièces (2 chambres et salon) Catégorie 2	1	Mois	60 000,0	60 000,0
285	Loyer d'un logement à 3 Pièces (2 chambres et salon) Catégorie 3	1	Mois	50 000,0	50 000,0
286	Loyer d'un logement à 3 Pièces (2 chambres et salon) Catégorie 4	1	Mois	35 000,0	35 000,0
287	Loyer d'un logement 4 Pièces (3 chambres et salon): Catégorie 1	1	Mois	50 000,0	50 000,0
288	Loyer d'un logement 4 Pièces (3 chambres et salon): Catégorie 2	1	Mois	80 000,0	80 000,0
289	Loyer d'un logement 4 Pièces (3 chambres et salon): Catégorie 3	1	Mois	100 000,0	100 000,0
290	Loyer d'un logement 4 Pièces (3 chambres et salon): Catégorie 4	1	Mois	66 494,0	70 000,0
291	Loyer d'une Villa moderne	1	Mois	120 000,0	120 000,0
043 -Entretien et reparation des logements					
0431 -Matériaux pour travaux d'entretien et de réparation des lo					
292	Ciment local BUSECO	50	Kg	28 500,0	28 500,0
293	Ciment importé de la Tanzanie (SIMBA BORA)	50	Kg	43 497,1	43 330,8
294	Sable	1	Brouette	3 706,1	3 706,1
295	Tôle ondulée locale	1	Unité	27 000,0	26 495,3
297	Brique claustra	1	Unité	1 500,0	1 500,0
298	Brique cuite	1	Unité	42,4	42,4

PRIX A LA CONSOMMATION DES MENAGES DE MURAMVYA: MOIS DE FEVRIER 2023

Province Muramvya					
N°	Produits	Qté	Unité	janv.-23	févr.-23
299	Vitre	1	Unité	100 000,0	100 000,0
301	Peintures à huile (BASCO)	4	Litre	30 000,0	30 000,0
302	Peinture à eau (BASCO)	4	Litre	20 000,0	20 000,0
303	Fer à béton	1	longueur	15 000,0	15 000,0
304	Planche en eucalyptus	1	Unité	7 000,0	7 483,3
305	Madrier en eucalyptus	1	Unité	6 000,0	6 480,7
307	Tuyau petite dimension 1/2	1	Rouleau	15 000,0	15 000,0
308	Robinet de ravabo	1	Unité	8 944,3	8 944,3
309	Robinet 1/2 (SANWA)	1	Unité	13 554,0	13 554,0
310	Mastic (Bois et fer)	1	Kg	6 000,0	6 000,0
311	Main d'œuvre pour petits travaux de maçonnerie (maçon)	1	Jour	7 000,0	7 000,0
312	Main d'œuvre pour petits travaux de maçonnerie (aide-maçon)	1	Jour	3 000,0	3 000,0
313	Main d'œuvre pour réparation courante de problème de plomberie (Remplacement de vanne)	1	service	1 500,0	2 000,0
314	Main d'œuvre pour renouvellement de peinture	1	Unité	40 000,0	40 000,0
315	Main d'œuvre pour réparation courante de panne d'électricité (remplacement d'une prise)	1	service	1 732,1	2 000,0
316	Main d'œuvre pour le remplacement d'une serrure	1	service	3 464,1	3 464,1
044 -Alimentation en eau et services divers lié au logement					
0441 -Alimentation en eau					
321	Eau achetée de 20 l	20	Litre	100,0	100,0
045 -Electricite, gaz et autres combustibles					
0453 -Combustibles					
335	Charbon de bois au détail	1	Kg	1 264,5	1 208,4
336	Charbon de bois (demi sac)	1	demi-sac	21 155,4	21 328,2
05 - MEUBLES, ARTICLES DE MÉNAGES ET ENTRETIEN COURANT					
051 -Meubles , articles d'ameublement, tapis et autres revêtements					
0511 -Meubles et articles d'ameublements					
339	Chaise en bois eucalyptus	1	Unité	18 000,0	18 000,0
341	Salon en bois eucalyptus	1	Ensemble	284 871,4	289 913,8
342	Salle à manger en bois eucalyptus	1	Ensemble	180 000,0	184 932,4
343	Armoire/ dressoir en eucalyptus	1	Unité	436 942,6	439 350,1
344	Table en bois en eucalyptus	1	Unité	35 000,0	35 000,0
347	Matelas en mousse (Dodoma) 1.40 x 1.90 x 0.15 m	1	Unité	255 000,0	255 000,0
348	Matelas en mousse (Dodoma) 1.60 x 1.90 x 0.15 m	1	Unité	285 000,0	285 000,0
349	Lit simple 1.40 x 1.90 m modèle ordinaire en eucalyptus	1	Unité	127 424,5	132 234,6
350	Lit simple 1.60 x 1.90 m modèle ordinaire en eucalyptus	1	Unité	144 728,6	149 475,0
351	Armoire de chambre/ Garde robe	1	Unité	194 800,7	194 800,7

PRIX A LA CONSOMMATION DES MENAGES DE MURAMVYA: MOIS DE FEVRIER 2023

Province Muramvya					
N°	Produits	Qté	Unité	janv.-23	févr.-23
	0512 -Tapis et autres revêtement de sol				
354	Natte (ikirago)	1	Unité	8 364,9	8 492,6
	052 -Articles de ménage en textiles				
	0521 -Articles de ménage en textiles				
355	Draps de lit simple (1,60x2)	1	paire	70 000,0	70 000,0
356	Draps de lit double (1,80x2)	1	paire	80 000,0	80 000,0
357	Couverture pour adulte importé (150 x 190) cm (genre zamu)	1	Unité	15 000,0	15 000,0
358	Couvre lits neuf	1	Unité	55 000,0	55 000,0
359	Essuie-mains en coton (1.40 x 0.70) m importé (grandes dimensions)	1	Unité	25 000,0	25 000,0
360	Essuie-mains en mélange coton polystère (1.40 x 0.70) m importé (grandes dimensions)	1	Unité	20 000,0	20 000,0
361	Nappes de table (complet)	1	Ensemble	120 000,0	120 000,0
362	Serviette en tissu pour vaisselle	1	Unité	3 117,9	3 000,0
	053 -Appareils électroménagers				
	0531 -Appareil électroménager, ménager et réparation				
367	Cuisinière à charbon en argile	1	Unité	2 500,0	2 500,0
	054 -Verrerie, vaisselle et ustensiles de ménage				
	0541 - Verrerie, vaisselle et ustensiles de ménage				
370	Assiette creuse en faïence 25 cm	1	Unité	3 000,0	3 000,0
371	Assiette creuse en plastic 22 cm	1	Unité	1 000,0	1 000,0
372	Assiette creuse en métal 22 cm	1	Unité	1 500,0	1 500,0
373	Soupière/Bol avec couvercle 18 cm en métal importé	1	Unité	2 000,0	2 154,4
375	Cuillère à café	1	Unité	200,0	207,6
376	Cuillère à soupe	1	Unité	500,0	500,0
377	Louche	1	Unité	1 500,0	1 500,0
378	Couteaux pour ménage importé	1	Unité	1 500,0	1 500,0
379	Verre à boire coupe	1	Unité	4 000,0	4 000,0
380	Verre à boire droit	1	Unité	2 500,0	2 500,0
381	Gobelet en plastique (Mironko)	1	Unité	800,0	800,0
382	Fourchette	1	Unité	500,0	500,0
383	Tasse	1	Unité	3 290,7	3 240,4
384	Casserole de cuisine (Isafuriya) de 26 cm de diamètre	1	Unité	9 145,8	9 219,5
385	Poêle	1	Unité	12 000,0	12 000,0
386	Seau en plastic avec couvercle 20 l	1	Unité	14 000,0	14 000,0
387	Bassin (45 cm de diamètre) importé	1	Unité	4 000,0	4 000,0
388	Thermos 1l	1	Unité	14 000,0	14 000,0
389	Fers à repasser électrique	1	Unité	50 000,0	50 000,0
	055 -Outillage et autre matériel pour la maison et le jardin				
	0551 -Outillage, matériel et accessoires divers				
391	Piles torche Tiger	1	paire	1 897,4	1 897,4
394	Houe	1	Unité	10 826,6	11 489,1
395	Ampoule à incandescence	1	Unité	1 000,0	1 000,0

PRIX A LA CONSOMMATION DES MENAGES DE MURAMVYA: MOIS DE FEVRIER 2023

Province Muramvya					
N°	Produits	Qté	Unité	janv.-23	févr.-23
396	Ampoule économique (5 W)	1	Unité	3 500,0	3 500,0
397	Tube fluorescent	1	Unité	3 078,1	3 000,0
398	Prise	1	Unité	2 500,0	2 500,0
399	Coupe coupe	1	Unité	10 000,0	10 000,0
400	Hâche locale	1	Unité	6 000,0	6 000,0
401	Hâche importée	1	Unité	11 000,0	11 000,0
056 -Biens et services liés à l'entretien courant du foyer					
0561 -Articles de ménage non durables					
402	Savons de ménage GIFURANGUWO blanc	100	Gr	603,0	601,4
403	Savons en poudre non emballé blanc (puff)	1	Kg	4 000,0	4 000,0
404	Savons en poudre non emballé bleu (Toss)	1	Kg	5 000,0	5 000,0
408	Briquet	1	Unité	500,0	500,0
409	Allumette importée	1	Boîte	100,0	100,0
410	Bougie locale	1	Unité	682,2	700,0
412	Cirage liquide Crown	100	Millilitre(s)	2 000,0	2 000,0
413	Cirage solide LUDE	40	Gr	1 449,1	1 449,1
414	Cirage solide KIWI	32	Gr	2 000,0	2 000,0
415	Brosse pour chaussures	1	Unité	894,4	894,4
416	Râclette	1	Unité	4 000,0	4 000,0
417	Brosse pour entretien maison	1	Unité	2 000,0	2 000,0
418	Balai à tige en bois	1	Unité	4 000,0	4 000,0
419	Balais à tige de palmier	1	Unité	500,0	500,0
0562 -Services domestiques et services menagers					
420	Salaire d'un groom logé sur place	1	mois	30 000,0	32 403,7
421	Salaire d'une bonne logé sur place	1	mois	30 000,0	32 403,7
422	Salaire d'un gardien logé sur place	1	mois	35 000,0	35 000,0
423	Location des chaises en plastique	1	service	300,0	300,0
424	Location de paniers	1	service	400,0	400,0
06 - SANTE					
61-Produits, appareils et matériels médicaux					
0611 -Produits, appareils et matériels médicaux					
427	Albédazole	1	Comprimé	923,4	944,2
428	Métronidazole comprimé	1	Comprimé	2 066,1	2 066,1
429	Mébendazole	1	Comprimé	228,4	228,4
430	Prufene	1	Comprimé	4 742,4	4 742,4
431	Ibuprofène	1	Comprimé	707,0	629,8
432	Paracetamol	1	Comprimé	839,5	928,3
433	Efferalgan	1	Comprimé	5 000,0	5 000,0
434	Quinine:comprimé	1	Comprimé	6 933,8	7 102,9
435	Amoxiciline	1	Comprimé	1 314,1	1 643,2
437	Diclofénac	1	Comprimé	3 000,0	3 000,0
440	Eau physiologique	1	Pièce	2 000,0	2 000,0
441	Compresse stérile 10x10 cm	1	Pièce	2 738,6	2 738,6
444	Alcool iodé	1	Pièce	2 340,3	2 114,7
445	Termomètre numérique	1	Pièce	7 000,0	7 000,0

PRIX A LA CONSOMMATION DES MENAGES DE MURAMVYA: MOIS DE FEVRIER 2023

Province Muramvya					
N°	Produits	Qté	Unité	janv.-23	févr.-23
062 -Services ambulatoires					
0621 -Services médicaux et dentaires					
448	Consultation Généraliste en milieu public	1	Service	3 500,0	3 500,0
0623 -Services paramédicaux					
454	Examen de selle (Clinique publique)	1	Service	900,0	900,0
456	Examen de sang NFS (Clinique publique)	1	Service	8 000,0	7 746,0
458	Radiographie d'un thorax (Clinique publique)	1	Service	10 100,0	10 100,0
459	Echographie (hôpital public)	1	Service	10 000,0	10 000,0
462	Examen d'urine (Clinique publique)	1	Service	1 100,0	1 100,0
465	Etablissement d'une fiche(Clinique publique)	1	Service	300,0	300,0
0623 -Services hospitaliers					
467	Hospitalisation dans un hôpital public (salle commune)	1	Service	2 000,0	2 000,0
468	Hospitalisation dans une clinique public (chambre individuelle)	1	Service	10 000,0	10 000,0
07 - TRANSPORTS					
072 -Dépenses d'utilisation des véhicules					
0721 -Pièces de rechange et accessoires					
484	Pneu pour vélo à bagage	1	Unité	25 000,0	25 000,0
485	Pneu arrière pour moto TVS	1	Unité	100 000,0	100 000,0
486	Chambre à air R14 (voiture)	1	Unité	20 000,0	20 000,0
487	Chambre à air pour vélo à bagage	1	Unité	5 000,0	5 000,0
488	Chambre à air pour moto TVS	1	Unité	7 500,0	7 500,0
493	Bougie d'allumage pour automobile (voiture)	1	paquet	20 000,0	20 000,0
494	Plaquettes de freins (voiture)	1	paquet	20 000,0	20 000,0
0722 -Carburants et lubrifiants					
495	Essence	1	Litre	3 262,0	3 262,0
496	Gas-oil	1	Litre	3 462,0	3 462,0
497	Huile moteur pour véhicule Diesel	1	Litre	12 000,0	12 000,0
498	Huile moteur pour véhicule à essence	1	Litre	12 000,0	12 000,0
499	Huile de frein	1	Litre	15 000,0	15 000,0
0723 -Entretien et réparations de véhicules particuliers					
500	Lavage voiture	1	Service	4 000,0	4 000,0
501	Lavage d'une Jeep 4X4	1	Service	5 000,0	5 000,0
502	Collage de pneu automobile (un seul trou)	1	Service	3 000,0	3 000,0
503	Collage de pneu pour moto	1	Service	2 000,0	2 000,0
504	Vidange	1	Service	2 000,0	2 000,0
505	Remplacement de plaquettes de freins	1	Service	2 000,0	2 000,0
073 -Services de transport					
0732 -Transport routier de passagers					
513	Taxi-moto: petite course itinéraire libre	1	Service	1 000,0	1 000,0
514	Taxi - vélo: petite course itinéraire libre,	1	Service	300,0	300,0
516	Transport de passager de la province vers Bujumbura Mairie	1	Billet	7 483,3	10 000,0

PRIX A LA CONSOMMATION DES MENAGES DE MURAMVYA: MOIS DE FEVRIER 2023

Province Muramvya					
N°	Produits	Qté	Unité	janv.-23	févr.-23
08 - COMMUNICATION					
081 -Communication					
0811 -Services postaux					
528	Frais d'envoi de mandat postal Intérieur du pays (mandat de 20 000 F)	1	Service	900,0	900,0
530	Lettre à la poste vers l'Intérieur	1	Service	700,0	700,0
531	Lettre à la poste vers l'Afrique	1	Service	1 010,0	1 010,0
532	Lettre à la poste vers l'Europe	1	Service	1 430,0	1 430,0
0812 -Matériel de téléphonie et de télécopie					
534	Poste de téléphone mobile Samsung	1	Unité	41 601,7	45 000,0
535	Téléphone mobile ITEL	1	Unité	38 258,6	42 426,4
536	Téléphone mobile TECHNO (Android)	1	Unité	35 947,3	40 000,0
09 - LOISIRS ET CULTURES					
091 -Matériel audiovisuel, photographique et de traitement de l'i					
0911 -Appareils de réception, d'enregistrement et de reproductio					
580	Radio simple	1	Unité	30 000,0	30 000,0
589	Calculatrice scientifique CASIO	1	Unité	10 000,0	10 000,0
590	Calculatrice commerciale	1	Unité	8 000,0	8 000,0
599	Clé USB (flash disk 4 GB)	1	Unité	12 000,0	12 000,0
600	Carte Mémoire (2 GB)	1	Unité	10 371,4	10 000,0
093 -Autres articles et matériel de loisirs, de jardinage et anim					
0931 -Jeux et jouets, passe-temps et articles de sport et divers					
602	Carte (Titanique)	1	Paquet	700,0	700,0
603	Ballon en plastique pour enfant	1	Unité	2 449,5	2 738,6
094 -Services récréatifs et culturels					
0941 -Services récréatifs et sportifs et services culturels					
611	Services de photographe (développement, tirage) série de 8 photos passeport	1	Photos	4 000,0	4 000,0
612	Services de photographe (développement, tirage) série de 2 photos carte postal en couleur	1	Photos	2 000,0	2 000,0
614	Album pour photo petit format à 24 pauses;at	1	Unité	1 000,0	1 095,4
616	Droit d'entrée au Stade de football: Championnat local (Pourtour)	1	Billet	500,0	500,0
095 -Journaux, livres et articles de papeterie					
0954 -Papeterie et matériel de dessin et imprimés divers					
623	Cahier de 48 feuilles quadrillé	1	Unité	1 000,0	1 000,0
624	Cahier de 60 feuilles quadrillé	1	Unité	1 200,0	1 200,0
625	Cahier de 100 feuilles quadrillé	1	Unité	2 000,0	2 000,0
626	Stylos à bille	1	Unité	500,0	500,0
627	Registre quadrillé	1	Unité	9 486,8	9 486,8
630	Rame de papier double A	1	Paquet	19 000,0	20 829,9
631	Enveloppes sac A4	1	Unité	447,2	447,2
632	Enveloppes par avion petite dimension	1	Unité	100,0	100,0

PRIX A LA CONSOMMATION DES MENAGES DE MURAMVYA: MOIS DE FEVRIER 2023

Province Muramvya					
N°	Produits	Qté	Unité	janv.-23	févr.-23
633	Crayons HB	1	Unité	200,0	200,0
634	Late en plastic transparent	1	Unité	800,0	800,0
635	Boîte mathématique	1	Boîte	2 000,0	2 000,0
636	Boîte de couleur petit format	1	Boîte	1 500,0	1 500,0
10 - ENSEIGNEMENT					
101 -Enseignement pré-élémentaire et primaire					
1011 -Enseignement pré-élémentaire et primaire					
639	Frais de scolarité jardin d' enfants maternelle publique	1	Trimestre;	12 000,0	12 000,0
640	Frais de scolarité jardin d' enfants ou maternelle privée	1	Trimestre;	45 000,0	45 000,0
641	Frais de scolarité dans une école primaire privée	1	Trimestre;	47 434,2	50 000,0
102 -Enseignement secondaire					
1021 -Enseignement secondaire					
642	Frais de scolarité dans une école secondaire publique	1	Trimestre;	7 000,0	7 000,0
643	Frais de scolarité dans une école secondaire privée	1	Trimestre;	86 602,5	86 602,5
11 - RESTAURANTS ET HÔTELS					
111 -Services de restauration					
1111 -Restaurants, cafés et établissements similaires					
650	Petit-déjeuner hors ménage: (agatoke)	1	Service	836,7	836,7
651	Petit-déjeuner hors ménage (sandwich simple +thé noir)	1	Service	631,6	648,1
652	Petit-déjeuner hors ménage (sandwich simple +thé au lait)	1	Service	778,3	793,7
653	Lait frais au cafétariat	500	Millilitre(s)	700,0	700,0
654	Sandwich au cafétariat	100	Gr	426,8	453,5
655	Tasse de thé noir	1	Tasse(s)	330,2	346,4
656	Tasse de thé au lait	1	Tasse(s)	475,2	489,9
657	Omlettes nature (2 œufs)	1	Service	1 349,1	1 432,6
658	Repas (Haricot + Riz) dans un restaurant	1	Service	836,7	836,7
659	Repas (Haricot + Banane ou pomme de terre) dans un restaurant	1	Service	836,7	836,7
660	Repas (petit pois frais+ Banane ou pomme de terre) dans un restaurant	1	Service	1 000,0	1 000,0
661	Repas (Pâte+viande) dans un restaurant.	1	Service	2 000,0	2 000,0
662	Brochettes simple de viande de chèvre	1	Service	2 000,0	1 500,0
663	Brochettes de viande de chèvre accompagné	1	Service	2 703,7	2 195,5
664	Brochettes simple de viande de vache	1	Service	2 000,0	1 573,7
665	Brochettes de viande de vache accompagné	1	Service	2 703,7	2 195,5
666	Brochettes simple de poisson	1	Service	12 000,0	12 000,0
667	Brochettes accompagné de poisson	1	Service	14 000,0	14 000,0
668	Quart de poulet	1	Service	10 000,0	10 000,0
669	Ragoût	1	Service	10 000,0	10 000,0

PRIX A LA CONSOMMATION DES MENAGES DE MURAMVYA: MOIS DE FEVRIER 2023

Province Muramvya					
N°	Produits	Qté	Unité	janv.-23	févr.-23
672	Bière Amstel Blonde 65 Cl dans un cabaret	65	Centilitre(s)	2 500,0	2 500,0
673	Bière Amstel Bock 33 Cl au cabaret	33	Centilitre(s)	2 100,0	2 100,0
674	Bière Primus 72 Cl au cabaret	72	Centilitre(s)	1 700,0	1 700,0
675	Bière Primus 50 Cl (AKABAJU) au cabaret	50	Centilitre(s)	1 200,0	1 200,0
676	Vin de banane INSONGO au cabaret	75	Centilitre(s)	1 200,0	1 200,0
677	Vin de banane RUGOMBO/URWARWA au cabaret	75	Centilitre(s)	600,0	700,0
678	Vin rouge au cabaret (Drosty 375 ml)	375	Centilitre(s)	20 000,0	20 000,0
680	(whisky J&B au cabaret	1	Litre	100 000,0	100 000,0
681	Vin de messe au cabaret	75	Centilitre(s)	30 000,0	30 000,0
683	Heineken 33 cl au cabaret	33	Centilitre(s)	5 000,0	5 000,0
684	Bière NYONGERA 72 Cl dans cabaret	72	Centilitre(s)	1 300,0	1 300,0
685	Bière de sorgho	75	Centilitre(s)	600,0	894,4
686	Boissons gazeuse en bouteille en verre au cabaret (Fanta)	300	Millilitre(s)	1 000,0	1 000,0
112 -Services d'hébergement					
1121 -Hôtels et services d'hébergement					
688	Chambre dans un hôtel moyenne classe (lit simple)	1	Nuit(s)	14 422,5	14 422,5
689	Chambre dans un hôtel simple (sanitaire interne dans la chambre)	1	Nuit(s)	7 912,6	7 912,6
690	Chambre dans un hôtel simple (sanitaire externe de la chambre)	1	Nuit(s)	5 692,4	5 692,4
12 - BIENS ET SERVICES DIVERS					
121 -Soins corporels					
1211 -Salons de coiffure et instituts de soins et de beauté					
691	Coupe ordinaire pour homme, Avec tondeuse électrique	1	Service	836,7	836,7
692	Coupe ordinaire pour dame	1	Service	1 000,0	1 000,0
693	Coupe carré pour dame	1	Service	10 000,0	10 000,0
694	Coupe cheveux lisse pour dame	1	Service	1 500,0	1 500,0
695	Coiffure lisse simple et lavage	1	Service	3 000,0	3 000,0
696	Coiffure moderne et lavage	1	Service	15 000,0	15 000,0
697	Coiffure sans lavage	1	Service	2 500,0	2 500,0
698	Défrisage des cheveux (main d'œuvre seulement)	1	Service	3 000,0	3 000,0
699	Défrisage des cheveux (produit+main d'œuvre)	1	Service	5 000,0	5 000,0
700	Tresse natte	1	Service	12 000,0	12 000,0
701	Tresse mèches longues	1	Service	15 000,0	15 000,0
1213 -Autres appareils électriques ou non et articles pour soins					
702	Brosse à dent: White dent	1	Unité	500,0	500,0
703	Peigne à cheveux lisses en plastic	1	Unité	1 000,0	1 000,0
704	Peigne à cheveux naturels en plastic	1	Unité	500,0	500,0
705	Coupe à ongles	1	Unité	500,0	500,0
706	Lame de rasoir TATRA	1	Unité	200,0	200,0
707	Rasoir Bic	1	Unité	700,0	700,0
708	Pâte dentifrice Colgate (Herbal) 100ml	100	Millilitre(s)	3 500,0	3 500,0
709	Pâte dentifrice White dent 190g	190	Gr	3 500,0	3 500,0

PRIX A LA CONSOMMATION DES MENAGES DE MURAMVYA: MOIS DE FEVRIER 2023

Province Muramvya					
N°	Produits	Qté	Unité	janv.-23	févr.-23
711	Lait de toilette local COPAR (Citron 500ml)	500	Millilitre(s)	6 500,0	6 500,0
712	Lait de toilette importé (Revlon 600ml)	600	Millilitre(s)	13 000,0	13 658,4
714	Movit (lait 260ml)	260	Millilitre(s)	2 800,0	2 800,0
715	Familial savonor	200	Gr	1 888,9	2 000,0
716	Shaza savonor	150	Gr	1 500,0	1 720,7
717	Orissa savonor	100	Gr	888,9	1 164,1
718	Savon de toilette GIV	80	Gr	1 000,0	1 000,0
719	Savon de toilette Impérial	200	Gr	2 790,7	2 790,7
721	Savon médicinal local Muganga	85	Gr	1 186,0	1 186,0
722	Dettol importé (savon)	100	Gr	1 500,0	1 500,0
724	Vernis simple 18ml	18	Millilitre(s)	2 000,0	2 000,0
725	Rouge à lèvres	8	Gr	1 500,0	1 500,0
726	Papier hygiénique de bonne qualité (blanc)	1	Rouleau	1 500,0	1 500,0
727	Papier hygiénique de moyenne qualité (rose)	1	Rouleau	1 300,0	1 265,8
728	Couches jetables Pamper's pour bébé de 3 a 6 kilos	1	Unité	547,7	547,7
729	Poudre compact (fond de teint 17 gr)	17	Gr	1 000,0	1 000,0
730	Poudre blanc vestline	100	Gr	1 732,1	1 732,1
731	Tampons hygiéniques (Cotex Feathers)	1	Paquet	3 000,0	3 000,0
123 -Effets personnels n.c.a					
1232 -Autres effets personnels					
735	Sacoche	1	Unité	32 907,1	32 907,1
736	Valise à roulette	1	Unité	45 000,0	45 000,0
737	Valise simple	1	Unité	27 386,1	29 789,5
738	Sac à dos	1	Unité	15 000,0	15 000,0
739	Parapluies droits	1	Unité	7 000,0	7 000,0
740	Parapluies pliants	1	Unité	7 000,0	7 000,0
741	Sac à main en similicuir	1	Unité	25 000,0	25 000,0
744	Porte-monnaie en similicuir	1	Unité	3 485,6	3 290,7
745	Cercueils ordinaire pour adulte	1	Unité	48 700,2	48 700,2
746	Cercueils ordinaire pour enfants (0 - 5 ans)	1	Unité	23 643,5	23 643,5
127 -Autres services n.c.a					
1271 -Autres services n.c.a.					
752	Frais de moulin manioc	1	Service	93,9	94,9
753	Frais de moulin maïs	1	Service	100,0	100,0
756	Frais d'établissement d'un extrait de naissance	1	Service	1 000,0	1 000,0
757	Frais d'établissement d'un extait de mariage	1	Service	1 000,0	1 000,0
758	Frais d'établissement d'Extrait d'acte de décès	1	Service	1 000,0	1 000,0
759	Frais d'établissement d'une attestation d'état civil	1	Service	1 000,0	1 000,0
760	Frais d'établissemnt d'une attestation résidence	1	Service	2 000,0	2 000,0
761	Frais d'établissement d'une attestation d'identité complète	1	Service	1 000,0	1 000,0
765	Frais de délivrance de Carte Nationale d'Identité	1	Service	500,0	500,0
767	Frais de conservation de dépouille à la morgue	1	Service	15 000,0	15 000,0

PRIX A LA CONSOMMATION DES MENAGES DE MUYINGA: MOIS DE FEVRIER 2023

Province Muyinga					
N°	Produits	Qté	Unité	janv.-23	févr.-23
01 - ALIMENTATION ET BOISSONS NON ALCOOLISÉES					
011 -Produits alimentaires					
0111 - Pains et céréales					
1	Riz blanc local à grains longs	1	Kg	2 949,6	3 065,2
2	Riz blanc local à grains courts	1	Kg	2 949,6	3 065,2
3	Riz blanc long grains importé de la Tanzanie	1	Kg	4 547,7	5 000,0
4	Riz blanc à grains longs importé de la tanzanie (sac de 25 kg) 1ère qualité	25	Kg	110 149,9	120 000,0
5	Maïs à grains blanc local BIO	1	Kg	1 071,0	1 071,0
6	Maïs à grains blanc local HYBRIDE	1	Kg	1 639,3	1 416,2
7	Maïs en grains blanc importé	1	Kg	1 651,2	1 651,2
8	Sorgho rouge local non germé	1	Kg	2 500,0	1 732,1
10	Blé local	1	Kg	5 510,2	3 817,6
11	Eleusine local	1	Kg	1 923,1	1 332,3
12	Farine de maïs local	1	Kg	1 800,0	1 647,6
13	Farine de maïs blanche importé	1	Kg	3 500,0	3 200,0
14	Farine de blé local de production artisanale	1	Kg	2 792,8	3 000,0
15	Farine d'Eleusine local	1	Kg	2 600,0	2 800,0
16	Farine de sorgho non germé local	1	Kg	2 792,8	3 000,0
17	Macaroni importé	500	Gr	5 000,0	5 000,0
18	Spaghetti importé	500	Gr	3 000,0	3 000,0
19	Pain tomate local	300	Gr	1 395,3	1 406,3
20	Pain coupé simple local	300	Gr	1 203,2	1 184,3
21	Pain coupé double local	500	Gr	1 386,3	1 843,3
22	Pain non coupé local en forme de baguette (pain français)	150	Gr	576,9	549,5
23	Sandwich local	100	Gr	394,7	395,4
25	Pain michette local	400	Gr	1 200,0	1 860,5
26	Beignets à base de farine de blé	50	Gr	355,0	239,7
27	Biscuits au chocolat importés	90	Gr	1 000,0	1 000,0
28	Petit cake emballé local	50	Gr	135,1	129,9
29	Pain plat (Chapati) local	50	Gr	216,6	219,2
0112 - Viandes					
30	Viande de bœuf avec os	1	Kg	8 239,1	8 239,1
31	Viande de bœuf sans os	1	Kg	10 071,3	10 071,3
32	Tripes de bœuf	1	Kg	8 094,8	8 094,8
33	Viande hâchée ordinaire	1	Kg	4 253,3	4 253,3
34	Viande de chèvre	1	Kg	9 402,6	9 402,6
35	Viande de porc sans os	1	Kg	10 000,0	10 000,0
36	Viande de porc avec os	1	Kg	10 000,0	10 000,0
37	Poulet local sur pied	1	Kg	11 325,9	11 325,9
0113 -Poissons et Fruits de mer					
46	Inonzi frais	1	Kg	9 576,9	9 576,9
49	Ndagala sec local	1	Kg	47 077,7	47 077,7
50	Ndagala sec importé	1	Kg	10 812,7	10 812,7
53	Sardine à tomate	155	Gr	2 154,4	2 154,4
0114 -Lait, fromage et œuf					
55	Lait frais de vache local (Imfyufyu)	1	Litre	1 479,5	1 479,5
57	Lait frais en paquet Hiland importé	500	Millilitre(s)	3 500,0	3 500,0
59	Lait en poudre NIDO 400 gr	400	Gr	22 328,4	22 328,4

PRIX A LA CONSOMMATION DES MENAGES DE MUYINGA: MOIS DE FEVRIER 2023

Province Muyinga					
N°	Produits	Qté	Unité	janv.-23	févr.-23
60	Lait en poudre SUPALAIT 400 gr	400	Gr	14 491,4	14 491,4
62	Yaourt naturel en pot en plastic	150	Gr	986,5	986,5
65	Œuf local	1	Unité	500,0	500,0
66	Œuf industriel local	1	Unité	500,0	500,0
	0115 -Huiles et graisses				
67	Huile de palme local raffiné	1	Litre	8 000,0	8 000,0
68	Huile de palme local non raffiné	1	Litre	4 324,2	4 324,2
70	Huile COOKI (SAVONOR)	5	Litre	45 000,0	45 000,0
72	Margarine blue band Importé en pot en plastic	250	Gr	4 500,0	4 500,0
74	Huile de tournesol local	5	Litre	50 000,0	50 000,0
75	Huile de tournesol importé	5	Litre	50 000,0	50 000,0
	0116 - Fruits				
77	Avocats local	1	Kg	1 049,0	1 049,0
78	Bananes mûres longues local	1	Kg	806,4	806,4
79	Bananes mûres courtes local	1	Kg	1 720,1	1 720,1
80	Ananas local	1	Kg	888,7	888,7
81	Oranges local	1	Kg	3 541,9	3 541,9
82	Citron local	1	Kg	785,4	785,4
83	Mandarines local	1	Kg	3 635,5	3 635,5
84	Papayes local	1	Kg	1 134,4	1 134,4
85	Fruits de la passion (amabungo) local	1	Kg	4 686,2	4 686,2
86	Prunes de Japon (amatunda) local	1	Kg	3 674,0	3 674,0
	0117 -Légumes				
89	Oignons blanc local	1	Kg	2 533,6	2 533,6
90	Oignons rouge local	1	Kg	2 533,6	2 533,6
91	Tomates fraîches local	1	Kg	1 131,1	1 131,1
92	Conserve de Tomate (salsa) importé	70	Gr	900,0	900,0
93	Petites aubergines (Intore) local	1	Kg	869,9	869,9
95	Petit pois vert local	1	Kg	3 225,0	3 225,0
96	Courges local	1	Kg	374,7	374,7
97	Poivron vert local	1	Kg	1 264,9	1 264,9
98	Ails frais local (non décortiqués)	1	Kg	12 000,0	12 000,0
99	Carottes local	1	Kg	764,5	764,5
100	Choux vert local	1	Kg	342,1	342,1
101	Feuilles de manioc	1	Kg	275,1	275,1
102	Lengalenga	1	Kg	800,2	800,2
103	Poirreaux local	1	Kg	1 655,7	1 655,7
104	Epinard local	1	Kg	381,4	381,4
107	Arrachides décortiqués local	1	Kg	6 982,1	6 982,1
108	Arrachides grillés local	100	g	996,1	996,1
109	Farine d'arachide locale	1	Kg	7 318,9	7 318,9
110	Haricot sec de couleur blanche	1	Kg	2 755,1	2 755,1
111	Haricot sec de couleur jaune	1	Kg	3 000,0	3 000,0
112	Haricot sec de couleur rouge	1	Kg	2 534,3	2 534,3
113	Haricot sec graines mélangés	1	Kg	2 436,3	2 436,3
114	Petit pois sec local	1	Kg	5 161,4	5 161,4
116	Pomme de terre de couleur mauve	1	Kg	1 010,6	1 010,6
117	Pomme de terre local couleur jaune (genre Ruhengeri)	1	Kg	1 015,8	1 015,8
119	Patate douce local	1	Kg	568,7	568,7

PRIX A LA CONSOMMATION DES MENAGES DE MUYINGA: MOIS DE FEVRIER 2023

Province Muyinga					
N°	Produits	Qté	Unité	janv.-23	févr.-23
120	Banane douce (igisahira)	1	Kg	954,2	954,2
121	Colocase (ay'i Kizungu)	1	Kg	1 469,5	1 469,5
122	Manioc frais en tubercule	1	Kg	1 014,6	1 014,6
125	Farine de manioc sec IKIVUNDE	1	Kg	1 527,9	1 527,9
126	Farine de manioc sec INYANGE	1	Kg	1 459,2	1 459,2
0118 -Sucre, confiture, miel, chocolat et confiserie					
129	Sucre blanc cristallisé local (SOSUMO)	1	Kg	2 700,0	2 700,0
130	Confiture de fraises importé	450	Gr	4 500,0	4 500,0
131	Miel local	1	Kg	9 000,0	9 000,0
133	Bonbon	1	Unité	33,3	33,3
0119 -Produits alimentaires n.c.a					
134	Sel de cuisine non emballé(non fin).	1	Kg	1 000,0	1 000,0
135	Sel de table emballé	600	Gr	8 000,0	8 000,0
136	Mayonnaise importé	470	Gr	10 830,7	10 830,7
137	Cube (maggi, jumbo, etc.)	4	Gr	150,0	150,0
138	Piment rouge frais (Mbuzi) local	1	Kg	4 201,9	4 201,9
139	Céleri local	1	Kg	1 615,8	1 615,8
141	Farine pour Bébé importé(Cérélac)	400	Gr	17 492,9	17 492,9
142	Lait en poudre pour bébé Guigoz	400	Gr	22 000,0	22 000,0
143	Lait en poudre pour bébé (NAN) (0 à 6 mois)	400	Gr	25 000,0	25 000,0
012 -Boissons non alcoolisées					
0121 -Cafe, the et cacao					
144	Café en paquet local	250	Gr	12 000,0	12 000,0
145	Café soluble instantané en boîte (NESCAFE)	250	Gr	24 632,3	24 632,3
146	Thé en paquet	200	Gr	2 000,0	2 000,0
0122 -Eaux minérales, boissons rafraichissantes, jus de fruits					
149	Sirop de maracoudja Akezamutima	65	Centilitre(s)	5 000,0	5 000,0
150	Boisson gazeuse en bouteille en verre (coca cola, sprite, orange, citron)	30	Centilitre(s)	1 000,0	1 000,0
151	Eau minérale(1,5l) Kinju local	2	Litre	2 000,0	2 000,0
152	Eau minérale (500 ml) Kinju local	500	Millilitre(s)	1 000,0	1 000,0
02 - BOISSONS ALCOOLISÉES, TABAC ET STUPÉFIANT					
021 -Boissons alcoolisées					
0211 -Spiritueux					
154	Whisky J&B importé	1	Litre	75 000,0	75 000,0
0212 -Vin et boissons fermentées					
156	Vin de banane (isongo)	75	Centilitre(s)	1 200,0	1 200,0
157	Vin de banane Urugombo/Urwarwa	75	Centilitre(s)	1 200,0	1 200,0
158	Vin rouge Drosdy importé en bouteille en verre	375	Millilitre(s)	18 400,5	18 400,5
159	Vin de messe importé	75	Centilitre(s)	25 000,0	25 000,0
160	Vin blanc Martini importé	75	Centilitre(s)	58 939,7	58 939,7
0213 -Biere					
161	Amstel blonde(65cl) local	65	Centilitre(s)	2 500,0	2 500,0
162	Amstel Bock(33cl) local	33	Centilitre(s)	2 358,8	2 358,8
163	Primus(72cl) local	72	Centilitre(s)	1 700,0	1 700,0
165	Heineken (33cl) importé	33	Centilitre(s)	4 573,1	4 573,1

PRIX A LA CONSOMMATION DES MENAGES DE MUYINGA: MOIS DE FEVRIER 2023

Province Muyinga					
N°	Produits	Qté	Unité	janv.-23	févr.-23
166	Bière de sorgho local	75	Centilitre(s)	890,9	890,9
022 -Tabacs					
<u>0221 -Tabacs</u>					
167	Supermatch local	1	cigarettes	100,0	100,0
168	Yes local	1	cigarettes	143,4	143,4
169	Feuilles de tabac (turumbombeke)	100	Gr	2 140,6	2 140,6
03 - ARTICLES D'HABILLEMENT ET CHAUSSURES					
031 -Articles d'habillement					
<u>0311 -Tissus d'habillement</u>					
170	Popeline (1ère qualité)	1	mètre	3 000,0	3 000,0
172	Tissus pour uniforme scolaire	1	mètre	8 000,0	8 000,0
173	Ikanga	5	yards	16 666,7	16 666,7
174	Igitenge Demi hollandais	6	yards	60 000,0	60 000,0
175	Igitenge AFRITEX	6	yards	16 000,0	16 000,0
177	Voile en nylon importé (Imvutano)	1	Ensemble	50 000,0	50 000,0
<u>0312 -Vetements</u>					
178	Pantalon neuf importé pour homme	1	Unité	25 000,0	25 000,0
179	Pantalon friperie importé pour homme	1	Unité	7 000,0	7 000,0
180	Chemise de ville longues manches neuve pour homme	1	Unité	25 000,0	25 000,0
181	Chemise de ville courtes manches neuve pour homme	1	Unité	25 000,0	25 000,0
182	Chemise de ville longues manches friperie pour homme	1	Unité	5 916,1	5 916,1
183	Chemise de ville courtes manches friperie pour homme	1	Unité	5 916,1	5 916,1
184	Costume pour homme	1	Ensemble	76 630,9	76 630,9
185	Tee-shirts friperie pour homme	1	Unité	3 000,0	3 000,0
186	Capitula (culotte) friperie pour homme	1	Unité	4 000,0	4 000,0
187	Slip neuf Homme en coton avec ceinture élastique	1	Unité	4 500,0	4 500,0
188	Slip neuf Homme en coton sans ceinture	1	Unité	4 000,0	4 000,0
189	Singlet neuf pour homme	1	Unité	2 000,0	2 000,0
190	Singlet friperie pour homme	1	Unité	2 000,0	2 000,0
191	Chaussettes neuf pour homme	1	paire	1 000,0	1 000,0
192	Chaussettes friperie pour homme	1	paire	800,0	800,0
193	Jupe neuve pour femme	1	Unité	10 000,0	10 000,0
194	Jupe friperie pour femme	1	Unité	3 000,0	3 000,0
195	Robe neuve pour femme	1	Unité	25 000,0	25 000,0
196	Ensemble femme	1	Ensemble	50 000,0	50 000,0
197	Blouse importée neuf pour femme	1	Unité	15 000,0	15 000,0
198	Chemise friperie pour femme	1	Unité	2 000,0	2 000,0
199	Pantalon neuf pour femme	1	Unité	25 000,0	25 000,0
200	Pantalon friperie pour femme	1	Unité	5 000,0	5 000,0
201	Slip neuf en coton pour dame	1	Unité	1 732,1	1 732,1
202	Slip friperie en coton pour dame	1	Unité	2 000,0	2 000,0
203	Soutien gorge ordinaire neuf	1	Unité	5 000,0	5 000,0
204	Soutien gorge ordinaire friperie	1	Unité	2 500,0	2 500,0
205	Sous jupe	1	Unité	3 000,0	3 000,0

PRIX A LA CONSOMMATION DES MENAGES DE MUYINGA: MOIS DE FEVRIER 2023

Province Muyinga					
N°	Produits	Qté	Unité	janv.-23	févr.-23
206	Collants neuf	1	Unité	5 000,0	5 000,0
207	Collants fripperie	1	Unité	4 000,0	4 000,0
208	Robe neuve pour un enfant de 5 ans	1	Unité	25 000,0	25 000,0
209	Robe fripperie pour un enfant de 5 ans	1	Unité	3 464,1	3 464,1
210	Culotte friperie pour enfant de 6 à 12 ans	1	Unité	3 873,0	3 873,0
211	Tricot fripperie pour enfant de 6 à 12 ans	1	Unité	2 000,0	2 000,0
212	Ensemble jupe et chemise pour fille de 6 à 12 ans	1	Ensemble	30 000,0	30 000,0
213	Ensemble culotte et chemise pour garçon de 6 à 12 ans	1	Ensemble	30 000,0	30 000,0
214	Tee-shirts fripperie pour enfant de 6 à 12 ans	1	Unité	2 449,5	2 449,5
215	Chemise friperie pour enfant de 6 à 12 ans	1	Unité	2 449,5	2 449,5
216	Pantalon friperie pour enfant de 6 à 12 ans	1	Unité	4 000,0	4 000,0
217	Jupe fripperie pour enfant de 6 à 12 ans	1	Unité	3 000,0	3 000,0
218	Grenouillère friperie pour bébé de 0 à 2 ans	1	Unité	2 000,0	2 000,0
219	Slip neuf pour garçon de 6 à 12 ans	1	Unité	1 000,0	1 000,0
220	Slip neuf pour fille de 6 à 12 ans	1	Unité	1 000,0	1 000,0
221	Chaussettes friperie pour enfant de 6 à 12 ans	1	paire	500,0	500,0
222	Linges blanc en coton	12	Unité	33 000,0	33 000,0
223	Couverture importée pour bébé	1	Unité	25 000,0	25 000,0
224	Flanelle (Ikigoma)	1	Unité	7 000,0	7 000,0
225	Couvre-bébé ordinaire importé	1	Unité	7 000,0	7 000,0
226	Vêtements de sport pour homme, jogging	1	Ensemble	41 601,7	41 601,7
227	Vêtements de sport neuf pour homme, shorts et tricot	1	Ensemble	33 019,3	33 019,3
228	Vêtements de sport fripperie pour homme, shorts et tricot	1	Ensemble	20 000,0	20 000,0
229	Ensemble Chemise et culotte/jupe kaki (7 à 9 ans)	1	Ensemble	12 926,6	12 926,6
232	Jupe bleu (7à 9 ans)	1	Unité	8 000,0	8 000,0
233	Chemise blanche courte manche (13 à 15ans)	1	Unité	9 283,2	9 283,2
234	Pantalon bleu (13 à 15 ans)	1	Unité	9 000,0	9 000,0
235	Ensemble Chemise blanche et pantalon bleu (13 à 15 ans)	1	Ensemble	15 000,0	15 000,0
236	Jupe bleu (13 à 15 ans)	1	Unité	10 000,0	10 000,0
237	Ensemble Chemise blanche et jupe bleu (13 à 15 ans)	1	Ensemble	17 660,3	17 660,3
	0313 -Autres articles vestimentaires et accessoires d'habillement				
238	Cravates neufs en polyester	1	Unité	5 000,0	5 000,0
239	Ceinture neuf en similicuir	1	Unité	5 000,0	5 000,0
241	Fils à tricoter	1	Rouleau	2 000,0	2 000,0
242	Foulards de tête en nylon plissé pour femmes (Igitambara)	1	Unité	3 000,0	3 000,0
	0314 -Confection, nettoyage, reparation et location d'habits				
243	Confection de chemise pour homme	1	service	5 000,0	5 000,0
244	Confection de costume pour homme	1	service	65 518,5	65 518,5

PRIX A LA CONSOMMATION DES MENAGES DE MUYINGA: MOIS DE FEVRIER 2023

Province Muyinga					
N°	Produits	Qté	Unité	janv.-23	févr.-23
245	Réparation d'une chemise pour homme (col)	1	service	500,0	500,0
246	Confection ensemble pagne pour femme	1	service	15 000,0	15 000,0
247	Confection tenue locale pour femme (Igitenge)	1	service	1 000,0	1 000,0
248	Confection tenue locale pour femme(Imvutano)	1	service	5 000,0	5 000,0
249	Réparation d'une blouse (diminution ou augmentation)	1	service	905,7	905,7
250	Confection d'un costume garçon de 6 à 12 ans	1	service	40 000,0	40 000,0
251	Pressing de costume pour homme	1	service	10 000,0	10 000,0
252	Pressing de boubou pour femme	1	service	8 000,0	8 000,0
253	Pressing de voile (Imvutano)	1	service	3 000,0	3 000,0
254	Pressing de robe de cérémonie	1	service	20 000,0	20 000,0
255	Location de voile (imvutano)	1	Ensemble	5 000,0	5 000,0
256	Location d'une blouse pour voile	1	Unité	2 000,0	2 000,0
257	Location d'une robe de mariage	1	Unité	98 648,5	98 648,5
032 -Chaussures					
<u>0321 -Chaussures diverses</u>					
258	Chaussures synthétique homme (non cuir)	1	paire	30 000,0	30 000,0
259	Chaussures en cuir friperie pour Hommes	1	paire	34 641,0	34 641,0
260	Sandale neuf en similicuir pour homme	1	paire	25 000,0	25 000,0
262	Sandales en plastic (Yeboyebo) pour adulte	1	paire	4 472,1	4 472,1
263	Chaussures Ikambambiri	1	paire	4 000,0	4 000,0
264	Basket pour homme (friperie)	1	paire	30 000,0	30 000,0
265	Sandale neuf pour femme	1	paire	25 000,0	25 000,0
266	Sandale d'occasion pour femme occasion	1	paire	13 276,1	13 276,1
267	Chaussures de sortie en cuir friperie pour femmes	1	paire	24 494,9	24 494,9
268	Chaussures de sortie neuf en similcuir pour femme	1	paire	18 000,0	18 000,0
269	Chaussures de sortie friperie en similcuir pour femme	1	paire	20 000,0	20 000,0
270	Chaussures synthétique neuf pour garçon de 6 à 12 ans	1	paire	25 000,0	25 000,0
272	Basket friperie pour enfant de 6 à 12 ans	1	paire	28 231,1	28 231,1
273	Chaussures neuf en similicuir pour fille 6 à 12 ans	1	paire	25 000,0	25 000,0
274	Chaussures friperie en cuir pour fille 6 à 12 ans	1	paire	30 000,0	30 000,0
<u>0322 -Coordonnerie</u>					
275	Renforcement de semelle+talon pour homme	1	service	2 000,0	2 000,0
276	Remplacement du semelle+talon pour homme	1	service	3 000,0	3 000,0
277	Renforcement de semelle pour femme	1	service	1 355,4	1 355,4

PRIX A LA CONSOMMATION DES MENAGES DE MUYINGA: MOIS DE FEVRIER 2023

Province Muyinga					
N°	Produits	Qté	Unité	janv.-23	févr.-23
04 - LOGEMENT, EAU, ÉLECTRICITÉ, GAZ ET AUTRES COMBUSTIBLES					
041 -Loyers effectifs					
0411 -Loyers effectivement payés par les locataires					
278	Loyer d'un logement à 2 Pièces (chambre et salon) Catégorie 1	1	Mois	30 000,0	30 000,0
279	Loyer d'un logement à 2 pièces (chambre et salon) Catégorie 2	1	Mois	60 000,0	60 000,0
280	Loyer d'un logement à 2 pièces (chambre et salon) Catégorie 3	1	Mois	20 000,0	20 000,0
282	Loyer d'un logement à 2 pièces (chambre et salon) Catégorie 5	1	Mois	11 429,0	11 429,0
283	Loyer d'un logement à 3 Pièces (2 chambres et salon) Catégorie 1	1	Mois	53 132,9	53 132,9
284	Loyer d'un logement à 3 Pièces (2 chambres et salon) Catégorie 2	1	Mois	80 000,0	80 000,0
285	Loyer d'un logement à 3 Pièces (2 chambres et salon) Catégorie 3	1	Mois	40 000,0	40 000,0
286	Loyer d'un logement à 3 Pièces (2 chambres et salon) Catégorie 4	1	Mois	23 207,9	23 207,9
287	Loyer d'un logement 4 Pièces (3 chambres et salon): Catégorie 1	1	Mois	80 000,0	80 000,0
288	Loyer d'un logement 4 Pièces (3 chambres et salon): Catégorie 2	1	Mois	100 000,0	100 000,0
289	Loyer d'un logement 4 Pièces (3 chambres et salon): Catégorie 3	1	Mois	150 000,0	150 000,0
290	Loyer d'un logement 4 Pièces (3 chambres et salon): Catégorie 4	1	Mois	50 000,0	50 000,0
291	Loyer d'une Villa moderne	1	Mois	300 000,0	300 000,0
043 -Entretien et réparation des logements					
0431 -Matériaux pour travaux d'entretien et de réparation des logements					
292	Ciment local BUSECO	50	Kg	34 000,0	34 000,0
293	Ciment importé de la Tanzanie (SIMBA BORA)	50	Kg	37 000,0	37 000,0
294	Sable	1	Brouette	4 500,0	4 500,0
295	Tôle ondulée locale	1	Unité	24 124,0	24 124,0
296	Tôle ondulée importé	1	Unité	21 000,0	21 000,0
297	Brique claustra	1	Unité	1 000,0	1 000,0
298	Brique cuite	1	Unité	50,0	50,0
299	Vitre	1	Unité	66 038,5	66 038,5
300	Carreaux	1	m2	35 336,5	35 336,5
301	Peintures à huile (BASCO)	4	Litre	32 496,2	32 496,2
302	Peinture à eau (BASCO)	4	Litre	21 632,9	21 632,9
303	Fer à béton	1	longueur	22 000,0	22 000,0
304	Planche en eucalyptus	1	Unité	6 000,0	6 000,0
305	Madrier en eucalyptus	1	Unité	6 735,4	6 735,4
306	Enduits	1	Litre	10 000,0	10 000,0
307	Tuyau petite dimension 1/2	1	Rouleau	8 163,3	8 163,3
308	Robinet de ravabo	1	Unité	8 617,7	8 617,7
309	Robinet 1/2 (SANWA)	1	Unité	7 000,0	7 000,0
310	Mastic (Bois et fer)	1	Kg	4 119,5	4 119,5

PRIX A LA CONSOMMATION DES MENAGES DE MUYINGA: MOIS DE FEVRIER 2023

Province Muyinga					
N°	Produits	Qté	Unité	janv.-23	févr.-23
311	Main d'œuvre pour petits travaux de maçonnerie (maçon)	1	Jour	10 000,0	10 000,0
312	Main d'œuvre pour petits travaux de maçonnerie (aide-maçon)	1	Jour	5 000,0	5 000,0
313	Main d'œuvre pour réparation courante de problème de plomberie (Remplacement de vanne)	1	service	3 873,0	3 873,0
314	Main d'œuvre pour renouvellement de peinture	1	Unité	8 944,3	8 944,3
315	Main d'œuvre pour réparation courante de panne d'électricité (remplacement d'une prise)	1	service	3 162,3	3 162,3
316	Main d'œuvre pour le remplacement d'une serrure	1	service	2 449,5	2 449,5
044 -Alimentation en eau et services divers lié au logement					
0441 -Alimentation en eau					
321	Eau achetée de 20 l	20	Litre	25,0	25,0
045 -Electricite, gaz et autres combustibles					
0453 -Combustibles					
333	Pétrole lampant chez le revendeur	1	Litre	6 257,3	6 257,3
334	Mazout chez le revendeur	1	Litre	5 848,0	5 848,0
335	Charbon de bois au détail	1	Kg	525,6	525,6
336	Charbon de bois (demi sac)	1	demi-sac	12 000,0	12 000,0
337	Bois de chauffage	5	Kg	1 425,9	1 425,9
05 - MEUBLES, ARTICLES DE MÉNAGES ET ENTRETIEN COURANT DU FOYER					
051 -Meubles , articles d'ameublement, tapis et autres revêtement de sol					
0511 -Meubles et articles d'ameublements					
339	Chaise en bois eucalyptus	1	Unité	30 000,0	30 000,0
340	Salon (Canapés, Divans) en Velour	1	Ensemble	1 095 445,1	1 095 445,1
341	Salon en bois eucalyptus	1	Ensemble	360 020,6	360 020,6
342	Salle à manger en bois eucalyptus	1	Ensemble	200 622,1	200 622,1
343	Armoire/ dressoir en eucalyptus	1	Unité	670 073,8	670 073,8
344	Table en bois en eucalyptus	1	Unité	86 177,4	86 177,4
347	Matelas en mousse (Dodoma) 1.40 x 1.90 x 0.15 m	1	Unité	270 000,0	270 000,0
348	Matelas en mousse (Dodoma) 1.60 x 1.90 x 0.15 m	1	Unité	301 644,0	301 644,0
349	Lit simple 1.40 x 1.90 m modèle ordinaire en eucalyptus	1	Unité	121 230,9	121 230,9
350	Lit simple 1.60 x 1.90 m modèle ordinaire en eucalyptus	1	Unité	152 439,8	152 439,8
351	Armoire de chambre/ Garde robe	1	Unité	211 474,3	211 474,3
0512 -Tapis et autres revêtement de sol					
353	Revêtement de sol en Vinyle	1	mètre	8 000,0	8 000,0
354	Natte (ikirago)	1	Unité	2 958,0	2 958,0
052 -Articles de ménage en textiles					
0521 -Articles de ménage en textiles					
355	Draps de lit simple (1,60x2)	1	paire	69 821,2	69 821,2

PRIX A LA CONSOMMATION DES MENAGES DE MUYINGA: MOIS DE FEVRIER 2023

Province Muyinga					
N°	Produits	Qté	Unité	janv.-23	févr.-23
356	Draps de lit double (1,80x2)	1	paire	77 459,7	77 459,7
357	Couverture pour adulte importé (150 x 190) cm (genre zamu)	1	Unité	15 000,0	15 000,0
360	Essuie-mains en mélange coton polystère (1.40 x 0.70) m importé (grandes dimensions)	1	Unité	7 000,0	7 000,0
362	Serviette en tissu pour vaisselle	1	Unité	2 000,0	2 000,0
053 -Appareils électroménagers					
0531 -Appareil électroménager, menager et reparation					
367	Cuisinière à charbon en argile	1	Unité	2 311,6	2 311,6
054 -Verrerie, vaisselle et ustensiles de menage					
0541 - Verrerie, vaisselle et ustensiles de menage					
370	Assiette creuse en faïence 25 cm	1	Unité	3 158,2	3 158,2
371	Assiette creuse en plastic 22 cm	1	Unité	945,7	945,7
372	Assiette creuse en métal 22 cm	1	Unité	2 364,4	2 364,4
373	Soupière/Bol avec couvercle 18 cm en métal importé	1	Unité	2 719,4	2 719,4
375	Cuillère à café	1	Unité	500,0	500,0
376	Cuillère à soupe	1	Unité	500,0	500,0
377	Louche	1	Unité	1 888,2	1 888,2
378	Couteaux pour ménage importé	1	Unité	1 732,1	1 732,1
379	Verre à boire coupe	1	Unité	4 500,0	4 500,0
380	Verre à boire droit	1	Unité	3 500,0	3 500,0
381	Gobelet en plastique (Mironko)	1	Unité	800,0	800,0
382	Fourchette	1	Unité	500,0	500,0
383	Tasse	1	Unité	3 500,0	3 500,0
384	Casserole de cuisine (Isafuriya) de 26 cm de diamètre	1	Unité	7 483,3	7 483,3
385	Poêle	1	Unité	18 000,0	18 000,0
386	Seau en plastic avec couvercle 20 l	1	Unité	15 000,0	15 000,0
387	Bassin (45 cm de diamètre) importé	1	Unité	4 373,9	4 373,9
388	Thermos 1l	1	Unité	15 000,0	15 000,0
389	Fers à repasser électrique	1	Unité	50 000,0	50 000,0
390	Fer à repasser non électrique	1	Unité	50 000,0	50 000,0
055 -Outillage et autre matériel pour la maison et le jardin					
0551 -Outillage, matériel et accessoires divers					
391	Piles torche Tiger	1	paire	1 800,0	1 800,0
392	Piles Torche panasonic	1	paire	2 000,0	2 000,0
394	Houe	1	Unité	10 981,8	10 981,8
395	Ampoule à incandescence	1	Unité	1 000,0	1 000,0
396	Ampoule économique (5 W)	1	Unité	3 500,0	3 500,0
397	Tube fluorescent	1	Unité	3 500,0	3 500,0
398	Prise	1	Unité	2 000,0	2 000,0
399	Coupe coupe	1	Unité	6 000,0	6 000,0
400	Hâche locale	1	Unité	9 121,6	9 121,6
401	Hâche importée	1	Unité	9 000,0	9 000,0

PRIX A LA CONSOMMATION DES MENAGES DE MUYINGA: MOIS DE FEVRIER 2023

Province Muyinga					
N°	Produits	Qté	Unité	janv.-23	févr.-23
056 -Biens et services liés à l'entretien courant du foyer					
0561 -Articles de ménage non durables					
402	Savons de ménage GIFURANGUWO blanc	100	Gr	598,8	598,8
403	Savons en poudre non emballé blanc (puff)	1	Kg	6 371,2	6 371,2
404	Savons en poudre non emballé bleu (Toss)	1	Kg	7 000,0	7 000,0
408	Briquet	1	Unité	500,0	500,0
409	Allumette importée	1	Boîte	100,0	100,0
410	Bougie locale	1	Unité	623,6	623,6
412	Cirage liquide Crown	100	Millilitre(s)	2 500,0	2 500,0
413	Cirage solide LUDE	40	Gr	1 500,0	1 500,0
415	Brosse pour chaussures	1	Unité	1 000,0	1 000,0
416	Râclette	1	Unité	7 000,0	7 000,0
417	Brosse pour entretien maison	1	Unité	9 000,0	9 000,0
418	Balai à tige en bois	1	Unité	4 000,0	4 000,0
419	Balais à tige de palmier	1	Unité	1 000,0	1 000,0
0562 -Services domestiques et services menagers					
420	Salaire d'un groom logé sur place	1	mois	15 000,0	15 000,0
421	Salaire d'une bonne logé sur place	1	mois	12 000,0	12 000,0
422	Salaire d'un gardien logé sur place	1	mois	20 000,0	20 000,0
423	Location des chaises en plastique	1	service	300,0	300,0
424	Location de paniers	1	service	1 000,0	1 000,0
06 - SANTE					
61-Produits, appareils et matériels médicaux					
0611 -Produits, appareils et matériels médicaux					
426	Acide acétylsalique comprimé 500mg	1	Comprimé	300,0	300,0
427	Albédazole	1	Comprimé	1 127,5	1 127,5
428	Métronidazole comprimé	1	Comprimé	1 395,5	1 395,5
429	Mébendazole	1	Comprimé	266,7	266,7
430	Prufene	1	Comprimé	4 242,6	4 242,6
431	Ibuprofène	1	Comprimé	654,4	654,4
432	Paracetamol	1	Comprimé	709,7	709,7
433	Efferalgan	1	Comprimé	4 488,1	4 488,1
434	Quinine:comprimé	1	Comprimé	6 864,4	6 864,4
435	Amoxiciline	1	Comprimé	1 166,2	1 166,2
437	Diclofénac	1	Comprimé	420,4	420,4
438	Glycérine	1	Comprimé	14 966,6	14 966,6
439	Drotavérine	1	Comprimé	2 000,0	2 000,0
440	Eau physiologique	1	Pièce	1 341,6	1 341,6
441	Compresse stérile 10x10 cm	1	Pièce	2 943,4	2 943,4
442	Sparadrapp 5x7,5cm	1	Pièce	4 096,6	4 096,6
443	Sparadrapp 5x5cm	1	Pièce	3 420,0	3 420,0
444	Alcool iodé	1	Pièce	1 811,0	1 811,0
445	Termomètre numérique	1	Pièce	9 000,0	9 000,0
446	Tensiomètre numérique	1	Pièce	120 000,0	120 000,0
062 -Services ambulatoires					
0621 -Services médicaux et dentaires					
448	Consultation Généraliste en milieu public	1	Service	3 500,0	3 500,0
449	Consultation Généraliste en milieu privé	1	Service	3 000,0	3 000,0

PRIX A LA CONSOMMATION DES MENAGES DE MUYINGA: MOIS DE FEVRIER 2023

Province Muyinga					
N°	Produits	Qté	Unité	janv.-23	févr.-23
0623 -Services paramedicaux					
454	Examen de selle (Clinique publique)	1	Service	1 500,0	1 500,0
455	Examen de selle (Clinique privée)	1	Service	2 000,0	2 000,0
456	Examen de sang NFS (Clinique publique)	1	Service	1 500,0	1 500,0
457	Examen de sang NFS (Clinique privée)	1	Service	8 000,0	8 000,0
458	Radiographie d'un thorax (Clinique publique)	1	Service	15 000,0	15 000,0
459	Echographie (hôpital public)	1	Service	10 000,0	10 000,0
460	Radiographie d'un thorax (Clinique Privée)	1	Service	12 000,0	12 000,0
461	Echographie (Clinique privée)	1	Service	14 000,0	14 000,0
462	Examen d'urine (Clinique publique)	1	Service	3 000,0	3 000,0
463	Examen d'urine (Clinique privée)	1	Service	3 500,0	3 500,0
464	Service d'infirmier	1	Service	500,0	500,0
465	Etablissement d'une fiche(Clinique publique)	1	Service	200,0	200,0
0623 -Services hospitaliers					
467	Hospitalisation dans un hôpital public (salle commune)	1	Service	2 000,0	2 000,0
468	Hospitalisation dans une clinique public (chambre individuelle)	1	Service	15 000,0	15 000,0
469	Hospitalisation dans une clinique privée (chambre individuelle)	1	Service	10 000,0	10 000,0
07 - TRANSPORTS					
072 -Dépenses d'utilisation des véhicules					
0721 -Pièces de rechange et accessoires					
480	Pneu YANA 750x16 JS 14 PLY	1	Unité	100 000,0	100 000,0
484	Pneu pour vélo à bagage	1	Unité	26 000,0	26 000,0
485	Pneu arrière pour moto TVS	1	Unité	90 000,0	90 000,0
073 -Services de transport					
0732 -Transport routier de passagers					
511	Taxi-Voiture: petite course itinéraire libre	1	Service	5 000,0	5 000,0
513	Taxi-moto: petite course itinéraire libre	1	Service	1 000,0	1 000,0
514	Taxi - vélo: petite course itinéraire libre,	1	Service	300,0	300,0
516	Transport de passager de la province vers Bujumbura Mairie	1	Billet	11 000,0	11 000,0
518	Transport de passager de de Bujumbura Mairie vers Muyinga	1	Billet	13 500,0	13 500,0
08 - COMMUNICATION					
081 -Communication					
0811 -Services postaux					
528	Frais d'envoi de mandat postal Intérieur du pays (mandat de 20 000 F)	1	Service	2 000,0	2 000,0
530	Lettre à la poste vers l'Intérieur	1	Service	350,0	350,0
531	Lettre à la poste vers l'Afrique	1	Service	1 430,0	1 430,0
0812 -Matériel de téléphonie et de télécopie					
534	Poste de téléphone mobile Samsung	1	Unité	40 000,0	40 000,0
535	Téléphone mobile ITEL	1	Unité	35 972,7	35 972,7

PRIX A LA CONSOMMATION DES MENAGES DE MUYINGA: MOIS DE FEVRIER 2023

Province Muyinga					
N°	Produits	Qté	Unité	janv.-23	févr.-23
536	Téléphone mobile TECHNO (Android)	1	Unité	230 000,0	230 000,0
09 - LOISIRS ET CULTURES					
091 -Matériel audiovisuel, photographique et de traitement de l'image					
0911 -Appareils de réception, d'enregistrement et de reproduction					
580	Radio simple	1	Unité	30 000,0	30 000,0
581	SABUFA (Sonny)	1	Unité	150 000,0	150 000,0
583	Téléviseur SONY en couleur 55 cm (21") i	1	Unité	250 000,0	250 000,0
585	Téléviseur numérique écran plat (32") "Samsung"	1	Unité	1 200 000,0	1 200 000,0
586	Antenne de télévision (Air Start)	1	Unité	66 038,5	66 038,5
587	Décodeur de chaine cryptée	1	Unité	40 000,0	40 000,0
588	Lecteur DVD	1	Unité	60 000,0	60 000,0
0913 -Matériel de traitement de l'information et supports d'enregistrement					
589	Calculatrice scientifique CASIO	1	Unité	10 000,0	10 000,0
590	Calculatrice commerciale	1	Unité	10 000,0	10 000,0
093 -Autres articles et matériel de loisirs, de jardinage et anim					
0931 -Jeux et jouets, passe-temps et articles de sport et divers					
601	Voiture (jouet)	1	Unité	3 000,0	3 000,0
602	Carte (Titanique)	1	Paquet	600,0	600,0
603	Ballon en plastique pour enfant	1	Unité	3 000,0	3 000,0
0933 -Produits pour jardins, plantes et fleurs, animaux de compagnons					
604	Engrais chimique - NPK	1	Kg	1 500,0	1 500,0
605	Engrais chimique - Urée	1	Kg	2 000,0	2 000,0
606	Engrais chimique - DAP	1	Kg	1 600,0	1 600,0
607	Engrais chimique -Kcl	1	Kg	10 000,0	10 000,0
608	Vaccination et traitement des animaux (contre la rage)	1	Service	10 000,0	10 000,0
094 -Services récréatifs et culturels					
0941 -Services récréatifs et sportifs et services culturels					
611	Services de photographe (développement, tirage) série de 8 photos passeport	1	Photos	4 000,0	4 000,0
612	Services de photographe (développement, tirage) série de 2 photos carte postal en couleur	1	Photos	2 000,0	2 000,0
613	Album pour photo grand format 200 pauses,	1	Unité	10 000,0	10 000,0
614	Album pour photo petit format à 24 pauses;at	1	Unité	1 500,0	1 500,0
616	Droit d'entrée au Stade de football: Championat local (Pourtour)	1	Billet	1 000,0	1 000,0
617	Admission à la piscine (une séance)	1	Billet	3 000,0	3 000,0
618	Droit d'entrée dans une salle de vidéo des quartiers populaires	1	Billet	100,0	100,0

PRIX A LA CONSOMMATION DES MENAGES DE MUYINGA: MOIS DE FEVRIER 2023

Province Muyinga					
N°	Produits	Qté	Unité	janv.-23	févr.-23
095 -Journaux, livres et articles de papeterie					
0954 -Papeterie et matériel de dessin et imprimés divers					
623	Cahier de 48 feuilles quadrillé	1	Unité	700,0	700,0
624	Cahier de 60 feuilles quadrillé	1	Unité	1 000,0	1 000,0
625	Cahier de 100 feuilles quadrillé	1	Unité	1 931,0	1 931,0
626	Stylos à bille	1	Unité	500,0	500,0
627	Registre quadrillé	1	Unité	6 000,0	6 000,0
628	Reليure avec carton simple	1	Unité	2 000,0	2 000,0
629	Reليure avec carton et transparent	1	Unité	2 000,0	2 000,0
630	Rame de papier double A	1	Paquet	22 447,8	22 447,8
631	Enveloppes sac A4	1	Unité	500,0	500,0
632	Enveloppes par avion petite dimension	1	Unité	100,0	100,0
633	Crayons HB	1	Unité	141,4	141,4
10 - ENSEIGNEMENT					
101 -Enseignement pré-élémentaire et primaire					
1011 -Enseignement pré-élémentaire et primaire					
639	Frais de scolarité jardin d' enfants maternelle publique	1	Trimestre;	6 708,2	6 708,2
640	Frais de scolarité jardin d' enfants ou maternelle privée	1	Trimestre;	77 306,1	77 306,1
641	Frais de scolarité dans une école primaire privée	1	Trimestre;	77 306,1	77 306,1
104 -Enseignement supérieur					
1041 -Enseignement supérieur					
645	Frais de scolarité dans le supérieur privée : Droit/Economie	1	Trimestre;	133 334,0	133 334,0
646	Frais de scolarité dans le supérieur privée : Informatique	1	Trimestre;	141 667,0	141 667,0
11 - RESTAURANTS ET HÔTELS					
111 -Services de restauration					
1111 -Restaurants, cafés et établissements similaires					
650	Petit-déjeuner hors ménage: (agatoke)	1	Service	1 402,0	1 402,0
651	Petit-déjeuner hors ménage (sandwich simple +thé noir)	1	Service	1 500,0	1 500,0
652	Petit-déjeuner hors ménage (sandwich simple +thé au lait)	1	Service	2 000,0	2 000,0
653	Lait frais au cafétariat	500	Millilitre(s)	958,6	958,6
654	Sandwich au cafétariat	100	Gr	300,0	300,0
655	Tasse de thé noir	1	Tasse(s)	216,9	216,9
656	Tasse de thé au lait	1	Tasse(s)	500,0	500,0
657	Omlettes nature (2 œufs)	1	Service	1 820,6	1 820,6
658	Repas (Haricot + Riz) dans un restaurant	1	Service	1 906,4	1 906,4
659	Repas (Haricot + Banane ou pomme de terre) dans un restaurant	1	Service	1 573,7	1 573,7
660	Repas (petit pois frais+ Banane ou pomme de terre) dans un restaurant	1	Service	2 000,0	2 000,0
661	Repas (Pâte+viande) dans un restaurant.	1	Service	2 500,0	2 500,0
662	Brochettes simple de viande de chèvre	1	Service	1 500,0	1 500,0

PRIX A LA CONSOMMATION DES MENAGES DE MUYINGA: MOIS DE FEVRIER 2023

Province Muyinga					
N°	Produits	Qté	Unité	janv.-23	févr.-23
663	Brochettes de viande de chèvre accompagné	1	Service	2 616,6	2 616,6
664	Brochettes simple de viande de vache	1	Service	1 500,0	1 500,0
665	Brochettes de viande de vache accompagné	1	Service	2 738,6	2 738,6
666	Brochettes simple de poisson	1	Service	5 000,0	5 000,0
667	Brochettes accompagné de poisson	1	Service	5 000,0	5 000,0
668	Quart de poulet	1	Service	6 000,0	6 000,0
669	Ragoût	1	Service	6 000,0	6 000,0
672	Bière Amstel Blonde 65 Cl dans un cabaret	65	Centilitre(s)	2 500,0	2 500,0
673	Bière Amstel Bock 33 Cl au cabaret	33	Centilitre(s)	2 500,0	2 500,0
674	Bière Primus 72 Cl au cabaret	72	Centilitre(s)	1 700,0	1 700,0
675	Bière Primus 50 Cl (AKABAJU) au cabaret	50	Centilitre(s)	1 400,0	1 400,0
676	Vin de banane INSONGO au cabaret	75	Centilitre(s)	1 562,5	1 562,5
677	Vin de banane RUGOMBO/URWARWA au cabaret	75	Centilitre(s)	835,4	835,4
678	Vin rouge au cabaret (Drosty 375 ml)	375	Centilitre(s)	25 000,0	25 000,0
680	(whisky J&B au cabaret	1	Litre	75 000,0	75 000,0
681	Vin de messe au cabaret	75	Centilitre(s)	25 000,0	25 000,0
682	Heineken 65 cl au cabaret	65	Centilitre(s)	4 620,1	4 620,1
683	Heineken 33 cl au cabaret	33	Centilitre(s)	4 000,0	4 000,0
684	Bière NYONGERA 72 Cl dans cabaret	72	Centilitre(s)	1 200,0	1 200,0
685	Bière de sorgho	75	Centilitre(s)	500,0	500,0
686	Boissons gazeuse en bouteille en verre au cabarêt (Fanta)	300	Millilitre(s)	1 000,0	1 000,0
12 - BIENS ET SERVICES DIVERS					
121 -Soins corporels					
1211 -Salons de coiffure et instituts de soins et de beauté					
691	Coupe ordinaire pour homme, Avec tondeuse électrique	1	Service	500,0	500,0
692	Coupe ordinaire pour dame	1	Service	1 000,0	1 000,0
693	Coupe carré pour dame	1	Service	10 626,6	10 626,6
694	Coupe cheveux lisse pour dame	1	Service	1 402,0	1 402,0
695	Coiffure lisse simple et lavage	1	Service	4 000,0	4 000,0
696	Coiffure moderne et lavage	1	Service	10 000,0	10 000,0
697	Coiffure sans lavage	1	Service	3 158,2	3 158,2
698	Défrisage des cheveux (main d'œuvre seulement)	1	Service	3 158,2	3 158,2
1213 -Autres appareils électriques ou non et articles pour soins					
702	Brosse à dent: White dent	1	Unité	300,0	300,0
703	Peigne à cheveux lisses en plastic	1	Unité	500,0	500,0
704	Peigne à cheveux naturels en plastic	1	Unité	1 000,0	1 000,0
708	Pâte dentifrice Colgate (Herbal) 100ml	100	Millilitre(s)	4 160,2	4 160,2
709	Pâte dentifrice White dent 190g	190	Gr	4 000,0	4 000,0
710	Pâte dentifrice Signal 120ml	120	Millilitre(s)	4 827,4	4 827,4
711	Lait de toilette local COPAR (Citron 500ml)	500	Millilitre(s)	8 000,0	8 000,0
712	Lait de toilette importé (Revlon 600ml)	600	Millilitre(s)	15 000,0	15 000,0
713	Lait de toilette importé Vasélyne (100 ml)	100	Millilitre(s)	600,0	600,0
714	Movit (lait 260ml)	260	Millilitre(s)	3 825,9	3 825,9

PRIX A LA CONSOMMATION DES MENAGES DE MUYINGA: MOIS DE FEVRIER 2023

Province Muyinga					
N°	Produits	Qté	Unité	janv.-23	févr.-23
715	Familial savonor	200	Gr	1 817,1	1 817,1
716	Shaza savonor	150	Gr	1 658,0	1 658,0
717	Orissa savonor	100	Gr	1 500,0	1 500,0
718	Savon de toilette GIV	80	Gr	1 000,0	1 000,0
719	Savon de toilette Impérial	200	Gr	3 659,3	3 659,3
720	Savon de toilette FA	100	Gr	1 839,7	1 839,7
721	Savon médicinal local Muganga	85	Gr	1 500,0	1 500,0
722	Dettol importé (savon)	100	Gr	2 000,0	2 000,0
723	Parfums pour Femme (innocence original)	18	Millilitre(s)	8 000,0	8 000,0
724	Vernis simple 18ml	18	Millilitre(s)	2 000,0	2 000,0
725	Rouge à lèvres	8	Gr	1 000,0	1 000,0
726	Papier hygiénique de bonne qualité (blanc)	1	Rouleau	1 447,3	1 447,3
727	Papier hygiénique de moyenne qualité (rose)	1	Rouleau	1 274,2	1 274,2
127 -Autres services n.c.a					
1271 -Autres services n.c.a.					
752	Frais de moulin manioc	1	Service	50,0	50,0
753	Frais de moulin maïs	1	Service	100,0	100,0
756	Frais d'établissement d'un extrait de naissance	1	Service	1 000,0	1 000,0
757	Frais d'établissement d'un extait de mariage	1	Service	2 000,0	2 000,0
758	Frais d'établissement d'Extrait d'acte de décès	1	Service	1 000,0	1 000,0
759	Frais d'établissement d'une attestation d'état civil	1	Service	1 000,0	1 000,0
760	Frais d'établissemnt d'une attestation résidence	1	Service	3 000,0	3 000,0
761	Frais d'établissement d'une attestation d'identité complète	1	Service	1 000,0	1 000,0
765	Frais de délivrance de Carte Nationale d'Identité	1	Service	1 000,0	1 000,0
767	Frais de conservation de dépouille à la morgue	1	Service	12 000,0	12 000,0

PRIX A LA CONSOMMATION DES MENAGES DE MWARO: MOIS DE FEVRIER 2023

Province Mwaro					
N°	Produits	Qté	Unité	janv.-23	févr.-23
01 - ALIMENTATION ET BOISSONS NON ALCOOLISÉES					
011 -Produits alimentaires					
0111 - Pains et céréales					
1	Riz blanc local à grains longs	1	Kg	3 469,7	3 516,4
2	Riz blanc local à grains courts	1	Kg	3 400,0	3 284,2
3	Riz blanc long grains importé de la Tanzanie	1	Kg	3 600,0	4 249,7
5	Maïs à grains blanc local BIO	1	Kg	2 087,1	1 736,0
6	Maïs à grains blanc local HYBRIDE	1	Kg	2 100,0	1 849,3
7	Maïs en grains blanc importé	1	Kg	2 100,0	1 849,3
8	Sorgho rouge local non germé	1	Kg	2 521,9	2 491,5
9	Sorgho blanc local	1	Kg	2 266,2	2 300,0
10	Blé local	1	Kg	2 240,5	2 299,7
11	Eleusine local	1	Kg	2 195,3	2 156,5
12	Farine de maïs local	1	Kg	2 319,2	2 088,9
13	Farine de maïs blanche importé	1	Kg	2 000,0	2 000,0
14	Farine de blé local de production artisanale	1	Kg	1 700,0	1 700,0
15	Farine d'Eleusine local	1	Kg	1 200,0	1 200,0
16	Farine de sorgho non germé local	1	Kg	2 700,0	2 700,0
17	Macaroni importé	500	Gr	5 318,2	5 127,8
18	Spaghetti importé	500	Gr	3 039,0	2 930,2
19	Pain tomate local	300	Gr	800,4	778,6
20	Pain coupé simple local	300	Gr	1 299,2	1 263,8
21	Pain coupé double local	500	Gr	1 500,0	1 500,0
22	Pain non coupé local en forme de baguette (pain français)	150	Gr	530,5	516,1
26	Beignets à base de farine de blé	50	Gr	270,1	262,8
27	Biscuits au chocolat importés	90	Gr	900,0	800,0
29	Pain plat (Chapati) local	50	Gr	839,9	817,0
0112 - Viandes					
31	Viande de bœuf sans os	1	Kg	12 000,0	12 000,0
32	Tripes de bœuf	1	Kg	7 000,0	7 000,0
34	Viande de chèvre	1	Kg	7 654,8	8 506,7
35	Viande de porc sans os	1	Kg	10 000,0	10 000,0
36	Viande de porc avec os	1	Kg	6 649,4	7 000,0
37	Poulet local sur pied	1	Kg	9 620,1	9 436,3
42	Viandes en conserve	340	Gr	2 500,0	2 500,0
0113 -Poissons et Fruits de mer					
49	Ndagala sec local	1	Kg	30 473,9	31 584,0
50	Ndagala sec importé	1	Kg	10 483,0	9 767,9
53	Sardine à tomate	155	Gr	1 920,4	1 917,5
54	Sardine à huile	25	Gr	3 000,0	3 000,0
0114 -Lait, fromage et œuf					
55	Lait frais de vache local (Imfyufyu)	1	Litre	1 800,0	0,0
57	Lait frais en paquet Hiland importé	500	Millilitre(s)	2 000,0	2 000,0
60	Lait en poudre SUPALAIT 400 gr	400	Gr	16 000,0	16 000,0
65	Œuf local	1	Unité	500,0	496,5
66	Œuf industriel local	1	Unité	539,6	560,3
0115 -Huiles et graisses					
68	Huile de palme local non raffiné	1	Litre	4 730,4	4 903,3
69	Huile de coton GOLDEN	5	Litre	50 000,0	50 000,0

PRIX A LA CONSOMMATION DES MENAGES DE MWARO: MOIS DE FEVRIER 2023

Province Mwaro					
N°	Produits	Qté	Unité	janv.-23	févr.-23
70	Huile COOKI (SAVONOR)	5	Litre	22 000,0	22 000,0
72	Margarine blue band Importé en pot en plastic	250	Gr	3 500,0	3 500,0
	0116 - Fruits				
77	Avocats local	1	Kg	676,9	1 040,0
78	Bananes mûres longues local	1	Kg	701,9	823,0
79	Bananes mûres courtes local	1	Kg	1 476,4	1 677,5
80	Ananas local	1	Kg	731,1	763,5
81	Oranges local	1	Kg	704,8	852,3
82	Citron local	1	Kg	2 121,4	2 650,4
83	Mandarines local	1	Kg	1 241,4	1 436,4
85	Fruits de la passion (amabungo) local	1	Kg	1 949,5	1 839,4
86	Prunes de Japon (amatunda) local	1	Kg	2 907,3	3 024,5
87	Mangues ordinaire local (indundi)	1	Kg	677,9	801,9
88	Mangues greffé local	1	Kg	1 402,1	1 389,1
	0117 - Légumes				
89	Oignons blanc local	1	Kg	2 452,3	2 463,5
90	Oignons rouge local	1	Kg	2 576,6	2 251,6
91	Tomates fraiches local	1	Kg	1 829,1	1 814,5
92	Conserve de Tomate (salsa) importé	70	Gr	948,7	974,0
93	Petites aubergines (Intore) local	1	Kg	645,4	711,0
94	Haricot vert (imikerera) local	1	Kg	1 230,8	1 227,1
95	Petit pois vert local	1	Kg	3 330,9	2 738,6
97	Poivron vert local	1	Kg	1 717,8	1 500,7
98	Ails frais local (non décortiqués)	1	Kg	8 794,7	10 307,6
99	Carottes local	1	Kg	1 121,8	1 681,5
100	Choux vert local	1	Kg	357,9	346,0
101	Feuilles de manioc	1	Kg	168,1	162,9
102	Lengalenga	1	Kg	679,8	757,4
103	Poirreaux local	1	Kg	2 497,0	2 405,3
104	Epinard local	1	Kg	773,4	777,0
105	Feuilles de haricot (umukubi)	1	Kg	733,3	0,0
107	Arrachides décortiqués local	1	Kg	9 240,2	8 298,7
108	Arrachides grillés local	100	g	830,7	1 157,6
109	Farine d'arachide locale	1	Kg	9 347,6	9 275,5
110	Haricot sec de couleur blanche	1	Kg	2 740,5	3 172,1
112	Haricot sec de couleur rouge	1	Kg	2 706,0	3 057,1
113	Haricot sec graines mélangés	1	Kg	2 652,2	2 869,4
114	Petit pois sec local	1	Kg	3 936,0	4 461,2
115	Farine de soja locale	1	Kg	2 500,0	2 500,0
116	Pomme de terre de couleur mauve	1	Kg	845,7	787,2
117	Pomme de terre local couleur jaune (genre Ruhengeri)	1	Kg	752,0	778,7
119	Patate douce local	1	Kg	527,8	515,3
120	Banane douce (igisahira)	1	Kg	716,6	711,4
121	Colocase (ay'i Kizungu)	1	Kg	844,1	844,1
122	Manioc frais en tubercule	1	Kg	743,0	864,7
125	Farine de manioc sec IKIVUNDE	1	Kg	1 547,4	1 547,4
126	Farine de manioc sec INYANGE	1	Kg	1 624,4	1 680,4
127	Ubuswage	1	Kg	1 349,2	1 203,6

PRIX A LA CONSOMMATION DES MENAGES DE MWARO: MOIS DE FEVRIER 2023

Province Mwaro					
N°	Produits	Qté	Unité	janv.-23	févr.-23
0118 -Sucre, confiture, miel, chocolat et confiserie					
129	Sucre blanc cristallisé local (SOSUMO)	1	Kg	2 539,5	2 549,5
131	Miel local	1	Kg	10 000,0	11 000,0
133	Bonbon	1	Unité	29,7	29,7
0119 -Produits alimentaires n.c.a					
134	Sel de cuisine non emballé(non fin).	1	Kg	1 000,0	1 037,4
135	Sel de table emballé	600	Gr	5 000,0	5 000,0
136	Mayonnaise importé	470	Gr	12 000,0	10 954,5
137	Cube (maggi, jumbo, etc.)	4	Gr	161,2	161,2
138	Piment rouge frais (Mbuzi) local	1	Kg	2 772,4	3 541,5
139	Céleri local	1	Kg	4 632,4	5 055,7
140	Pilipili liquide local	340	Gr	2 000,0	2 000,0
012 -Boissons non alcoolisées					
0121 -Cafe, the et cacao					
146	Thé en paquet	200	Gr	2 000,0	2 000,0
0122 -Eaux minérales, boissons rafraichissantes, jus de fruits					
149	Sirop de maracoudja Akezamutima	65	Centilitre(s)	5 000,0	5 000,0
150	Boisson gazeuse en bouteille en verre (coca cola,sprite,orange,citron)	30	Centilitre(s)	1 000,0	1 000,0
151	Eau minérale(1,5l) Kinju local	2	Litre	1 695,4	1 695,4
152	Eau minérale (500 ml) Kinju local	500	Millilitre(s)	666,7	666,7
153	Eau minérale gazeuse Aquavie (650ml) local	650	Millilitre(s)	1 000,0	1 000,0
02 - BOISSONS ALCOOLISÉES, TABAC ET STUPEFIANT					
021 -Boissons alcoolisées					
0212 -Vin et boissons fermentées					
156	Vin de banane (isongo)	75	Centilitre(s)	1 289,0	0,0
157	Vin de banane Urugombo/Urwarwa	75	Centilitre(s)	600,0	600,0
158	Vin rouge Drosdy importé en bouteille en verre	375	Millilitre(s)	15 000,0	15 000,0
0213 -Biere					
161	Amstel blonde(65cl) local	65	Centilitre(s)	2 500,0	2 500,0
162	Amstel Bock(33cl) local	33	Centilitre(s)	2 100,0	2 100,0
163	Primus(72cl) local	72	Centilitre(s)	1 700,0	1 700,0
165	Heineken (33cl) importé	33	Centilitre(s)	6 000,0	5 000,0
166	Bière de sorgho local	75	Centilitre(s)	500,0	500,0
022 -Tabacs					
0221 -Tabacs					
167	Supermatch local	1	cigarettes	100,0	100,0
168	Yes local	1	cigarettes	150,0	150,0
169	Feuilles de tabac (turumbombeke)	100	Gr	1 779,7	1 896,0
03 - ARTICLES D'HABILLEMENT ET CHAUSSURES					
031 -Articles d'habillement					
0311 -Tissus d'habillement					
170	Popeline (1ère qualité)	1	mètre	3 350,4	3 464,1
171	Tissus pour costume	1	mètre	12 000,0	12 000,0
174	Igitenge Demi hollandais	6	yards	35 000,0	30 983,9

PRIX A LA CONSOMMATION DES MENAGES DE MWARO: MOIS DE FEVRIER 2023

Province Mwaro					
N°	Produits	Qté	Unité	janv.-23	févr.-23
175	Igitenge AFRITEX	6	yards	21 731,6	21 066,6
177	Voile en nylon importé (Imvutano)	1	Ensemble	57 203,3	62 291,3
	0312 -Vetements				
178	Pantalon neuf importé pour homme	1	Unité	26 591,5	25 000,0
179	Pantalon friperie importé pour homme	1	Unité	12 535,9	12 384,0
180	Chemise de ville longues manches neuve pour homme	1	Unité	20 384,9	19 648,3
181	Chemise de ville courtes manches neuve pour homme	1	Unité	18 643,4	18 000,0
182	Chemise de ville longues manches friperie pour homme	1	Unité	6 624,1	7 434,8
183	Chemise de ville courtes manches friperie pour homme	1	Unité	5 521,9	6 720,8
184	Costume pour homme	1	Ensemble	110 243,2	110 243,2
185	Tee-shirts friperie pour homme	1	Unité	5 000,0	6 000,0
186	Capitula (culotte) friperie pour homme	1	Unité	4 000,0	4 000,0
187	Slip neuf Homme en coton avec ceinture élastique	1	Unité	3 000,0	3 000,0
188	Slip neuf Homme en coton sans ceinture	1	Unité	3 000,0	2 823,1
189	Singlet neuf pour homme	1	Unité	2 989,9	3 000,0
190	Singlet friperie pour homme	1	Unité	3 147,3	3 147,3
191	Chaussettes neuf pour homme	1	paire	1 500,0	1 500,0
192	Chaussettes friperie pour homme	1	paire	1 500,0	1 500,0
193	Jupe neuve pour femme	1	Unité	15 000,0	15 000,0
194	Jupe friperie pour femme	1	Unité	5 828,5	5 484,8
195	Robe neuve pour femme	1	Unité	35 000,0	33 247,0
196	Ensemble femme	1	Ensemble	50 000,0	40 000,0
197	Blouse importée neuf pour femme	1	Unité	6 994,0	6 914,1
198	Chemise friperie pour femme	1	Unité	4 212,9	4 146,0
199	Pantalon neuf pour femme	1	Unité	18 000,0	18 000,0
200	Pantalon friperie pour femme	1	Unité	5 000,0	5 000,0
201	Slip neuf en coton pour dame	1	Unité	2 500,0	2 000,0
203	Soutien gorge ordinaire neuf	1	Unité	2 644,1	2 500,0
205	Sous jupe	1	Unité	2 738,6	2 738,6
208	Robe neuve pour un enfant de 5 ans	1	Unité	33 247,0	35 000,0
209	Robe friperie pour un enfant de 5 ans	1	Unité	5 000,0	5 000,0
210	Culotte friperie pour enfant de 6 à 12 ans	1	Unité	4 308,9	4 000,0
211	Tricot friperie pour enfant de 6 à 12 ans	1	Unité	5 000,0	5 000,0
212	Ensemble jupe et chemise pour fille de 6 à 12 ans	1	Ensemble	35 000,0	35 000,0
213	Ensemble culotte et chemise pour garçon de 6 à 12 ans	1	Ensemble	25 000,0	28 231,1
214	Tee-shirts friperie pour enfant de 6 à 12 ans	1	Unité	4 000,0	4 000,0
215	Chemise friperie pour enfant de 6 à 12 ans	1	Unité	4 641,6	5 000,0
218	Grenouillère friperie pour bébé de 0 à 2 ans	1	Unité	2 500,0	3 000,0
219	Slip neuf pour garçon de 6 à 12 ans	1	Unité	2 000,0	2 236,1
220	Slip neuf pour fille de 6 à 12 ans	1	Unité	1 500,0	2 000,0
221	Chaussettes friperie pour enfant de 6 à 12 ans	1	paire	1 000,0	1 000,0

PRIX A LA CONSOMMATION DES MENAGES DE MWARO: MOIS DE FEVRIER 2023

Province Mwaro					
N°	Produits	Qté	Unité	janv.-23	févr.-23
222	Linges blanc en coton	12	Unité	36 000,0	36 000,0
223	Couverture importée pour bébé	1	Unité	30 488,0	28 462,1
224	Flanelle (Ikigoma)	1	Unité	8 158,6	7 914,4
225	Couvre-bébé ordinaire importé	1	Unité	15 640,7	14 193,3
226	Vêtements de sport pour homme, jogging	1	Ensemble	35 000,0	35 000,0
227	Vêtements de sport neuf pour homme, shorts et tricot	1	Ensemble	10 000,0	10 000,0
230	Chemise blanche courte manche (7 à 9 ans)	1	Unité	4 000,0	4 000,0
233	Chemise blanche courte manche (13 à 15ans)	1	Unité	4 913,0	4 403,4
234	Pantalon bleu (13 à 15 ans)	1	Unité	11 660,8	12 212,5
235	Ensemble Chemise blanche et pantalon bleu (13 à 15 ans)	1	Ensemble	14 000,0	14 000,0
236	Jupe bleu (13 à 15 ans)	1	Unité	7 583,9	7 108,0
237	Ensemble Chemise blanche et jupe bleu (13 à 15 ans)	1	Ensemble	12 000,0	12 000,0
0313 -Autres articles vestimentaires et accessoires d'habillem					
238	Cravates neufs en polyester	1	Unité	3 500,0	3 500,0
239	Ceinture neuf en similicuir	1	Unité	3 000,0	3 659,3
242	Foulards de tête en nylon plissé pour femmes (Igitambara)	1	Unité	3 014,4	2 877,0
0314 -Confection, nettoyage, reparation et location d'habits					
243	Confection de chemise pour homme	1	service	8 746,9	5 023,8
244	Confection de costume pour homme	1	service	35 000,0	35 000,0
245	Réparation d'une chemise pour homme (col)	1	service	531,3	500,0
246	Confection ensemble pagne pour femme	1	service	18 314,2	19 364,9
247	Confection tenue locale pour femme (Igitenge)	1	service	1 357,2	1 139,4
248	Confection tenue locale pour femme(Imvutano)	1	service	2 154,4	2 154,4
249	Réparation d'une blouse (diminution ou augmentation)	1	service	1 000,0	1 000,0
251	Pressing de costume pour homme	1	service	5 000,0	5 000,0
252	Pressing de boubou pour femme	1	service	5 000,0	5 000,0
255	Location de voile (imvutano)	1	Ensemble	3 000,0	3 000,0
256	Location d'une blouse pour voile	1	Unité	1 000,0	1 000,0
257	Location d'une robe de mariage	1	Unité	60 000,0	60 000,0
032 -Chaussures					
0321 -Chaussures diverses					
258	Chaussures synthétique homme (non cuir)	1	paire	25 000,0	0,0
259	Chaussures en cuir fripperie pour Hommes	1	paire	25 000,0	25 000,0
260	Sandale neuf en similicuir pour homme	1	paire	13 964,2	13 000,0
262	Sandaes en plastic (Yeboyebo) pour adulte	1	paire	4 149,3	4 095,7
263	Chaussures Ikambambiri	1	paire	5 677,4	5 880,3
264	Basket pour homme (friperie)	1	paire	20 000,0	16 938,6
265	Sandale neuf pour femme	1	paire	12 944,9	13 453,5

PRIX A LA CONSOMMATION DES MENAGES DE MWARO: MOIS DE FEVRIER 2023

Province Mwaro					
N°	Produits	Qté	Unité	janv.-23	févr.-23
266	Sandale d'occasion pour femme occasion	1	paire	15 000,0	15 000,0
267	Chaussures de sortie en cuir fripperie pour femmes	1	paire	15 491,9	15 000,0
268	Chaussures de sortie neuf en similcuir pour femme	1	paire	15 000,0	15 000,0
270	Chaussures synthétique neuf pour garçon de 6 à 12 ans	1	paire	15 000,0	13 416,4
273	Chaussures neuf en similcuir pour fille 6 à 12 ans	1	paire	14 325,7	12 000,0
	0322 -Coordonnerie				
275	Renforcement de semelle+talon pour homme	1	service	1 000,0	1 000,0
276	Remplacement du semelle+talon pour homme	1	service	1 000,0	1 000,0
277	Renforcement de semelle pour femme	1	service	1 000,0	1 000,0
	04 - LOGEMENT, EAU, ÉLECTRICITÉ, GAZ ET AUTRES COMBU				
	041 -Loyers effectifs				
	0411 -Loyers effectivement payés par les locataires				
283	Loyer d'un logement à 3 Pièces (2 chambres et salon) Catégorie 1	1	Mois	50 000,0	50 000,0
284	Loyer d'un logement à 3 Pièces (2 chambres et salon) Catégorie 2	1	Mois	70 000,0	70 000,0
285	Loyer d'un logement à 3 Pièces (2 chambres et salon) Catégorie 3	1	Mois	50 000,0	50 000,0
286	Loyer d'un logement à 3 Pièces (2 chambres et salon) Catégorie 4	1	Mois	40 000,0	40 000,0
287	Loyer d'un logement 4 Pièces (3 chambres et salon): Catégorie 1	1	Mois	50 000,0	50 000,0
288	Loyer d'un logement 4 Pièces (3 chambres et salon): Catégorie 2	1	Mois	70 000,0	70 000,0
289	Loyer d'un logement 4 Pièces (3 chambres et salon): Catégorie 3	1	Mois	88 790,4	88 790,4
290	Loyer d'un logement 4 Pièces (3 chambres et salon): Catégorie 4	1	Mois	46 415,9	46 415,9
291	Loyer d'une Villa moderne	1	Mois	100 000,0	100 000,0
	043 -Entretien et reparation des logements				
	0431 -Matériaux pour travaux d'entretien et de réparation des				
292	Ciment local BUSECO	50	Kg	34 000,0	34 000,0
294	Sable	1	Brouette	4 000,0	0,0
296	Tôle ondulée importé	1	Unité	30 000,0	30 000,0
297	Brique claustra	1	Unité	2 500,0	2 738,6
298	Brique cuite	1	Unité	40,0	0,0
299	Vitre	1	Unité	28 000,0	28 000,0
300	Carreaux	1	m2	30 000,0	30 000,0
301	Peintures à huile (BASCO)	4	Litre	24 986,7	34 085,1
302	Peinture à eau (BASCO)	4	Litre	24 494,9	20 000,0
303	Fer à béton	1	longueur	20 645,6	20 000,0
304	Planche en eucalyptus	1	Unité	4 743,4	4 481,4

PRIX A LA CONSOMMATION DES MENAGES DE MWARO: MOIS DE FEVRIER 2023

Province Mwaro					
N°	Produits	Qté	Unité	janv.-23	févr.-23
305	Madrier en eucalyptus	1	Unité	4 472,1	4 481,4
307	Tuyau petite dimension 1/2	1	Rouleau	12 000,0	12 000,0
308	Robinet de ravabo	1	Unité	13 000,0	15 000,0
309	Robinet 1/2 (SANWA)	1	Unité	12 000,0	13 846,2
310	Mastic (Bois et fer)	1	Kg	6 000,0	6 000,0
311	Main d'œuvre pour petits travaux de maçonnerie (maçon)	1	Jour	7 113,1	5 000,0
312	Main d'œuvre pour petits travaux de maçonnerie (aide-maçon)	1	Jour	3 722,4	3 000,0
313	Main d'œuvre pour réparation courante de problème de plomberie (Remplacement de vanne)	1	service	2 000,0	0,0
314	Main d'œuvre pour renouvellement de peinture	1	Unité	8 000,0	0,0
315	Main d'œuvre pour réparation courante de panne d'électricité (remplacement d'une prise)	1	service	2 000,0	0,0
316	Main d'œuvre pour le remplacement d'une serrure	1	service	5 000,0	0,0
045 -Electricite, gaz et autres combustibles					
0453 -Combustibles					
333	Pétrole lampant chez le revendeur	1	Litre	5 000,0	5 000,0
334	Mazout chez le revendeur	1	Litre	3 500,0	3 500,0
336	Charbon de bois (demi sac)	1	demi-sac	18 566,4	15 000,0
05 - MEUBLES, ARTICLES DE MÉNAGES ET ENTRETIEN COUR					
051 -Meubles , articles d'ameublement, tapis et autres revêtem					
0511 -Meubles et articles d'ameublements					
339	Chaise en bois eucalyptus	1	Unité	16 509,6	15 699,5
341	Salon en bois eucalyptus	1	Ensemble	315 818,0	311 787,0
342	Salle à manger en bois eucalyptus	1	Ensemble	159 398,8	156 995,3
343	Armoire/ dressoir en eucalyptus	1	Unité	600 000,0	600 000,0
344	Table en bois en eucalyptus	1	Unité	53 132,9	52 331,8
347	Matelas en mousse (Dodoma) 1.40 x 1.90 x 0.15 m	1	Unité	260 000,0	260 000,0
348	Matelas en mousse (Dodoma) 1.60 x 1.90 x 0.15 m	1	Unité	250 000,0	250 000,0
349	Lit simple 1.40 x 1.90 m modèle ordinaire en eucalyptus	1	Unité	122 715,8	117 417,8
350	Lit simple 1.60 x 1.90 m modèle ordinaire en eucalyptus	1	Unité	129 743,1	131 869,8
351	Armoire de chambre/ Garde robe	1	Unité	250 000,0	250 000,0
0512 -Tapis et autres revêtement de sol					
352	Tapis en soie 2,90 m	3	mètre	250 000,0	250 000,0
354	Natte (ikirago)	1	Unité	15 000,0	15 000,0
052 -Articles de ménage en textiles					
0521 -Articles de ménage en textiles					
355	Draps de lit simple (1,60x2)	1	paire	40 000,0	40 000,0
357	Couverture pour adulte importé (150 x 190) cm (genre zamu)	1	Unité	16 326,6	20 132,5

PRIX A LA CONSOMMATION DES MENAGES DE MWARO: MOIS DE FEVRIER 2023

Province Mwaro					
N°	Produits	Qté	Unité	janv.-23	févr.-23
359	Essuie-mains en coton (1.40 x 0.70) m importé (grandes dimensions)	1	Unité	13 964,2	13 964,2
360	Essuie-mains en mélange coton polystère (1.40 x 0.70) m importé (grandes dimensions)	1	Unité	13 964,2	13 964,2
361	Nappes de table (complet)	1	Ensemble	40 000,0	50 000,0
053 -Appareils électroménagers					
0531 -Appareil électroménager, menager et réparation					
367	Cuisinière à charbon en argile	1	Unité	2 236,1	2 376,2
054 -Verrerie, vaisselle et ustensiles de menage					
0541 - Verrerie, vaisselle et ustensiles de menage					
370	Assiette creuse en faïence 25 cm	1	Unité	3 000,0	2 931,8
371	Assiette creuse en plastic 22 cm	1	Unité	700,0	700,0
372	Assiette creuse en métal 22 cm	1	Unité	1 336,7	1 279,5
373	Soupière/Bol avec couvercle 18 cm en métal importé	1	Unité	4 069,6	4 069,6
374	Soupière/Bol avec couvercle 18 cm en plastic	1	Unité	1 500,0	1 500,0
376	Cuillère à soupe	1	Unité	400,0	400,0
377	Louche	1	Unité	1 000,0	1 000,0
378	Couteaux pour ménage importé	1	Unité	1 000,0	1 000,0
379	Verre à boire coupe	1	Unité	4 500,0	4 500,0
380	Verre à boire droit	1	Unité	4 160,2	4 500,0
381	Gobelet en plastique (Mironko)	1	Unité	831,3	798,2
382	Fourchette	1	Unité	400,0	400,0
383	Tasse	1	Unité	3 500,0	3 500,0
384	Casserole de cuisine (Isafuriya) de 26 cm de diamètre	1	Unité	11 784,3	11 625,1
385	Poêle	1	Unité	5 907,3	5 907,3
386	Seau en plastic avec couvercle 20 l	1	Unité	8 758,9	13 000,0
387	Bassin (45 cm de diamètre) importé	1	Unité	3 636,1	3 636,1
389	Fers à repasser électrique	1	Unité	35 000,0	35 000,0
390	Fer à repasser non électrique	1	Unité	20 000,0	20 000,0
055 -Outillage et autre matériel pour la maison et le jardin					
0551 -Outillage, matériel et accessoires divers					
391	Piles torche Tiger	1	paire	1 848,0	1 848,0
393	Lampe à Pétrole/Mazout (grande)	1	Unité	6 000,0	6 000,0
394	Houe	1	Unité	10 801,6	10 684,8
395	Ampoule à incandescence	1	Unité	1 000,0	1 000,0
396	Ampoule économique (5 W)	1	Unité	3 500,0	3 500,0
397	Tube fluorescent	1	Unité	3 340,3	3 340,3
398	Prise	1	Unité	1 000,0	1 000,0
399	Coupe coupe	1	Unité	6 000,0	6 000,0
400	Hâche locale	1	Unité	5 000,0	5 000,0
056 -Biens et services liés à l'entretien courant du foyer					
0561 -Articles de ménage non durables					
402	Savons de ménage GIFURANGUWO blanc	100	Gr	462,2	562,5

PRIX A LA CONSOMMATION DES MENAGES DE MWARO: MOIS DE FEVRIER 2023

Province Mwaro					
N°	Produits	Qté	Unité	janv.-23	févr.-23
403	Savons en poudre non emballé blanc (puff)	1	Kg	4 000,0	4 000,0
404	Savons en poudre non emballé bleu (Toss)	1	Kg	6 000,0	6 000,0
405	Savons en poudre non emballé bleu (Type Génital)	1	Kg	6 000,0	0,0
406	Savons de ménage liquide local pour la vaisselle	5	Litre	25 000,0	25 000,0
408	Briquet	1	Unité	500,0	572,0
409	Allumette importée	1	Boîte	200,0	150,0
410	Bougie locale	1	Unité	684,8	684,8
412	Cirage liquide Crown	100	Millilitre(s)	2 272,0	2 331,9
413	Cirage solide LUDE	40	Gr	1 500,0	1 500,0
414	Cirage solide KIWI	32	Gr	2 800,0	3 064,6
415	Brosse pour chaussures	1	Unité	1 046,6	1 070,8
416	Râclette	1	Unité	3 500,0	4 000,0
417	Brosse pour entretien maison	1	Unité	2 000,0	2 000,0
418	Balai à tige en bois	1	Unité	4 000,0	3 000,0
419	Balais à tige de palmier	1	Unité	552,7	552,7
0562 -Services domestiques et services menagers					
420	Salaire d'un groom logé sur place	1	mois	25 000,0	25 000,0
421	Salaire d'une bonne logé sur place	1	mois	30 000,0	30 000,0
423	Location des chaises en plastique	1	service	300,0	300,0
424	Location de paniers	1	service	300,0	300,0
06 - SANTE					
61-Produits, appareils et matériels médicaux					
0611 -Produits, appareils et matériels médicaux					
427	Albédazole	1	Comprimé	1 070,3	1 070,3
428	Métronidazole comprimé	1	Comprimé	2 049,4	2 066,1
429	Mémbendazole	1	Comprimé	300,0	300,0
430	Prufene	1	Comprimé	848,5	848,5
431	Ibuprofène	1	Comprimé	686,8	686,8
432	Paracetamol	1	Comprimé	894,4	945,7
433	Efferalgan	1	Comprimé	5 000,0	5 129,9
434	Quinine:comprimé	1	Comprimé	7 916,4	7 916,4
435	Amoxiciline	1	Comprimé	1 778,4	1 581,1
436	Miconazole	1	Comprimé	2 000,0	2 000,0
437	Diclofénac	1	Comprimé	4 000,0	1 259,9
438	Glycérine	1	Comprimé	16 000,0	16 000,0
439	Drotavérine	1	Comprimé	301,0	301,0
440	Eau physiologique	1	Pièce	547,7	1 000,0
441	Compresse stérile 10x10 cm	1	Pièce	5 000,0	4 000,0
442	Sparadrap 5x7,5cm	1	Pièce	4 500,0	4 000,0
444	Alcool iodé	1	Pièce	4 000,0	2 500,0
445	Termomètre numérique	1	Pièce	10 000,0	10 000,0
447	Verre correcteurs	1	Pièce	7 000,0	7 000,0
062 -Services ambulatoires					
0621 -Services médicaux et dentaires					
448	Consultation Généraliste en milieu public	1	Service	500,0	500,0
449	Consultation Généraliste en milieu privé	1	Service	1 842,0	1 842,0

PRIX A LA CONSOMMATION DES MENAGES DE MWARO: MOIS DE FEVRIER 2023

Province Mwaro					
N°	Produits	Qté	Unité	janv.-23	févr.-23
450	Consultation d'un médecin spécialiste dans une clinique privée	1	Service	10 000,0	10 000,0
453	Plombage d'une dent	1	Service	10 000,0	10 000,0
0623 -Services paramedicaux					
455	Examen de selle (Clinique privée)	1	Service	2 182,8	2 182,8
456	Examen de sang NFS (Clinique publique)	1	Service	5 280,0	5 280,0
457	Examen de sang NFS (Clinique privée)	1	Service	7 000,0	7 000,0
461	Echographie (Clinique privée)	1	Service	10 000,0	10 000,0
462	Examen d'urine (Clinique publique)	1	Service	1 750,0	1 750,0
463	Examen d'urine (Clinique privée)	1	Service	2 904,4	2 904,4
464	Service d'infirmier	1	Service	500,0	500,0
465	Etablissement d'une fiche(Clinique publique)	1	Service	1 000,0	1 000,0
0623 -Services hospitaliers					
467	Hospitalisation dans un hôpital public (salle commune)	1	Service	200,0	200,0
468	Hospitalisation dans une clinique public (chambre individuelle)	1	Service	1 200,0	1 200,0
469	Hospitalisation dans une clinique privée (chambre individuelle)	1	Service	2 714,4	2 714,4
471	Etablissement d'une fiche d'hospitalisation (Clinique privée)	1	Service	500,0	500,0
07 - TRANSPORTS					
072 -Dépenses d'utilisation des véhicules					
0721 -Pièces de rechange et accessoires					
484	Pneu pour vélo à bagage	1	Unité	20 000,0	20 000,0
485	Pneu arrière pour moto TVS	1	Unité	75 000,0	75 000,0
487	Chambre à air pour vélo à bagage	1	Unité	7 000,0	7 000,0
488	Chambre à air pour moto TVS	1	Unité	7 000,0	7 000,0
0722 -Carburants et lubrifiants					
495	Essence	1	Litre	3 268,0	3 268,0
496	Gas-oil	1	Litre	3 468,0	3 468,0
498	Huile moteur pour véhicule à essence	1	Litre	12 000,0	12 000,0
0723 -Entretien et réparations de véhicules particuliers					
502	Collage de pneu automobile (un seul trou)	1	Service	4 000,0	4 000,0
503	Collage de pneu pour moto	1	Service	2 000,0	2 000,0
073 -Services de transport					
0732 -Transport routier de passagers					
513	Taxi-moto: petite course itinéraire libre	1	Service	1 629,9	2 656,6
514	Taxi - vélo: petite course itinéraire libre,	1	Service	547,7	1 000,0
516	Transport de passager de la province vers Bujumbura Mairie	1	Billet	7 973,9	10 000,0
08 - COMMUNICATION					
081 -Communication					
0812 -Matériel de téléphonie et de télécopie					
535	Téléphone mobile ITEL	1	Unité	35 000,0	35 000,0

PRIX A LA CONSOMMATION DES MENAGES DE MWARO: MOIS DE FEVRIER 2023

Province Mwaro					
N°	Produits	Qté	Unité	janv.-23	févr.-23
09 - LOISIRS ET CULTURES					
091 -Matériel audiovisuel, photographique et de traitement de l'information					
0911 -Appareils de réception, d'enregistrement et de reproduction					
580	Radio simple	1	Unité	25 000,0	25 000,0
0913 -Matériel de traitement de l'information et supports d'enregistrement					
599	Clé USB (flash disk 4 GB)	1	Unité	12 000,0	12 000,0
600	Carte Mémoire (2 GB)	1	Unité	7 000,0	7 000,0
093 -Autres articles et matériel de loisirs, de jardinage et animaux					
0931 -Jeux et jouets, passe-temps et articles de sport et divers					
602	Carte (Titanique)	1	Paquet	540,6	554,9
603	Ballon en plastique pour enfant	1	Unité	2 000,0	2 000,0
0933 -Produits pour jardins, plantes et fleurs, animaux de compagnie					
605	Engrais chimique - Urée	1	Kg	1 800,0	1 800,0
606	Engrais chimique - DAP	1	Kg	2 500,0	2 500,0
607	Engrais chimique -Kcl	1	Kg	1 504,0	1 504,0
094 -Services récréatifs et culturels					
0941 -Services récréatifs et sportifs et services culturels					
611	Services de photographe (développement, tirage) série de 8 photos passeport	1	Photos	2 449,5	2 785,0
618	Droit d'entrée dans une salle de vidéo des quartiers populaires	1	Billet	100,0	100,0
095 -Journaux, livres et articles de papeterie					
0954 -Papeterie et matériel de dessin et imprimés divers					
623	Cahier de 48 feuilles quadrillé	1	Unité	1 095,4	1 062,7
624	Cahier de 60 feuilles quadrillé	1	Unité	1 418,6	1 371,9
625	Cahier de 100 feuilles quadrillé	1	Unité	2 048,2	2 077,7
626	Stylos à bille	1	Unité	500,0	500,0
627	Registre quadrillé	1	Unité	7 611,7	7 937,3
630	Rame de papier double A	1	Paquet	19 745,2	19 493,6
631	Enveloppes sac A4	1	Unité	500,0	500,0
632	Enveloppes par avion petite dimension	1	Unité	100,0	100,0
633	Crayons HB	1	Unité	211,5	211,5
634	Late en plastic transparent	1	Unité	643,5	643,5
635	Boîte mathématique	1	Boîte	2 043,9	2 297,2
10 - ENSEIGNEMENT					
101 -Enseignement pré-élémentaire et primaire					
1011 -Enseignement pré-élémentaire et primaire					
640	Frais de scolarité jardin d' enfants ou maternelle privée	1	Trimestre	65 000,0	65 000,0
641	Frais de scolarité dans une école primaire privée	1	Trimestre	65 000,0	65 000,0
102 -Enseignement secondaire					
1021 -Enseignement secondaire					
642	Frais de scolarité dans une école secondaire publique	1	Trimestre	7 000,0	7 000,0

PRIX A LA CONSOMMATION DES MENAGES DE MWARO: MOIS DE FEVRIER 2023

Province Mwaro					
N°	Produits	Qté	Unité	janv.-23	févr.-23
643	Frais de scolarité dans une école secondaire privée	1	Trimestre	48 000,0	48 000,0
104 -Enseignement supérieur					
1041 -Enseignement supérieur					
645	Frais de scolarité dans le supérieur privée : Droit/Economie	1	Trimestre	140 000,0	140 000,0
11 - RESTAURANTS ET HÔTELS					
111 -Services de restauration					
1111 -Restaurants, cafés et établissements similaires					
650	Petit-déjeuner hors ménage: (agatoke)	1	Service	1 000,0	1 000,0
651	Petit-déjeuner hors ménage (sandwich simple +thé noir)	1	Service	600,0	700,0
652	Petit-déjeuner hors ménage (sandwich simple +thé au lait)	1	Service	700,0	748,3
653	Lait frais au cafétariat	500	Millilitre(s)	800,0	800,0
654	Sandwich au cafétariat	100	Gr	250,0	250,0
655	Tasse de thé noir	1	Tasse(s)	500,0	500,0
656	Tasse de thé au lait	1	Tasse(s)	500,0	500,0
657	Omlettes nature (2 œufs)	1	Service	1 500,0	1 500,0
658	Repas (Haricot + Riz) dans un restaurant	1	Service	894,4	894,4
659	Repas (Haricot + Banane ou pomme de terre) dans un restaurant	1	Service	894,4	894,4
660	Repas (petit pois frais+ Banane ou pomme de terre) dans un restaurant	1	Service	1 500,0	1 500,0
661	Repas (Pâte+viande) dans un restaurant.	1	Service	1 500,0	1 500,0
662	Brochettes simple de viande de chèvre	1	Service	1 500,0	1 500,0
663	Brochettes de viande de chèvre accompagné	1	Service	1 843,9	1 843,9
664	Brochettes simple de viande de vache	1	Service	1 500,0	1 500,0
668	Quart de poulet	1	Service	6 000,0	6 000,0
672	Bière Amstel Blonde 65 Cl dans un cabaret	65	Centilitre(s)	2 500,0	2 500,0
673	Bière Amstel Bock 33 Cl au cabaret	33	Centilitre(s)	2 100,0	2 100,0
674	Bière Primus 72 Cl au cabaret	72	Centilitre(s)	1 700,0	1 700,0
675	Bière Primus 50 Cl (AKABAJU) au cabaret	50	Centilitre(s)	1 200,0	1 200,0
676	Vin de banane INSONGO au cabaret	75	Centilitre(s)	1 200,0	1 200,0
677	Vin de banane RUGOMBO/URWARWA au cabaret	75	Centilitre(s)	600,0	600,0
678	Vin rouge au cabaret (Drosty 375 ml)	375	Centilitre(s)	15 000,0	15 000,0
679	Vin blanc martini blanc (1l) au cabaret	1	Litre	4 000,0	4 000,0
680	(whisky J&B au cabaret	1	Litre	4 000,0	4 000,0
683	Heineken 33 cl au cabaret	33	Centilitre(s)	5 000,0	5 000,0
684	Bièrre NYONGERA 72 Cl dans cabaret	72	Centilitre(s)	1 500,0	1 500,0
685	Bière de sorgho	75	Centilitre(s)	500,0	500,0
112 -Services d'hébergement					
1121 -Hôtels et services d'hébergement					
688	Chambre dans un hôtel moyenne classe (lit simple)	1	Nuit(s)	15 000,0	15 000,0

PRIX A LA CONSOMMATION DES MENAGES DE MWARO: MOIS DE FEVRIER 2023

Province Mwaro					
N°	Produits	Qté	Unité	janv.-23	févr.-23
689	Chambre dans un hôtel simple (sanitaire interne dans la chambre)	1	Nuit(s)	11 393,6	11 393,6
690	Chambre dans un hôtel simple (sanitaire externe de la chambre)	1	Nuit(s)	5 593,4	5 593,4
12 - BIENS ET SERVICES DIVERS					
121 -Soins corporels					
1211 -Salons de coiffure et instituts de soins et de beauté					
691	Coupe ordinaire pour homme, Avec tondeuse électrique	1	Service	500,0	500,0
692	Coupe ordinaire pour dame	1	Service	547,7	594,4
694	Coupe cheveux lisse pour dame	1	Service	945,7	824,3
695	Coiffure lisse simple et lavage	1	Service	4 000,0	4 000,0
696	Coiffure moderne et lavage	1	Service	25 000,0	25 000,0
697	Coiffure sans lavage	1	Service	2 000,0	2 000,0
698	Défrisage des cheveux (main d'œuvre seulement)	1	Service	5 000,0	5 000,0
700	Tresse natte	1	Service	17 000,0	17 000,0
701	Tresse mèches longues	1	Service	20 000,0	20 000,0
1213 -Autres appareils électriques ou non et articles pour soir					
702	Brosse à dent: White dent	1	Unité	500,0	500,0
703	Peigne à cheveux lisses en plastic	1	Unité	300,0	300,0
704	Peigne à cheveux naturels en plastic	1	Unité	500,0	500,0
705	Coupe à ongles	1	Unité	625,7	625,7
706	Lame de rasoir TATRA	1	Unité	200,0	200,0
707	Rasoir Bic	1	Unité	591,6	559,3
708	Pâte dentifrice Colgate (Herbal) 100ml	100	Millilitre(s)	1 500,0	1 500,0
709	Pâte dentifrice White dent 190g	190	Gr	3 825,9	3 500,0
714	Movit (lait 260ml)	260	Millilitre(s)	4 000,0	4 000,0
715	Familial savonor	200	Gr	2 000,0	2 000,0
716	Shaza savonor	150	Gr	1 500,0	1 875,0
717	Orissa savonor	100	Gr	1 414,2	1 666,7
718	Savon de toilette GIV	80	Gr	1 200,0	1 200,0
719	Savon de toilette Impérial	200	Gr	1 978,0	4 000,0
720	Savon de toilette FA	100	Gr	836,3	836,3
721	Savon médicinal local Muganga	85	Gr	1 070,8	1 070,8
722	Dettol importé (savon)	100	Gr	1 500,0	1 500,0
724	Vernis simple 18ml	18	Millilitre(s)	1 500,0	1 500,0
725	Rouge à lèvres	8	Gr	1 200,0	1 095,4
726	Papier hygiénique de bonne qualité (blanc)	1	Rouleau	1 000,0	1 091,4
727	Papier hygiénique de moyenne qualité (rose)	1	Rouleau	1 000,0	1 000,0
728	Couches jetables Pampers pour bébé de 3 à 6 kilos	1	Unité	700,0	648,1
729	Poudre compact (fond de teint 17 gr)	17	Gr	1 137,0	1 224,7
730	Poudre blanc vestline	100	Gr	1 224,7	1 224,7
123 -Effets personnels n.c.a					
1232 -Autres effets personnels					
736	Valise à roulette	1	Unité	70 000,0	70 000,0
737	Valise simple	1	Unité	30 000,0	30 000,0

PRIX A LA CONSOMMATION DES MENAGES DE MWARO: MOIS DE FEVRIER 2023

Province Mwaro					
N°	Produits	Qté	Unité	janv.-23	févr.-23
739	Parapluies droits	1	Unité	7 500,0	7 564,7
740	Parapluies pliants	1	Unité	10 927,1	11 276,9
741	Sac à main en similicuir	1	Unité	15 000,0	15 000,0
127 -Autres services n.c.a					
1271 -Autres services n.c.a.					
752	Frais de moulin manioc	1	Service	50,0	50,0
753	Frais de moulin maïs	1	Service	100,0	100,0
756	Frais d'établissement d'un extrait de naissance	1	Service	1 000,0	1 000,0
757	Frais d'établissement d'un extait de mariage	1	Service	1 000,0	1 000,0
758	Frais d'établissement d'Extrait d'acte de décès	1	Service	1 000,0	1 000,0
759	Frais d'établissement d'une attestation d'état civil	1	Service	1 000,0	1 000,0
760	Frais d'établissemnt d'une attestation résidence	1	Service	2 000,0	2 000,0
761	Frais d'établissement d'une attestation d'identité complète	1	Service	1 000,0	1 000,0
762	Frais d'établissement de Passeport	1	Service	235 000,0	235 000,0
763	Frais d'établissement d'un laissé passé pour l'EAC	1	Service	30 000,0	30 000,0
764	Frais d'établissement d'un laissé passé pour les Pays membres de la CEPGL	1	Service	18 000,0	18 000,0
765	Frais de délivrance de Carte Nationale d'Identité	1	Service	1 000,0	1 000,0

PRIX A LA CONSOMMATION DES MENAGES DE NGOZI: MOIS DE FEVRIER 2023

Province Ngozi					
N°	Produits	Qté	Unité	janv.-23	févr.-23
01 - ALIMENTATION ET BOISSONS NON ALCOOLISÉES					
011 -Produits alimentaires					
0111 - Pains et céréales					
1	Riz blanc local à grains longs	1	Kg	3 439,7	4 071,9
2	Riz blanc local à grains courts	1	Kg	3 000,0	3 346,6
3	Riz blanc long grains importé de la Tanzanie	1	Kg	3 839,2	4 301,9
4	Riz blanc à grains longs importé de la tanzanie (sac de 25 kg) 1ère qualité	25	Kg	99 395,8	111 496,6
5	Maïs à grains blanc local BIO	1	Kg	2 148,2	1 934,1
6	Maïs à grains blanc local HYBRIDE	1	Kg	1 588,8	2 000,0
8	Sorgho rouge local non germé	1	Kg	2 061,3	2 116,3
9	Sorgho blanc local	1	Kg	2 155,9	2 223,4
10	Blé local	1	Kg	2 140,9	2 200,0
11	Eleusine local	1	Kg	2 207,6	2 200,0
12	Farine de maïs local	1	Kg	2 308,5	2 195,2
13	Farine de maïs blanche importé	1	Kg	3 209,6	3 356,0
14	Farine de blé local de production artisanale	1	Kg	2 476,9	2 516,1
15	Farine d'Eleusine local	1	Kg	2 500,0	2 500,0
16	Farine de sorgho non germé local	1	Kg	2 271,0	2 265,1
17	Macaroni importé	500	Gr	4 000,0	4 000,0
18	Spaghetti importé	500	Gr	2 500,0	2 500,0
19	Pain tomate local	300	Gr	1 196,0	1 193,2
20	Pain coupé simple local	300	Gr	1 362,7	1 391,0
21	Pain coupé double local	500	Gr	2 851,3	2 924,2
22	Pain non coupé local en forme de baguette (pain français)	150	Gr	693,1	702,1
23	Sandwich local	100	Gr	423,8	432,2
24	Pain brun (Pain ngano) local	500	Gr	4 089,4	4 149,9
25	Pain michette local	400	Gr	1 667,3	1 736,8
26	Beignets à base de farine de blé	50	Gr	149,7	130,2
27	Biscuits au chocolat importés	90	Gr	900,0	900,0
28	Petit cake emballé local	50	Gr	439,6	448,3
29	Pain plat (Chapati) local	50	Gr	184,3	190,0
0112 - Viandes					
30	Viande de boeuf avec os	1	Kg	10 000,0	10 000,0
31	Viande de bœuf sans os	1	Kg	11 000,0	11 000,0
32	Tripes de bœuf	1	Kg	6 000,0	6 000,0
33	Viande hâchée ordinaire	1	Kg	14 000,0	14 000,0
34	Viande de chèvre	1	Kg	10 000,0	10 000,0
35	Viande de porc sans os	1	Kg	7 000,0	7 000,0
37	Poulet local sur pied	1	Kg	12 428,2	13 047,9
38	Saucisse Pilipili	1	Kg	12 000,0	12 000,0
41	Boulettes ordinaires	1	Kg	14 000,0	14 000,0
0113 -Poissons et Fruits de mer					
45	Capitaine	1	Kg	22 203,4	22 203,4
49	Ndagala sec local	1	Kg	34 000,0	34 000,0
50	Ndagala sec importé	1	Kg	12 060,2	12 107,2
51	Mukeke sec et fumé	1	Kg	3 832,7	3 847,6

PRIX A LA CONSOMMATION DES MENAGES DE NGOZI: MOIS DE FEVRIER 2023

Province Ngozi					
N°	Produits	Qté	Unité	janv.-23	févr.-23
52	Makayabu sec importé	1	Kg	3 245,5	3 258,2
53	Sardine à tomate	155	Gr	1 750,8	1 788,9
54	Sardine à huile	25	Gr	3 500,0	3 500,0
	0114 -Lait, fromage et œuf				
55	Lait frais de vache local (Imfyufyu)	1	Litre	2 000,0	2 000,0
56	Lait frais en carton importé/ INYANGE	1	Litre	5 000,0	5 000,0
57	Lait frais en paquet Hiland importé	500	Millilitre(s)	2 500,0	2 500,0
58	Lait de vache local pasteurisé en bouteille en plastic	500	Millilitre(s)	1 500,0	1 500,0
59	Lait en poudre NIDO 400 gr	400	Gr	22 000,0	22 000,0
60	Lait en poudre SUPALAIT 400 gr	400	Gr	14 000,0	14 004,0
62	Yaourt naturel en pot en plastic	150	Gr	900,0	900,0
63	Crème fraîche	500	Gr	2 500,0	2 500,0
64	Fromage importé du Rwanda	1	Kg	15 000,0	15 000,0
65	Œuf local	1	Unité	500,0	500,0
66	Œuf industriel local	1	Unité	500,0	500,0
	0115 -Huiles et graisses				
67	Huile de palme local raffiné	1	Litre	3 500,0	4 600,0
68	Huile de palme local non raffiné	1	Litre	4 600,0	4 600,0
69	Huile de coton GOLDEN	5	Litre	43 664,1	43 664,1
70	Huile COOKI (SAVONOR)	5	Litre	38 832,6	38 666,0
72	Margarine blue band Importé en pot en plastic	250	Gr	3 578,8	3 578,8
73	Huile d'olive importé	1	Litre	25 000,0	25 000,0
74	Huile de tournesol local	5	Litre	35 000,0	35 000,0
75	Huile de tournesol importé	5	Litre	32 500,0	32 500,0
	0116 - Fruits				
77	Avocats local	1	Kg	1 046,6	1 068,7
78	Bananes mûres longues local	1	Kg	1 935,8	1 542,2
79	Bananes mûres courtes local	1	Kg	2 229,9	2 152,0
80	Ananas local	1	Kg	755,4	738,3
81	Oranges local	1	Kg	3 652,1	3 614,1
82	Citron local	1	Kg	4 131,6	3 931,8
84	Papayes local	1	Kg	774,3	826,4
85	Fruits de la passion (amabungo) local	1	Kg	3 704,2	4 180,2
86	Prunes de Japon (amatunda) local	1	Kg	3 034,0	3 071,1
87	Mangues ordinaire local (indundi)	1	Kg	1 202,8	869,0
88	Mangues greffé local	1	Kg	1 437,2	1 503,8
	0117 -Légumes				
89	Oignons blanc local	1	Kg	2 236,1	2 261,2
90	Oignons rouge local	1	Kg	2 215,4	2 223,8
91	Tomates fraîches local	1	Kg	1 355,5	1 344,5
92	Conserve de Tomate (salsa) importé	70	Gr	800,0	800,0
93	Petites aubergines (Intore) local	1	Kg	1 520,5	1 369,2
94	Haricot vert (imikerera) local	1	Kg	4 000,0	4 000,0
95	Petit pois vert local	1	Kg	2 878,9	3 119,6
97	Poivron vert local	1	Kg	1 500,0	1 500,0
98	Ails frais local (non décortiqués)	1	Kg	11 088,5	11 093,4
99	Carottes local	1	Kg	2 000,0	1 931,9
100	Choux vert local	1	Kg	389,8	347,6

PRIX A LA CONSOMMATION DES MENAGES DE NGOZI: MOIS DE FEVRIER 2023

Province Ngozi					
N°	Produits	Qté	Unité	janv.-23	févr.-23
101	Feuilles de manioc	1	Kg	1 284,5	1 303,1
102	Lengalenga	1	Kg	984,9	953,9
103	Poirreaux local	1	Kg	1 820,8	1 800,8
104	Epinard local	1	Kg	1 652,1	1 685,5
105	Feuilles de haricot (umukubi)	1	Kg	1 716,5	1 749,4
107	Arrachides décortiqués local	1	Kg	7 324,4	6 401,5
108	Arrachides grillés local	100	g	832,0	803,0
109	Farine d'arachide locale	1	Kg	6 057,9	5 888,9
110	Haricot sec de couleur blanche	1	Kg	3 000,0	3 027,8
111	Haricot sec de couleur jaune	1	Kg	3 649,7	3 597,6
112	Haricot sec de couleur rouge	1	Kg	2 800,0	2 785,5
113	Haricot sec graines mélangés	1	Kg	2 800,0	2 799,3
114	Petit pois sec local	1	Kg	3 932,2	3 985,4
115	Farine de soja locale	1	Kg	2 530,3	2 687,8
116	Pomme de terre de couleur mauve	1	Kg	932,2	1 032,3
117	Pomme de terre local couleur jaune (genre Ruhengeri)	1	Kg	1 100,0	1 082,7
119	Patate douce local	1	Kg	408,4	443,3
120	Banane douce (igisahira)	1	Kg	734,5	805,1
121	Colocase (ay'i Kizungu)	1	Kg	1 100,0	1 146,4
122	Manioc frais en tubercule	1	Kg	851,9	903,3
125	Farine de manioc sec IKIVUNDE	1	Kg	1 600,0	1 612,2
126	Farine de manioc sec INYANGE	1	Kg	1 279,4	1 313,8
	0118 -Sucre, confiture, miel, chocolat et confiserie				
129	Sucre blanc cristallisé local (SOSUMO)	1	Kg	2 532,9	3 010,8
130	Confiture de fraises importé	450	Gr	7 500,0	7 329,5
131	Miel local	1	Kg	9 283,2	9 283,2
132	Chocolat au lait	200	Gr	10 000,0	10 000,0
133	Bonbon	1	Unité	25,0	25,0
	0119 -Produits alimentaires n.c.a				
134	Sel de cuisine non emballé(non fin).	1	Kg	1 200,0	1 200,0
135	Sel de table emballé	600	Gr	6 000,0	6 000,0
136	Mayonnaise importé	470	Gr	9 588,8	9 588,8
137	Cube (maggi, jumbo, etc.)	4	Gr	150,0	150,0
138	Piment rouge frais (Mbuzi) local	1	Kg	4 520,5	4 170,5
139	Céleri local	1	Kg	3 544,5	3 323,3
140	Pilipili liquide local	340	Gr	1 800,0	1 800,0
141	Farine pour Bébé importé(Cérélac)	400	Gr	17 000,0	17 000,0
142	Lait en poudre pour bébé Guigoz	400	Gr	25 759,9	25 759,9
143	Lait en poudre pour bébé (NAN) (0 à 6 mois)	400	Gr	25 000,0	25 000,0
	012 -Boissons non alcoolisées				
	0121 -Cafe, the et cacao				
144	Café en paquet local	250	Gr	6 500,0	6 500,0
145	Café soluble instantané en boîte (NESCAFE)	250	Gr	27 500,0	27 500,0
146	Thé en paquet	200	Gr	2 000,0	2 000,0
	0122 -Eaux minérales, boissons rafraichissantes, jus de f				
147	Jus d'orange en carton	1	Litre	5 000,0	5 000,0
148	Jus de fruits en carton (cocktail)	1	Litre	5 000,0	5 000,0

PRIX A LA CONSOMMATION DES MENAGES DE NGOZI: MOIS DE FEVRIER 2023

Province Ngozi					
N°	Produits	Qté	Unité	janv.-23	févr.-23
149	Sirop de maracoudja Akezamutima	65	Centilitre(s)	5 000,0	5 000,0
150	Boisson gazeuse en bouteille en verre (coca cola, sprite, orange, citron)	30	Centilitre(s)	1 000,0	1 000,0
151	Eau minérale(1,5l) Kinju local	2	Litre	1 931,0	1 965,2
152	Eau minérale (500 ml) Kinju local	500	Millilitre(s)	691,9	745,4
153	Eau minérale gazeuse Aquavie (400ml) local	400	Millilitre(s)	1 000,0	1 000,0
02 - BOISSONS ALCOOLISÉES, TABAC ET STUPÉFIANT					
021 -Boissons alcoolisees					
0211 -Spiriteux					
154	Whisky J&B importé	1	Litre	85 000,0	85 000,0
155	Vodka Smirnof importé	1	Litre	46 666,7	46 666,7
0212 -Vin et boissons fermentees					
156	Vin de banane (isongo)	75	Centilitre(s)	1 030,9	1 030,9
157	Vin de banane Urugombo/Urwarwa	75	Centilitre(s)	500,0	500,0
158	Vin rouge Drosdy importé en bouteille en verre	375	Millilitre(s)	13 000,0	13 000,0
159	Vin de messe importé	75	Centilitre(s)	27 355,6	27 355,6
160	Vin blanc Martini importé	75	Centilitre(s)	41 250,0	41 250,0
0213 -Biere					
161	Amstel blonde(65cl) local	65	Centilitre(s)	2 500,0	2 429,5
162	Amstel Bock(33cl) local	33	Centilitre(s)	2 100,0	2 100,0
163	Primus(72cl) local	72	Centilitre(s)	1 724,5	1 700,0
165	Heineken (33cl) importé	33	Centilitre(s)	5 000,0	5 000,0
022 -Tabacs					
0221 -Tabacs					
167	Supermatch local	1	cigarettes	75,0	75,0
168	Yes local	1	cigarettes	100,0	100,0
169	Feuilles de tabac (turumbombeke)	100	Gr	861,1	970,3
03 - ARTICLES D'HABILLEMENT ET CHAUSSURES					
031 -Articles d'habillement					
0311 -Tissus d'habillement					
170	Popeline (1ère qualité)	1	mètre	3 000,0	3 000,0
171	Tissus pour costume	1	mètre	13 000,0	13 000,0
172	Tissus pour uniforme scolaire	1	mètre	9 000,0	9 000,0
173	Ikanga	5	yards	11 419,0	11 419,0
174	Igitenge Demi hollandais	6	yards	50 000,0	50 000,0
175	Igitenge AFRITEX	6	yards	22 000,0	22 000,0
176	Basin moins riche	6	yards	45 000,0	41 601,7
177	Voile en nylon importé (Imvutano)	1	Ensemble	68 292,0	68 292,0
0312 -Vetements					
178	Pantalon neuf importé pour homme	1	Unité	27 745,1	27 745,1
179	Pantalon friperie importé pour homme	1	Unité	10 194,3	10 350,5
180	Chemise de ville longues manches neuve pour homme	1	Unité	25 000,0	25 000,0
181	Chemise de ville courtes manches neuve pour homme	1	Unité	25 000,0	25 000,0

PRIX A LA CONSOMMATION DES MENAGES DE NGOZI: MOIS DE FEVRIER 2023

Province Ngozi					
N°	Produits	Qté	Unité	janv.-23	févr.-23
182	Chemise de ville longues manches fripperie pour homme	1	Unité	6 045,8	6 073,8
183	Chemise de ville courtes manches fripperie pour homme	1	Unité	5 695,2	5 878,8
184	Costume pour homme	1	Ensemble	153 261,9	153 261,9
185	Tee-shirts fripperie pour homme	1	Unité	3 728,8	3 614,8
186	Capitula (culotte) fripperie pour homme	1	Unité	9 891,1	10 394,4
187	Slip neuf Homme en coton avec ceinture élastique	1	Unité	2 823,1	2 823,1
188	Slip neuf Homme en coton sans ceinture	1	Unité	2 236,1	2 320,8
189	Singlet neuf pour homme	1	Unité	5 773,5	5 773,5
190	Singlet friperie pour homme	1	Unité	2 364,4	2 500,0
191	Chaussettes neuf pour homme	1	paire	1 543,1	1 732,1
192	Chaussettes friperie pour homme	1	paire	1 000,0	1 148,7
193	Jupe neuve pour femme	1	Unité	15 000,0	15 639,1
194	Jupe friperie pour femme	1	Unité	5 457,0	5 065,8
195	Robe neuve pour femme	1	Unité	47 434,2	48 274,5
196	Ensemble femme	1	Ensemble	57 445,6	58 284,8
197	Blouse importée neuf pour femme	1	Unité	10 954,5	11 065,7
198	Chemise friperie pour femme	1	Unité	3 779,8	3 779,8
199	Pantalon neuf pour femme	1	Unité	21 867,2	22 360,7
200	Pantalon friperie pour femme	1	Unité	5 000,0	5 313,3
201	Slip neuf en coton pour dame	1	Unité	2 352,2	2 352,2
202	Slip friperie en coton pour dame	1	Unité	2 000,0	2 000,0
203	Soutien gorge ordinaire neuf	1	Unité	3 290,7	3 240,4
204	Soutien gorge ordinaire friperie	1	Unité	2 154,4	2 000,0
205	Sous jupe	1	Unité	2 500,0	2 500,0
206	Collants neuf	1	Unité	8 000,0	8 000,0
207	Collants fripperie	1	Unité	4 000,0	4 000,0
208	Robe neuve pour un enfant de 5 ans	1	Unité	25 000,0	25 000,0
209	Robe fripperie pour un enfant de 5 ans	1	Unité	4 693,7	4 693,7
210	Culotte friperie pour enfant de 6 à 12 ans	1	Unité	3 301,9	3 476,0
211	Tricot fripperie pour enfant de 6 à 12 ans	1	Unité	3 958,5	3 816,8
212	Ensemble jupe et chemise pour fille de 6 à 12 ans	1	Ensemble	25 000,0	25 000,0
213	Ensemble culotte et chemise pour garçon de 6 à 12 ans	1	Ensemble	25 000,0	25 000,0
214	Tee-shirts fripperie pour enfant de 6 à 12 ans	1	Unité	2 286,5	2 459,5
215	Chemise friperie pour enfant de 6 à 12 ans	1	Unité	3 434,1	2 823,1
216	Pantalon friperie pour enfant de 6 à 12 ans	1	Unité	4 071,6	3 931,1
217	Jupe friperie pour enfant de 6 à 12 ans	1	Unité	3 523,6	3 158,2
218	Grenouillère friperie pour bébé de 0 à 2 ans	1	Unité	2 000,0	2 000,0

PRIX A LA CONSOMMATION DES MENAGES DE NGOZI: MOIS DE FEVRIER 2023

Province Ngozi					
N°	Produits	Qté	Unité	janv.-23	févr.-23
219	Slip neuf pour garçon de 6 à 12 ans	1	Unité	1 500,0	1 500,0
220	Slip neuf pour fille de 6 à 12 ans	1	Unité	1 000,0	1 000,0
221	Chaussettes friperie pour enfant de 6 à 12 ans	1	paire	1 000,0	1 000,0
222	Linges blanc en coton	12	Unité	35 000,0	33 466,4
223	Couverture importée pour bébé	1	Unité	15 000,0	17 320,5
224	Flanelle (Ikigoma)	1	Unité	10 000,0	10 000,0
225	Couvre-bébé ordinaire importé	1	Unité	10 000,0	15 000,0
226	Vêtements de sport pour homme, jogging	1	Ensemble	51 614,0	51 614,0
227	Vêtements de sport neuf pour homme, shorts et tricot	1	Ensemble	22 407,0	22 407,0
228	Vêtements de sport fripperie pour homme, shorts et tricot	1	Ensemble	30 000,0	28 231,1
229	Ensemble Chemise et culotte/jupe kaki (7 à 9 ans)	1	Ensemble	10 000,0	10 000,0
230	Chemise blanche courte manche (7 à 9 ans)	1	Unité	5 000,0	5 000,0
232	Jupe bleu (7à 9 ans)	1	Unité	6 554,1	6 554,1
233	Chemise blanche courte manche (13 à 15ans)	1	Unité	5 000,0	5 000,0
234	Pantalon bleu (13 à 15 ans)	1	Unité	13 276,1	12 000,0
235	Ensemble Chemise blanche et pantalon bleu (13 à 15 ans)	1	Ensemble	15 326,2	15 000,0
236	Jupe bleu (13 à 15 ans)	1	Unité	10 173,6	9 000,0
237	Ensemble Chemise blanche et jupe bleu (13 à 15 ans)	1	Ensemble	13 000,0	13 000,0
0313 -Autres articles vestimentaires et accessoires d'hab					
238	Cravates neufs en polyester	1	Unité	4 472,1	4 472,1
239	Ceinture neuf en similicuir	1	Unité	5 000,0	5 000,0
241	Fils à tricoter	1	Rouleau	2 500,0	2 500,0
242	Foulards de tête en nylon plissé pour femmes (Igitambara)	1	Unité	3 000,0	3 000,0
0314 -Confection, nettoyage, reparation et location d'hab					
243	Confection de chemise pour homme	1	service	8 670,4	8 670,4
244	Confection de costume pour homme	1	service	44 776,9	45 730,5
245	Réparation d'une chemise pour homme (col)	1	service	500,0	500,0
246	Confection ensemble pagne pour femme	1	service	11 665,2	11 665,2
247	Confection tenue locale pour femme (Igitenge)	1	service	757,9	757,9
248	Confection tenue locale pour femme(Imvutano)	1	service	1 515,7	1 515,7
249	Réparation d'une blouse (diminution ou augmentation)	1	service	1 000,0	1 000,0
250	Confection d'un costume garçon de 6 à 12 ans	1	service	17 826,0	17 826,0
251	Pressing de costume pour homme	1	service	5 000,0	5 000,0
252	Pressing de boubou pour femme	1	service	4 000,0	4 000,0

PRIX A LA CONSOMMATION DES MENAGES DE NGOZI: MOIS DE FEVRIER 2023

Province Ngozi					
N°	Produits	Qté	Unité	janv.-23	févr.-23
253	Pressing de voile (Imvutano)	1	service	3 000,0	3 000,0
254	Pressing de robe de cérémonie	1	service	4 000,0	4 000,0
255	Location de voile (imvutano)	1	Ensemble	5 000,0	5 000,0
256	Location d'une blouse pour voile	1	Unité	2 000,0	2 000,0
257	Location d'une robe de mariage	1	Unité	73 186,1	73 186,1
032 -Chaussures					
0321 -Chaussures diverses					
258	Chaussures synthétique homme (non cuir)	1	paire	41 601,7	41 601,7
259	Chaussures en cuir fripperie pour Hommes	1	paire	31 072,3	31 072,3
260	Sandale neuf en similicuir pour homme	1	paire	23 170,9	22 583,2
261	Sandale d'occasion en cuir pour homme	1	paire	50 000,0	48 274,5
262	Sandaes en plastic (Yeboyabo) pour adulte	1	paire	4 000,0	4 000,0
263	Chaussures Ikambambiri	1	paire	4 743,4	4 743,4
264	Basket pour homme (friperie)	1	paire	32 930,8	32 930,8
265	Sandale neuf pour femme	1	paire	11 465,3	10 756,5
266	Sandale d'occasion pour femme occasion	1	paire	23 207,9	23 207,9
268	Chaussures de sortie neuf en similicuir pour femme	1	paire	28 117,1	30 170,9
270	Chaussures synthétique neuf pour garçon de 6 à 12 ans	1	paire	29 580,4	29 580,4
271	Chaussures fripperie en cuir pour garçon de 6 à 12 ans	1	paire	17 320,5	17 320,5
272	Basket friperie pour enfant de 6 à 12 ans	1	paire	18 612,1	17 320,5
273	Chaussures neuf en similicuir pour fille 6 à 12 ans	1	paire	12 688,5	13 332,1
0322 -Coordonnerie					
275	Renforcement de semmelle+talon pour homme	1	service	3 000,0	3 000,0
276	Remplacement du semelle+talon pour homme	1	service	2 000,0	2 000,0
277	Renforcement de semmelle pour femme	1	service	1 000,0	1 000,0
04 - LOGEMENT, EAU, ÉLECTRICITÉ, GAZ ET AUTRES CO					
041 -Loyers effectifs					
0411 -Loyers effectivement payés par les locataires					
278	Loyer d'un logement à 2 Pièces (chambre et salon) Catégorie 1	1	Mois	34 760,3	34 760,3
280	Loyer d'un logement à 2 pièces (chambre et salon) Catégorie 3	1	Mois	20 000,0	20 000,0
283	Loyer d'un logement à 3 Pièces (2 chambres et salon) Catégorie 1	1	Mois	50 000,0	50 000,0
284	Loyer d'un logement à 3 Pièces (2 chambres et salon) Catégorie 2	1	Mois	70 000,0	70 000,0

PRIX A LA CONSOMMATION DES MENAGES DE NGOZI: MOIS DE FEVRIER 2023

Province Ngozi					
N°	Produits	Qté	Unité	janv.-23	févr.-23
288	Loyer d'un logement 4 Pièces (3 chambres et salon): Catégorie 2	1	Mois	124 933,3	124 933,3
289	Loyer d'un logement 4 Pièces (3 chambres et salon): Catégorie 3	1	Mois	130 000,0	130 000,0
291	Loyer d'une Villa moderne	1	Mois	450 000,0	450 000,0
043 -Entretien et reparation des logements					
0431 -Matériaux pour travaux d'entretien et de réparation					
292	Ciment local BUSECO	50	Kg	39 000,0	34 205,3
293	Ciment importé de la Tanzanie (SIMBA BORA)	50	Kg	38 888,4	39 035,9
295	Tôle ondulée locale	1	Unité	24 496,6	24 595,1
297	Brique claustra	1	Unité	1 000,0	1 000,0
298	Brique cuite	1	Unité	40,0	40,0
300	Carreaux	1	m2	60 993,4	61 795,5
301	Peintures à huile (BASCO)	4	Litre	30 000,0	31 797,5
302	Peinture à eau (BASCO)	4	Litre	20 411,8	20 196,1
303	Fer à béton	1	longueur	23 496,5	23 495,7
304	Planche en eucalyptus	1	Unité	6 000,0	6 000,0
305	Madrier en eucalyptus	1	Unité	3 000,0	3 000,0
306	Enduits	1	Litre	2 000,0	2 000,0
307	Tuyau petite dimension 1/2	1	Rouleau	12 969,2	12 763,2
308	Robinet de ravabo	1	Unité	10 829,2	10 335,4
309	Robinet 1/2 (SANWA)	1	Unité	11 586,3	11 156,0
310	Mastic (Bois et fer)	1	Kg	10 192,4	10 192,4
311	Main d'œuvre pour petits travaux de maçonnerie (maçon)	1	Jour	10 000,0	10 000,0
312	Main d'œuvre pour petits travaux de maçonnerie (aide-maçon)	1	Jour	5 000,0	5 000,0
313	Main d'œuvre pour réparation courante de problème de plomberie (Remplacement de vanne)	1	service	2 559,7	2 542,3
314	Main d'œuvre pour renouvellement de peinture	1	Unité	12 247,4	12 247,4
315	Main d'œuvre pour réparation courante de panne d'électricité (remplacement d'une prise)	1	service	2 000,0	2 236,1
316	Main d'œuvre pour le remplacement d'une serrure	1	service	2 064,8	2 154,4
044 -Alimentation en eau et services divers lié au logement					
0441 -Alimentation en eau					
321	Eau achetée de 20 l	20	Litre	50,0	50,0
045 -Electricite, gaz et autres combustibles					
0451 -Electricité					
325	Consommation d' électricité 1ère tranche (0 à 50 kwh)	1	kwh	82,0	82,0
326	Consommation d' électricité 2ème tranche (51 à 100 kwh)	1	kwh	290,0	290,0

PRIX A LA CONSOMMATION DES MENAGES DE NGOZI: MOIS DE FEVRIER 2023

Province Ngozi					
N°	Produits	Qté	Unité	janv.-23	févr.-23
327	Consommation d' électricité 3ème tranche (151 kwh et plus)	1	kwh	546,0	546,0
	0453 -Combustibles				
335	Charbon de bois au détail	1	Kg	1 039,4	1 063,2
336	Charbon de bois (demi sac)	1	demi-sac	25 000,0	25 000,0
	05 - MEUBLES, ARTICLES DE MÉNAGES ET ENTRETIEN				
	051 -Meubles , articles d'ameublement, tapis et autres rev				
	0511 -Meubles et articles d'ameublements				
339	Chaise en bois eucalyptus	1	Unité	15 000,0	15 000,0
340	Salon (Canapés, Divans) en Velour	1	Ensemble	1 800 000,0	1 800 000,0
341	Salon en bois eucalyptus	1	Ensemble	295 804,0	295 804,0
342	Salle à manger en bois eucalyptus	1	Ensemble	207 578,2	200 000,0
343	Armoire/ dressoir en eucalyptus	1	Unité	324 037,0	324 037,0
344	Table en bois en eucalyptus	1	Unité	26 207,4	24 494,9
345	Matelas en mousse (Exim) 1.40 x 1.90 x 0.15 m	1	Unité	265 000,0	265 000,0
346	Matelas en mousse (Exim) 1.60 x 1.90 x 0.15 m	1	Unité	290 000,0	290 000,0
347	Matelas en mousse (Dodoma) 1.40 x 1.90 x 0.15 m	1	Unité	262 488,1	262 488,1
348	Matelas en mousse (Dodoma) 1.60 x 1.90 x 0.15 m	1	Unité	290 000,0	284 769,8
349	Lit simple 1.40 x 1.90 m modèle ordinaire en eucalyptus	1	Unité	109 544,5	109 544,5
350	Lit simple 1.60 x 1.90 m modèle ordinaire en eucalyptus	1	Unité	114 017,5	114 017,5
351	Armoire de chambre/ Garde robe	1	Unité	212 132,0	212 132,0
	0512 -Tapis et autres revêtement de sol				
352	Tapis en soie 2,90 m	3	mètre	250 000,0	250 000,0
354	Natte (ikirago)	1	Unité	8 000,0	8 000,0
	052 -Articles de ménage en textiles				
	0521 -Articles de ménage en textiles				
355	Draps de lit simple (1,60x2)	1	paire	50 000,0	50 000,0
356	Draps de lit double (1,80x2)	1	paire	68 292,0	68 292,0
357	Couverture pour adulte importé (150 x 190) cm (genre zamu)	1	Unité	15 000,0	15 000,0
358	Couvre lits neuf	1	Unité	63 887,8	63 887,8
359	Essuie-mains en coton (1.40 x 0.70) m importé (grandes dimensions)	1	Unité	15 000,0	15 000,0
360	Essuie-mains en mélange coton polystère (1.40 x 0.70) m importé (grandes dimensions)	1	Unité	10 000,0	10 000,0
361	Nappes de table (complet)	1	Ensemble	118 309,6	118 309,6
362	Serviette en tissu pour vaisselle	1	Unité	2 500,0	2 500,0
	053 -Appareils électroménagers				
	0531 -Appareil électroménager, menager et reparation				
367	Cuisinière à charbon en argile	1	Unité	1 500,0	1 500,0

PRIX A LA CONSOMMATION DES MENAGES DE NGOZI: MOIS DE FEVRIER 2023

Province Ngozi					
N°	Produits	Qté	Unité	janv.-23	févr.-23
054 -Verrerie, vaisselle et ustensiles de menage					
0541 - Verrerie, vaisselle et ustensiles de menage					
370	Assiette creuse en faïence 25 cm	1	Unité	1 500,0	1 500,0
371	Assiette creuse en plastic 22 cm	1	Unité	500,0	500,0
372	Assiette creuse en métal 22 cm	1	Unité	1 000,0	1 000,0
373	Soupière/Bol avec couvercle 18 cm en métal importé	1	Unité	3 000,0	3 000,0
374	Soupière/Bol avec couvercle 18 cm en plastic	1	Unité	2 000,0	2 000,0
375	Cuillère à café	1	Unité	300,0	300,0
376	Cuillère à soupe	1	Unité	500,0	500,0
377	Louche	1	Unité	2 000,0	2 000,0
378	Couteaux pour ménage importé	1	Unité	1 000,0	1 000,0
379	Verre à boire coupe	1	Unité	4 000,0	3 912,0
380	Verre à boire droit	1	Unité	3 000,0	3 147,3
381	Gobelet en plastique (Mironko)	1	Unité	600,0	600,0
382	Fourchette	1	Unité	500,0	500,0
383	Tasse	1	Unité	3 000,0	3 000,0
384	Casserole de cuisine (Isafuriya) de 26 cm de diamètre	1	Unité	15 000,0	15 000,0
385	Poêle	1	Unité	10 000,0	10 000,0
386	Seau en plastic avec couvercle 20 l	1	Unité	12 000,0	12 000,0
387	Bassin (45 cm de diamètre) importé	1	Unité	5 477,2	5 477,2
388	Thermos 1l	1	Unité	12 000,0	12 000,0
389	Fers à repasser électrique	1	Unité	60 000,0	60 000,0
390	Fer à repasser non électrique	1	Unité	25 000,0	25 000,0
055 -Outillage et autre matériel pour la maison et le jardin					
0551 -Outillage, matériel et accessoires divers					
391	Piles torche Tiger	1	paire	1 200,0	1 800,0
392	Piles Torche panasonic	1	paire	2 000,0	2 000,0
394	Houe	1	Unité	9 000,0	9 000,0
395	Ampoule à incandescence	1	Unité	1 000,0	1 000,0
396	Ampoule économique (5 W)	1	Unité	3 000,0	2 804,0
397	Tube fluorescent	1	Unité	3 000,0	3 000,0
398	Prise	1	Unité	2 154,4	2 154,4
399	Coupe coupe	1	Unité	4 000,0	4 000,0
400	Hâche locale	1	Unité	7 000,0	7 000,0
401	Hâche importée	1	Unité	11 165,4	11 165,4
056 -Biens et services liés à l'entretien courant du foyer					
0561 -Articles de ménage non durables					
402	Savons de ménage GIFURANGUWO blanc	100	Gr	439,0	444,4
403	Savons en poudre non emballé blanc (puff)	1	Kg	4 000,0	4 000,0
404	Savons en poudre non emballé bleu (Toss)	1	Kg	4 000,0	4 000,0

PRIX A LA CONSOMMATION DES MENAGES DE NGOZI: MOIS DE FEVRIER 2023

Province Ngozi					
N°	Produits	Qté	Unité	janv.-23	févr.-23
405	Savons en poudre non emballé bleu (Type Géntal)	1	Kg	4 000,0	4 000,0
406	Savons de ménage liquide local pour la vaisselle	5	Litre	15 000,0	15 000,0
407	Savons de ménage liquide importé (Ajax)	5	Litre	40 000,0	40 000,0
408	Briquet	1	Unité	500,0	500,0
409	Allumette importée	1	Boîte	100,0	100,0
410	Bougie locale	1	Unité	500,0	500,0
411	Bougie importée	1	Unité	500,0	500,0
412	Cirage liquide Crown	100	Millilitre(s)	2 097,6	2 182,8
413	Cirage solide LUDE	40	Gr	1 249,0	1 261,6
414	Cirage solide KIWI	32	Gr	3 000,0	3 000,0
415	Brosse pour chaussures	1	Unité	1 000,0	1 000,0
416	Râclette	1	Unité	4 000,0	4 000,0
417	Brosse pour entretien maison	1	Unité	4 242,6	4 305,6
418	Balai à tige en bois	1	Unité	4 500,0	4 500,0
419	Balais à tige de palmier	1	Unité	500,0	500,0
0562 -Services domestiques et services menagers					
420	Salaire d'un groom logé sur place	1	mois	17 544,1	17 544,1
421	Salaire d'une bonne logé sur place	1	mois	15 639,1	15 639,1
422	Salaire d'un gardien logé sur place	1	mois	20 000,0	20 000,0
423	Location des chaises en plastique	1	service	500,0	500,0
06 - SANTE					
61-Produits, appareils et matériels médicaux					
0611 -Produits, appareils et matériels médicaux					
426	Acide acétylsalicylique comprimé 500mg	1	Comprimé	500,0	500,0
427	Albédazole	1	Comprimé	900,0	900,0
428	Métronidazole comprimé	1	Comprimé	2 091,3	1 888,2
429	Mébéndazole	1	Comprimé	300,0	300,0
430	Prufene	1	Comprimé	4 000,0	4 000,0
431	Ibuprofène	1	Comprimé	515,4	515,4
432	Paracetamol	1	Comprimé	660,4	660,4
433	Efferalgan	1	Comprimé	5 000,0	5 000,0
434	Quinine:comprimé	1	Comprimé	6 465,2	6 465,2
435	Amoxiciline	1	Comprimé	946,7	946,7
437	Diclofénac	1	Comprimé	5 313,3	5 313,3
438	Glycérine	1	Comprimé	1 300,0	1 300,0
440	Eau physiologique	1	Pièce	1 000,0	1 000,0
441	Compresse stérile 10x10 cm	1	Pièce	5 000,0	5 000,0
442	Sparadrap 5x7,5cm	1	Pièce	4 817,5	4 424,3
443	Sparadrap 5x5cm	1	Pièce	2 985,9	2 985,9
444	Alcool iodé	1	Pièce	2 689,1	2 689,1
445	Termomètre numérique	1	Pièce	8 000,0	8 000,0

Province Ngozi					
N°	Produits	Qté	Unité	janv.-23	févr.-23
062 -Services ambulatoires					
0621 -Services médicaux et dentaires					
448	Consultation Généraliste en milieu public	1	Service	3 500,0	3 500,0
449	Consultation Généraliste en milieu privé	1	Service	2 449,5	2 449,5
451	Consultation d'un médecin spécialiste dans une clinique publique	1	Service	6 000,0	6 000,0
0623 -Services paramédicaux					
454	Examen de selle (Clinique publique)	1	Service	1 750,0	1 750,0
455	Examen de selle (Clinique privée)	1	Service	1 732,1	1 732,1
456	Examen de sang NFS (Clinique publique)	1	Service	5 280,0	5 280,0
457	Examen de sang NFS (Clinique privée)	1	Service	10 954,5	10 954,5
458	Radiographie d'un thorax (Clinique publique)	1	Service	8 700,0	8 700,0
459	Echographie (hôpital public)	1	Service	10 000,0	10 000,0
461	Echographie (Clinique privée)	1	Service	15 000,0	15 000,0
462	Examen d'urine (Clinique publique)	1	Service	2 500,0	2 500,0
463	Examen d'urine (Clinique privée)	1	Service	5 000,0	5 000,0
465	Etablissement d'une fiche (Clinique publique)	1	Service	1 000,0	1 000,0
0623 -Services hospitaliers					
467	Hospitalisation dans un hôpital public (salle commune)	1	Service	2 000,0	2 000,0
468	Hospitalisation dans une clinique public (chambre individuelle)	1	Service	10 000,0	10 000,0
469	Hospitalisation dans une clinique privée (chambre individuelle)	1	Service	5 477,2	5 477,2
471	Etablissement d'une fiche d'hospitalisation (Clinique privée)	1	Service	500,0	500,0
07 - TRANSPORTS					
071 -Achat de véhicules					
0712 -Cycle et motocycle et vehicules a traction animale					
478	Moto TVS 110	1	Unité	4 800 000,0	4 800 000,0
072 -Dépenses d'utilisation des véhicules					
0721 -Pièces de rechange et accessoires					
480	Pneu YANA 750x16 JS 14 PLY	1	Unité	120 000,0	120 000,0
481	Pneu Yana 750x15 12 PLY	1	Unité	315 492,4	315 492,4
484	Pneu pour vélo à bagage	1	Unité	26 000,0	26 000,0
485	Pneu arrière pour moto TVS	1	Unité	95 000,0	95 000,0
486	Chambre à air R14 (voiture)	1	Unité	18 000,0	18 000,0
487	Chambre à air pour vélo à bagage	1	Unité	7 000,0	7 000,0
488	Chambre à air pour moto TVS	1	Unité	11 000,0	11 000,0
491	Batterie Varta 12 V 45 AH 210A	1	Unité	180 000,0	180 000,0
0722 -Carburants et lubrifiants					
495	Essence	1	Litre	3 288,0	3 288,0

Province Ngozi					
N°	Produits	Qté	Unité	janv.-23	févr.-23
496	Gas-oil	1	Litre	3 488,0	3 488,0
497	Huile moteur pour véhicule Diesel	1	Litre	15 000,0	15 000,0
498	Huile moteur pour véhicule à essence	1	Litre	15 000,0	15 000,0
499	Huile de frein	1	Litre	15 000,0	15 000,0
0723 -Entretien et réparations de véhicules particuliers					
500	Lavage voiture	1	Service	3 000,0	3 000,0
501	Lavage d'une Jeep 4X4	1	Service	4 000,0	4 000,0
502	Collage de pneu automobile (un seul trou)	1	Service	5 000,0	5 000,0
503	Collage de pneu pour moto	1	Service	3 000,0	3 000,0
504	Vidange	1	Service	2 714,4	2 000,0
505	Remplacement de plaquettes de freins	1	Service	15 000,0	15 000,0
0724 -Services divers relatifs aux véhicules personnels					
508	Leçon auto-école: théorie	1	Service	25 000,0	25 000,0
509	Leçon auto-école: pratique	1	Service	15 000,0	15 000,0
073 -Services de transport					
0732 -Transport routier de passagers					
513	Taxi-moto: petite course itinéraire libre	1	Service	1 000,0	1 000,0
514	Taxi - vélo: petite course itinéraire libre,	1	Service	300,0	300,0
516	Transport de passager de la province vers Bujumbura Mairie	1	Billet	9 500,0	9 500,0
0736 -Autres types de transports et services de transport					
526	Location de véhicule avec chauffeur voiture (TI)	1	Jour	60 000,0	60 000,0
527	Location de véhicule avec chauffeur jeep (PRADO)	1	Jour	80 000,0	80 000,0
08 - COMMUNICATION					
081 -Communication					
0812 -Matériel de téléphonie et de télécopie					
535	Téléphone mobile ITEL	1	Unité	40 987,8	40 987,8
536	Téléphone mobile TECHNO (Android)	1	Unité	224 944,4	220 000,0
09 - LOISIRS ET CULTURES					
091 -Matériel audiovisuel, photographique et de traitement					
0911 -Appareils de réception, d'enregistrement et de repr					
580	Radio simple	1	Unité	27 890,0	28 231,1
581	SABUFA (Sonny)	1	Unité	160 000,0	160 000,0
588	Lecteur DVD	1	Unité	75 000,0	75 000,0
0913 -Matériel de traitement de l'information et supports					
589	Calculatrice scientifique CASIO	1	Unité	10 756,5	10 954,5
590	Calculatrice commerciale	1	Unité	6 731,7	7 108,5
599	Clé USB (flash disk 4 GB)	1	Unité	15 000,0	15 000,0
600	Carte Mémoire (2 GB)	1	Unité	8 000,0	8 000,0
093 -Autres articles et matériel de loisirs, de jardinage et d					
0931 -Jeux et jouets, passe-temps et articles de sport et d					
601	Voiture (jouet)	1	Unité	7 000,0	7 000,0

PRIX A LA CONSOMMATION DES MENAGES DE NGOZI: MOIS DE FEVRIER 2023

Province Ngozi					
N°	Produits	Qté	Unité	janv.-23	févr.-23
603	Ballon en plastique pour enfant	1	Unité	2 000,0	2 000,0
0933 -Produits pour jardins, plantes et fleurs, animaux de					
604	Engrais chimique - NPK	1	Kg	2 300,0	2 300,0
605	Engrais chimique - Urée	1	Kg	2 300,0	2 300,0
606	Engrais chimique - DAP	1	Kg	2 500,0	2 500,0
608	Vaccination et traitement des animaux (contre la rage)	1	Service	5 000,0	5 000,0
094 -Services récréatifs et culturels					
0941 -Services récréatifs et sportifs et services culturels					
611	Services de photographe (développement, tirage) série de 8 photos passeport	1	Photos	4 000,0	3 722,4
612	Services de photographe (développement, tirage) série de 2 photos carte postal en couleur	1	Photos	1 500,0	1 500,0
613	'Album pour photo grand format 200 pauses,	1	Unité	8 000,0	8 000,0
614	Album pour photo petit format à 24 pauses;at	1	Unité	5 000,0	5 000,0
616	Droit d'entrée au Stade de football: Championat local (Pourtour)	1	Billet	1 000,0	1 000,0
617	Admission à la piscine (une séance)	1	Billet	5 000,0	5 000,0
095 -Journaux, livres et articles de papeterie					
0954 -Papeterie et matériel de dessin et imprimés divers					
623	Cahier de 48 feuilles quadrillé	1	Unité	1 200,0	1 232,4
624	Cahier de 60 feuilles quadrillé	1	Unité	1 382,8	1 382,8
625	Cahier de 100 feuilles quadrillé	1	Unité	2 236,1	2 236,1
626	Stylos à bille	1	Unité	500,0	500,0
627	Registre quadrillé	1	Unité	8 000,0	8 000,0
628	Reliure avec carton simple	1	Unité	1 500,0	1 500,0
629	Reliure avec carton et transparent	1	Unité	1 500,0	1 500,0
630	Rame de papier double A	1	Paquet	20 000,0	20 000,0
631	Enveloppes sac A4	1	Unité	300,0	300,0
632	Enveloppes par avion petite dimension	1	Unité	100,0	100,0
633	Crayons HB	1	Unité	500,0	500,0
634	Late en plastic transparent	1	Unité	1 000,0	1 000,0
635	Boîte mathématique	1	Boîte	2 286,5	2 286,5
636	Boîte de couleur petit format	1	Boîte	2 000,0	2 000,0
10 - ENSEIGNEMENT					
101 -Enseignement pré-élémentaire et primaire					
1011 -Enseignement pré-élémentaire et primaire					
640	Frais de scolarité jardin d' enfants ou maternelle privée	1	Trimestre;	45 000,0	45 000,0
641	Frais de scolarité dans une école primaire privée	1	Trimestre;	57 445,6	57 445,6

PRIX A LA CONSOMMATION DES MENAGES DE NGOZI: MOIS DE FEVRIER 2023

Province Ngozi					
N°	Produits	Qté	Unité	janv.-23	févr.-23
102 -Enseignement secondaire					
1021 -Enseignement secondaire					
643	Frais de scolarité dans une école secondaire privée	1	Trimestre;	62 450,0	65 000,0
644	Frais de renforcement des élèves d'enseignement secondaire	1	Trimestre;	15 000,0	15 000,0
104 -Enseignement supérieur					
1041 -Enseignement supérieur					
645	Frais de scolarité dans le supérieur privée : Droit/Economie	1	Trimestre;	125 000,0	125 000,0
646	Frais de scolarité dans le supérieur privée : Informatique	1	Trimestre;	150 000,0	125 000,0
11 - RESTAURANTS ET HÔTELS					
111 -Services de restauration					
1111 -Restaurants, cafés et établissements similaires					
650	Petit-déjeuner hors ménage: (agatoke)	1	Service	1 500,0	1 500,0
651	Petit-déjeuner hors ménage (sandwich simple +thé noir)	1	Service	547,7	547,7
652	Petit-déjeuner hors ménage (sandwich simple +thé au lait)	1	Service	648,1	635,7
653	Lait frais au cafétériat	500	Millilitre(s)	1 000,0	1 000,0
654	Sandwich au cafétériat	100	Gr	252,8	253,7
655	Tasse de thé noir	1	Tasse(s)	300,0	300,0
656	Tasse de thé au lait	1	Tasse(s)	447,2	447,2
657	Omlettes nature (2 œufs)	1	Service	2 000,0	2 000,0
658	Repas (Haricot + Riz) dans un restaurant	1	Service	1 500,0	1 500,0
659	Repas (Haricot + Banane ou pomme de terre) dans un restaurant	1	Service	1 500,0	1 500,0
660	Repas (petit pois frais+ Banane ou pomme de terre) dans un restaurant	1	Service	1 732,1	1 696,8
661	Repas (Pâte+viande) dans un restaurant.	1	Service	2 236,1	2 236,1
662	Brochettes simple de viande de chèvre	1	Service	1 682,9	1 682,9
663	Brochettes de viande de chèvre accompagné	1	Service	2 168,9	2 425,8
664	Brochettes simple de viande de vache	1	Service	1 682,9	1 682,9
665	Brochettes de viande de vache accompagné	1	Service	2 425,8	2 290,2
668	Quart de poulet	1	Service	7 483,3	7 483,3
669	Ragoût	1	Service	7 483,3	7 000,0
672	Bière Amstel Blonde 65 Cl dans un cabaret	65	Centilitre(s)	2 500,0	2 500,0
673	Bière Amstel Bock 33 Cl au cabaret	33	Centilitre(s)	2 100,0	2 100,0
674	Bière Primus 72 Cl au cabaret	72	Centilitre(s)	1 700,0	1 700,0

Province Ngozi					
N°	Produits	Qté	Unité	janv.-23	févr.-23
675	Bière Primus 50 Cl (AKABAJU) au cabaret	50	Centilitre(s)	1 300,0	1 285,2
676	Vin de banane INSONGO au cabaret	75	Centilitre(s)	1 000,0	1 000,0
677	Vin de banane RUGOMBO/URWARWA au cabaret	75	Centilitre(s)	500,0	500,0
683	Heineken 33 cl au cabaret	33	Centilitre(s)	5 000,0	5 000,0
684	Bièrre NYONGERA 72 Cl dans cabaret	72	Centilitre(s)	1 400,0	1 400,0
685	Bière de sorgho	75	Centilitre(s)	500,0	500,0
686	Boissons gazeuse en bouteille en verre au cabarêt (Fanta)	300	Millilitre(s)	1 000,0	1 000,0
112 -Services d'hébergement					
1121 -Hôtels et services d'hébergement					
688	Chambre dans un hôtel moyenne classe (lit simple)	1	Nuit(s)	12 926,6	12 926,6
689	Chambre dans un hôtel simple (sanitaire interne dans la chambre)	1	Nuit(s)	9 283,2	9 283,2
690	Chambre dans un hôtel simple (sanitaire externe de la chambre)	1	Nuit(s)	8 000,0	8 000,0
12 - BIENS ET SERVICES DIVERS					
121 -Soins corporels					
1211 -Salons de coiffure et instituts de soins et de beauté					
691	Coupe ordinaire pour homme, Avec tondeuse électrique	1	Service	707,1	707,1
692	Coupe ordinaire pour dame	1	Service	707,1	707,1
693	Coupe carré pour dame	1	Service	10 000,0	10 000,0
694	Coupe cheveux lisse pour dame	1	Service	3 000,0	3 000,0
695	Coiffure lisse simple et lavage	1	Service	4 000,0	4 000,0
696	Coiffure moderne et lavage	1	Service	10 000,0	10 000,0
697	Coiffure sans lavage	1	Service	3 000,0	3 000,0
698	Défrisage des cheveux (main d'œuvre seulement)	1	Service	5 000,0	5 000,0
699	Défrisage des cheveux (produit+main d'œuvre)	1	Service	10 000,0	10 000,0
700	Tresse natte	1	Service	13 000,0	13 635,1
701	Tresse mèches longues	1	Service	15 000,0	15 000,0
1213 -Autres appareils électriques ou non et articles pou					
702	Brosse à dent: White dent	1	Unité	1 000,0	1 000,0
703	Peigne à cheveux lisses en plastic	1	Unité	1 000,0	1 000,0
704	Peigne à cheveux naturels en plasctic	1	Unité	1 000,0	1 000,0
705	Coupe à ongles	1	Unité	500,0	500,0
706	Lame de rasoir TATRA	1	Unité	100,0	100,0
707	Rasoir Bic	1	Unité	500,0	500,0
708	Pâte dentifrice Colgate (Herbal) 100ml	100	Millilitre(s)	3 190,8	3 190,8
709	Pâte dentifrice White dent 190g	190	Gr	3 500,0	3 500,0
710	Pâte dentifrice Signal 120ml	120	Millilitre(s)	6 000,0	6 000,0
711	Lait de toilette local COPAR (Citron 500ml)	500	Millilitre(s)	6 000,0	6 000,0

PRIX A LA CONSOMMATION DES MENAGES DE NGOZI: MOIS DE FEVRIER 2023

Province Ngozi					
N°	Produits	Qté	Unité	janv.-23	févr.-23
712	Lait de toilette importé (Revlon 600ml)	600	Millilitre(s)	14 400,0	14 400,0
713	Lait de toilette importé Vasélyne (100 ml)	100	Millilitre(s)	10 000,0	10 000,0
714	Movit (lait 260ml)	260	Millilitre(s)	1 923,1	1 923,1
715	Familial savonor	200	Gr	1 500,0	1 500,0
716	Shaza savonor	150	Gr	1 500,0	1 500,0
717	Orissa savonor	100	Gr	1 000,0	956,4
718	Savon de toilette GIV	80	Gr	1 000,0	1 000,0
719	Savon de toilette Impérial	200	Gr	2 000,0	2 000,0
720	Savon de toilette FA	100	Gr	2 500,0	2 500,0
721	Savon médicinal local Muganga	85	Gr	1 000,0	1 000,0
722	Dettol importé (savon)	100	Gr	1 000,0	1 000,0
723	Parfums pour Femme (innocence original)	18	Millilitre(s)	30 000,0	30 000,0
724	Vernis simple 18ml	18	Millilitre(s)	2 000,0	2 000,0
725	Rouge à lèvres	8	Gr	1 000,0	1 000,0
726	Papier hygiénique de bonne qualité (blanc)	1	Rouleau	1 000,0	1 000,0
727	Papier hygiénique de moyenne qualité (rose)	1	Rouleau	1 000,0	1 000,0
728	Couches jetables Pamper's pour bébé de 3 a 6 kilos	1	Unité	800,0	800,0
729	Poudre compact (fond de teint 17 gr)	17	Gr	1 000,0	1 000,0
730	Poudre blanc vestline	100	Gr	1 000,0	1 000,0
731	Tampons hygiéniques (Cotex Feathers)	1	Paquet	2 000,0	2 000,0
123 -Effets personnels n.c.a					
1231 -Autres appareils et articles pour soins corporels, bi					
732	Boucles d'oreille (vis)	1	Pair(e)	3 000,0	3 000,0
733	Bague en or (3 gr)	1	Unité	450 000,0	450 000,0
1232 -Autres effets personnels					
735	Sacoche	1	Unité	25 000,0	25 000,0
736	Valise à roulette	1	Unité	45 992,8	45 992,8
737	Valise simple	1	Unité	36 663,6	36 663,6
738	Sac à dos	1	Unité	27 000,0	27 000,0
739	Parapluies droits	1	Unité	8 746,9	8 467,7
740	Parapluies pliants	1	Unité	10 192,4	10 308,5
741	Sac à main en simlicuir	1	Unité	27 662,6	28 651,4
742	lunettes solaires pour femmes bas de gamme	1	Unité	3 000,0	3 000,0
743	lunettes solaires pour homme bas de gamme	1	Unité	3 000,0	3 000,0
744	Porte-monnaie en simlicuir	1	Unité	5 000,0	5 000,0
745	Cercueils ordinaire pour adulte	1	Unité	50 000,0	50 000,0
746	Cercueils ordinaire pour enfants (0 - 5 ans)	1	Unité	25 000,0	25 000,0

PRIX A LA CONSOMMATION DES MENAGES DE NGOZI: MOIS DE FEVRIER 2023

Province Ngozi					
N°	Produits	Qté	Unité	janv.-23	févr.-23
124 -Protection sociale et assurance					
1241 -Protection sociale et assurances					
747	Assurance automobile personnel affaire et promenade	1	Service	24 190,0	24 190,0
748	Assurance motocyclette affaire et promenade	1	Service	24 190,0	24 190,0
126 -Services financiers					
1261 -Services financiers					
749	Frais de tenu de compte (moyenne ECOBANK, IBB et BCB)	1	Service	5 000,0	5 000,0
127 -Autres services n.c.a					
1271 -Autres services n.c.a.					
752	Frais de moulin manioc	1	Service	50,0	50,0
753	Frais de moulin maïs	1	Service	100,0	100,0
754	Frais d'un casier judiciaire	1	Service	1 000,0	1 000,0
755	Frais d'une attestation de nationalité	1	Service	1 000,0	1 000,0
756	Frais d'établissement d'un extrait de naissance	1	Service	1 000,0	1 000,0
757	Frais d'établissement d'un extait de mariage	1	Service	1 000,0	1 000,0
758	Frais d'établissement d'Extrait d'acte de décès	1	Service	1 000,0	1 000,0
759	Frais d'établissement d'une attestation d'état civil	1	Service	1 000,0	1 000,0
760	Frais d'établissemnt d'une attestation résidence	1	Service	2 000,0	2 000,0
761	Frais d'établissement d'une attestation d'identité complète	1	Service	1 000,0	1 000,0
762	Frais d'établissement de Passeport	1	Service	235 000,0	235 000,0
763	Frais d'établissement d'un laissé passé pour l'EAC	1	Service	30 000,0	30 000,0
764	Frais d'établissement d'un laissé passé pour les Pays membres de la CEPGL	1	Service	18 000,0	18 000,0
765	Frais de délivrance de Carte Nationale d'Identité	1	Service	500,0	500,0
766	Frais de notaire	1	Service	24 000,0	24 000,0
767	Frais de conservation de dépouille à la morgue	1	Service	20 000,0	20 000,0
768	Frais d'annonce à la radio (Communiqué de décès)	1	Service	1 000,0	1 000,0

PRIX A LA CONSOMMATION DES MENAGES DE RUTANA: MOIS DE FEVRIER 2023

Province Rutana					
N°	Produits	Qté	Unité	janv.-23	févr.-23
01 - ALIMENTATION ET BOISSONS NON ALCOOLISÉES					
011 -Produits alimentaires					
0111 - Pains et céréales					
1	Riz blanc local à grains longs	1	Kg	3 454,9	3 493,7
2	Riz blanc local à grains courts	1	Kg	3 121,2	3 159,0
5	Maïs à grains blanc local BIO	1	Kg	1 946,6	2 075,9
8	Sorgho rouge local non germé	1	Kg	1 813,7	1 915,2
9	Sorgho blanc local	1	Kg	1 871,0	1 856,4
10	Blé local	1	Kg	2 565,0	2 446,0
11	Eleusine local	1	Kg	2 048,2	2 093,4
12	Farine de maïs local	1	Kg	2 431,0	2 500,0
13	Farine de maïs blanche importé	1	Kg	3 157,3	3 016,4
14	Farine de blé local de production artisanale	1	Kg	2 700,0	2 856,4
16	Farine de sorgho non germé local	1	Kg	1 827,4	2 066,7
17	Macaroni importé	500	Gr	4 500,0	5 000,0
18	Spaghetti importé	500	Gr	2 987,3	3 000,0
22	Pain non coupé local en forme de baguette (pain français)	150	Gr	601,9	566,3
26	Beignets à base de farine de blé	50	Gr	266,7	251,0
27	Biscuits au chocolat importés	90	Gr	748,3	748,3
28	Petit cake emballé local	50	Gr	178,9	178,9
0112 - Viandes					
30	Viande de boeuf avec os	1	Kg	8 320,3	8 000,0
31	Viande de bœuf sans os	1	Kg	10 000,0	10 000,0
32	Tripes de bœuf	1	Kg	8 000,0	8 306,6
34	Viande de chèvre	1	Kg	8 000,0	8 000,0
35	Viande de porc sans os	1	Kg	9 000,0	9 121,6
36	Viande de porc avec os	1	Kg	8 000,0	8 000,0
37	Poulet local sur pied	1	Kg	10 777,5	11 303,6
42	Viandes en conserve	340	Gr	5 000,0	5 000,0
0113 -Poissons et Fruits de mer					
49	Ndagala sec local	1	Kg	33 027,9	32 041,3
50	Ndagala sec importé	1	Kg	10 270,4	10 519,8
51	Mukeke sec et fumé	1	Kg	25 922,8	24 974,5
53	Sardine à tomate	155	Gr	1 970,1	2 000,0
54	Sardine à huile	25	Gr	2 616,6	2 616,6
0114 -Lait, fromage et œuf					
55	Lait frais de vache local (Imfyufyu)	1	Litre	1 200,0	1 200,0
59	Lait en poudre NIDO 400 gr	400	Gr	22 140,2	22 000,0
60	Lait en poudre SUPALAIT 400 gr	400	Gr	13 832,3	13 562,3
62	Yaourt naturel en pot en plastic	150	Gr	1 000,0	1 000,0
64	Fromage importé du Rwanda	1	Kg	14 000,0	14 000,0
65	Œuf local	1	Unité	466,1	476,0
66	Œuf industriel local	1	Unité	466,1	472,7
0115 -Huiles et graisses					
68	Huile de palme local non raffiné	1	Litre	4 200,0	5 202,6
70	Huile COOKI (SAVONOR)	5	Litre	48 000,0	46 978,4
72	Margarine blue band Importé en pot en plastic	250	Gr	3 741,7	4 000,0

PRIX A LA CONSOMMATION DES MENAGES DE RUTANA: MOIS DE FEVRIER 2023

Province Rutana					
N°	Produits	Qté	Unité	janv.-23	févr.-23
74	Huile de tournesol local	5	Litre	60 000,0	63 288,7
	0116 - Fruits				
77	Avocats local	1	Kg	718,2	743,9
78	Bananes mûres longues local	1	Kg	713,9	718,6
79	Bananes mûres courtes local	1	Kg	2 629,9	3 436,8
80	Ananas local	1	Kg	485,6	463,0
81	Oranges local	1	Kg	2 000,0	2 164,5
82	Citron local	1	Kg	1 124,6	1 367,5
83	Mandarines local	1	Kg	1 433,5	1 433,5
85	Fruits de la passion (amabungo) local	1	Kg	4 696,9	5 417,3
86	Prunes de Japon (amatunda) local	1	Kg	5 176,9	5 534,3
	0117 -Légumes				
89	Oignons blanc local	1	Kg	2 165,7	2 114,0
90	Oignons rouge local	1	Kg	2 063,9	1 986,7
91	Tomates fraîches local	1	Kg	1 585,1	1 662,0
92	Conserves de Tomate (salsa) importé	70	Gr	1 000,0	1 000,0
93	Petites aubergines (Intore) local	1	Kg	1 597,8	1 658,5
97	Poivron vert local	1	Kg	3 280,2	2 546,1
98	Ails frais local (non décortiqués)	1	Kg	10 626,7	10 762,7
99	Carottes local	1	Kg	2 726,9	2 835,0
100	Choux vert local	1	Kg	333,8	329,1
101	Feuilles de manioc	1	Kg	678,1	520,8
102	Lengalenga	1	Kg	2 982,3	3 505,4
103	Poirreaux local	1	Kg	3 712,4	3 531,3
104	Epinard local	1	Kg	2 678,7	2 554,6
105	Feuilles de haricot (umukubi)	1	Kg	2 268,5	2 176,1
107	Arrachides décortiqués local	1	Kg	3 258,2	5 698,3
108	Arrachides grillés local	100	g	1 091,6	1 331,6
109	Farine d'arachide locale	1	Kg	5 865,4	6 456,6
110	Haricot sec de couleur blanche	1	Kg	2 590,9	2 494,5
111	Haricot sec de couleur jaune	1	Kg	3 500,0	3 321,1
112	Haricot sec de couleur rouge	1	Kg	2 600,9	2 515,9
113	Haricot sec graines mélangés	1	Kg	2 499,6	2 478,7
114	Petit pois sec local	1	Kg	3 500,0	3 976,7
116	Pomme de terre de couleur mauve	1	Kg	1 200,0	1 007,3
119	Patate douce local	1	Kg	531,2	697,6
120	Banane douce (igisahira)	1	Kg	584,8	620,8
121	Colocase (ay'i Kizungu)	1	Kg	662,8	916,0
122	Manioc frais en tubercule	1	Kg	520,9	655,7
125	Farine de manioc sec IKIVUNDE	1	Kg	2 000,0	2 221,0
126	Farine de manioc sec INYANGE	1	Kg	1 442,9	1 579,3
127	Ubuswage	1	Kg	1 345,5	1 240,1
	0118 -Sucre, confiture, miel, chocolat et confiserie				
129	Sucre blanc cristallisé local (SOSUMO)	1	Kg	2 500,0	2 500,0
131	Miel local	1	Kg	8 000,0	8 000,0
133	Bonbon	1	Unité	38,7	37,3
	0119 -Produits alimentaires n.c.a				
134	Sel de cuisine non emballé(non fin).	1	Kg	1 302,0	1 200,0
135	Sel de table emballé	600	Gr	6 000,0	6 000,0

PRIX A LA CONSOMMATION DES MENAGES DE RUTANA: MOIS DE FEVRIER 2023

Province Rutana					
N°	Produits	Qté	Unité	janv.-23	févr.-23
136	Mayonnaise importé	470	Gr	10 488,1	10 276,1
137	Cube (maggi, jumbo, etc.)	4	Gr	150,0	150,0
138	Piment rouge frais (Mbuzi) local	1	Kg	9 625,0	10 933,8
139	Céleri local	1	Kg	10 903,1	9 032,8
140	Pilipili liquide local	340	Gr	1 360,0	1 360,0
012 -Boissons non alcoolisées					
0121 -Cafe, the et cacao					
144	Café en paquet local	250	Gr	6 000,0	6 000,0
146	Thé en paquet	200	Gr	1 927,0	2 000,0
0122 -Eaux minérales, boissons rafraichissantes, jus de f					
149	Sirop de maracoudja Akezamutima	65	Centilitre(s)	5 416,7	5 416,7
150	Boisson gazeuse en bouteille en verre (coca cola,sprite,orange,citron)	30	Centilitre(s)	800,0	800,0
151	Eau minérale(1,5l) Kinju local	2	Litre	2 000,0	2 000,0
152	Eau minérale (500 ml) Kinju local	500	Millilitre(s)	833,3	833,3
153	Eau minérale gazeuse Aquavie (400ml) local	400	Millilitre(s)	615,4	615,4
02 - BOISSONS ALCOOLISÉES, TABAC ET STUPÉFIANT					
021 -Boissons alcoolisées					
0211 -Spiritueux					
156	Vin de banane (isongo)	75	Centilitre(s)	1 000,0	1 000,0
157	Vin de banane Urugombo/Urwarwa	75	Centilitre(s)	500,0	537,8
158	Vin rouge Drosdy importé en bouteille en verre	375	Millilitre(s)	15 000,0	15 000,0
160	Vin blanc Martini importé	75	Centilitre(s)	30 000,0	30 000,0
0213 -Biere					
161	Amstel blonde(65cl) local	65	Centilitre(s)	2 500,0	2 500,0
162	Amstel Bock(33cl) local	33	Centilitre(s)	2 100,0	2 100,0
163	Primus(72cl) local	72	Centilitre(s)	1 700,0	1 700,0
165	Heineken (33cl) importé	33	Centilitre(s)	5 000,0	5 000,0
166	Bière de sorgho local	75	Centilitre(s)	464,2	457,3
022 -Tabacs					
0221 -Tabacs					
167	Supermatch local	1	cigarettes	150,0	117,6
168	Yes local	1	cigarettes	150,0	150,0
169	Feuilles de tabac (turumbombeke)	100	Gr	3 066,7	3 275,0
03 - ARTICLES D'HABILLEMENT ET CHAUSSURES					
031 -Articles d'habillement					
0311 -Tissus d'habillement					
171	Tissus pour costume	1	mètre	15 000,0	15 000,0
173	Ikanga	5	yards	11 369,6	11 369,6
175	Igitenge AFRITEX	6	yards	25 000,0	27 804,9
177	Voile en nylon importé (Imvutano)	1	Ensemble	55 000,0	57 089,7
0312 -Vetements					
178	Pantalon neuf importé pour homme	1	Unité	20 000,0	20 000,0
179	Pantalon friperie importé pour homme	1	Unité	11 163,0	10 060,4

PRIX A LA CONSOMMATION DES MENAGES DE RUTANA: MOIS DE FEVRIER 2023

Province Rutana					
N°	Produits	Qté	Unité	janv.-23	févr.-23
180	Chemise de ville longues manches neuve pour homme	1	Unité	20 000,0	19 370,8
181	Chemise de ville courtes manches neuve pour homme	1	Unité	20 000,0	19 024,2
182	Chemise de ville longues manches fripperie pour homme	1	Unité	15 000,0	12 642,8
183	Chemise de ville courtes manches fripperie pour homme	1	Unité	14 452,4	12 754,2
185	Tee-shirts fripperie pour homme	1	Unité	7 705,4	7 941,7
186	Capitula (culotte) fripperie pour homme	1	Unité	7 657,4	6 627,0
189	Singlet neuf pour homme	1	Unité	5 000,0	5 000,0
193	Jupe neuve pour femme	1	Unité	15 000,0	13 359,2
194	Jupe friperie pour femme	1	Unité	9 573,9	6 857,1
195	Robe neuve pour femme	1	Unité	20 000,0	20 000,0
196	Ensemble femme	1	Ensemble	20 000,0	37 468,9
197	Blouse importée neuf pour femme	1	Unité	10 000,0	10 844,1
198	Chemise friperie pour femme	1	Unité	7 950,0	6 574,3
203	Soutien gorge ordinaire neuf	1	Unité	5 000,0	5 206,7
205	Sous jupe	1	Unité	5 000,0	4 724,1
208	Robe neuve pour un enfant de 5 ans	1	Unité	15 000,0	15 549,5
209	Robe fripperie pour un enfant de 5 ans	1	Unité	6 109,0	5 284,6
210	Culotte friperie pour enfant de 6 à 12 ans	1	Unité	6 306,8	5 627,5
211	Tricot fripperie pour enfant de 6 à 12 ans	1	Unité	7 092,9	5 561,2
212	Ensemble jupe et chemise pour fille de 6 à 12 ans	1	Ensemble	20 000,0	19 085,1
213	Ensemble culotte et chemise pour garçon de 6 à 12 ans	1	Ensemble	20 000,0	18 303,5
214	Tee-shirts fripperie pour enfant de 6 à 12 ans	1	Unité	5 549,0	4 964,4
215	Chemise friperie pour enfant de 6 à 12 ans	1	Unité	5 458,5	5 441,3
216	Pantalon friperie pour enfant de 6 à 12 ans	1	Unité	6 764,7	6 378,9
217	Jupe friperie pour enfant de 6 à 12 ans	1	Unité	6 407,5	5 926,0
218	Grenouillère friperie pour bébé de 0 à 2 ans	1	Unité	5 000,0	5 164,8
219	Slip neuf pour garçon de 6 à 12 ans	1	Unité	2 000,0	2 320,8
220	Slip neuf pour fille de 6 à 12 ans	1	Unité	2 000,0	2 050,2
222	Linges blanc en coton	12	Unité	30 000,0	30 000,0
223	Couverture importée pour bébé	1	Unité	20 000,0	16 182,6
224	Flanelle (Ikigoma)	1	Unité	10 000,0	10 000,0
225	Couvre-bébé ordinaire importé	1	Unité	10 000,0	10 000,0
226	Vêtements de sport pour homme, jogging	1	Ensemble	35 000,0	35 000,0
229	Ensemble Chemise et culotte/jupe kaki (7 à 9 ans)	1	Ensemble	10 000,0	12 123,1

PRIX A LA CONSOMMATION DES MENAGES DE RUTANA: MOIS DE FEVRIER 2023

Province Rutana					
N°	Produits	Qté	Unité	janv.-23	févr.-23
230	Chemise blanche courte manche (7 à 9 ans)	1	Unité	12 247,4	8 417,8
231	Culotte bleu (7 à 9 ans)	1	Unité	7 883,7	6 495,4
232	Jupe bleu (7 à 9 ans)	1	Unité	8 944,3	7 244,8
233	Chemise blanche courte manche (13 à 15ans)	1	Unité	10 000,0	9 027,2
234	Pantalon bleu (13 à 15 ans)	1	Unité	9 283,2	11 183,8
235	Ensemble Chemise blanche et pantalon bleu (13 à 15 ans)	1	Ensemble	16 509,6	16 596,1
236	Jupe bleu (13 à 15 ans)	1	Unité	10 000,0	8 212,8
237	Ensemble Chemise blanche et jupe bleu (13 à 15 ans)	1	Ensemble	16 509,6	15 108,0
0313 -Autres articles vestimentaires et accessoires d'hab					
238	Cravates neufs en polyester	1	Unité	5 000,0	3 000,0
239	Ceinture neuf en similicuir	1	Unité	5 313,3	4 896,7
242	Foulards de tête en nylon plissé pour femmes (Igitambara)	1	Unité	3 301,9	3 101,8
0314 -Confection, nettoyage, réparation et location d'hab					
243	Confection de chemise pour homme	1	service	8 000,0	8 000,0
244	Confection de costume pour homme	1	service	45 000,0	45 000,0
245	Réparation d'une chemise pour homme (col)	1	service	1 000,0	1 000,0
246	Confection ensemble pagne pour femme	1	service	15 000,0	15 000,0
247	Confection tenue locale pour femme (Igitenge)	1	service	1 000,0	1 000,0
248	Confection tenue locale pour femme (Imvutano)	1	service	5 000,0	5 000,0
249	Réparation d'une blouse (diminution ou augmentation)	1	service	1 000,0	1 000,0
250	Confection d'un costume garçon de 6 à 12 ans	1	service	30 000,0	30 000,0
251	Pressing de costume pour homme	1	service	6 000,0	6 000,0
253	Pressing de voile (Imvutano)	1	service	5 000,0	5 000,0
254	Pressing de robe de cérémonie	1	service	10 000,0	10 000,0
255	Location de voile (imvutano)	1	Ensemble	4 000,0	4 000,0
256	Location d'une blouse pour voile	1	Unité	1 000,0	1 059,6
257	Location d'une robe de mariage	1	Unité	75 000,0	76 347,2
032 -Chaussures					
0321 -Chaussures diverses					
258	Chaussures synthétique homme (non cuir)	1	paire	20 000,0	21 087,5
259	Chaussures en cuir friperie pour Hommes	1	paire	19 786,0	21 971,5
262	Sandales en plastic (Yeboyabo) pour adulte	1	paire	4 000,0	4 401,4
263	Chaussures Ikambambiri	1	paire	5 000,0	5 000,0
264	Basket pour homme (friperie)	1	paire	20 102,8	25 717,6
265	Sandale neuf pour femme	1	paire	20 000,0	20 000,0

PRIX A LA CONSOMMATION DES MENAGES DE RUTANA: MOIS DE FEVRIER 2023

Province Rutana					
N°	Produits	Qté	Unité	janv.-23	févr.-23
269	Chaussures de sortie friperie en similicuir pour femme	1	paire	14 171,4	10 000,0
272	Basket friperie pour enfant de 6 à 12 ans	1	paire	11 447,1	10 756,5
273	Chaussures neuf en similicuir pour fille 6 à 12 ans	1	paire	15 000,0	14 339,2
0322 -Coordonnerie					
275	Renforcement de semelle+talon pour homme	1	service	1 500,0	1 383,2
276	Remplacement du semelle+talon pour homme	1	service	1 000,0	1 000,0
277	Renforcement de semelle pour femme	1	service	1 095,4	1 000,0
04 - LOGEMENT, EAU, ÉLECTRICITÉ, GAZ ET AUTRES CO					
041 -Loyers effectifs					
0411 -Loyers effectivement payés par les locataires					
278	Loyer d'un logement à 2 Pièces (chambre et salon) Catégorie 1	1	Mois	12 702,1	12 702,1
279	Loyer d'un logement à 2 pièces (chambre et salon) Catégorie 2	1	Mois	12 702,1	12 702,1
280	Loyer d'un logement à 2 pièces (chambre et salon) Catégorie 3	1	Mois	12 702,1	12 702,1
283	Loyer d'un logement à 3 Pièces (2 chambres et salon) Catégorie 1	1	Mois	13 068,1	13 068,1
284	Loyer d'un logement à 3 Pièces (2 chambres et salon) Catégorie 2	1	Mois	13 068,1	13 068,1
285	Loyer d'un logement à 3 Pièces (2 chambres et salon) Catégorie 3	1	Mois	13 068,1	13 068,1
286	Loyer d'un logement à 3 Pièces (2 chambres et salon) Catégorie 4	1	Mois	13 068,1	13 068,1
287	Loyer d'un logement 4 Pièces (3 chambres et salon): Catégorie 1	1	Mois	26 576,8	26 576,8
288	Loyer d'un logement 4 Pièces (3 chambres et salon): Catégorie 2	1	Mois	26 576,8	26 576,8
289	Loyer d'un logement 4 Pièces (3 chambres et salon): Catégorie 3	1	Mois	26 576,8	26 576,8
043 -Entretien et reparation des logements					
0431 -Matériaux pour travaux d'entretien et de réparation					
292	Ciment local BUSECO	50	Kg	33 000,0	33 985,3
293	Ciment importé de la Tanzanie (SIMBA BORA)	50	Kg	42 000,0	42 165,0
294	Sable	1	Brouette	700,0	700,0
295	Tôle ondulée locale	1	Unité	24 491,8	24 323,6
296	Tôle ondulée importé	1	Unité	28 111,8	27 658,6
297	Brique claustra	1	Unité	1 371,9	1 159,5
298	Brique cuite	1	Unité	27,7	33,6
299	Vitre	1	Unité	120 000,0	108 307,4
301	Peintures à huile (BASCO)	4	Litre	33 976,1	33 466,4

PRIX A LA CONSOMMATION DES MENAGES DE RUTANA: MOIS DE FEVRIER 2023

Province Rutana					
N°	Produits	Qté	Unité	janv.-23	févr.-23
302	Peinture à eau (BASCO)	4	Litre	21 689,4	21 908,9
303	Fer à béton	1	longueur	21 149,9	21 447,6
304	Planche en eucalyptus	1	Unité	4 119,5	4 237,4
305	Madrier en eucalyptus	1	Unité	4 119,5	4 547,7
306	Enduits	1	Litre	6 000,0	6 000,0
308	Robinet de ravabo	1	Unité	11 370,7	11 129,9
309	Robinet 1/2 (SANWA)	1	Unité	11 793,0	12 000,0
310	Mastic (Bois et fer)	1	Kg	8 420,6	9 288,2
311	Main d'œuvre pour petits travaux de maçonnerie (maçon)	1	Jour	7 483,3	7 823,9
312	Main d'œuvre pour petits travaux de maçonnerie (aide-maçon)	1	Jour	3 600,2	4 000,0
313	Main d'œuvre pour réparation courante de problème de plomberie (Remplacement de vanne)	1	service	5 000,0	5 000,0
314	Main d'œuvre pour renouvellement de peinture	1	Unité	20 000,0	20 000,0
315	Main d'œuvre pour réparation courante de panne d'électricité (remplacement d'une prise)	1	service	3 000,0	3 000,0
316	Main d'œuvre pour le remplacement d'une serrure	1	service	2 620,7	3 093,9
044 -Alimentation en eau et services divers lié au logement					
0441 -Alimentation en eau					
317	Facture d'eau 1ère tranche (0 à 10 M3)	1	m3	315,0	315,0
318	Facture d'eau 2ème tranche (11 à 20 M3)	1	m3	613,0	613,0
319	Facture d'eau 3ème tranche (21 M3 et plus)	1	m3	802,0	802,0
321	Eau achetée de 20 l	20	Litre	10,0	10,0
045 -Electricite, gaz et autres combustibles					
0451 -Electricité					
325	Consommation d' électricité 1ère tranche (0 à 50 kwh)	1	kwh	82,0	82,0
326	Consommation d' électricité 2ème tranche (51 à 100 kwh)	1	kwh	290,0	290,0
327	Consommation d' électricité 3ème tranche (151 kwh et plus)	1	kwh	546,0	546,0
0453 -Combustibles					
333	Pétrole lampant chez le revendeur	1	Litre	12 000,0	12 000,0
335	Charbon de bois au détail	1	Kg	650,7	737,3
336	Charbon de bois (demi sac)	1	demi-sac	14 730,1	14 546,5
05 - MEUBLES, ARTICLES DE MÉNAGES ET ENTRETIEN C					
051 -Meubles , articles d'ameublement, tapis et autres rev					
0511 -Meubles et articles d'ameublements					
339	Chaise en bois eucalyptus	1	Unité	21 630,2	25 071,2

PRIX A LA CONSOMMATION DES MENAGES DE RUTANA: MOIS DE FEVRIER 2023

Province Rutana					
N°	Produits	Qté	Unité	janv.-23	févr.-23
341	Salon en bois eucalyptus	1	Ensemble	383 304,5	416 954,3
342	Salle à manger en bois eucalyptus	1	Ensemble	279 880,9	289 602,6
343	Armoire/ dressoir en eucalyptus	1	Unité	393 219,0	410 317,6
344	Table en bois en eucalyptus	1	Unité	80 000,0	108 101,6
347	Matelas en mousse (Dodoma) 1.40 x 1.90 x 0.15 m	1	Unité	331 658,3	288 570,3
348	Matelas en mousse (Dodoma) 1.60 x 1.90 x 0.15 m	1	Unité	363 302,9	330 490,7
349	Lit simple 1.40 x 1.90 m modèle ordinaire en eucalyptus	1	Unité	121 644,0	154 782,2
350	Lit simple 1.60 x 1.90 m modèle ordinaire en eucalyptus	1	Unité	144 942,5	181 712,1
351	Armoire de chambre/ Garde robe	1	Unité	280 000,0	280 000,0
0512 -Tapis et autres revêtement de sol					
353	Revêtement de sol en Vinyle	1	mètre	10 000,0	10 000,0
354	Natte (ikirago)	1	Unité	5 328,0	4 841,7
052 -Articles de ménage en textiles					
0521 -Articles de ménage en textiles					
355	Draps de lit simple (1,60x2)	1	paire	40 000,0	40 000,0
356	Draps de lit double (1,80x2)	1	paire	60 000,0	60 000,0
357	Couverture pour adulte importé (150 x 190) cm (genre zamu)	1	Unité	15 000,0	15 000,0
358	Couvre lits neuf	1	Unité	40 000,0	40 000,0
359	Essuie-mains en coton (1.40 x 0.70) m importé (grandes dimensions)	1	Unité	20 000,0	19 743,5
361	Nappes de table (complet)	1	Ensemble	40 000,0	35 000,0
362	Serviette en tissu pour vaisselle	1	Unité	2 500,0	2 518,8
0531 -Appareil electroménager, menager et reparation					
367	Cuisinière à charbon en argile	1	Unité	2 500,0	2 431,5
054 -Verrerie, vaisselle et ustensiles de menage					
0541 - Verrerie, vaisselle et ustensiles de menage					
370	Assiette creuse en faïence 25 cm	1	Unité	2 532,9	2 713,3
371	Assiette creuse en plastic 22 cm	1	Unité	1 327,6	1 392,5
375	Cuillère à café	1	Unité	531,3	347,0
376	Cuillère à soupe	1	Unité	600,0	410,5
377	Louche	1	Unité	1 465,9	1 717,1
378	Couteaux pour ménage importé	1	Unité	2 830,6	2 766,3
379	Verre à boire coupe	1	Unité	4 326,7	4 376,1
380	Verre à boire droit	1	Unité	4 000,0	4 079,3
381	Gobelet en plastique (Mironko)	1	Unité	1 327,6	1 072,2
382	Fourchette	1	Unité	600,0	406,5
383	Tasse	1	Unité	2 631,6	2 858,9
384	Casserole de cuisine (Isafuriya) de 26 cm de diamètre	1	Unité	7 651,7	6 094,3
386	Seau en plastic avec couvercle 20 l	1	Unité	13 000,0	17 042,6
387	Bassin (45 cm de diamètre) importé	1	Unité	3 324,7	4 040,7
388	Thermos 1l	1	Unité	12 000,0	12 991,4

PRIX A LA CONSOMMATION DES MENAGES DE RUTANA: MOIS DE FEVRIER 2023

Province Rutana					
N°	Produits	Qté	Unité	janv.-23	févr.-23
389	Fers à repasser électrique	1	Unité	40 000,0	40 000,0
055 -Outillage et autre matériel pour la maison et le jardin					
0551 -Outillage, matériel et accessoires divers					
391	Piles torche Tiger	1	paire	2 064,6	2 000,0
394	Houe	1	Unité	11 000,0	11 214,8
395	Ampoule à incandescence	1	Unité	1 000,0	1 000,0
396	Ampoule économique (5 W)	1	Unité	3 000,0	3 000,0
398	Prise	1	Unité	2 000,0	2 000,0
399	Coupe coupe	1	Unité	7 000,0	8 000,0
400	Hâche locale	1	Unité	8 500,0	9 472,7
401	Hâche importée	1	Unité	15 000,0	15 000,0
056 -Biens et services liés à l'entretien courant du foyer					
0561 -Articles de ménage non durables					
402	Savons de ménage GIFURANGUWO blanc	100	Gr	529,3	538,3
403	Savons en poudre non emballé blanc (puff)	1	Kg	4 000,0	4 000,0
404	Savons en poudre non emballé bleu (Toss)	1	Kg	7 500,0	6 000,0
406	Savons de ménage liquide local pour la vaisselle	5	Litre	18 000,0	21 000,0
408	Briquet	1	Unité	500,0	500,0
409	Allumette importée	1	Boîte	122,5	126,1
410	Bougie locale	1	Unité	700,0	684,8
412	Cirage liquide Crown	100	Millilitre(s)	2 236,1	2 272,0
413	Cirage solide LUDE	40	Gr	1 380,5	1 439,9
414	Cirage solide KIWI	32	Gr	2 352,2	2 892,6
415	Brosse pour chaussures	1	Unité	1 000,0	880,3
416	Râclette	1	Unité	4 500,0	4 500,0
417	Brosse pour entretien maison	1	Unité	4 000,0	4 000,0
418	Balai à tige en bois	1	Unité	4 500,0	4 500,0
419	Balais à tige de palmier	1	Unité	500,0	559,3
0562 -Services domestiques et services menagers					
420	Salaire d'un groom logé sur place	1	mois	24 662,1	24 662,1
421	Salaire d'une bonne logé sur place	1	mois	26 566,5	26 566,5
423	Location des chaises en plastique	1	service	500,0	500,0
424	Location de paniers	1	service	500,0	500,0
06 - SANTE					
61-Produits, appareils et matériels médicaux					
0611 -Produits, appareils et matériels médicaux					
426	Acide acétylsalsilique comprimé 500mg	1	Comprimé	400,0	300,0
427	Albédazole	1	Comprimé	900,0	642,3
428	Métronidazole comprimé	1	Comprimé	1 310,4	1 569,3
429	Mébendazole	1	Comprimé	273,9	324,0
430	Prufene	1	Comprimé	700,0	700,0
431	Ibuprofène	1	Comprimé	716,3	724,0

PRIX A LA CONSOMMATION DES MENAGES DE RUTANA: MOIS DE FEVRIER 2023

Province Rutana					
N°	Produits	Qté	Unité	janv.-23	févr.-23
432	Paracetamol	1	Comprimé	684,0	852,6
433	Efferalgan	1	Comprimé	4 472,1	4 781,8
434	Quinine:comprimé	1	Comprimé	6 763,9	7 499,8
435	Amoxiciline	1	Comprimé	1 041,7	1 581,1
437	Diclofénac	1	Comprimé	2 758,9	2 758,9
440	Eau physiologique	1	Pièce	1 000,0	1 000,0
441	Compresse stérile 10x10 cm	1	Pièce	2 931,8	2 876,9
442	Sparadrap 5x7,5cm	1	Pièce	2 428,8	2 320,8
443	Sparadrap 5x5cm	1	Pièce	2 900,0	2 000,0
444	Alcool iodé	1	Pièce	2 000,0	2 000,0
445	Termomètre numérique	1	Pièce	9 500,0	9 500,0
062 -Services ambulatoires					
0621 -Services médicaux et dentaires					
448	Consultation Généraliste en milieu public	1	Service	3 500,0	3 500,0
0623 -Services paramédicaux					
454	Examen de selle (Clinique publique)	1	Service	1 500,0	1 500,0
456	Examen de sang NFS (Clinique publique)	1	Service	13 500,0	13 500,0
458	Radiographie d'un thorax (Clinique publique)	1	Service	10 000,0	10 000,0
459	Echographie (hôpital public)	1	Service	10 000,0	10 000,0
462	Examen d'urine (Clinique publique)	1	Service	4 500,0	4 500,0
464	Service d'infirmier	1	Service	500,0	500,0
465	Etablissement d'une fiche(Clinique publique)	1	Service	300,0	300,0
0623 -Services hospitaliers					
467	Hospitalisation dans un hôpital public (salle commune)	1	Service	2 000,0	2 000,0
468	Hospitalisation dans une clinique public (chambre individuelle)	1	Service	10 000,0	10 000,0
07 - TRANSPORTS					
072 -Dépenses d'utilisation des véhicules					
0721 -Pièces de rechange et accessoires					
487	Chambre à air pour vélo à bagage	1	Unité	8 653,5	8 320,3
488	Chambre à air pour moto TVS	1	Unité	13 000,0	12 657,7
493	Bougie d'allumage pour automobile (voiture)	1	paquet	40 000,0	40 000,0
494	Plaquettes de freins (voiture)	1	paquet	25 000,0	25 000,0
0722 -Carburants et lubrifiants					
495	Essence	1	Litre	3 305,0	3 305,0
497	Huile moteur pour véhicule Diesel	1	Litre	16 000,0	16 000,0
498	Huile moteur pour véhicule à essence	1	Litre	16 000,0	16 000,0
0723 -Entretien et réparations de véhicules particuliers					
505	Remplacement de plaquettes de freins	1	Service	3 914,9	4 000,0
0724 -Services divers relatifs aux véhicules personnels					
506	Vignette auto (Taxe de roulage)	1	Service	400,0	400,0
508	Leçon auto-école: théorie	1	Service	8 000,0	8 000,0

PRIX A LA CONSOMMATION DES MENAGES DE RUTANA: MOIS DE FEVRIER 2023

Province Rutana					
N°	Produits	Qté	Unité	janv.-23	févr.-23
073 -Services de transport					
0732 -Transport routier de passagers					
513	Taxi-moto: petite course itinéraire libre	1	Service	1 000,0	1 000,0
514	Taxi - vélo: petite course itinéraire libre,	1	Service	464,2	478,2
516	Transport de passager de la province vers Bujumbura Mairie	1	Billet	12 000,0	12 000,0
0736 -Autres types de transports et services de transport					
527	Location de véhicule avec chauffeur jeep (PRADO)	1	Jour	100 000,0	100 000,0
08 - COMMUNICATION					
081 -Communication					
0811 -Services postaux					
528	Frais d'envoi de mandat postal Intérieur du pays (mandat de 20 000 F)	1	Service	2 000,0	2 000,0
530	Lettre à la poste vers l'Intérieur	1	Service	390,0	390,0
531	Lettre à la poste vers l'Afrique	1	Service	1 140,0	1 140,0
532	Lettre à la poste vers l'Europe	1	Service	1 140,0	1 140,0
0812 -Matériel de téléphonie et de télécopie					
535	Téléphone mobile ITEL	1	Unité	50 000,0	50 000,0
09 - LOISIRS ET CULTURES					
091 -Matériel audiovisuel, photographique et de traitement					
0911 -Appareils de réception, d'enregistrement et de reproduction					
580	Radio simple	1	Unité	33 000,0	34 380,3
586	Antenne de télévision (Air Start)	1	Unité	50 000,0	50 000,0
588	Lecteur DVD	1	Unité	60 000,0	60 000,0
0913 -Matériel de traitement de l'information et supports					
589	Calculatrice scientifique CASIO	1	Unité	11 657,0	10 313,3
590	Calculatrice commerciale	1	Unité	8 163,3	8 163,3
600	Carte Mémoire (2 GB)	1	Unité	14 000,0	14 000,0
093 -Autres articles et matériel de loisirs, de jardinage et de					
0931 -Jeux et jouets, passe-temps et articles de sport et de					
602	Carte (Titanique)	1	Paquet	600,0	600,0
603	Ballon en plastique pour enfant	1	Unité	1 500,0	1 500,0
094 -Services récréatifs et culturels					
0941 -Services récréatifs et sportifs et services culturels					
611	Services de photographe (développement, tirage) série de 8 photos passeport	1	Photos	3 158,2	3 000,0
612	Services de photographe (développement, tirage) série de 2 photos carte postal en couleur	1	Photos	1 000,0	1 000,0

PRIX A LA CONSOMMATION DES MENAGES DE RUTANA: MOIS DE FEVRIER 2023

Province Rutana					
N°	Produits	Qté	Unité	janv.-23	févr.-23
613	Album pour photo grand format 200 pauses,	1	Unité	7 140,0	7 651,7
614	Album pour photo petit format à 24 pauses;at	1	Unité	3 500,0	3 817,1
095 -Journaux, livres et articles de papeterie					
0951 -Livres					
622	Journal UBUMWE	1	Unité	1 200,0	1 200,0
0954 -Papeterie et matériel de dessin et imprimés divers					
623	Cahier de 48 feuilles quadrillé	1	Unité	1 000,0	1 000,0
624	Cahier de 60 feuilles quadrillé	1	Unité	1 232,4	1 292,7
625	Cahier de 100 feuilles quadrillé	1	Unité	2 236,1	2 236,1
626	Stylos à bille	1	Unité	554,7	572,0
627	Registre quadrillé	1	Unité	7 483,3	7 555,0
630	Rame de papier double A	1	Paquet	19 000,0	19 000,0
631	Enveloppes sac A4	1	Unité	500,0	500,0
632	Enveloppes par avion petite dimension	1	Unité	100,0	122,5
633	Crayons HB	1	Unité	300,0	300,0
634	Late en plastic transparent	1	Unité	600,0	809,5
635	Boîte mathématique	1	Boîte	2 000,0	2 710,8
636	Boîte de couleur petit format	1	Boîte	3 000,0	3 000,0
10 - ENSEIGNEMENT					
101 -Enseignement pré-élémentaire et primaire					
1011 -Enseignement pré-élémentaire et primaire					
639	Frais de scolarité jardin d' enfants maternelle publique	1	Trimestre;	10 000,0	10 000,0
640	Frais de scolarité jardin d' enfants ou maternelle privée	1	Trimestre;	86 602,5	86 602,5
641	Frais de scolarité dans une école primaire privée	1	Trimestre;	86 602,5	86 602,5
102 -Enseignement secondaire					
1021 -Enseignement secondaire					
642	Frais de scolarité dans une école secondaire publique	1	Trimestre;	7 000,0	7 000,0
643	Frais de scolarité dans une école secondaire privée	1	Trimestre;	60 000,0	60 000,0
104 -Enseignement supérieur					
1041 -Enseignement supérieur					
645	Frais de scolarité dans le supérieur privée : Droit/Economie	1	Trimestre;	87 500,0	87 500,0
647	Frais de scolarité dans le supérieur privée (Master) : Droit/Economie	1	Service	75 000,0	75 000,0
11 - RESTAURANTS ET HÔTELS					
111 -Services de restauration					
1111 -Restaurants, cafés et établissements similaires					
650	Petit-dejeuner hors ménage: (agatoke)	1	Service	1 224,7	1 224,7

PRIX A LA CONSOMMATION DES MENAGES DE RUTANA: MOIS DE FEVRIER 2023

Province Rutana					
N°	Produits	Qté	Unité	janv.-23	févr.-23
651	Petit-déjeuner hors ménage (sandwich simple +thé noir)	1	Service	800,0	800,0
652	Petit-déjeuner hors ménage (sandwich simple +thé au lait)	1	Service	1 200,0	1 200,0
653	Lait frais au cafétéria	500	Millilitre(s)	1 000,0	1 000,0
655	Tasse de thé noir	1	Tasse(s)	464,2	502,0
656	Tasse de thé au lait	1	Tasse(s)	1 000,0	1 062,7
657	Omlettes nature (2 œufs)	1	Service	1 500,0	1 500,0
658	Repas (Haricot + Riz) dans un restaurant	1	Service	1 414,2	1 284,9
659	Repas (Haricot + Banane ou pomme de terre) dans un restaurant	1	Service	1 414,2	1 414,2
660	Repas (petit pois frais+ Banane ou pomme de terre) dans un restaurant	1	Service	2 500,0	2 500,0
661	Repas (Pâte+viande) dans un restaurant.	1	Service	1 936,5	1 936,5
662	Brochettes simple de viande de chèvre	1	Service	1 547,7	1 577,0
663	Brochettes de viande de chèvre accompagné	1	Service	2 924,0	#N/A
664	Brochettes simple de viande de vache	1	Service	1 936,5	1 500,0
665	Brochettes de viande de vache accompagné	1	Service	4 000,0	#N/A
668	Quart de poulet	1	Service	12 000,0	#N/A
669	Ragoût	1	Service	12 000,0	#N/A
672	Bière Amstel Blonde 65 Cl dans un cabaret	65	Centilitre(s)	2 500,0	2 500,0
673	Bière Amstel Bock 33 Cl au cabaret	33	Centilitre(s)	2 100,0	2 100,0
674	Bière Primus 72 Cl au cabaret	72	Centilitre(s)	1 700,0	1 700,0
675	Bière Primus 50 Cl (AKABAJU) au cabaret	50	Centilitre(s)	1 200,0	1 200,0
677	Vin de banane RUGOMBO/URWARWA au cabaret	75	Centilitre(s)	500,0	500,0
678	Vin rouge au cabaret (Drosty 375 ml)	375	Centilitre(s)	12 000,0	12 000,0
684	Bière NYONGERA 72 Cl dans cabaret	72	Centilitre(s)	1 500,0	1 500,0
685	Bière de sorgho	75	Centilitre(s)	400,0	464,2
112 -Services d'hébergement					
1121 -Hôtels et services d'hébergement					
688	Chambre dans un hôtel moyenne classe (lit simple)	1	Nuit(s)	10 626,6	10 626,6
689	Chambre dans un hôtel simple (sanitaire interne dans la chambre)	1	Nuit(s)	8 617,7	8 617,7
690	Chambre dans un hôtel simple (sanitaire externe de la chambre)	1	Nuit(s)	6 000,0	6 000,0
12 - BIENS ET SERVICES DIVERS					
121 -Soins corporels					
1211 -Salons de coiffure et instituts de soins et de beauté					
691	Coupe ordinaire pour homme, Avec tondeuse électrique	1	Service	500,0	500,0

PRIX A LA CONSOMMATION DES MENAGES DE RUTANA: MOIS DE FEVRIER 2023

Province Rutana					
N°	Produits	Qté	Unité	janv.-23	févr.-23
692	Coupe ordinaire pour dame	1	Service	500,0	500,0
693	Coupe carré pour dame	1	Service	1 000,0	1 000,0
694	Coupe cheveux lisse pour dame	1	Service	1 500,0	1 500,0
695	Coiffure lisse simple et lavage	1	Service	2 500,0	2 500,0
696	Coiffure moderne et lavage	1	Service	7 000,0	7 000,0
697	Coiffure sans lavage	1	Service	2 500,0	2 500,0
698	Défrisage des cheveux (main d'œuvre seulement)	1	Service	4 000,0	4 000,0
700	Tresse natte	1	Service	12 000,0	12 000,0
701	Tresse mèches longues	1	Service	12 000,0	12 000,0
1213 -Autres appareils electriques ou non et articles pou					
702	Brosse à dent: White dent	1	Unité	632,5	592,8
704	Peigne à cheveux naturels en plastic	1	Unité	500,0	500,0
705	Coupe à ongles	1	Unité	523,3	523,3
706	Lame de rasoir TATRA	1	Unité	164,4	200,0
707	Rasoir Bic	1	Unité	700,0	673,5
708	Pâte dentifrice Colgate (Herbal) 100ml	100	Millilitre(s)	4 000,0	4 000,0
709	Pâte dentifrice White dent 190g	190	Gr	4 000,0	4 000,0
710	Pâte dentifrice Signal 120ml	120	Millilitre(s)	4 079,3	4 079,3
711	Lait de toilette local COPAR (Citron 500ml)	500	Millilitre(s)	6 000,0	6 000,0
712	Lait de toilette importé (Revlon 600ml)	600	Millilitre(s)	14 000,0	14 000,0
714	Movit (lait 260ml)	260	Millilitre(s)	3 508,2	4 000,0
715	Familial savonor	200	Gr	2 230,5	1 970,7
716	Shaza savonor	150	Gr	1 837,3	1 866,0
717	Orissa savonor	100	Gr	1 433,7	1 533,2
719	Savon de toilette Impérial	200	Gr	2 738,6	2 703,2
720	Savon de toilette FA	100	Gr	3 000,0	3 000,0
721	Savon médicinal local Muganga	85	Gr	1 196,8	1 273,3
722	Dettol importé (savon)	100	Gr	1 388,9	1 388,9
723	Parfums pour Femme (innocence original)	18	Millilitre(s)	8 000,0	8 000,0
724	Vernis simple 18ml	18	Millilitre(s)	2 000,0	2 000,0
725	Rouge à lèvres	8	Gr	1 500,0	1 000,0
726	Papier hygiénique de bonne qualité (blanc)	1	Rouleau	1 390,9	1 382,2
727	Papier hygiénique de moyenne qualité (rose)	1	Rouleau	1 142,5	1 156,1
728	Couches jetables Pamper's pour bébé de 3 a 6 kilos	1	Unité	562,0	554,9
729	Poudre compact (fond de teint 17 gr)	17	Gr	1 200,0	1 200,0
730	Poudre blanc vestline	100	Gr	1 265,1	1 274,1
731	Tampons hygiéniques (Cotex Feathers)	1	Paquet	2 738,6	2 774,5
123 -Effets personnels n.c.a					
1231 -Autres appareils et articles pour soins corporels, bi					
732	Boucles d'oreille (vis)	1	Pair(e)	3 000,0	3 000,0
1232 -Autres effets personnels					
736	Valise à roulette	1	Unité	62 450,0	53 291,8

PRIX A LA CONSOMMATION DES MENAGES DE RUTANA: MOIS DE FEVRIER 2023

Province Rutana					
N°	Produits	Qté	Unité	janv.-23	févr.-23
737	Valise simple	1	Unité	52 440,4	40 001,0
738	Sac à dos	1	Unité	25 980,8	17 374,4
739	Parapluies droits	1	Unité	8 746,4	7 836,7
740	Parapluies pliants	1	Unité	10 000,0	11 097,2
741	Sac à main en similicuir	1	Unité	25 495,1	28 663,3
745	Cercueils ordinaire pour adulte	1	Unité	50 000,0	50 000,0
746	Cercueils ordinaire pour enfants (0 - 5 ans)	1	Unité	30 000,0	30 000,0
127 -Autres services n.c.a					
<u>1271 -Autres services n.c.a.</u>					
752	Frais de moulin manioc	1	Service	50,0	50,0
753	Frais de moulin maïs	1	Service	100,0	100,0
756	Frais d'établissement d'un extrait de naissance	1	Service	1 000,0	1 000,0
757	Frais d'établissement d'un extait de mariage	1	Service	1 000,0	1 000,0
758	Frais d'établissement d'Extrait d'acte de décès	1	Service	1 000,0	1 000,0
759	Frais d'établissement d'une attestation d'état civil	1	Service	1 000,0	1 000,0
760	Frais d'établissemnt d'une attestation résidence	1	Service	1 000,0	1 000,0
761	Frais d'établissement d'une attestation d'identité complète	1	Service	1 000,0	1 000,0
763	Frais d'établissement d'un laissé passé pour l'EAC	1	Service	1 000,0	1 000,0
767	Frais de conservation de dépouille à la morque	1	Service	10 000,0	10 000,0

PRIX A LA CONSOMMATION DES MENAGES DE RUYIGI: MOIS DE FEVRIER 2023

Province Ruyigi					
N°	Produits	Qté	Unité	janv.-23	févr.-23
01 - ALIMENTATION ET BOISSONS NON ALCOOLISÉES					
011 -Produits alimentaires					
0111 - Pains et céréales					
1	Riz blanc local à grains longs	1	Kg	3 549,6	3 549,6
2	Riz blanc local à grains courts	1	Kg	3 349,6	3 349,6
3	Riz blanc long grains importé de la Tanzanie	1	Kg	3 497,6	3 497,6
4	Riz blanc à grains longs importé de la tanzanie (sac de 25 kg) 1ère qualité	25	Kg	104 103,2	104 103,2
5	Maïs à grains blanc local BIO	1	Kg	1 869,7	1 802,5
6	Maïs à grains blanc local HYBRIDE	1	Kg	1 749,3	1 697,1
7	Maïs en grains blanc importé	1	Kg	1 894,2	1 700,0
8	Sorgho rouge local non germé	1	Kg	2 172,3	2 004,8
9	Sorgho blanc local	1	Kg	2 200,0	2 238,6
10	Blé local	1	Kg	2 515,7	2 678,2
11	Eleusine local	1	Kg	2 066,1	2 231,1
12	Farine de maïs local	1	Kg	2 131,2	2 097,6
13	Farine de maïs blanche importé	1	Kg	3 398,5	3 398,5
14	Farine de blé local de production artisanale	1	Kg	2 800,0	2 800,0
15	Farine d'Eleusine local	1	Kg	2 399,0	2 631,6
16	Farine de sorgho non germé local	1	Kg	2 565,0	2 200,0
17	Macaroni importé	500	Gr	3 500,0	3 500,0
18	Spaghetti importé	500	Gr	3 000,0	2 710,8
19	Pain tomate local	300	Gr	1 100,7	1 077,9
21	Pain coupé double local	500	Gr	2 244,7	2 288,1
22	Pain non coupé local en forme de baguette (pain français)	150	Gr	646,4	684,2
23	Sandwich local	100	Gr	468,8	472,6
25	Pain michette local	400	Gr	1 504,4	1 548,1
26	Beignets à base de farine de blé	50	Gr	209,8	211,8
27	Biscuits au chocolat importés	90	Gr	920,4	920,4
28	Petit cake emballé local	50	Gr	248,5	265,0
29	Pain plat (Chapati) local	50	Gr	329,3	336,2
0112 - Viandes					
30	Viande de boeuf avec os	1	Kg	9 174,1	9 486,8
31	Viande de bœuf sans os	1	Kg	10 174,8	10 488,1
32	Tripes de bœuf	1	Kg	7 172,0	7 000,0
33	Viande hâchée ordinaire	1	Kg	25 000,0	25 000,0
34	Viande de chèvre	1	Kg	12 000,0	12 000,0
37	Poulet local sur pied	1	Kg	10 460,0	10 629,6
42	Viandes en conserve	340	Gr	2 500,0	2 500,0
0113 -Poissons et Fruits de mer					
49	Ndagala sec local	1	Kg	65 459,6	38 248,0
50	Ndagala sec importé	1	Kg	10 000,0	8 635,6
51	Mukeke sec et fumé	1	Kg	38 802,1	38 802,1
52	Makayabu sec importé	1	Kg	7 174,9	7 174,9
53	Sardine à tomate	155	Gr	2 091,3	2 072,3
54	Sardine à huile	25	Gr	3 158,2	3 158,2
0114 -Lait, fromage et œuf					
55	Lait frais de vache local (Imfyufyu)	1	Litre	1 000,0	1 000,0
56	Lait frais en carton importé/ INYANGE	1	Litre	4 500,0	4 500,0

PRIX A LA CONSOMMATION DES MENAGES DE RUYIGI: MOIS DE FEVRIER 2023

Province Ruyigi					
N°	Produits	Qté	Unité	janv.-23	févr.-23
57	Lait frais en paquet Hiland importé	500	Millilitre(s)	2 200,0	2 200,0
58	Lait de vache local pasteurisé en bouteille en plastic	500	Millilitre(s)	2 000,0	2 000,0
59	Lait en poudre NIDO 400 gr	400	Gr	22 000,0	22 494,4
60	Lait en poudre SUPALAIT 400 gr	400	Gr	16 000,0	14 966,6
62	Yaourt naturel en pot en plastic	150	Gr	800,0	800,0
65	Œuf local	1	Unité	470,2	474,3
66	Œuf industriel local	1	Unité	466,1	474,3
	0115 -Huiles et graisses				
67	Huile de palme local raffiné	1	Litre	7 000,0	7 000,0
68	Huile de palme local non raffiné	1	Litre	4 200,0	4 400,0
69	Huile de coton GOLDEN	5	Litre	60 000,0	60 000,0
70	Huile COOKI (SAVONOR)	5	Litre	55 000,0	55 000,0
72	Margarine blue band Importé en pot en plastic	250	Gr	5 477,2	5 313,3
73	Huile d'olive importé	1	Litre	60 000,0	60 000,0
74	Huile de tournesol local	5	Litre	55 000,0	55 000,0
75	Huile de tournesol importé	5	Litre	55 000,0	55 000,0
	0116 - Fruits				
77	Avocats local	1	Kg	612,0	603,7
78	Bananes mûres longues local	1	Kg	628,2	596,0
79	Bananes mûres courtes local	1	Kg	1 374,8	1 407,0
80	Ananas local	1	Kg	482,4	475,6
81	Oranges local	1	Kg	1 696,4	1 244,2
82	Citron local	1	Kg	1 274,2	790,6
83	Mandarines local	1	Kg	2 968,7	2 578,9
84	Papayes local	1	Kg	1 895,7	1 634,9
85	Fruits de la passion (amabungo) local	1	Kg	1 713,2	2 853,2
86	Prunes de Japon (amatunda) local	1	Kg	2 834,3	2 618,8
	0117 -Légumes				
89	Oignons blanc local	1	Kg	2 755,2	2 028,1
90	Oignons rouge local	1	Kg	2 173,1	2 342,8
91	Tomates fraiches local	1	Kg	1 657,3	1 257,9
92	Conserve de Tomate (salsa) importé	70	Gr	932,2	924,0
93	Petites aubergines (Intore) local	1	Kg	949,7	901,8
95	Petit pois vert local	1	Kg	3 192,8	2 167,6
97	Poivron vert local	1	Kg	1 582,7	1 759,9
98	Ails frais local (non décortiqués)	1	Kg	10 854,0	11 944,8
99	Carottes local	1	Kg	2 528,1	2 290,1
100	Choux vert local	1	Kg	415,3	345,8
101	Feuilles de manioc	1	Kg	352,7	467,4
102	Lengalenga	1	Kg	963,5	730,8
103	Poirreaux local	1	Kg	3 055,7	2 933,2
104	Epinard local	1	Kg	2 108,5	2 037,5
105	Feuilles de haricot (umukubi)	1	Kg	1 170,5	1 112,7
106	Feuilles de courge (umusoma)	1	Kg	834,2	814,4
107	Arrachides décortiqués local	1	Kg	6 914,1	6 726,9
108	Arrachides grillés local	100	g	965,8	1 131,4
109	Farine d'arachide locale	1	Kg	10 810,4	11 398,0
110	Haricot sec de couleur blanche	1	Kg	2 652,6	2 457,0
111	Haricot sec de couleur jaune	1	Kg	3 500,0	3 240,4

PRIX A LA CONSOMMATION DES MENAGES DE RUYIGI: MOIS DE FEVRIER 2023

Province Ruyigi					
N°	Produits	Qté	Unité	janv.-23	févr.-23
112	Haricot sec de couleur rouge	1	Kg	2 639,7	2 448,9
113	Haricot sec graines mélangés	1	Kg	2 630,3	2 465,7
114	Petit pois sec local	1	Kg	4 168,8	3 263,3
115	Farine de soja locale	1	Kg	3 000,0	2 500,0
116	Pomme de terre de couleur mauve	1	Kg	960,3	1 000,0
117	Pomme de terre local couleur jaune (genre Ruhengeri)	1	Kg	1 211,6	1 005,6
119	Patate douce local	1	Kg	669,3	760,1
120	Banane douce (igisahira)	1	Kg	855,4	1 050,7
121	Colocase (ay'i Kizungu)	1	Kg	1 821,8	1 821,8
122	Manioc frais en tubercule	1	Kg	779,9	689,1
124	Igname	1	Kg	340,2	343,8
125	Farine de manioc sec IKIVUNDE	1	Kg	1 748,4	2 000,0
126	Farine de manioc sec INYANGE	1	Kg	1 496,7	1 623,4
127	Ubuswage	1	Kg	1 158,5	1 346,0
0118 -Sucre, confiture, miel, chocolat et confiserie					
129	Sucre blanc cristallisé local (SOSUMO)	1	Kg	2 500,0	2 500,0
131	Miel local	1	Kg	8 000,0	8 000,0
133	Bonbon	1	Unité	40,8	27,5
0119 -Produits alimentaires n.c.a					
134	Sel de cuisine non emballé(non fin).	1	Kg	1 200,0	1 200,0
135	Sel de table emballé	600	Gr	8 000,0	7 211,1
136	Mayonnaise importé	470	Gr	11 323,7	11 323,7
137	Cube (maggi, jumbo, etc.)	4	Gr	150,0	150,0
138	Piment rouge frais (Mbuzi) local	1	Kg	5 493,8	5 739,3
139	Céleri local	1	Kg	6 915,2	5 141,3
140	Pilipili liquide local	340	Gr	2 000,0	2 000,0
141	Farine pour Bébé importé(Cérélac)	400	Gr	17 000,0	16 659,9
142	Lait en poudre pour bébé Guigoz	400	Gr	24 000,0	24 000,0
143	Lait en poudre pour bébé (NAN) (0 à 6 mois)	400	Gr	24 000,0	24 000,0
012 -Boissons non alcoolisees					
0121 -Cafe, the et cacao					
144	Café en paquet local	250	Gr	7 000,0	7 000,0
145	Café soluble instantané en boîte (NESCAFE)	250	Gr	15 000,0	15 000,0
146	Thé en paquet	200	Gr	2 000,0	2 000,0
0122 -Eaux minérales, boissons rafraichissantes, jus de fruits					
147	Jus d'orange en carton	1	Litre	6 000,0	6 000,0
148	Jus de fruits en carton (cocktail)	1	Litre	6 000,0	6 000,0
149	Sirop de maracoudja Akezamutima	65	Centilitre(s)	5 000,0	5 000,0
150	Boisson gazeuse en bouteille en verre (coca cola, sprite, orange, citron)	30	Centilitre(s)	1 000,0	1 000,0
151	Eau minérale(1,5l) Kinju local	2	Litre	2 000,0	2 000,0
152	Eau minérale (500 ml) Kinju local	500	Millilitre(s)	1 000,0	1 000,0
153	Eau minérale gazeuse Aquavie (400ml) local	400	Millilitre(s)	1 200,0	1 200,0

PRIX A LA CONSOMMATION DES MENAGES DE RUYIGI: MOIS DE FEVRIER 2023

Province Ruyigi					
N°	Produits	Qté	Unité	janv.-23	févr.-23
02 - BOISSONS ALCOOLISÉES, TABAC ET STUPEFIANT					
021 -Boissons alcoolisees					
0211 -Spiriteux					
154	Whisky J&B importé	1	Litre	95 000,0	95 000,0
155	Vodka Smirnof importé	1	Litre	25 000,0	25 000,0
0212 -Vin et boissons fermentees					
156	Vin de banane (isongo)	75	Centilitre(s)	1 000,0	1 000,0
157	Vin de banane Urugombo/Urwarwa	75	Centilitre(s)	491,3	491,3
158	Vin rouge Drosdy importé en bouteille en verre	375	Millilitre(s)	14 491,4	14 491,4
159	Vin de messe importé	75	Centilitre(s)	20 000,0	20 000,0
160	Vin blanc Martini importé	75	Centilitre(s)	80 000,0	65 000,0
0213 -Biere					
161	Amstel blonde(65cl) local	65	Centilitre(s)	2 500,0	2 500,0
162	Amstel Bock(33cl) local	33	Centilitre(s)	2 100,0	2 100,0
163	Primus(72cl) local	72	Centilitre(s)	1 700,0	1 700,0
165	Heineken (33cl) importé	33	Centilitre(s)	6 000,0	6 000,0
166	Bière de sorgho local	75	Centilitre(s)	300,0	300,0
022 -Tabacs					
0221 -Tabacs					
167	Supermatch local	1	cigarettes	100,0	100,0
169	Feuilles de tabac (turumbombeke)	100	Gr	1 222,1	1 274,5
03 - ARTICLES D'HABILLEMENT ET CHAUSSURES					
031 -Articles d'habillement					
0311 -Tissus d'habillement					
170	Popeline (1ère qualité)	1	mètre	4 000,0	4 000,0
171	Tissus pour costume	1	mètre	15 000,0	15 000,0
172	Tissus pour uniforme scolaire	1	mètre	12 000,0	12 000,0
173	Ikanga	5	yards	13 613,3	13 613,3
174	Igitenge Demi hollandais	6	yards	25 000,0	25 000,0
175	Igitenge AFRITEX	6	yards	21 000,0	21 000,0
177	Voile en nylon importé (Imvutano)	1	Ensemble	74 833,1	64 412,6
0312 -Vetements					
178	Pantalon neuf importé pour homme	1	Unité	25 649,6	25 151,0
179	Pantalon friperie importé pour homme	1	Unité	9 641,1	8 151,9
180	Chemise de ville longues manches neuve pour homme	1	Unité	25 000,0	24 487,8
181	Chemise de ville courtes manches neuve pour homme	1	Unité	25 000,0	24 235,7
182	Chemise de ville longues manches friperie pour homme	1	Unité	5 517,8	4 924,3
183	Chemise de ville courtes manches friperie pour homme	1	Unité	5 634,6	5 122,8
184	Costume pour homme	1	Ensemble	130 000,0	130 000,0
185	Tee-shirts friperie pour homme	1	Unité	4 521,6	4 582,6
186	Capitula (culotte) friperie pour homme	1	Unité	8 190,4	6 577,8
187	Slip neuf Homme en coton avec ceinture élastique	1	Unité	3 000,0	3 000,0
188	Slip neuf Homme en coton sans ceinture	1	Unité	1 000,0	1 000,0

PRIX A LA CONSOMMATION DES MENAGES DE RUYIGI: MOIS DE FEVRIER 2023

Province Ruyigi					
N°	Produits	Qté	Unité	janv.-23	févr.-23
189	Singlet neuf pour homme	1	Unité	7 000,0	6 257,3
191	Chaussettes neuf pour homme	1	paire	1 310,4	1 224,7
192	Chaussettes friperie pour homme	1	paire	1 000,0	1 144,7
193	Jupe neuve pour femme	1	Unité	15 000,0	15 000,0
194	Jupe friperie pour femme	1	Unité	4 217,2	3 873,0
195	Robe neuve pour femme	1	Unité	30 000,0	24 279,7
196	Ensemble femme	1	Ensemble	50 000,0	50 000,0
197	Blouse importée neuf pour femme	1	Unité	7 483,3	7 384,1
198	Chemise friperie pour femme	1	Unité	4 000,0	4 472,1
199	Pantalon neuf pour femme	1	Unité	22 000,0	22 000,0
200	Pantalon friperie pour femme	1	Unité	8 000,0	8 000,0
201	Slip neuf en coton pour dame	1	Unité	2 500,0	1 778,4
202	Slip friperie en coton pour dame	1	Unité	2 000,0	2 000,0
203	Soutien gorge ordinaire neuf	1	Unité	3 158,2	3 158,2
204	Soutien gorge ordinaire friperie	1	Unité	2 154,4	2 154,4
205	Sous jupe	1	Unité	3 000,0	2 823,1
208	Robe neuve pour un enfant de 5 ans	1	Unité	25 000,0	24 087,3
209	Robe fripperie pour un enfant de 5 ans	1	Unité	3 948,7	3 549,5
210	Culotte friperie pour enfant de 6 à 12 ans	1	Unité	3 760,6	3 314,5
211	Tricot friperie pour enfant de 6 à 12 ans	1	Unité	4 000,0	4 000,0
212	Ensemble jupe et chemise pour fille de 6 à 12 ans	1	Ensemble	30 000,0	24 546,6
213	Ensemble culotte et chemise pour garçon de 6 à 12 ans	1	Ensemble	25 000,0	21 867,2
214	Tee-shirts fripperie pour enfant de 6 à 12 ans	1	Unité	3 634,2	3 129,1
215	Chemise friperie pour enfant de 6 à 12 ans	1	Unité	4 000,0	3 363,6
216	Pantalon friperie pour enfant de 6 à 12 ans	1	Unité	3 439,8	3 169,8
217	Jupe friperie pour enfant de 6 à 12 ans	1	Unité	3 326,9	2 873,8
218	Grenouillère friperie pour bébé de 0 à 2 ans	1	Unité	1 681,8	1 515,7
219	Slip neuf pour garçon de 6 à 12 ans	1	Unité	1 000,0	914,6
220	Slip neuf pour fille de 6 à 12 ans	1	Unité	1 000,0	914,6
221	Chaussettes friperie pour enfant de 6 à 12 ans	1	paire	1 000,0	1 000,0
222	Linges blanc en coton	12	Unité	35 330,2	35 496,5
223	Couverture importée pour bébé	1	Unité	28 231,1	30 000,0
224	Flanelle (Ikigoma)	1	Unité	8 320,3	7 796,1
225	Couvre-bébé ordinaire importé	1	Unité	11 000,0	11 000,0
226	Vêtements de sport pour homme, jogging	1	Ensemble	50 000,0	50 000,0
227	Vêtements de sport neuf pour homme, shorts et tricot	1	Ensemble	10 000,0	10 000,0
229	Ensemble Chemise et culotte/jupe kaki (7 à 9 ans)	1	Ensemble	12 000,0	12 000,0
230	Chemise blanche courte manche (7 à 9 ans)	1	Unité	5 000,0	5 000,0
232	Jupe bleu (7à 9 ans)	1	Unité	7 000,0	7 000,0
233	Chemise blanche courte manche (13 à 15ans)	1	Unité	6 000,0	5 477,2
234	Pantalon bleu (13 à 15 ans)	1	Unité	12 000,0	12 000,0

PRIX A LA CONSOMMATION DES MENAGES DE RUYIGI: MOIS DE FEVRIER 2023

Province Ruyigi					
N°	Produits	Qté	Unité	janv.-23	févr.-23
235	Ensemble Chemise blanche et pantalon bleu (13 à 15 ans)	1	Ensemble	17 000,0	18 000,0
236	Jupe bleu (13 à 15 ans)	1	Unité	8 000,0	8 000,0
237	Ensemble Chemise blanche et jupe bleu (13 à 15 ans)	1	Ensemble	13 658,4	13 223,5
0313 -Autres articles vestimentaires et accessoires d'habillem					
238	Cravates neufs en polyester	1	Unité	5 477,2	5 477,2
239	Ceinture neuf en similicuir	1	Unité	4 000,0	3 722,4
241	Fils à tricoter	1	Rouleau	2 500,0	2 500,0
242	Foulards de tête en nylon plissé pour femmes (Igitambara)	1	Unité	3 000,0	3 500,0
0314 -Confection, nettoyage, réparation et location d'habits					
243	Confection de chemise pour homme	1	service	6 879,6	6 693,9
244	Confection de costume pour homme	1	service	50 971,3	50 775,6
245	Réparation d'une chemise pour homme (col)	1	service	707,1	659,8
246	Confection ensemble pagne pour femme	1	service	11 582,9	11 247,5
247	Confection tenue locale pour femme (Igitenge)	1	service	594,6	574,3
248	Confection tenue locale pour femme(Imvutano)	1	service	2 590,0	2 789,0
249	Réparation d'une blouse (diminution ou augmentation)	1	service	1 106,7	1 084,5
250	Confection d'un costume garçon de 6 à 12 ans	1	service	25 900,2	24 595,1
251	Pressing de costume pour homme	1	service	5 000,0	5 000,0
252	Pressing de boubou pour femme	1	service	3 500,0	3 500,0
253	Pressing de voile (Imvutano)	1	service	3 000,0	3 000,0
254	Pressing de robe de cérémonie	1	service	3 000,0	3 000,0
255	Location de voile (imvutano)	1	Ensemble	3 873,0	4 217,2
256	Location d'une blouse pour voile	1	Unité	2 000,0	2 000,0
257	Location d'une robe de mariage	1	Unité	50 000,0	53 132,9
032 -Chaussures					
0321 -Chaussures diverses					
258	Chaussures synthétique homme (non cuir)	1	paire	45 000,0	45 000,0
259	Chaussures en cuir friperie pour Hommes	1	paire	22 360,7	23 207,9
262	Sandales en plastic (Yeboyabo) pour adulte	1	paire	5 000,0	4 369,4
263	Chaussures Ikambambiri	1	paire	5 000,0	4 605,8
264	Basket pour homme (friperie)	1	paire	22 360,7	23 207,9
265	Sandale neuf pour femme	1	paire	12 000,0	12 324,5
266	Sandale d'occasion pour femme occasion	1	paire	10 000,0	10 000,0
267	Chaussures de sortie en cuir friperie pour femmes	1	paire	13 416,4	15 000,0
268	Chaussures de sortie neuf en similcuir pour femme	1	paire	15 491,9	14 227,6
269	Chaussures de sortie friperie en similcuir pour femme	1	paire	12 000,0	12 000,0
270	Chaussures synthétique neuf pour garçon de 6 à 12 ans	1	paire	15 000,0	13 206,6

PRIX A LA CONSOMMATION DES MENAGES DE RUYIGI: MOIS DE FEVRIER 2023

Province Ruyigi					
N°	Produits	Qté	Unité	janv.-23	févr.-23
271	Chaussures friperie en cuir pour garçon de 6 à 12 ans	1	paire	15 000,0	13 964,2
272	Basket friperie pour enfant de 6 à 12 ans	1	paire	15 000,0	14 301,3
273	Chaussures neuf en similicuir pour fille 6 à 12 ans	1	paire	12 000,0	15 000,0
274	Chaussures friperie en cuir pour fille 6 à 12 ans	1	paire	15 000,0	13 964,2
<u>0322 -Coordonnerie</u>					
275	Renforcement de semelle+talon pour homme	1	service	1 000,0	1 000,0
276	Remplacement du semelle+talon pour homme	1	service	1 000,0	1 084,5
277	Renforcement de semelle pour femme	1	service	700,0	751,8
04 - LOGEMENT, EAU, ÉLECTRICITÉ, GAZ ET AUTRES COMBU					
041 -Loyers effectifs					
<u>0411 -Loyers effectivement payés par les locataires</u>					
278	Loyer d'un logement à 2 Pièces (chambre et salon) Catégorie 1	1	Mois	23 207,9	23 207,9
279	Loyer d'un logement à 2 pièces (chambre et salon) Catégorie 2	1	Mois	34 641,0	34 641,0
280	Loyer d'un logement à 2 pièces (chambre et salon) Catégorie 3	1	Mois	20 000,0	20 000,0
281	Loyer d'un logement à 2 pièces (chambre et salon) Catégorie 4	1	Mois	15 000,0	15 000,0
282	Loyer d'un logement à 2 pièces (chambre et salon) Catégorie 5	1	Mois	15 000,0	15 000,0
283	Loyer d'un logement à 3 Pièces (2 chambres et salon) Catégorie 1	1	Mois	30 000,0	30 000,0
284	Loyer d'un logement à 3 Pièces (2 chambres et salon) Catégorie 2	1	Mois	64 871,5	64 871,5
285	Loyer d'un logement à 3 Pièces (2 chambres et salon) Catégorie 3	1	Mois	33 019,3	33 019,3
286	Loyer d'un logement à 3 Pièces (2 chambres et salon) Catégorie 4	1	Mois	20 000,0	20 000,0
288	Loyer d'un logement 4 Pièces (3 chambres et salon): Catégorie 2	1	Mois	74 888,7	74 888,7
289	Loyer d'un logement 4 Pièces (3 chambres et salon): Catégorie 3	1	Mois	64 807,4	64 807,4
290	Loyer d'un logement 4 Pièces (3 chambres et salon): Catégorie 4	1	Mois	36 342,4	36 342,4
043 -Entretien et reparation des logements					
<u>0431 -Matériaux pour travaux d'entretien et de réparation des</u>					
292	Ciment local BUSECO	50	Kg	28 500,0	28 500,0
293	Ciment importé de la Tanzanie (SIMBA BORA)	50	Kg	44 000,0	44 000,0
294	Sable	1	Brouette	2 500,0	2 500,0
295	Tôle ondulée locale	1	Unité	24 000,0	24 246,2
296	Tôle ondulée importé	1	Unité	32 000,0	32 000,0
297	Brique claustra	1	Unité	1 000,0	1 000,0

PRIX A LA CONSOMMATION DES MENAGES DE RUYIGI: MOIS DE FEVRIER 2023

Province Ruyigi					
N°	Produits	Qté	Unité	janv.-23	févr.-23
298	Brique cuite	1	Unité	32,2	35,5
299	Vitre	1	Unité	77 459,7	80 000,0
300	Carreaux	1	m2	70 000,0	70 000,0
301	Peintures à huile (BASCO)	4	Litre	35 000,0	33 970,0
302	Peinture à eau (BASCO)	4	Litre	20 000,0	20 000,0
303	Fer à béton	1	longueur	28 000,0	28 982,8
304	Planche en eucalyptus	1	Unité	5 313,3	5 000,0
305	Madrier en eucalyptus	1	Unité	5 313,3	5 646,2
307	Tuyau petite dimension 1/2	1	Rouleau	10 000,0	10 000,0
308	Robinet de ravabo	1	Unité	10 954,5	12 000,0
309	Robinet 1/2 (SANWA)	1	Unité	10 000,0	10 000,0
310	Mastic (Bois et fer)	1	Kg	10 000,0	12 000,0
311	Main d'œuvre pour petits travaux de maçonnerie (maçon)	1	Jour	7 000,0	7 000,0
312	Main d'œuvre pour petits travaux de maçonnerie (aide-maçon)	1	Jour	3 500,0	3 500,0
313	Main d'œuvre pour réparation courante de problème de plomberie (Remplacement de vanne)	1	service	2 000,0	2 000,0
314	Main d'œuvre pour renouvellement de peinture	1	Unité	10 000,0	10 000,0
315	Main d'œuvre pour réparation courante de panne d'électricité (remplacement d'une prise)	1	service	2 000,0	2 000,0
316	Main d'œuvre pour le remplacement d'une serrure	1	service	2 000,0	2 000,0
044 -Alimentation en eau et services divers lié au logement					
0441 -Alimentation en eau					
321	Eau achetée de 20 l	20	Litre	25,0	25,0
045 -Electricite, gaz et autres combustibles					
0453 -Combustibles					
333	Pétrole lampant chez le revendeur	1	Litre	8 000,0	8 000,0
335	Charbon de bois au détail	1	Kg	525,3	425,5
336	Charbon de bois (demi sac)	1	demi-sac	15 195,0	13 998,2
05 - MEUBLES, ARTICLES DE MÉNAGES ET ENTRETIEN COU					
051 -Meubles , articles d'ameublement, tapis et autres revêtem					
0511 -Meubles et articles d'ameublements					
339	Chaise en bois eucalyptus	1	Unité	12 000,0	12 000,0
341	Salon en bois eucalyptus	1	Ensemble	300 000,0	300 000,0
342	Salle à manger en bois eucalyptus	1	Ensemble	120 000,0	120 000,0
343	Armoire/ dresseoir en eucalyptus	1	Unité	350 000,0	350 000,0
344	Table en bois en eucalyptus	1	Unité	25 000,0	25 000,0
345	Matelas en mousse (Exim) 1.40 x 1.90 x 0.15 m	1	Unité	170 000,0	170 000,0
346	Matelas en mousse (Exim) 1.60 x 1.90 x 0.15 m	1	Unité	160 000,0	160 000,0
347	Matelas en mousse (Dodoma) 1.40 x 1.90 x 0.15 m	1	Unité	290 000,0	290 000,0

PRIX A LA CONSOMMATION DES MENAGES DE RUYIGI: MOIS DE FEVRIER 2023

Province Ruyigi					
N°	Produits	Qté	Unité	janv.-23	févr.-23
348	Matelas en mousse (Dodoma) 1.60 x 1.90 x 0.15 m	1	Unité	320 000,0	320 000,0
349	Lit simple 1.40 x 1.90 m modèle ordinaire en eucalyptus	1	Unité	80 000,0	80 000,0
350	Lit simple 1.60 x 1.90 m modèle ordinaire en eucalyptus	1	Unité	80 000,0	80 000,0
351	Armoire de chambre/ Garde robe	1	Unité	150 000,0	150 000,0
0512 -Tapis et autres revêtement de sol					
353	Revêtement de sol en Vinyle	1	mètre	8 000,0	8 000,0
354	Natte (ikirago)	1	Unité	5 730,0	5 730,0
052 -Articles de ménage en textiles					
0521 -Articles de ménage en textiles					
355	Draps de lit simple (1,60x2)	1	paire	38 686,7	38 686,7
356	Draps de lit double (1,80x2)	1	paire	80 000,0	80 000,0
357	Couverture pour adulte importé (150 x 190) cm (genre zamu)	1	Unité	15 000,0	13 391,1
358	Couvre lits neuf	1	Unité	67 453,7	67 453,7
359	Essuie-mains en coton (1.40 x 0.70) m importé (grandes dimensions)	1	Unité	14 000,0	14 194,5
360	Essuie-mains en mélange coton polystère (1.40 x 0.70) m importé (grandes dimensions)	1	Unité	14 000,0	14 243,6
362	Serviette en tissu pour vaisselle	1	Unité	2 500,0	2 500,0
053 -Appareils électroménagers					
0531 -Appareil electroménager, menager et reparation					
367	Cuisinière à charbon en argile	1	Unité	2 000,0	2 000,0
054 -Verrerie, vaisselle et ustensiles de menage					
0541 - Verrerie, vaisselle et ustensiles de menage					
370	Assiette creuse en faïence 25 cm	1	Unité	5 000,0	5 000,0
371	Assiette creuse en plastic 22 cm	1	Unité	1 000,0	1 000,0
372	Assiette creuse en métal 22 cm	1	Unité	2 000,0	2 000,0
373	Soupière/Bol avec couvercle 18 cm en métal importé	1	Unité	2 700,0	2 800,0
374	Soupière/Bol avec couvercle 18 cm en plastic	1	Unité	1 500,0	1 500,0
375	Cuillère à café	1	Unité	500,0	500,0
376	Cuillère à soupe	1	Unité	400,0	400,0
377	Louche	1	Unité	3 000,0	3 000,0
378	Couteaux pour ménage importé	1	Unité	2 000,0	2 000,0
379	Verre à boire coupe	1	Unité	4 000,0	4 000,0
380	Verre à boire droit	1	Unité	3 200,0	3 200,0
381	Gobelet en plastique (Mironko)	1	Unité	800,0	800,0
382	Fourchette	1	Unité	400,0	400,0
383	Tasse	1	Unité	2 500,0	2 500,0
384	Casserole de cuisine (Isafuriya) de 26 cm de diamètre	1	Unité	12 000,0	12 000,0
385	Poêle	1	Unité	15 000,0	15 000,0
386	Seau en plastic avec couvercle 20 l	1	Unité	12 000,0	12 000,0
387	Bassin (45 cm de diamètre) importé	1	Unité	5 000,0	5 000,0

PRIX A LA CONSOMMATION DES MENAGES DE RUYIGI: MOIS DE FEVRIER 2023

Province Ruyigi					
N°	Produits	Qté	Unité	janv.-23	févr.-23
388	Thermos 1l	1	Unité	14 282,9	14 282,9
389	Fers à repasser électrique	1	Unité	50 000,0	50 000,0
390	Fer à repasser non électrique	1	Unité	22 360,0	22 360,0
055 -Outillage et autre matériel pour la maison et le jardin					
0551 -Outillage, matériel et accessoires divers					
391	Piles torche Tiger	1	paire	1 686,9	1 686,9
392	Piles Torche panasonic	1	paire	2 000,0	2 000,0
394	Houe	1	Unité	12 000,0	12 000,0
395	Ampoule à incandescence	1	Unité	1 000,0	1 000,0
396	Ampoule économique (5 W)	1	Unité	3 158,2	3 158,2
397	Tube fluorescent	1	Unité	4 000,0	4 000,0
398	Prise	1	Unité	2 500,0	2 500,0
399	Coupe coupe	1	Unité	5 000,0	5 000,0
400	Hâche locale	1	Unité	7 228,8	7 228,8
401	Hâche importée	1	Unité	15 000,0	15 000,0
056 -Biens et services liés à l'entretien courant du foyer					
0561 -Articles de ménage non durables					
402	Savons de ménage GIFURANGUWO blanc	100	Gr	583,3	597,9
403	Savons en poudre non emballé blanc (puff)	1	Kg	5 477,2	5 000,0
404	Savons en poudre non emballé bleu (Toss)	1	Kg	6 000,0	6 000,0
406	Savons de ménage liquide local pour la vaisselle	5	Litre	18 000,0	18 000,0
408	Briquet	1	Unité	500,0	500,0
409	Allumette importée	1	Boîte	100,0	100,0
410	Bougie locale	1	Unité	706,8	725,9
412	Cirage liquide Crown	100	Millilitre(s)	2 390,9	2 236,1
413	Cirage solide LUDE	40	Gr	1 573,7	1 588,8
414	Cirage solide KIWI	32	Gr	2 571,8	2 652,3
415	Brosse pour chaussures	1	Unité	1 000,0	1 000,0
416	Râclette	1	Unité	5 000,0	5 000,0
417	Brosse pour entretien maison	1	Unité	4 000,0	4 000,0
418	Balai à tige en bois	1	Unité	5 000,0	5 000,0
419	Balais à tige de palmier	1	Unité	700,0	700,0
0562 -Services domestiques et services menagers					
420	Salaire d'un groom logé sur place	1	mois	18 973,7	18 973,7
421	Salaire d'une bonne logé sur place	1	mois	20 000,0	20 000,0
422	Salaire d'un gardien logé sur place	1	mois	20 000,0	20 000,0
423	Location des chaises en plastique	1	service	300,0	300,0
424	Location de paniers	1	service	700,0	700,0
06 - SANTE					
61-Produits, appareils et matériels médicaux					
0611 -Produits, appareils et matériels médicaux					
426	Acide acétylsalicylique comprimé 500mg	1	Comprimé	500,0	500,0
427	Albédazole	1	Comprimé	849,3	849,3
428	Métronidazole comprimé	1	Comprimé	1 543,1	1 543,1
429	Mé bendazole	1	Comprimé	270,1	354,2
430	Prufene	1	Comprimé	5 133,3	5 133,3

PRIX A LA CONSOMMATION DES MENAGES DE RUYIGI: MOIS DE FEVRIER 2023

Province Ruyigi					
N°	Produits	Qté	Unité	janv.-23	févr.-23
431	Ibuprofène	1	Comprimé	578,8	597,6
432	Paracetamol	1	Comprimé	852,7	852,7
433	Efferalgan	1	Comprimé	4 519,2	4 519,2
434	Quinine:comprimé	1	Comprimé	7 218,3	7 218,3
435	Amoxiciline	1	Comprimé	936,6	936,6
436	Miconazole	1	Comprimé	2 500,0	2 500,0
437	Diclofénac	1	Comprimé	2 303,1	2 406,9
438	Glycérine	1	Comprimé	13 200,0	13 200,0
440	Eau physiologique	1	Pièce	584,8	584,8
441	Compresse stérile 10x10 cm	1	Pièce	3 107,2	3 080,1
442	Sparadrap 5x7,5cm	1	Pièce	5 013,3	5 010,0
443	Sparadrap 5x5cm	1	Pièce	3 500,0	3 500,0
444	Alcool iodé	1	Pièce	2 047,7	2 059,8
445	Termomètre numérique	1	Pièce	10 500,0	10 500,0
062 -Services ambulatoires					
0621 -Services médicaux et dentaires					
448	Consultation Généraliste en milieu public	1	Service	3 500,0	3 500,0
449	Consultation Généraliste en milieu privé	1	Service	3 000,0	3 000,0
0623 -Services paramédicaux					
454	Examen de selle (Clinique publique)	1	Service	1 500,0	1 500,0
455	Examen de selle (Clinique privée)	1	Service	2 000,0	2 000,0
456	Examen de sang NFS (Clinique publique)	1	Service	10 350,0	10 350,0
457	Examen de sang NFS (Clinique privée)	1	Service	10 000,0	10 000,0
458	Radiographie d'un thorax (Clinique publique)	1	Service	15 000,0	15 000,0
459	Echographie (hôpital public)	1	Service	10 000,0	10 000,0
462	Examen d'urine (Clinique publique)	1	Service	3 000,0	3 000,0
463	Examen d'urine (Clinique privée)	1	Service	5 000,0	5 000,0
464	Service d'infirmier	1	Service	707,1	500,0
0623 -Services hospitaliers					
467	Hospitalisation dans un hôpital public (salle commune)	1	Service	2 000,0	2 000,0
468	Hospitalisation dans une clinique public (chambre individuelle)	1	Service	10 000,0	10 000,0
469	Hospitalisation dans une clinique privée (chambre individuelle)	1	Service	20 000,0	20 000,0
471	Etablissement d'une fiche d'hospitalisation (Clinique privée)	1	Service	1 000,0	1 000,0
07 - TRANSPORTS					
071 -Achat de véhicules					
0712 -Cycle et motocycle et vehicules a traction animale					
477	Cyclomoteurs TVS	1	Unité	50 000,0	50 000,0
072 -Dépenses d'utilisation des véhicules					
0721 -Pièces de rechange et accessoires					
480	Pneu YANA 750x16 JS 14 PLY	1	Unité	550 000,0	550 000,0
481	Pneu Yana 750x15 12 PLY	1	Unité	200 000,0	200 000,0
482	Pneu Michelin 155 R 13 MX	1	Unité	120 000,0	120 000,0
484	Pneu pour vélo à bagage	1	Unité	25 649,6	25 000,0

PRIX A LA CONSOMMATION DES MENAGES DE RUYIGI: MOIS DE FEVRIER 2023

Province Ruyigi					
N°	Produits	Qté	Unité	janv.-23	févr.-23
485	Pneu arrière pour moto TVS	1	Unité	85 000,0	85 000,0
487	Chambre à air pour vélo à bagage	1	Unité	7 000,0	6 914,1
488	Chambre à air pour moto TVS	1	Unité	10 000,0	10 203,4
492	Batterie Varta 12 V 45 AH 210A	1	Unité	120 000,0	120 000,0
493	Bougie d'allumage pour automobile (voiture)	1	paquet	30 000,0	30 000,0
494	Plaquettes de freins (voiture)	1	paquet	10 000,0	10 000,0
0722 -Carburants et lubrifiants					
495	Essence	1	Litre	3 304,0	3 304,0
496	Gas-oil	1	Litre	3 504,0	3 504,0
497	Huile moteur pour véhicule Diesel	1	Litre	10 000,0	10 000,0
498	Huile moteur pour véhicule à essence	1	Litre	15 326,2	14 781,3
499	Huile de frein	1	Litre	12 000,0	12 000,0
0723 -Entretien et réparations de véhicules particuliers					
500	Lavage voiture	1	Service	2 236,1	2 236,1
501	Lavage d'une Jeep 4X4	1	Service	2 500,0	2 738,6
502	Collage de pneu automobile (un seul trou)	1	Service	2 000,0	2 000,0
503	Collage de pneu pour moto	1	Service	1 500,0	1 500,0
504	Vidange	1	Service	500,0	500,0
505	Remplacement de plaquettes de freins	1	Service	2 000,0	2 000,0
0724 -Services divers relatifs aux véhicules personnels					
507	Contrôle technique	1	Service	20 000,0	20 000,0
073 -Services de transport					
0732 -Transport routier de passagers					
513	Taxi-moto: petite course itinéraire libre	1	Service	1 000,0	707,1
514	Taxi - vélo: petite course itinéraire libre,	1	Service	200,0	200,0
516	Transport de passager de la province vers Bujumbura Mairie	1	Billet	14 000,0	14 000,0
08 - COMMUNICATION					
081 -Communication					
0811 -Services postaux					
528	Frais d'envoi de mandat postal Intérieur du pays (mandat de 20 000 F)	1	Service	2 000,0	2 000,0
529	Envoi de Courrier (20 à 50 kg) Intérieur du pays	1	Service	1 020,0	1 020,0
530	Lettre à la poste vers l'Intérieur	1	Service	710,0	710,0
531	Lettre à la poste vers l'Afrique	1	Service	5 050,0	5 050,0
532	Lettre à la poste vers l'Europe	1	Service	5 150,0	5 150,0
0812 -Matériel de téléphonie et de télécopie					
535	Téléphone mobile ITEL	1	Unité	50 000,0	50 000,0
536	Téléphone mobile TECHNO (Android)	1	Unité	330 000,0	330 000,0
09 - LOISIRS ET CULTURES					
091 -Matériel audiovisuel, photographique et de traitement de l'image					
0911 -Appareils de réception, d'enregistrement et de reproduction					
580	Radio simple	1	Unité	45 000,0	45 000,0
581	SABUFA (Sony)	1	Unité	170 000,0	170 000,0
586	Antenne de télévision (Air Start)	1	Unité	30 000,0	30 000,0
587	Décodeur de chaîne cryptée	1	Unité	80 000,0	80 000,0

PRIX A LA CONSOMMATION DES MENAGES DE RUYIGI: MOIS DE FEVRIER 2023

Province Ruyigi					
N°	Produits	Qté	Unité	janv.-23	févr.-23
588	Lecteur DVD	1	Unité	75 000,0	75 000,0
0913 -Matériel de traitement de l'information et supports d'enr					
589	Calculatrice scientifique CASIO	1	Unité	15 000,0	15 000,0
590	Calculatrice commerciale	1	Unité	15 000,0	15 000,0
599	Clé USB (flash disk 4 GB)	1	Unité	14 000,0	14 000,0
600	Carte Mémoire (2 GB)	1	Unité	15 000,0	15 000,0
093 -Autres articles et matériel de loisirs, de jardinage et anim					
0931 -Jeux et jouets, passe-temps et articles de sport et divers					
602	Carte (Titanique)	1	Paquet	500,0	500,0
0933 -Produits pour jardins, plantes et fleurs, animaux de com					
605	Engrais chimique - Urée	1	Kg	2 000,0	2 000,0
606	Engrais chimique - DAP	1	Kg	2 000,0	2 000,0
607	Engrais chimique -Kcl	1	Kg	1 596,9	1 596,9
608	Vaccination et traitement des animaux (contre la rage)	1	Service	5 000,0	5 000,0
094 -Services récréatifs et culturels					
0941 -Services récréatifs et sportifs et services culturels					
611	Services de photographe (développement, tirage) série de 8 photos passeport	1	Photos	4 000,0	4 000,0
612	Services de photographe (développement, tirage) série de 2 photos carte postal en couleur	1	Photos	1 000,0	1 000,0
613	Album pour photo grand format 200 pauses,	1	Unité	650,0	650,0
614	Album pour photo petit format à 24 pauses;at	1	Unité	594,6	594,6
616	Droit d'entrée au Stade de football: Championat local (Pourtour)	1	Billet	1 000,0	1 000,0
618	Droit d'entrée dans une salle de vidéo des quartiers populaires	1	Billet	100,0	100,0
095 -Journaux, livres et articles de papeterie					
0954 -Papeterie et matériel de dessin et imprimes divers					
623	Cahier de 48 feuilles quadrillé	1	Unité	848,5	896,3
624	Cahier de 60 feuilles quadrillé	1	Unité	1 400,0	1 332,5
625	Cahier de 100 feuilles quadrillé	1	Unité	2 000,0	2 000,0
626	Stylos à bille	1	Unité	500,0	500,0
627	Registre quadrillé	1	Unité	8 653,5	9 000,0
628	Reliure avec carton simple	1	Unité	2 500,0	2 500,0
629	Reliure avec carton et transparent	1	Unité	2 500,0	2 500,0
630	Rame de papier double A	1	Paquet	20 327,9	21 494,2
631	Enveloppes sac A4	1	Unité	500,0	500,0
632	Enveloppes par avion petite dimension	1	Unité	100,0	100,0
633	Crayons HB	1	Unité	300,0	300,0
634	Late en plastic transparent	1	Unité	1 000,0	1 000,0
635	Boîte mathématique	1	Boîte	2 000,0	2 449,5
636	Boîte de couleur petit format	1	Boîte	1 500,0	1 500,0

PRIX A LA CONSOMMATION DES MENAGES DE RUYIGI: MOIS DE FEVRIER 2023

Province Ruyigi					
N°	Produits	Qté	Unité	janv.-23	févr.-23
10 - ENSEIGNEMENT					
101 -Enseignement pré-élémentaire et primaire					
1011 -Enseignement pré-élémentaire et primaire					
640	Frais de scolarité jardin d' enfants ou maternelle privée	1	Trimestre;	45 000,0	45 000,0
641	Frais de scolarité dans une école primaire privée	1	Trimestre;	45 000,0	45 000,0
102 -Enseignement secondaire					
1021 -Enseignement secondaire					
642	Frais de scolarité dans une école secondaire publique	1	Trimestre;	7 000,0	7 000,0
643	Frais de scolarité dans une école secondaire privée	1	Trimestre;	60 000,0	60 000,0
11 - RESTAURANTS ET HÔTELS					
111 -Services de restauration					
1111 -Restaurants, cafés et établissements similaires					
650	Petit-déjeuner hors ménage: (agatoke)	1	Service	2 000,0	2 000,0
651	Petit-déjeuner hors ménage (sandwich simple +thé noir)	1	Service	2 000,0	2 000,0
652	Petit-déjeuner hors ménage (sandwich simple +thé au lait)	1	Service	2 154,4	2 154,4
653	Lait frais au cafétériat	500	Millilitre(s)	1 224,7	1 224,7
654	Sandwich au cafétériat	100	Gr	402,3	413,3
655	Tasse de thé noir	1	Tasse(s)	500,0	500,0
656	Tasse de thé au lait	1	Tasse(s)	1 000,0	1 000,0
657	Omlettes nature (2 œufs)	1	Service	1 651,0	1 651,0
658	Repas (Haricot + Riz) dans un restaurant	1	Service	2 000,0	2 000,0
659	Repas (Haricot + Banane ou pomme de terre) dans un restaurant	1	Service	2 000,0	2 000,0
660	Repas (petit pois frais+ Banane ou pomme de terre) dans un restaurant	1	Service	2 320,8	2 320,8
661	Repas (Pâte+viande) dans un restaurant.	1	Service	3 500,0	3 500,0
662	Brochettes simple de viande de chèvre	1	Service	2 449,5	2 449,5
663	Brochettes de viande de chèvre accompagné	1	Service	4 472,1	4 183,3
664	Brochettes simple de viande de vache	1	Service	2 059,8	2 059,8
665	Brochettes de viande de vache accompagné	1	Service	4 308,9	3 941,9
666	Brochettes simple de poisson	1	Service	8 000,0	8 000,0
667	Brochettes accompagné de poisson	1	Service	9 000,0	9 000,0
668	Quart de poulet	1	Service	9 321,7	9 321,7
669	Ragoût	1	Service	10 000,0	10 000,0
670	Jaret	1	Service	10 000,0	10 000,0
671	Mchopo	1	Service	5 000,0	5 000,0
672	Bière Amstel Blonde 65 Cl dans un cabaret	65	Centilitre(s)	2 500,0	2 500,0
673	Bière Amstel Bock 33 Cl au cabaret	33	Centilitre(s)	2 100,0	2 100,0
674	Bière Primus 72 Cl au cabaret	72	Centilitre(s)	1 700,0	1 700,0
675	Bière Primus 50 Cl (AKABAJU) au cabaret	50	Centilitre(s)	1 200,0	1 200,0

PRIX A LA CONSOMMATION DES MENAGES DE RUYIGI: MOIS DE FEVRIER 2023

Province Ruyigi					
N°	Produits	Qté	Unité	janv.-23	févr.-23
676	Vin de banane INSONGO au cabaret	75	Centilitre(s)	1 000,0	1 000,0
678	Vin rouge au cabaret (Drosty 375 ml)	375	Centilitre(s)	16 509,6	16 509,6
679	Vin blanc martini blanc (1l) au cabaret	1	Litre	50 000,0	80 000,0
680	(whisky J&B au cabaret	1	Litre	95 000,0	95 000,0
681	Vin de messe au cabaret	75	Centilitre(s)	25 000,0	25 000,0
683	Heineken 33 cl au cabaret	33	Centilitre(s)	5 477,2	5 477,2
684	Bière NYONGERA 72 Cl dans cabaret	72	Centilitre(s)	1 200,0	1 200,0
685	Bière de sorgho	75	Centilitre(s)	300,0	300,0
686	Boissons gazeuse en bouteille en verre au cabarêt (Fanta)	300	Millilitre(s)	1 000,0	1 000,0
112 -Services d'hébergement					
1121 -Hôtels et services d'hébergement					
689	Chambre dans un hôtel simple (sanitaire interne dans la chambre)	1	Nuit(s)	10 000,0	10 000,0
690	Chambre dans un hôtel simple (sanitaire externe de la chambre)	1	Nuit(s)	7 000,0	7 000,0
12 - BIENS ET SERVICES DIVERS					
121 -Soins corporels					
1211 -Salons de coiffure et instituts de soins et de beauté					
691	Coupe ordinaire pour homme, Avec tondeuse électrique	1	Service	1 000,0	1 000,0
692	Coupe ordinaire pour dame	1	Service	1 000,0	1 000,0
693	Coupe carré pour dame	1	Service	5 000,0	5 000,0
694	Coupe cheveux lisse pour dame	1	Service	1 500,0	1 500,0
695	Coiffure lisse simple et lavage	1	Service	3 000,0	3 000,0
696	Coiffure moderne et lavage	1	Service	10 000,0	10 000,0
697	Coiffure sans lavage	1	Service	2 000,0	2 000,0
698	Défrisage des cheveux (main d'œuvre seulement)	1	Service	3 000,0	3 000,0
699	Défrisage des cheveux (produit+main d'œuvre)	1	Service	4 000,0	4 000,0
700	Tresse natte	1	Service	10 000,0	10 000,0
701	Tresse mèches longues	1	Service	10 000,0	10 000,0
1213 -Autres appareils électriques ou non et articles pour soir					
702	Brosse à dent: White dent	1	Unité	1 500,0	1 500,0
703	Peigne à cheveux lisses en plastic	1	Unité	1 000,0	1 000,0
704	Peigne à cheveux naturels en plasctic	1	Unité	447,2	447,2
705	Coupe à ongles	1	Unité	500,0	500,0
706	Lame de rasoir TATRA	1	Unité	158,7	168,2
707	Rasoir Bic	1	Unité	646,8	707,1
708	Pâte dentifrice Colgate (Herbal) 100ml	100	Millilitre(s)	3 500,0	3 500,0
709	Pâte dentifrice White dent 190g	190	Gr	3 659,3	3 659,3
710	Pâte dentifrice Signal 120ml	120	Millilitre(s)	4 800,0	4 800,0
711	Lait de toilette local COPAR (Citron 500ml)	500	Millilitre(s)	7 000,0	7 000,0
712	Lait de toilette importé (Revlon 600ml)	600	Millilitre(s)	15 000,0	14 230,2
715	Familial savonor	200	Gr	2 275,2	2 311,2
716	Shaza savonor	150	Gr	1 773,3	1 677,1
717	Orissa savonor	100	Gr	1 342,0	1 272,6
718	Savon de toilette GIV	80	Gr	1 500,0	1 500,0

PRIX A LA CONSOMMATION DES MENAGES DE RUYIGI: MOIS DE FEVRIER 2023

Province Ruyigi					
N°	Produits	Qté	Unité	janv.-23	févr.-23
719	Savon de toilette Impérial	200	Gr	2 449,5	2 000,0
720	Savon de toilette FA	100	Gr	2 500,0	2 500,0
721	Savon médicinal local Muganga	85	Gr	1 200,0	1 243,0
722	Dettol importé (savon)	100	Gr	2 000,0	2 000,0
724	Vernis simple 18ml	18	Millilitre(s)	1 500,0	1 500,0
725	Rouge à lèvres	8	Gr	1 000,0	1 000,0
726	Papier hygiénique de bonne qualité (blanc)	1	Rouleau	1 249,0	1 300,0
727	Papier hygiénique de moyenne qualité (rose)	1	Rouleau	1 249,0	1 300,0
728	Couches jetables Pampers pour bébé de 3 à 6 kilos	1	Unité	500,0	500,0
729	Poudre compact (fond de teint 17 gr)	17	Gr	1 216,4	1 212,3
730	Poudre blanc vestline	100	Gr	1 363,5	1 441,7
731	Tampons hygiéniques (Cotex Feathers)	1	Paquet	3 000,0	3 000,0
123 -Effets personnels n.c.a					
1231 -Autres appareils et articles pour soins corporels, bijoute					
732	Boucles d'oreille (vis)	1	Pair(e)	2 000,0	2 000,0
1232 -Autres effets personnels					
735	Sacoche	1	Unité	25 000,0	25 000,0
736	Valise à roulette	1	Unité	55 000,0	55 000,0
737	Valise simple	1	Unité	40 000,0	40 000,0
738	Sac à dos	1	Unité	25 000,0	25 000,0
739	Parapluies droits	1	Unité	8 000,0	8 000,0
740	Parapluies pliants	1	Unité	9 486,8	9 486,8
741	Sac à main en similicuir	1	Unité	20 000,0	20 000,0
742	lunettes solaires pour femmes bas de gamme	1	Unité	4 000,0	4 000,0
743	lunettes solaires pour homme bas de gamme	1	Unité	4 000,0	4 000,0
745	Cercueils ordinaire pour adulte	1	Unité	30 000,0	30 000,0
124 -Protection sociale et assurance					
1241 -Protection sociale et assurances					
747	Assurance automobile personnel affaire et promenade	1	Service	24 200,0	24 200,0
748	Assurance motocyclette affaire et promenade	1	Service	24 200,0	24 200,0
127 -Autres services n.c.a					
1271 -Autres services n.c.a.					
752	Frais de moulin manioc	1	Service	70,0	70,0
753	Frais de moulin maïs	1	Service	100,0	100,0
756	Frais d'établissement d'un extrait de naissance	1	Service	1 414,2	1 414,2
757	Frais d'établissement d'un extait de mariage	1	Service	1 414,2	1 414,2
758	Frais d'établissement d'Extrait d'acte de décès	1	Service	1 414,2	1 414,2
759	Frais d'établissement d'une attestation d'état civil	1	Service	707,1	707,1

PRIX A LA CONSOMMATION DES MENAGES DE RUYIGI: MOIS DE FEVRIER 2023

Province Ruyigi					
N°	Produits	Qté	Unité	janv.-23	févr.-23
760	Frais d'établissemnt d'une attestation résidence	1	Service	2 898,3	2 898,3
761	Frais d'établissement d'une attestation d'identité complète	1	Service	707,1	707,1
765	Frais de délivrance de Carte Nationale d'Identité	1	Service	500,0	500,0
767	Frais de conservation de dépouille à la morgue	1	Service	10 000,0	10 000,0

PRIX A LA CONSOMMATION DES MENAGES DE RUMONGE: MOIS DE FEVRIER 2023

Province Rumonge					
N°	Produits	Qté	Unité	janv.-23	févr.-23
01 - ALIMENTATION ET BOISSONS NON ALCOOLISÉES					
011 -Produits alimentaires					
0111 - Pains et céréales					
1	Riz blanc local à grains longs	1	Kg	3 500,0	3 500,0
2	Riz blanc local à grains courts	1	Kg	3 414,5	3 414,1
3	Riz blanc long grains importé de la Tanzanie	1	Kg	4 000,0	4 000,0
5	Maïs à grains blanc local BIO	1	Kg	2 106,3	2 033,0
6	Maïs à grains blanc local HYBRIDE	1	Kg	2 086,0	2 109,8
7	Maïs en grains blanc importé	1	Kg	2 069,5	2 028,0
8	Sorgho rouge local non germé	1	Kg	3 119,7	2 900,9
9	Sorgho blanc local	1	Kg	2 774,2	2 558,3
10	Blé local	1	Kg	2 754,3	2 743,2
11	Eleusine local	1	Kg	2 848,7	2 848,7
12	Farine de maïs local	1	Kg	2 336,3	2 380,7
13	Farine de maïs blanche importé	1	Kg	3 200,0	3 200,0
14	Farine de blé local de production artisanale	1	Kg	3 000,0	3 000,0
15	Farine d'Eleusine local	1	Kg	3 027,8	3 024,3
16	Farine de sorgho non germé local	1	Kg	3 000,0	2 738,6
17	Macaroni importé	500	Gr	3 000,0	3 000,0
18	Spaghetti importé	500	Gr	3 270,2	2 816,2
19	Pain tomate local	300	Gr	1 022,5	1 251,0
20	Pain coupé simple local	300	Gr	1 583,6	1 452,4
21	Pain coupé double local	500	Gr	2 739,2	2 743,2
22	Pain non coupé local en forme de baguette (pain français)	150	Gr	709,6	709,6
23	Sandwich local	100	Gr	504,2	531,0
26	Beignets à base de farine de blé	50	Gr	255,4	200,5
27	Biscuits au chocolat importés	90	Gr	933,4	933,4
28	Petit cake emballé local	50	Gr	-	285,7
29	Pain plat (Chapati) local	50	Gr	462,1	463,5
0112 - Viandes					
30	Viande de boeuf avec os	1	Kg	9 929,3	10 000,0
31	Viande de bœuf sans os	1	Kg	11 469,1	11 000,0
32	Tripes de bœuf	1	Kg	6 637,8	6 000,0
34	Viande de chèvre	1	Kg	13 361,6	13 361,6
35	Viande de porc sans os	1	Kg	10 954,5	11 570,3
36	Viande de porc avec os	1	Kg	9 486,8	9 791,5
37	Poulet local sur pied	1	Kg	16 411,9	15 390,8
42	Viandes en conserve	340	Gr	5 000,0	5 000,0
0113 -Poissons et Fruits de mer					
43	Ndagala frais	1	Kg	10 171,1	9 054,5
44	Mukeke frais	1	Kg	10 680,4	11 089,4
45	Capitaine	1	Kg	25 000,0	24 314,7
46	Inonzi frais	1	Kg	25 000,0	25 000,0
47	Sangala frais	1	Kg	24 314,7	24 314,7
48	Tilapia frais	1	Kg	24 000,0	24 000,0
49	Ndagala sec local	1	Kg	32 534,6	34 091,6
50	Ndagala sec importé	1	Kg	14 355,9	12 071,1
51	Mukeke sec et fumé	1	Kg	15 895,1	15 237,4
53	Sardine à tomate	155	Gr	2 500,0	2 500,0

PRIX A LA CONSOMMATION DES MENAGES DE RUMONGE: MOIS DE FEVRIER 2023

Province Rumonge					
N°	Produits	Qté	Unité	janv.-23	févr.-23
54	Sardine à huile	25	Gr	3 000,0	3 000,0
	0114 -Lait, fromage et œuf				
55	Lait frais de vache local (Imfyufyu)	1	Litre	1 822,6	1 868,3
58	Lait de vache local pasteurisé en bouteille en plastic	500	Millilitre(s)	1 700,0	1 700,0
59	Lait en poudre NIDO 400 gr	400	Gr	21 745,6	21 494,2
60	Lait en poudre SUPALAIT 400 gr	400	Gr	14 344,2	13 948,7
61	Lait concentré sucré NESTLE	400	Gr	12 314,4	12 314,4
62	Yaourt naturel en pot en plastic	150	Gr	1 300,0	1 300,0
64	Fromage importé du Rwanda	1	Kg	12 000,0	12 000,0
65	Œuf local	1	Unité	600,0	600,0
66	Œuf industriel local	1	Unité	600,0	600,0
	0115 -Huiles et graisses				
67	Huile de palme local raffiné	1	Litre	2 000,0	2 000,0
68	Huile de palme local non raffiné	1	Litre	4 214,0	4 214,0
69	Huile de coton GOLDEN	5	Litre	51 000,0	51 000,0
70	Huile COOKI (SAVONOR)	5	Litre	46 368,1	43 000,0
71	Beurre emballé salé	250	Gr	4 255,3	4 255,3
72	Margarine blue band Importé en pot en plastic	250	Gr	4 500,0	4 660,8
73	Huile d'olive importé	1	Litre	35 000,0	35 000,0
74	Huile de tournesol local	5	Litre	42 000,0	42 000,0
75	Huile de tournesol importé	5	Litre	55 000,0	55 000,0
	0116 - Fruits				
77	Avocats local	1	Kg	1 273,9	1 219,6
78	Bananes mûres longues local	1	Kg	1 355,6	1 258,7
79	Bananes mûres courtes local	1	Kg	3 438,9	3 446,1
80	Ananas local	1	Kg	852,9	881,0
81	Oranges local	1	Kg	1 698,9	1 303,7
82	Citron local	1	Kg	1 841,3	1 113,8
83	Mandarines local	1	Kg	1 875,0	1 875,0
84	Papayes local	1	Kg	765,9	735,3
85	Fruits de la passion (amabungo) local	1	Kg	1 430,0	1 381,2
86	Prunes de Japon (amatunda) local	1	Kg	3 072,1	2 947,9
87	Mangues ordinaire local (indundi)	1	Kg	993,6	625,0
88	Mangues greffé local	1	Kg	1 189,5	1 367,9
	0117 -Légumes				
89	Oignons blanc local	1	Kg	1 576,8	1 562,0
90	Oignons rouge local	1	Kg	1 482,0	1 688,9
91	Tomates fraîches local	1	Kg	1 651,2	1 230,7
92	Conserves de Tomate (salsa) importé	70	Gr	979,1	1 000,0
93	Petites aubergines (Intore) local	1	Kg	1 543,0	1 587,9
94	Haricot vert (imikerera) local	1	Kg	3 074,3	3 074,3
95	Petit pois vert local	1	Kg	4 695,8	3 857,1
96	Courges local	1	Kg	1 414,2	1 274,5
97	Poivron vert local	1	Kg	2 681,7	2 544,8
98	Ails frais local (non décortiqués)	1	Kg	12 726,6	12 532,3
99	Carottes local	1	Kg	2 052,2	2 007,1
100	Choux vert local	1	Kg	350,1	381,7
101	Feuilles de manioc	1	Kg	2 085,2	1 933,8

PRIX A LA CONSOMMATION DES MENAGES DE RUMONGE: MOIS DE FEVRIER 2023

Province Rumonge					
N°	Produits	Qté	Unité	janv.-23	févr.-23
102	Lengalenga	1	Kg	474,1	429,6
103	Poirreaux local	1	Kg	3 211,8	3 236,1
106	Feuilles de courge (umusoma)	1	Kg	300,8	333,3
107	Arrachides décortiqués local	1	Kg	6 374,6	6 938,4
108	Arrachides grillés local	100	g	914,7	903,4
109	Farine d'arachide locale	1	Kg	6 071,2	6 380,1
110	Haricot sec de couleur blanche	1	Kg	3 264,4	3 346,6
111	Haricot sec de couleur jaune	1	Kg	3 298,8	4 000,0
112	Haricot sec de couleur rouge	1	Kg	2 936,5	3 168,6
113	Haricot sec graines mélangés	1	Kg	2 762,4	2 840,1
114	Petit pois sec local	1	Kg	5 000,0	4 899,6
115	Farine de soja locale	1	Kg	3 159,2	3 276,2
116	Pomme de terre de couleur mauve	1	Kg	1 449,1	1 296,1
117	Pomme de terre local couleur jaune (genre Ruhengeri)	1	Kg	1 150,2	1 073,1
119	Patate douce local	1	Kg	938,6	838,3
120	Banane douce (igisahira)	1	Kg	1 094,6	1 065,8
121	Colocase (ay'i Kizungu)	1	Kg	1 365,5	1 130,7
122	Manioc frais en tubercule	1	Kg	1 111,6	1 037,9
125	Farine de manioc sec IKIVUNDE	1	Kg	2 238,9	2 372,4
126	Farine de manioc sec INYANGE	1	Kg	1 629,4	1 769,4
127	Ubuswage	1	Kg	1 417,7	1 254,9
0118 -Sucre, confiture, miel, chocolat et confiserie					
129	Sucre blanc cristallisé local (SOSUMO)	1	Kg	2 672,8	2 696,8
130	Confiture de fraises importé	450	Gr	4 050,0	4 050,0
131	Miel local	1	Kg	10 413,5	10 954,5
132	Chocolat au lait	200	Gr	1 000,0	1 000,0
133	Bonbon	1	Unité	25,0	25,0
0119 -Produits alimentaires n.c.a					
134	Sel de cuisine non emballé(non fin).	1	Kg	1 279,9	1 200,0
135	Sel de table emballé	600	Gr	6 500,0	6 500,0
136	Mayonnaise importé	470	Gr	11 657,0	11 323,7
137	Cube (maggi, jumbo, etc.)	4	Gr	200,0	200,0
138	Piment rouge frais (Mbuzi) local	1	Kg	5 339,4	4 123,0
139	Céleri local	1	Kg	4 191,0	4 010,6
140	Pilipili liquide local	340	Gr	1 500,0	1 500,0
012 -Boissons non alcoolisées					
0121 -Cafe, the et cacao					
144	Café en paquet local	250	Gr	6 500,0	6 500,0
145	Café soluble instantané en boîte (NESCAFE)	250	Gr	27 000,0	42 500,0
146	Thé en paquet	200	Gr	2 000,0	2 000,0
0122 -Eaux minérales, boissons rafraichissantes, jus de fruits					
148	Jus de fruits en carton (cocktail)	1	Litre	7 500,0	7 500,0
149	Sirop de maracoudja Akezamutima	65	Centilitre(s)	5 416,7	5 416,7
150	Boisson gazeuse en bouteille en verre (coca cola, sprite, orange, citron)	30	Centilitre(s)	1 000,0	1 000,0
151	Eau minérale(1,5l) Kinju local	2	Litre	1 800,0	1 800,0
152	Eau minérale (500 ml) Kinju local	500	Millilitre(s)	850,3	850,3

PRIX A LA CONSOMMATION DES MENAGES DE RUMONGE: MOIS DE FEVRIER 2023

Province Rumonge					
N°	Produits	Qté	Unité	janv.-23	févr.-23
02 - BOISSONS ALCOOLISÉES, TABAC ET STUPEFIANT					
021 -Boissons alcoolisees					
0211 -Spiritueux					
154	Whisky J&B importé	1	Litre	48 000,0	48 000,0
0212 -Vin et boissons fermentees					
156	Vin de banane (isongo)	75	Centilitre(s)	1 526,6	1 500,0
157	Vin de banane Urugombo/Urwarwa	75	Centilitre(s)	703,9	565,9
158	Vin rouge Drosdy importé en bouteille en verre	375	Millilitre(s)	8 660,3	15 000,0
0213 -Biere					
161	Amstel blonde(65cl) local	65	Centilitre(s)	2 559,5	2 549,5
162	Amstel Bock(33cl) local	33	Centilitre(s)	1 877,2	2 100,0
163	Primus(72cl) local	72	Centilitre(s)	1 700,0	1 700,0
165	Heineken (33cl) importé	33	Centilitre(s)	5 000,0	5 000,0
166	Bière de sorgho local	75	Centilitre(s)	700,0	700,0
022 -Tabacs					
0221 -Tabacs					
167	Supermatch local	1	cigarettes	100,0	100,0
168	Yes local	1	cigarettes	150,0	150,0
169	Feuilles de tabac (turumbombeke)	100	Gr	3 417,5	3 293,9
03 - ARTICLES D'HABILLEMENT ET CHAUSSURES					
031 -Articles d'habillement					
0311 -Tissus d'habillement					
170	Popeline (1ère qualité)	1	mètre	2 320,8	2 320,8
171	Tissus pour costume	1	mètre	15 281,4	15 645,7
172	Tissus pour uniforme scolaire	1	mètre	8 000,0	8 000,0
173	Ikanga	5	yards	17 054,3	15 000,0
174	Igitenge Demi hollandais	6	yards	45 000,0	45 000,0
175	Igitenge AFRITEX	6	yards	21 000,0	21 000,0
177	Voile en nylon importé (Imvutano)	1	Ensemble	64 633,0	64 633,0
0312 -Vetements					
178	Pantalon neuf importé pour homme	1	Unité	25 332,6	26 395,4
179	Pantalon friperie importé pour homme	1	Unité	8 595,1	8 920,8
180	Chemise de ville longues manches neuve pour homme	1	Unité	25 415,7	25 771,3
181	Chemise de ville courtes manches neuve pour homme	1	Unité	25 000,0	24 314,7
182	Chemise de ville longues manches friperie pour homme	1	Unité	7 611,1	7 159,4
183	Chemise de ville courtes manches friperie pour homme	1	Unité	6 619,8	5 991,1
184	Costume pour homme	1	Ensemble	150 000,0	150 000,0
185	Tee-shirts friperie pour homme	1	Unité	3 427,0	2 993,8
186	Capitula (culotte) friperie pour homme	1	Unité	7 082,4	6 543,9
187	Slip neuf Homme en coton avec ceinture élastique	1	Unité	3 000,0	3 058,4
188	Slip neuf Homme en coton sans ceinture	1	Unité	2 000,0	2 000,0

PRIX A LA CONSOMMATION DES MENAGES DE RUMONGE: MOIS DE FEVRIER 2023

Province Rumonge					
N°	Produits	Qté	Unité	janv.-23	févr.-23
189	Singlet neuf pour homme	1	Unité	3 000,0	3 000,0
190	Singlet friperie pour homme	1	Unité	2 758,9	2 233,2
191	Chaussettes neuf pour homme	1	paire	1 379,6	1 394,7
192	Chaussettes friperie pour homme	1	paire	707,1	707,1
193	Jupe neuve pour femme	1	Unité	12 324,9	12 842,0
194	Jupe friperie pour femme	1	Unité	5 220,8	5 381,9
195	Robe neuve pour femme	1	Unité	32 403,7	33 560,7
196	Ensemble femme	1	Ensemble	71 628,5	78 297,4
197	Blouse importée neuf pour femme	1	Unité	10 880,2	11 735,9
198	Chemise friperie pour femme	1	Unité	4 647,8	4 096,4
199	Pantalon neuf pour femme	1	Unité	21 544,3	21 544,3
200	Pantalon friperie pour femme	1	Unité	8 437,7	9 486,8
201	Slip neuf en coton pour dame	1	Unité	2 850,0	3 066,8
202	Slip friperie en coton pour dame	1	Unité	936,6	982,6
203	Soutien gorge ordinaire neuf	1	Unité	2 968,5	3 633,4
204	Soutien gorge ordinaire friperie	1	Unité	866,0	953,2
205	Sous jupe	1	Unité	3 684,0	4 457,1
206	Collants neuf	1	Unité	7 000,0	7 000,0
207	Collants friperie	1	Unité	2 738,6	2 500,0
208	Robe neuve pour un enfant de 5 ans	1	Unité	25 786,4	26 084,7
209	Robe friperie pour un enfant de 5 ans	1	Unité	2 961,8	2 638,6
210	Culotte friperie pour enfant de 6 à 12 ans	1	Unité	2 713,1	2 836,9
211	Tricot friperie pour enfant de 6 à 12 ans	1	Unité	3 566,5	3 399,5
212	Ensemble jupe et chemise pour fille de 6 à 12 ans	1	Ensemble	25 771,3	25 303,9
213	Ensemble culotte et chemise pour garçon de 6 à 12 ans	1	Ensemble	21 971,5	24 082,2
214	Tee-shirts friperie pour enfant de 6 à 12 ans	1	Unité	1 743,9	1 732,1
215	Chemise friperie pour enfant de 6 à 12 ans	1	Unité	2 481,1	2 542,3
216	Pantalon friperie pour enfant de 6 à 12 ans	1	Unité	2 941,7	3 113,7
217	Jupe friperie pour enfant de 6 à 12 ans	1	Unité	3 026,2	2 513,2
218	Grenouillère friperie pour bébé de 0 à 2 ans	1	Unité	1 368,5	1 319,5
219	Slip neuf pour garçon de 6 à 12 ans	1	Unité	883,3	957,0
220	Slip neuf pour fille de 6 à 12 ans	1	Unité	851,6	908,8
221	Chaussettes friperie pour enfant de 6 à 12 ans	1	paire	422,3	446,6
222	Linges blanc en coton	12	Unité	35 496,5	35 496,5
223	Couverture importée pour bébé	1	Unité	20 084,5	20 578,3
224	Flanelle (Ikigoma)	1	Unité	8 000,0	8 000,0
225	Couvre-bébé ordinaire importé	1	Unité	11 086,1	14 491,4
226	Vêtements de sport pour homme, jogging	1	Ensemble	60 000,0	60 000,0
229	Ensemble Chemise et culotte/jupe kaki (7 à 9 ans)	1	Ensemble	8 385,9	7 949,8
230	Chemise blanche courte manche (7 à 9 ans)	1	Unité	3 565,2	4 199,9
231	Culotte bleu (7 à 9 ans)	1	Unité	4 420,3	4 454,6
232	Jupe bleu (7 à 9 ans)	1	Unité	4 227,3	4 454,6

PRIX A LA CONSOMMATION DES MENAGES DE RUMONGE: MOIS DE FEVRIER 2023

Province Rumonge					
N°	Produits	Qté	Unité	janv.-23	févr.-23
233	Chemise blanche courte manche (13 à 15ans)	1	Unité	5 201,3	4 776,8
234	Pantalon bleu (13 à 15 ans)	1	Unité	6 780,7	7 673,3
235	Ensemble Chemise blanche et pantalon bleu (13 à 15 ans)	1	Ensemble	12 071,7	12 618,1
236	Jupe bleu (13 à 15 ans)	1	Unité	6 480,7	6 480,7
237	Ensemble Chemise blanche et jupe bleu (13 à 15 ans)	1	Ensemble	12 121,4	11 430,8
0313 -Autres articles vestimentaires et accessoires d'habillem					
238	Cravates neufs en polyester	1	Unité	4 076,0	4 227,3
239	Ceinture neuf en similicuir	1	Unité	4 709,2	4 845,2
240	Ceinture en cuir friperie	1	Unité	5 593,4	6 201,2
241	Fils à tricoter	1	Rouleau	1 800,0	1 800,0
242	Foulards de tête en nylon plissé pour femmes (Igitambara)	1	Unité	2 667,3	2 630,7
0314 -Confection, nettoyage, reparation et location d'habits					
243	Confection de chemise pour homme	1	service	9 825,9	9 467,2
244	Confection de costume pour homme	1	service	59 930,4	60 805,8
245	Réparation d'une chemise pour homme (col)	1	service	707,1	707,1
246	Confection ensemble pagne pour femme	1	service	23 207,9	23 207,9
247	Confection tenue locale pour femme (Igitenge)	1	service	707,1	707,1
248	Confection tenue locale pour femme (Imvutano)	1	service	2 738,6	2 638,6
249	Réparation d'une blouse (diminution ou augmentation)	1	service	1 224,7	1 224,7
250	Confection d'un costume garçon de 6 à 12 ans	1	service	29 580,4	29 580,4
251	Pressing de costume pour homme	1	service	5 000,0	5 000,0
252	Pressing de boubou pour femme	1	service	4 000,0	4 000,0
253	Pressing de voile (Imvutano)	1	service	4 000,0	4 000,0
254	Pressing de robe de cérémonie	1	service	3 000,0	3 000,0
255	Location de voile (imvutano)	1	Ensemble	4 641,6	4 308,9
256	Location d'une blouse pour voile	1	Unité	1 000,0	1 000,0
257	Location d'une robe de mariage	1	Unité	78 297,4	78 297,4
032 -Chaussures					
0321 -Chaussures diverses					
258	Chaussures synthétique homme (non cuir)	1	paire	36 965,7	37 927,7
259	Chaussures en cuir friperie pour Hommes	1	paire	28 945,7	28 945,7
260	Sandale neuf en similicuir pour homme	1	paire	19 174,6	18 774,8
261	Sandale d'occasion en cuir pour homme	1	paire	35 000,0	35 000,0
262	Sandales en plastic (Yeboyabo) pour adulte	1	paire	4 560,8	5 000,0
263	Chaussures Ikambambiri	1	paire	4 685,7	5 000,0
264	Basket pour homme (friperie)	1	paire	18 231,3	19 966,5
265	Sandale neuf pour femme	1	paire	19 168,0	20 540,3
266	Sandale d'occasion pour femme occasion	1	paire	15 000,0	14 743,5
268	Chaussures de sortie neuf en similicuir pour femme	1	paire	28 173,1	21 255,5

PRIX A LA CONSOMMATION DES MENAGES DE RUMONGE: MOIS DE FEVRIER 2023

Province Rumonge					
N°	Produits	Qté	Unité	janv.-23	févr.-23
270	Chaussures synthétique neuf pour garçon de 6 à 12 ans	1	paire	25 000,0	25 000,0
271	Chaussures fripperie en cuir pour garçon de 6 à 12 ans	1	paire	8 000,0	8 000,0
273	Chaussures neuf en similicuir pour fille 6 à 12 ans	1	paire	11 582,9	12 944,9
<u>0322 -Coordonnerie</u>					
275	Renforcement de semelle+talon pour homme	1	service	1 949,0	1 864,0
276	Remplacement du semelle+talon pour homme	1	service	2 459,5	2 459,5
277	Renforcement de semelle pour femme	1	service	1 075,7	1 166,5
04 - LOGEMENT, EAU, ÉLECTRICITÉ, GAZ ET AUTRES COMBU					
041 -Loyers effectifs					
<u>0411 -Loyers effectivement payés par les locataires</u>					
278	Loyer d'un logement à 2 Pièces (chambre et salon) Catégorie 1	1	Mois	21 544,3	21 544,3
281	Loyer d'un logement à 2 pièces (chambre et salon) Catégorie 4	1	Mois	15 000,0	15 000,0
283	Loyer d'un logement à 3 Pièces (2 chambres et salon) Catégorie 1	1	Mois	45 000,0	45 000,0
043 -Entretien et reparation des logements					
<u>0431 -Matériaux pour travaux d'entretien et de réparation des</u>					
292	Ciment local BUSECO	50	Kg	35 000,0	35 000,0
295	Tôle ondulée locale	1	Unité	20 975,3	21 259,5
296	Tôle ondulée importé	1	Unité	23 492,4	23 874,2
297	Brique claustra	1	Unité	1 095,4	1 146,5
298	Brique cuite	1	Unité	66,8	68,8
299	Vitre	1	Unité	75 000,0	80 000,0
301	Peintures à huile (BASCO)	4	Litre	35 159,9	34 831,3
302	Peinture à eau (BASCO)	4	Litre	25 226,9	24 746,2
303	Fer à béton	1	longueur	18 000,0	19 669,7
304	Planche en eucalyptus	1	Unité	6 377,1	6 203,5
305	Madrier en eucalyptus	1	Unité	6 500,0	6 500,0
306	Enduits	1	Litre	15 000,0	15 000,0
307	Tuyau petite dimension 1/2	1	Rouleau	12 247,4	10 488,1
308	Robinet de ravabo	1	Unité	15 491,9	15 491,9
309	Robinet 1/2 (SANWA)	1	Unité	9 000,0	9 000,0
310	Mastic (Bois et fer)	1	Kg	7 071,1	6 729,5
311	Main d'œuvre pour petits travaux de maçonnerie (maçon)	1	Jour	11 800,3	12 247,4
312	Main d'œuvre pour petits travaux de maçonnerie (aide-maçon)	1	Jour	5 766,0	5 916,1
313	Main d'œuvre pour réparation courante de problème de plomberie (Remplacement de vanne)	1	service	4 076,0	5 000,0
314	Main d'œuvre pour renouvellement de peinture	1	Unité	15 000,0	15 000,0

PRIX A LA CONSOMMATION DES MENAGES DE RUMONGE: MOIS DE FEVRIER 2023

Province Rumonge					
N°	Produits	Qté	Unité	janv.-23	févr.-23
315	Main d'œuvre pour réparation courante de panne d'électricité (remplacement d'une prise)	1	service	3 000,0	3 000,0
316	Main d'œuvre pour le remplacement d'une serrure	1	service	3 873,0	3 873,0
044 -Alimentation en eau et services divers lié au logement					
<u>0441 -Alimentation en eau</u>					
317	Facture d'eau 1ère tranche (0 à 10 M3)	1	m3	315,0	315,0
318	Facture d'eau 2ème tranche (11 à 20 M3)	1	m3	613,0	613,0
319	Facture d'eau 3ème tranche (21 M3 et plus)	1	m3	802,0	802,0
321	Eau achetée de 20 l	20	Litre	100,0	100,0
045 -Electricite, gaz et autres combustibles					
<u>0451 -Electricité</u>					
325	Consommation d' électricité 1ère tranche (0 à 50 kwh)	1	kwh	82,0	82,0
326	Consommation d' électricité 2ème tranche (51 à 100 kwh)	1	kwh	290,0	290,0
327	Consommation d' électricité 3ème tranche (151 kwh et plus)	1	kwh	546,0	546,0
<u>0452 -Gaz</u>					
333	Pétrole lampant chez le revendeur	1	Litre	15 759,2	15 759,2
334	Mazout chez le revendeur	1	Litre	9 486,8	9 486,8
335	Charbon de bois au détail	1	Kg	912,7	968,0
336	Charbon de bois (demi sac)	1	demi-sac	27 986,3	28 965,6
337	Bois de chauffage	5	Kg	500,0	500,0
05 - MEUBLES, ARTICLES DE MÉNAGES ET ENTRETIEN COURANT					
051 -Meubles , articles d'ameublement, tapis et autres revêtements					
<u>0511 -Meubles et articles d'ameublements</u>					
339	Chaise en bois eucalyptus	1	Unité	26 566,5	26 566,5
340	Salon (Canapés, Divans) en Velour	1	Ensemble	1 500 000,0	1 500 000,0
341	Salon en bois eucalyptus	1	Ensemble	400 000,0	400 000,0
342	Salle à manger en bois eucalyptus	1	Ensemble	300 000,0	282 310,8
343	Armoire/ dressoir en eucalyptus	1	Unité	750 000,0	716 284,9
344	Table en bois en eucalyptus	1	Unité	43 267,5	43 267,5
345	Matelas en mousse (Exim) 1.40 x 1.90 x 0.15 m	1	Unité	271 656,5	271 656,5
347	Matelas en mousse (Dodoma) 1.40 x 1.90 x 0.15 m	1	Unité	323 324,7	323 299,2
348	Matelas en mousse (Dodoma) 1.60 x 1.90 x 0.15 m	1	Unité	340 000,0	346 634,4
349	Lit simple 1.40 x 1.90 m modèle ordinaire en eucalyptus	1	Unité	151 648,5	151 648,5
350	Lit simple 1.60 x 1.90 m modèle ordinaire en eucalyptus	1	Unité	161 649,6	161 649,6
351	Armoire de chambre/ Garde robe	1	Unité	250 000,0	250 000,0

PRIX A LA CONSOMMATION DES MENAGES DE RUMONGE: MOIS DE FEVRIER 2023

Province Rumonge					
N°	Produits	Qté	Unité	janv.-23	févr.-23
	<u>0512 -Tapis et autres revêtement de sol</u>				
353	Revêtement de sol en Vinyle	1	mètre	9 000,0	9 000,0
354	Natte (ikirago)	1	Unité	9 520,3	10 241,3
	<u>052 -Articles de ménage en textiles</u>				
	<u>0521 -Articles de ménage en textiles</u>				
355	Draps de lit simple (1,60x2)	1	paire	45 000,0	45 000,0
356	Draps de lit double (1,80x2)	1	paire	45 000,0	45 000,0
357	Couverture pour adulte importé (150 x 190) cm (genre zamu)	1	Unité	13 634,6	17 043,3
358	Couvre lits neuf	1	Unité	60 000,0	76 630,9
359	Essuie-mains en coton (1.40 x 0.70) m importé (grandes dimensions)	1	Unité	22 128,8	26 336,8
360	Essuie-mains en mélange coton polystère (1.40 x 0.70) m importé (grandes dimensions)	1	Unité	10 729,9	12 563,8
361	Nappes de table (complet)	1	Ensemble	50 000,0	63 288,7
362	Serviette en tissu pour vaisselle	1	Unité	2 738,6	2 567,3
	<u>053 -Appareils électroménagers</u>				
	<u>0531 -Appareil électroménager, menager et reparation</u>				
367	Cuisinière à charbon en argile	1	Unité	2 823,1	2 823,1
369	Ventilateur sur pied	1	Unité	80 000,0	78 297,4
	<u>054 -Verrerie, vaisselle et ustensiles de menage</u>				
	<u>0541 - Verrerie, vaisselle et ustensiles de menage</u>				
370	Assiette creuse en faïence 25 cm	1	Unité	3 135,4	3 225,0
371	Assiette creuse en plastic 22 cm	1	Unité	1 000,0	1 000,0
372	Assiette creuse en métal 22 cm	1	Unité	2 000,0	2 000,0
373	Soupière/Bol avec couvercle 18 cm en métal importé	1	Unité	2 500,0	2 500,0
374	Soupière/Bol avec couvercle 18 cm en plastic	1	Unité	2 000,0	2 000,0
375	Cuillère à café	1	Unité	632,5	668,7
376	Cuillère à soupe	1	Unité	870,6	852,4
377	Louche	1	Unité	1 581,1	1 581,1
378	Couteaux pour ménage importé	1	Unité	1 865,8	1 936,5
379	Verre à boire coupe	1	Unité	3 602,8	3 826,3
380	Verre à boire droit	1	Unité	3 017,1	3 017,1
381	Gobelet en plastique (Mironko)	1	Unité	894,4	894,4
382	Fourchette	1	Unité	640,7	897,8
383	Tasse	1	Unité	3 223,7	3 446,1
384	Casserole de cuisine (Isafuriya) de 26 cm de diamètre	1	Unité	7 245,7	6 914,1
385	Poêle	1	Unité	20 000,0	20 000,0
386	Seau en plastic avec couvercle 20 l	1	Unité	12 000,0	12 000,0
387	Bassin (45 cm de diamètre) importé	1	Unité	3 968,6	3 815,8
388	Thermos 1l	1	Unité	12 632,7	12 312,3
389	Fers à repasser électrique	1	Unité	52 440,4	55 000,0
390	Fer à repasser non électrique	1	Unité	30 000,0	30 000,0

PRIX A LA CONSOMMATION DES MENAGES DE RUMONGE: MOIS DE FEVRIER 2023

Province Rumonge					
N°	Produits	Qté	Unité	janv.-23	févr.-23
055 -Outillage et autre matériel pour la maison et le jardin					
0551 -Outillage, matériel et accessoires divers					
391	Piles torche Tiger	1	paire	1 414,2	1 414,2
394	Houe	1	Unité	11 195,3	11 195,3
395	Ampoule à incandescence	1	Unité	1 000,0	1 000,0
396	Ampoule économique (5 W)	1	Unité	3 825,9	4 000,0
398	Prise	1	Unité	2 000,0	2 000,0
399	Coupe coupe	1	Unité	2 500,0	#N/A
400	Hâche locale	1	Unité	8 278,4	8 454,7
401	Hâche importée	1	Unité	7 000,0	7 000,0
056 -Biens et services liés à l'entretien courant du foyer					
0561 -Articles de ménage non durables					
402	Savons de ménage GIFURANGUWO blanc	100	Gr	462,0	512,1
403	Savons en poudre non emballé blanc (puff)	1	Kg	4 623,0	4 331,5
404	Savons en poudre non emballé bleu (Toss)	1	Kg	6 007,3	6 352,4
406	Savons de ménage liquide local pour la vaisselle	5	Litre	17 248,2	17 248,2
408	Briquet	1	Unité	533,7	500,0
409	Allumette importée	1	Boîte	100,0	100,0
410	Bougie locale	1	Unité	382,6	365,9
411	Bougie importée	1	Unité	500,0	500,0
412	Cirage liquide Crown	100	Millilitre(s)	2 592,8	2 267,9
413	Cirage solide LUDE	40	Gr	1 292,7	1 176,1
414	Cirage solide KIWI	32	Gr	3 000,0	3 000,0
415	Brosse pour chaussures	1	Unité	1 500,0	1 500,0
416	Râclette	1	Unité	3 692,0	3 692,0
417	Brosse pour entretien maison	1	Unité	3 122,5	3 240,4
418	Balai à tige en bois	1	Unité	3 692,0	3 692,0
419	Balais à tige de palmier	1	Unité	500,0	500,0
0562 -Services domestiques et services menagers					
420	Salaire d'un groom logé sur place	1	mois	30 000,0	30 000,0
421	Salaire d'une bonne logé sur place	1	mois	30 000,0	30 000,0
423	Location des chaises en plastique	1	service	300,0	300,0
424	Location de paniers	1	service	300,0	300,0
06 - SANTE					
61-Produits, appareils et matériels médicaux					
0611 -Produits, appareils et matériels médicaux					
426	Acide acétylsalicylique comprimé 500mg	1	Comprimé	500,0	500,0
427	Albédazole	1	Comprimé	980,0	900,0
428	Métronidazole comprimé	1	Comprimé	1 487,6	1 652,9
429	Mébendazole	1	Comprimé	247,3	253,0
430	Prufene	1	Comprimé	5 000,0	5 000,0
431	Ibuprofène	1	Comprimé	724,0	700,0
432	Paracetamol	1	Comprimé	796,8	800,0
433	Efferalgan	1	Comprimé	4 149,4	5 943,9
434	Quinine:comprimé	1	Comprimé	6 726,3	7 318,6
435	Amoxiciline	1	Comprimé	836,7	894,4
436	Miconazole	1	Comprimé	881,9	1 333,3
437	Diclofénac	1	Comprimé	3 476,0	3 240,4

PRIX A LA CONSOMMATION DES MENAGES DE RUMONGE: MOIS DE FEVRIER 2023

Province Rumonge					
N°	Produits	Qté	Unité	janv.-23	févr.-23
438	Glycérine	1	Comprimé	2 000,0	2 000,0
440	Eau physiologique	1	Pièce	707,1	630,0
441	Compresse stérile 10x10 cm	1	Pièce	3 662,8	4 472,1
442	Sparadrap 5x7,5cm	1	Pièce	3 018,4	2 236,1
443	Sparadrap 5x5cm	1	Pièce	3 021,9	3 500,0
444	Alcool iodé	1	Pièce	2 620,7	2 620,7
445	Termomètre numérique	1	Pièce	8 000,0	8 000,0
062 -Services ambulatoires					
<u>0621 -Services médicaux et dentaires</u>					
448	Consultation Généraliste en milieu public	1	Service	3 500,0	3 500,0
449	Consultation Généraliste en milieu privé	1	Service	3 000,0	3 000,0
<u>0623 -Services paramédicaux</u>					
454	Examen de selle (Clinique publique)	1	Service	1 750,0	1 750,0
455	Examen de selle (Clinique privée)	1	Service	2 000,0	2 000,0
456	Examen de sang NFS (Clinique publique)	1	Service	5 250,0	5 250,0
457	Examen de sang NFS (Clinique privée)	1	Service	12 000,0	12 000,0
458	Radiographie d'un thorax (Clinique publique)	1	Service	6 000,0	6 000,0
459	Echographie (hôpital public)	1	Service	5 000,0	5 000,0
462	Examen d'urine (Clinique publique)	1	Service	6 450,0	6 450,0
463	Examen d'urine (Clinique privée)	1	Service	5 000,0	5 000,0
464	Service d'infirmier	1	Service	707,1	707,1
465	Etablissement d'une fiche(Clinique publique)	1	Service	2 500,0	2 500,0
466	Etablissement d'une fiche (Clinique privée)	1	Service	1 500,0	1 500,0
<u>0623 -Services hospitaliers</u>					
467	Hospitalisation dans un hôpital public (salle commune)	1	Service	2 000,0	2 000,0
468	Hospitalisation dans une clinique public (chambre individuelle)	1	Service	10 000,0	10 000,0
469	Hospitalisation dans une clinique privée (chambre individuelle)	1	Service	5 000,0	5 000,0
471	Etablissement d'une fiche d'hospitalisation (Clinique privée)	1	Service	1 500,0	1 500,0
07 - TRANSPORTS					
072 -Dépenses d'utilisation des véhicules					
<u>0721 -Pièces de rechange et accessoires</u>					
480	Pneu YANA 750x16 JS 14 PLY	1	Unité	547 482,8	533 664,6
481	Pneu Yana 750x15 12 PLY	1	Unité	251 240,7	250 000,0
482	Pneu Michelin 155 R 13 MX	1	Unité	158 315,7	159 960,9
484	Pneu pour vélo à bagage	1	Unité	21 867,2	22 213,0
485	Pneu arrière pour moto TVS	1	Unité	75 000,0	78 297,4
486	Chambre à air R14 (voiture)	1	Unité	28 000,0	27 000,0
487	Chambre à air pour vélo à bagage	1	Unité	7 000,0	7 000,0
488	Chambre à air pour moto TVS	1	Unité	8 152,7	8 500,0
489	Batterie YOKOHAMA pour automobile (voiture)	1	Unité	252 487,6	250 000,0
491	Batterie Varta 12 V 45 AH 210A	1	Unité	100 000,0	100 000,0

PRIX A LA CONSOMMATION DES MENAGES DE RUMONGE: MOIS DE FEVRIER 2023

Province Rumonge					
N°	Produits	Qté	Unité	janv.-23	févr.-23
492	Batterie Varta 12 V 45 AH 210A	1	Unité	100 000,0	100 000,0
493	Bougie d'allumage pour automobile (voiture)	1	paquet	38 000,0	40 000,0
494	Plaquettes de freins (voiture)	1	paquet	25 980,8	28 982,8
0722 -Carburants et lubrifiants					
495	Essence	1	Litre	3 275,0	3 275,0
496	Gas-oil	1	Litre	3 475,0	3 475,0
498	Huile moteur pour véhicule à essence	1	Litre	15 491,9	15 491,9
499	Huile de frein	1	Litre	12 500,0	13 693,1
0723 -Entretien et réparations de véhicules particuliers					
500	Lavage voiture	1	Service	3 000,0	3 000,0
501	Lavage d'une Jeep 4X4	1	Service	3 000,0	3 000,0
502	Collage de pneu automobile (un seul trou)	1	Service	2 000,0	2 000,0
503	Collage de pneu pour moto	1	Service	1 000,0	1 000,0
504	Vidange	1	Service	3 873,0	3 000,0
505	Remplacement de plaquettes de freins	1	Service	5 000,0	5 000,0
073 -Services de transport					
0732 -Transport routier de passagers					
513	Taxi-moto: petite course itinéraire libre	1	Service	1 000,0	1 000,0
514	Taxi - vélo: petite course itinéraire libre,	1	Service	300,0	300,0
516	Transport de passager de la province vers Bujumbura Mairie	1	Billet	6 245,0	6 245,0
08 - COMMUNICATION					
081 -Communication					
0811 -Services postaux					
528	Frais d'envoi de mandat postal Intérieur du pays (mandat de 20 000 F)	1	Service	2 000,0	2 000,0
529	Envoi de Courrier (20 à 50 kg) Intérieur du pays	1	Service	11 800,0	11 800,0
530	Lettre à la poste vers l'Intérieur	1	Service	350,0	350,0
531	Lettre à la poste vers l'Afrique	1	Service	1 230,0	1 230,0
532	Lettre à la poste vers l'Europe	1	Service	1 230,0	1 230,0
0812 -Matériel de téléphonie et de télécopie					
533	Poste de téléphone mobile Nokia	1	Unité	70 000,0	70 000,0
535	Téléphone mobile ITEL	1	Unité	46 716,5	46 534,1
09 - LOISIRS ET CULTURES					
091 -Matériel audiovisuel, photographique et de traitement de					
0911 -Appareils de réception, d'enregistrement et de reproduct					
580	Radio simple	1	Unité	31 581,8	31 178,7
581	SABUFA (Sonny)	1	Unité	150 000,0	150 000,0
588	Lecteur DVD	1	Unité	72 456,9	72 456,9
0913 -Matériel de traitement de l'information et supports d'en					
600	Carte Mémoire (2 GB)	1	Unité	9 864,8	8 000,0
093 -Autres articles et matériel de loisirs, de jardinage et anim					
0931 -Jeux et jouets, passe-temps et articles de sport et divers					
601	Voiture (jouet	1	Unité	3 659,3	3 659,3

PRIX A LA CONSOMMATION DES MENAGES DE RUMONGE: MOIS DE FEVRIER 2023

Province Rumonge					
N°	Produits	Qté	Unité	janv.-23	févr.-23
602	Carte (Titanique)	1	Paquet	557,8	557,8
603	Ballon en plastique pour enfant	1	Unité	3 000,0	4 439,5
0933 -Produits pour jardins, plantes et fleurs, animaux de com					
604	Engrais chimique - NPK	1	Kg	1 500,0	1 500,0
605	Engrais chimique - Urée	1	Kg	1 600,0	1 600,0
606	Engrais chimique - DAP	1	Kg	1 500,0	1 500,0
607	Engrais chimique -Kcl	1	Kg	1 500,0	1 500,0
094 -Services récréatifs et culturels					
0941 -Services récréatifs et sportifs et services culturels					
610	Abonnement à des chaînes Télé ou radio (bouquet basic)	1	Mois	18 000,0	18 000,0
611	Services de photographe (développement, tirage) série de 8 photos passeport	1	Photos	3 119,5	3 393,6
612	Services de photographe (développement, tirage) série de 2 photos carte postal en couleur	1	Photos	972,1	1 189,8
095 -Journaux, livres et articles de papeterie					
0954 -Papeterie et matériel de dessin et imprimés divers					
623	Cahier de 48 feuilles quadrillé	1	Unité	1 236,4	1 335,6
624	Cahier de 60 feuilles quadrillé	1	Unité	1 412,9	1 378,0
625	Cahier de 100 feuilles quadrillé	1	Unité	1 925,9	2 037,3
626	Stylos à bille	1	Unité	500,0	500,0
627	Registre quadrillé	1	Unité	7 983,8	7 887,2
628	Reliure avec carton simple	1	Unité	1 500,0	1 500,0
629	Reliure avec carton et transparent	1	Unité	2 000,0	2 000,0
630	Rame de papier double A	1	Paquet	17 235,5	17 235,5
631	Enveloppes sac A4	1	Unité	376,5	398,4
632	Enveloppes par avion petite dimension	1	Unité	100,0	100,0
634	Late en plastic transparent	1	Unité	700,0	1 244,8
635	Boîte mathématique	1	Boîte	2 154,4	2 449,5
636	Boîte de couleur petit format	1	Boîte	1 200,0	1 200,0
10 - ENSEIGNEMENT					
101 -Enseignement pré-élémentaire et primaire					
1011 -Enseignement pré-élémentaire et primaire					
640	Frais de scolarité jardin d' enfants ou maternelle privée	1	Trimestre;	56 921,0	56 921,0
102 -Enseignement secondaire					
1021 -Enseignement secondaire					
642	Frais de scolarité dans une école secondaire publique	1	Trimestre;	7 000,0	7 000,0
643	Frais de scolarité dans une école secondaire privée	1	Trimestre;	43 795,2	43 795,2
645	Frais de scolarité dans le supérieur privée : Droit/Economie	1	Trimestre;	90 000,0	90 000,0

PRIX A LA CONSOMMATION DES MENAGES DE RUMONGE: MOIS DE FEVRIER 2023

Province Rumonge					
N°	Produits	Qté	Unité	janv.-23	févr.-23
646	Frais de scolarité dans le supérieur privée : Informatique	1	Trimestre;	90 000,0	90 000,0
11 - RESTAURANTS ET HÔTELS					
111 -Services de restauration					
1111 -Restaurants, cafés et établissements similaires					
650	Petit-déjeuner hors ménage: (agatoke)	1	Service	1 651,0	1 817,1
651	Petit-déjeuner hors ménage (sandwich simple +thé noir)	1	Service	500,0	500,0
652	Petit-déjeuner hors ménage (sandwich simple +thé au lait)	1	Service	700,0	700,0
653	Lait frais au cafétariat	500	Millilitre(s)	1 200,0	1 200,0
654	Sandwich au cafétariat	100	Gr	504,2	517,3
655	Tasse de thé noir	1	Tasse(s)	300,0	300,0
656	Tasse de thé au lait	1	Tasse(s)	500,0	559,3
657	Omlettes nature (2 œufs)	1	Service	2 823,1	2 823,1
658	Repas (Haricot + Riz) dans un restaurant	1	Service	1 348,0	1 284,9
659	Repas (Haricot + Banane ou pomme de terre) dans un restaurant	1	Service	1 348,0	1 348,0
660	Repas (petit pois frais+ Banane ou pomme de terre) dans un restaurant	1	Service	2 320,8	2 320,8
661	Repas (Pâte+viande) dans un restaurant.	1	Service	1 936,5	1 936,5
662	Brochettes simple de viande de chèvre	1	Service	1 696,8	1 696,8
663	Brochettes de viande de chèvre accompagné	1	Service	4 000,0	3 825,9
664	Brochettes simple de viande de vache	1	Service	1 861,2	1 861,2
665	Brochettes de viande de vache accompagné	1	Service	4 000,0	3 825,9
666	Brochettes simple de poisson	1	Service	3 618,8	3 027,4
667	Brochettes accompagné de poisson	1	Service	5 313,3	5 646,2
668	Quart de poulet	1	Service	10 626,6	10 626,6
669	Ragoût	1	Service	10 000,0	10 000,0
670	Jaret	1	Service	10 000,0	10 000,0
671	Mchopo	1	Service	5 000,0	5 000,0
672	Bière Amstel Blonde 65 Cl dans un cabaret	65	Centilitre(s)	2 524,6	2 524,6
673	Bière Amstel Bock 33 Cl au cabaret	33	Centilitre(s)	2 100,0	2 100,0
674	Bière Primus 72 Cl au cabaret	72	Centilitre(s)	1 700,0	1 700,0
675	Bière Primus 50 Cl (AKABAJU) au cabaret	50	Centilitre(s)	1 247,1	1 213,8
676	Vin de banane INSONGO au cabaret	75	Centilitre(s)	1 500,0	1 500,0
677	Vin de banane RUGOMBO/URWARWA au cabaret	75	Centilitre(s)	800,0	800,0
678	Vin rouge au cabaret (Drosty 375 ml)	375	Centilitre(s)	20 000,0	18 612,1
679	Vin blanc martini blanc (1l) au cabaret	1	Litre	18 000,0	18 000,0
680	(whisky J&B au cabaret	1	Litre	125 499,0	125 499,0
681	Vin de messe au cabaret	75	Centilitre(s)	50 000,0	50 000,0
683	Heineken 33 cl au cabaret	33	Centilitre(s)	5 233,2	5 477,2
684	Bière NYONGERA 72 Cl dans cabaret	72	Centilitre(s)	1 500,0	1 500,0
685	Bière de sorgho	75	Centilitre(s)	700,0	700,0
686	Boissons gazeuse en bouteille en verre au cabarêt (Fanta)	300	Millilitre(s)	1 000,0	1 000,0

PRIX A LA CONSOMMATION DES MENAGES DE RUMONGE: MOIS DE FEVRIER 2023

Province Rumonge					
N°	Produits	Qté	Unité	janv.-23	févr.-23
112 -Services d'hébergement					
1121 -Hôtels et services d'hébergement					
689	Chambre dans un hôtel simple (sanitaire interne dans la chambre)	1	Nuit(s)	10 000,0	10 000,0
690	Chambre dans un hôtel simple (sanitaire externe de la chambre)	1	Nuit(s)	8 000,0	8 000,0
12 - BIENS ET SERVICES DIVERS					
121 -Soins corporels					
1211 -Salons de coiffure et instituts de soins et de beauté					
691	Coupe ordinaire pour homme, Avec tondeuse électrique	1	Service	1 016,4	1 224,7
692	Coupe ordinaire pour dame	1	Service	1 621,2	2 000,0
693	Coupe carré pour dame	1	Service	3 805,8	3 979,1
694	Coupe cheveux lisse pour dame	1	Service	1 778,3	2 320,8
695	Coiffure lisse simple et lavage	1	Service	3 500,0	3 659,3
696	Coiffure moderne et lavage	1	Service	5 313,3	5 000,0
697	Coiffure sans lavage	1	Service	2 000,0	2 000,0
698	Défrisage des cheveux (main d'œuvre seulement)	1	Service	3 324,7	3 500,0
699	Défrisage des cheveux (produit+main d'œuvre)	1	Service	12 657,7	12 324,5
700	Tresse natte	1	Service	10 626,6	12 324,5
701	Tresse mèches longues	1	Service	15 000,0	13 924,8
1213 -Autres appareils électriques ou non et articles pour soins					
702	Brosse à dent: White dent	1	Unité	500,0	500,0
703	Peigne à cheveux lisses en plastic	1	Unité	707,1	500,0
704	Peigne à cheveux naturels en plastic	1	Unité	500,0	500,0
705	Coupe à ongles	1	Unité	500,0	534,8
706	Lame de rasoir TATRA	1	Unité	168,2	200,0
707	Rasoir Bic	1	Unité	640,6	719,1
708	Pâte dentifrice Colgate (Herbal) 100ml	100	Millilitre(s)	3 500,0	3 500,0
709	Pâte dentifrice White dent 190g	190	Gr	4 000,0	3 659,3
711	Lait de toilette local COPAR (Citron 500ml)	500	Millilitre(s)	6 745,4	6 829,2
712	Lait de toilette importé (Revlon 600ml)	600	Millilitre(s)	15 000,0	15 000,0
714	Movit (lait 260ml)	260	Millilitre(s)	4 500,0	4 500,0
715	Familial savonor	200	Gr	2 429,7	2 424,2
716	Shaza savonor	150	Gr	1 905,5	2 034,5
717	Orissa savonor	100	Gr	1 333,3	1 543,9
718	Savon de toilette GIV	80	Gr	1 000,0	1 102,9
721	Savon médicinal local Muganga	85	Gr	1 341,6	1 341,6
722	Dettol importé (savon)	100	Gr	1 661,9	2 500,0
723	Parfums pour Femme (innocence original)	18	Millilitre(s)	6 000,0	6 000,0
724	Vernis simple 18ml	18	Millilitre(s)	1 500,0	1 500,0
725	Rouge à lèvres	8	Gr	1 500,0	1 000,0
726	Papier hygiénique de bonne qualité (blanc)	1	Rouleau	1 544,5	1 372,3
727	Papier hygiénique de moyenne qualité (rose)	1	Rouleau	1 500,0	1 500,0
728	Couches jetables Pampers pour bébé de 3 à 6 kilos	1	Unité	579,3	528,8

PRIX A LA CONSOMMATION DES MENAGES DE RUMONGE: MOIS DE FEVRIER 2023

Province Rumonge					
N°	Produits	Qté	Unité	janv.-23	févr.-23
729	Poudre compact (fond de teint 17 gr)	17	Gr	1 500,0	1 500,0
730	Poudre blanc vestline	100	Gr	1 515,7	1 355,4
731	Tampons hygiéniques (Cotex Feathers)	1	Paquet	3 411,2	3 411,2
123 -Effets personnels n.c.a					
1232 -Autres effets personnels					
735	Sacoche	1	Unité	27 386,1	27 386,1
736	Valise à roulette	1	Unité	50 393,7	50 000,0
737	Valise simple	1	Unité	40 000,0	40 000,0
738	Sac à dos	1	Unité	31 305,0	32 011,4
739	Parapluies droits	1	Unité	8 000,0	8 081,2
740	Parapluies pliants	1	Unité	11 705,4	11 827,2
741	Sac à main en similicuir	1	Unité	30 697,5	28 769,6
743	lunettes solaires pour homme bas de gamme	1	Unité	3 393,5	3 465,7
744	Porte-monnaie en similicuir	1	Unité	3 000,0	3 240,4
745	Cercueils ordinaire pour adulte	1	Unité	100 000,0	100 000,0
746	Cercueils ordinaire pour enfants (0 - 5 ans)	1	Unité	30 000,0	30 000,0
124 -Protection sociale et assurance					
1241 -Protection sociale et assurances					
747	Assurance automobile personnel affaire et promenade	1	Service	24 190,0	24 190,0
748	Assurance motocyclette affaire et promenade	1	Service	24 190,0	24 190,0
127 -Autres services n.c.a					
1271 -Autres services n.c.a.					
752	Frais de moulin manioc	1	Service	50,0	50,0
753	Frais de moulin maïs	1	Service	109,5	100,0
756	Frais d'établissement d'un extrait de naissance	1	Service	1 000,0	1 000,0
757	Frais d'établissement d'un extait de mariage	1	Service	1 000,0	1 000,0
758	Frais d'établissement d'Extrait d'acte de décès	1	Service	1 000,0	1 000,0
759	Frais d'établissement d'une attestation d'état civil	1	Service	500,0	500,0
760	Frais d'établissemnt d'une attestation résidence	1	Service	2 000,0	2 000,0
761	Frais d'établissement d'une attestation d'identité complète	1	Service	500,0	#N/A
765	Frais de délivrance de Carte Nationale d'Identité	1	Service	1 000,0	1 000,0
767	Frais de conservation de dépouille à la morgue	1	Service	20 000,0	20 000,0