

REPUBLIQUE DU BURUNDI



CABINET DU PRESIDENT

**DECRET N° 100/ 55 DU 05 AVRIL 2010 PORTANT PUBLICATION
DES RESULTATS DEFINITIFS DU TROISIEME RECENSEMENT
GENERAL DE LA POPULATION ET DE L'HABITAT DE 2008.**

LE PRESIDENT DE LA REPUBLIQUE,

Vu la Constitution de la République du Burundi,

Vu le décret-loi n° 1/29 du 24 septembre 1982 portant délimitation des Provinces et des Communes de la République du Burundi tel que modifié à ce jour ;

Vu le décret- loi n° 1/40 du 26 novembre 1992 portant délimitation du périmètre urbain de Bujumbura ;

Vu la loi n° 1/006 du 10 décembre 1998 portant Création de la Province de Mwaro et délimitation des Provinces de Mwaro et de Muramvya ;

Vu la loi n° 1/004 du 23 mars 1994 portant Organisation Générale de l'Administration ;

Vu le décret n° 100/104 du 21 novembre 2005 portant Réorganisation du Ministère de l'Intérieur et de la Sécurité Publique ;

Vu le décret n° 100/222 du 17 août 2006 portant Organisation du Troisième Recensement Général de la Population et de l'Habitation ;

Vu le décret n° 100/238 du 22 août 2007 portant Création et Compétence du Comité d'Orientation du Recensement Général de la Population et de l'Habitation de 2008 ;

Vu le décret n° 100/13 du 20 janvier 2009 portant Structure, Fonctionnement et Missions du Gouvernement de la République du Burundi ;

Vu le décret n° 100/14 du 29 janvier 2009 portant Nomination des Membres du Gouvernement ;

M *B* *U*

DECRETE :

- Article 1 :** Au terme du Recensement Général de la Population et de l'Habitation du Burundi de 2008, la population de la République du Burundi est de 8.053.574 habitants dont 3.964.906 hommes et 4.088.668 femmes.
- Article 2 :** Le document en annexe au présent décret présente la répartition de la population par province, par commune, et par sexe.
- Article 3 :** Toutes dispositions antérieures contraires au présent décret sont abrogées.
- Article 4 :** Le Ministère de l'Intérieur est chargé de la diffusion des résultats du Recensement Général de la Population et de l'Habitation de 2008 partout où besoin sera.

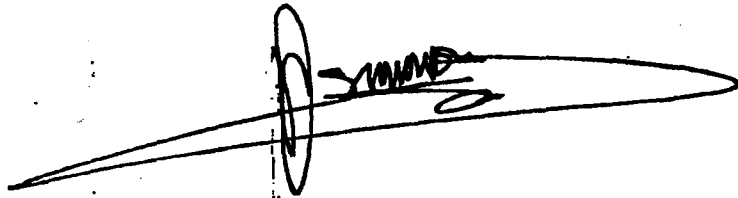
Fait à Bujumbura, le 5 avril 2010,

Pierre NKURUNZIZA.

PAR LE PRESIDENT DE LA REPUBLIQUE,



LE PREMIER VICE-PRESIDENT
DE LA REPUBLIQUE,

Dr.Yves SAHINGUVU.



LE MINISTRE DE L'INTERIEUR,

Edouard NDUWIMANA.

Vu pour être annexé au décret n° 100/55 du 05 avril 2010 portant
 Publication des résultats définitifs du Troisième Recensement
 Général de la Population et de l'Habitation de 2008.

	MASCULIN	FEMININ	TOTAL
POPULATION DU BURUNDI	3.964.906	4.088.668	8.053.574

**REPARTITION DE LA POPULATION PAR PROVINCE
 ET COMMUNE SELON LE SEXE**

1. BUBANZA

COMMUNES	MASCULIN	FEMININ	TOTAL
BUBANZA	42 062	41 616	83 678
GIHANGA	30 339	25 005	55 344
MPANDA	29 313	29 600	58 913
MUSIGATI	41 035	41 172	82 207
RUGAZI	31 719	26 162	57 881
TOTAL	174 468	163 555	338 023

2. BUJUMBURA RURAL

COMMUNES	MASCULIN	FEMININ	TOTAL
BUGARAMA	14 898	15 584	30 482
ISALE	38 708	40 032	78 740
KABEZI	23 180	25 899	49 079
KANYOSHA	38 203	40 620	78 823
MUBIMBI	20 515	21 174	41 689
MUGONGOMANGA	13 862	14 123	27 985
MUHUTA	31 119	29 514	60 633
MUKIKE	11 901	12 759	24 660
MUTAMBU	20 885	22 878	43 763
MUTIMBUZI	35 809	33 716	69 525
NYABIRABA	26 135	24 419	50 554
TOTAL	275 215	280 718	555 933

M *R* *U*

3. BURURI




COMMUNES	MASCULIN	FEMININ	TOTAL
BURAMBI	28 068	29 099	57 167
BURURI	40 889	42 725	83 614
BUYENGERO	29 110	29 560	58 670
MATANA	20 763	22 014	42 777
MUGAMBA	28 383	30 701	59 084
RUMONGE	73 196	71 878	145 074
RUTOVU	22 127	23 984	46 111
SONGA	25 351	26 480	51 831
VYANDA	14 476	15 209	29 685
TOTAL	282 363	291 650	574 013

4. CANKUZO

COMMUNES	MASCULIN	FEMININ	TOTAL
CANKUZO	23 543	24 429	47 972
CENDAJURU	15 887	16 571	32 458
GISAGARA	27 777	29 545	57 322
KIGAMBA	20 156	20 617	40 773
MISHIHA	24 979	25 369	50 348
TOTAL	112 342	116 531	228 873

5. CIBITOKÉ

COMMUNES	MASCULIN	FEMININ	TOTAL
BUGANDA	34 069	34 976	69 045
BUKINANYANA	37 362	38 388	75 750
MABAYI	33 177	33 190	66 367
MUGINA	43 531	44 920	88 451
MURWI	41 545	40 690	82 235
RUGOMBO	39 174	39 413	78 587
TOTAL	228 858	231 577	460 435

6. GITEGA

COMMUNES	MASCULIN	FEMININ	TOTAL
BUGENDANA	51 830	56 557	108 387
BUKIRASAZI	15 641	17 073	32 714
BURAZA	22 634	24 851	47 485
GIHETA	34 213	38 804	73 017
GISHUBI	26 199	29 728	55 927
GITEGA	77 217	77 788	155 005
ITABA	24 204	26 935	51 139
MAKEBUKO	27 462	31 994	59 456
MUTAHO	30 894	34 460	65 354
NYARUSANGE	19 532	21 372	40 904
RYANSORO	16 654	19 181	35 835
TOTAL	346 480	378 743	725 223

7. KARUSI

COMMUNES	MASCULIN	FEMININ	TOTAL
BUGENYUZI	39 443	42 495	81 938
BUHUGA	34 967	36 507	71 474
GIHOGAZI	32 315	35 312	67 627
GITARAMUKA	37 616	40 504	78 120
MUTUMBA	20 141	21 335	41 476
NYABIKERE	23 645	25 348	48 993
SHOMBO	22 098	24 717	46 815
TOTAL	210 225	226 218	436 443

8. KAYANZA

COMMUNES	MASCULIN	FEMININ	TOTAL
BUTAGANZWA	24 066	27 535	51 601
GAHOMBO	18 868	20 765	39 633
GATARA	31 041	33 071	64 112
KABARORE	30 332	31 971	62 303
KAYANZA	47 827	49 425	97 252
MATONGO	34 193	36 082	70 275
MUHANGA	30 629	33 851	64 480
MURUTA	27 791	30 097	57 888
RANGO	37 210	40 658	77 868
TOTAL	281 957	303 455	585 412

9. KIRUNDO

COMMUNES	MASCULIN	FEMININ	TOTAL
BUGABIRA	42 756	46 503	89 259
BUSONI	70 809	74 615	145 424
BWAMBARANGWE	32 281	34 535	66 816
GITOBE	27 406	29 920	57 326
KIRUNDO	45 510	47 600	93 110
NTEGA	47 333	51 332	98 665
VUMBI	37 696	39 960	77 656
TOTAL	303 791	324 465	628 256

10. MAKAMBA

COMMUNES	MASCULIN	FEMININ	TOTAL
KAYOGORO	43 938	44 614	88 552
KIBAGO	22 697	22 281	44 978
MABANDA	22 910	22 926	45 836
MAKAMBA	46 268	47 290	93 558
NYANZA LAC	56 638	56 114	112 752
VUGIZO	21 979	23 244	45 223
TOTAL	214 430	216 469	430 899

11. MURAMVYA

COMMUNES	MASCULIN	FEMININ	TOTAL
BUKEYE	31 265	34 825	66 090
KIGANDA	23 060	25 670	48 730
MBUYE	25 838	29 504	55 342
MURAMVYA	40 143	41 114	81 257
RUTEGAMA	19 363	21 807	41 170
TOTAL	139 669	152 920	292 589

12. MUYINGA

COMMUNES	MASCULIN	FEMININ	TOTAL
BUHINYUZA	26 231	28 251	54 482
BUTIHINDA	46 968	49 922	96 890
GASHOHO	31 912	34 195	66 107
GASORWE	39 377	42 621	81 998
GITERANYI	74 158	77 072	151 230
MUYINGA	68 305	69 922	138 227
MWAKIRO	21 065	22 410	43 475
TOTAL	308 016	324 393	632 409

M *R* *U*

13. MWARO

COMMUNES	MASCULIN	FEMININ	TOTAL
BISORO	16 440	17 735	34 175
GISOZI	13 484	14 470	27 954
KAYOKWE	23 380	25 747	49 127
NDAVA	26 873	30 411	57 284
NYABIHANGA	27 972	32 339	60 311
RUSAKA	20 764	23 528	44 292
TOTAL	128 913	144 230	273 143

14. NGOZI

COMMUNES	MASCULIN	FEMININ	TOTAL
BUSIGA	31 629	33 514	65 143
GASHIKANWA	27 268	29 818	57 086
KIREMBA	45 527	47 809	93 336
MARANGARA	33 765	34 067	67 832
MWUMBA	30 144	31 440	61 584
NGOZI	61 438	59 119	120 557
NYAMURENZA	27 879	29 323	57 202
RUHORORO	29 318	33 019	62 337
TANGARA	36 069	39 571	75 640
TOTAL	323 037	337 680	660 717

15. RUTANA

COMMUNES	MASCULIN	FEMININ	TOTAL
BUKEMBA	18 115	17 356	35 471
GIHARO	45 098	48 267	93 365
GITANGA	21 435	22 292	43 727
MPINGA	25 358	27 463	52 821
MUSONGATI	25 674	27 275	52 949
RUTANA	27 129	28 048	55 177
TOTAL	162 809	170 701	333 510

16. RUYIGI

COMMUNES	MASCULIN	FEMININ	TOTAL
BUTAGANZWA	31 302	31 884	63 186
BUTEZI	19 139	20 039	39 178
BWERU	18 272	19 230	37 502
GISURU	49 440	50 021	99 461
KINYINYA	25 815	27 223	53 038
NYABITSINDA	25 261	26 273	51 534
RUYIGI	28 128	28 503	56 631
TOTAL	197 357	203 173	400 530

17. MAIRIE DE BUJUMBURA

COMMUNES	MASCULIN	FEMININ	TOTAL
BUTERERE	14 540	13 831	28 371
BUYENZI	27 460	19 903	47 363
BWIZA	21 464	16 224	37 688
CIBITOKÉ	26 658	24 241	50 899
GIHOSHA	21 953	17 550	39 503
KAMENGE	27 031	23 039	50 070
KANYOSHA	30 589	28 592	59 181
KINAMA	25 880	23 896	49 776
KININDO	12 302	9 618	21 920
MUSAGA	25 837	17 898	43 735
NGAGARA	18 272	12 024	30 296
NYAKABIGA	11 732	9 151	20 883
ROHERO	11 258	6 223	17 481
TOTAL	274 976	222 190	497 166